



SERVICIOS DE SALUD DE SINALOA

SUBDIRECCION DE EPIDEMIOLOGIA

COVID-19 SINALOA

Comunicado Técnico Diario

NUEVA
NORMALIDAD

viernes, 07 de agosto de 2020

SALUD

SECRETARÍA DE SALUD



Dr. José Pablo Güémez Alvarez
Jefe de Depto. De Vigilancia Epidemiologica
Servicios de Salud de Sinaloa

Fecha Corte:	07/ago/2020
Hora Corte:	3:17 pm



SERVICIOS DE SALUD DE SINALOA
SUBDIRECCION DE EPIDEMIOLOGIA

PANORAMA EPIDEMIOLOGICO DE COVID-19
SINALOA

Información diaria

**NUEVA
NORMALIDAD**

viernes, 07 de agosto de 2020

SALUD

SECRETARÍA DE SALUD





SERVICIOS DE SALUD DE SINALOA

SUBDIRECCION DE EPIDEMIOLOGIA

Municipios	Notificados en Plataforma	Acumulados al 07/ago/2020		RESULTADO FINAL						Tasa de Incidencia	Total Activos*	Tasa de Incidencia Activos
	Num.-	Femeninos	Masculinos	RESULTADO NEGATIVO	RESULTADO INFLUENZA	OTROS DX	POSITIVO SARS-CoV-2	SOSPECHOSOS	DEFUNCION			
AHOME	3,812	1,833	1,979	1,297	46	233	2,075	161	508	433.5	42	8.8
CHOIX	61	26	35	23	3	1	31	3	7	85.3	0	0.0
EL FUERTE	412	204	208	150	3	29	210	20	56	192.5	5	4.6
GUASAVE	4,299	2,300	1,999	1,279	9	689	2,104	218	326	649.5	68	21.0
SINALOA	376	175	201	136	0	23	198	19	22	202.7	13	13.3
ANGOSTURA	279	131	148	73	0	21	173	12	42	345.0	10	19.9
MOCORITO	163	73	90	59	0	11	77	16	20	154.5	4	8.0
SALVADOR ALVARADO	1,047	542	505	336	1	46	646	18	106	728.0	16	18.0
BADIRAGUATO	125	64	61	42	0	25	52	6	9	165.1	0	0.0
CULIACÁN	12,478	6,477	6,001	4,175	26	2,566	4,907	804	820	490.9	325	32.5
NAVOLATO	879	470	409	278	8	116	416	61	90	280.4	28	18.9
COSALÁ	131	75	56	23	0	48	54	6	2	308.0	1	5.7
ELOTA	100	49	51	37	2	24	33	4	4	73.9	2	4.5
SAN IGNACIO	34	13	21	8	0	2	20	4	5	84.4	0	0.0
CONCORDIA	66	29	37	18	0	13	31	4	6	97.4	1	3.1
ESCUINAPA	381	209	172	87	5	43	224	22	27	360.5	3	4.8
MAZATLÁN	5,048	2,535	2,513	1,440	3	1,093	2,244	268	306	441.6	119	23.4
ROSARIO	181	92	89	46	1	22	97	15	7	177.3	1	1.8
Total	29,872	15,297	14,575	9,507	107	5,005	13,592	1,661	2,363	430.6	638	20.2
Otro Estado	166	58	108	66	2	16	69	13	12			

Fuente: Plataforma Nacional de Vigilancia Epidemiologica COVID-19. Acumulados al 07/ago/2020 Tasa de Incidencia por 100,000 Habitantes. Por Lugar de Residencia.

CASOS ACTIVOS*: Caso Confirmado Positivo con fecha de inicio de sintomas en los ultimos 14 dias.

Línea del tiempo COVID-2019, México

58 días

31 diciembre 2019

Brote de 27 casos nuevos de neumonía de etiología desconocida en la provincia de Wuhan, China

2020

09 enero

Identificación de nuevo Coronavirus (2019-nCoV)

11 y 12 enero

Primera defunción y publicación del genoma del 2019-nCoV

13 enero

Primer caso importado en Tailandia

15 enero

Primer caso importado en las américas (EUA)

30 enero

Declaratoria de emergencia de salud pública de importancia internacional (ESPI)

27 febrero

Primer caso confirmado en México

Fase 1
27 febrero

11 marzo

Declaratoria de pandemia

18 marzo

Primera defunción en México

Fase 2
24 marzo

23 marzo

Inicio de transmisión local México y arranque de Jornada Nacional de Sana Distancia México

01 abril

Declaratoria de fase de emergencia México

Fase 3
21 abril



220 Dias

[31/12/2019 - 07/08/2020]

40 Dias

67 Dias

NUEVA NORMALIDAD

01 Junio

COVID-19 SINALOA: Resumen de Casos Confirmados

27 feb - al viernes, 07 de agosto de 2020

Confirmados acumulados

13,661

Casos Estudiados

30,038

Negativos acumulados

9,573

Casos Confirmados activos*

638

Defunciones

2,375

Nuevos Sospechosos

1,674

*CASO ACTIVO: Caso confirmado positivo con fecha de inicio de síntomas en los últimos 14 días.

FASE 1

27/02/2020

Primer Caso Confirmado COVID-19

NUEVA NORMALIDAD

01/06/2020

3594 Casos Confirmados COVID-19

Nivel de Riesgo



FASE 2

23/03/2020

4 Casos Confirmados COVID-19



FASE 3

21/04/2020

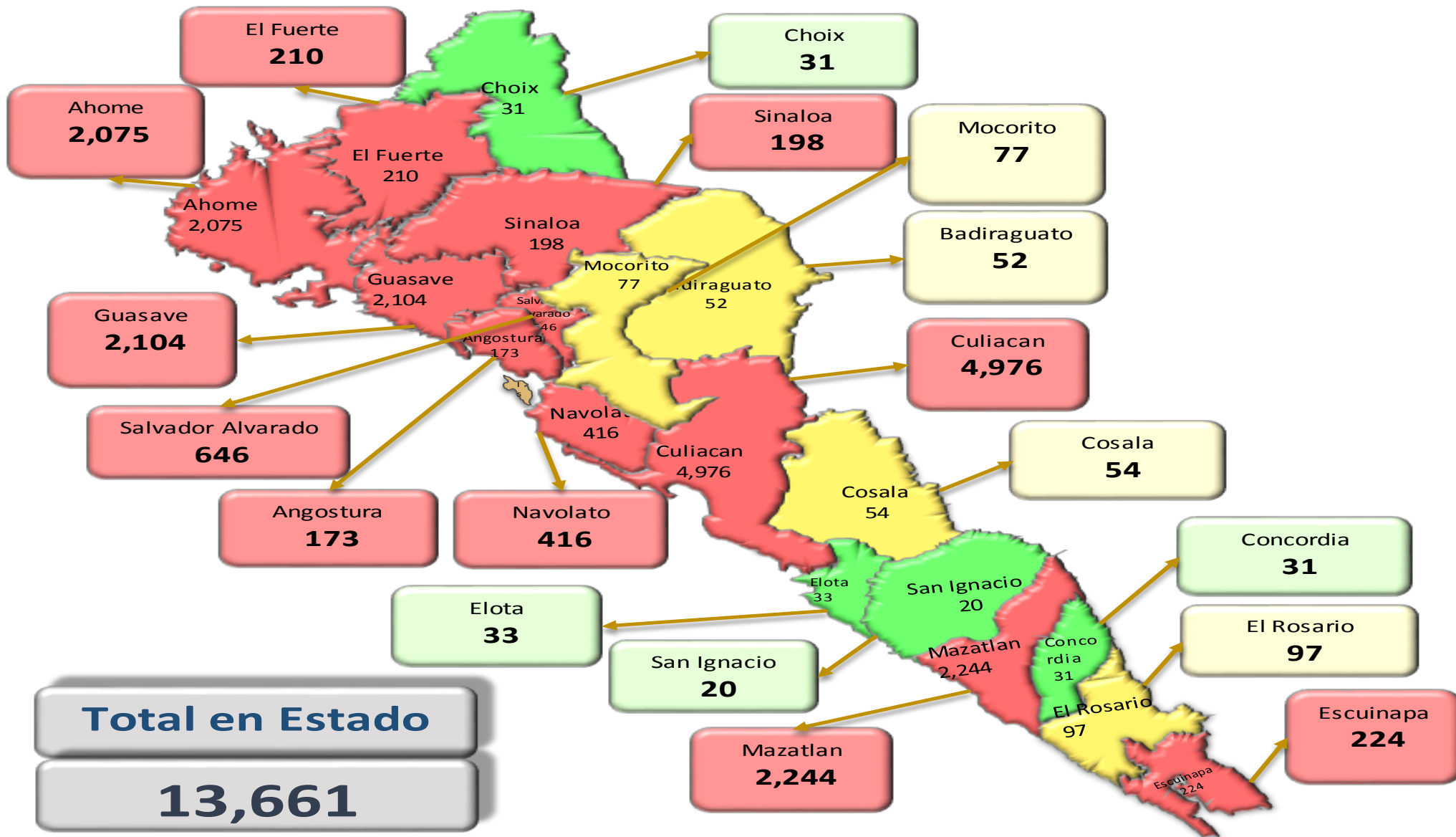
557 Casos Confirmados COVID-19



162 Dias

[27/02/2020 - 07/08/2020]

COVID-19 Sinaloa: Mapa de casos confirmados acumulados por municipio de residencia



NUEVA NORMALIDAD

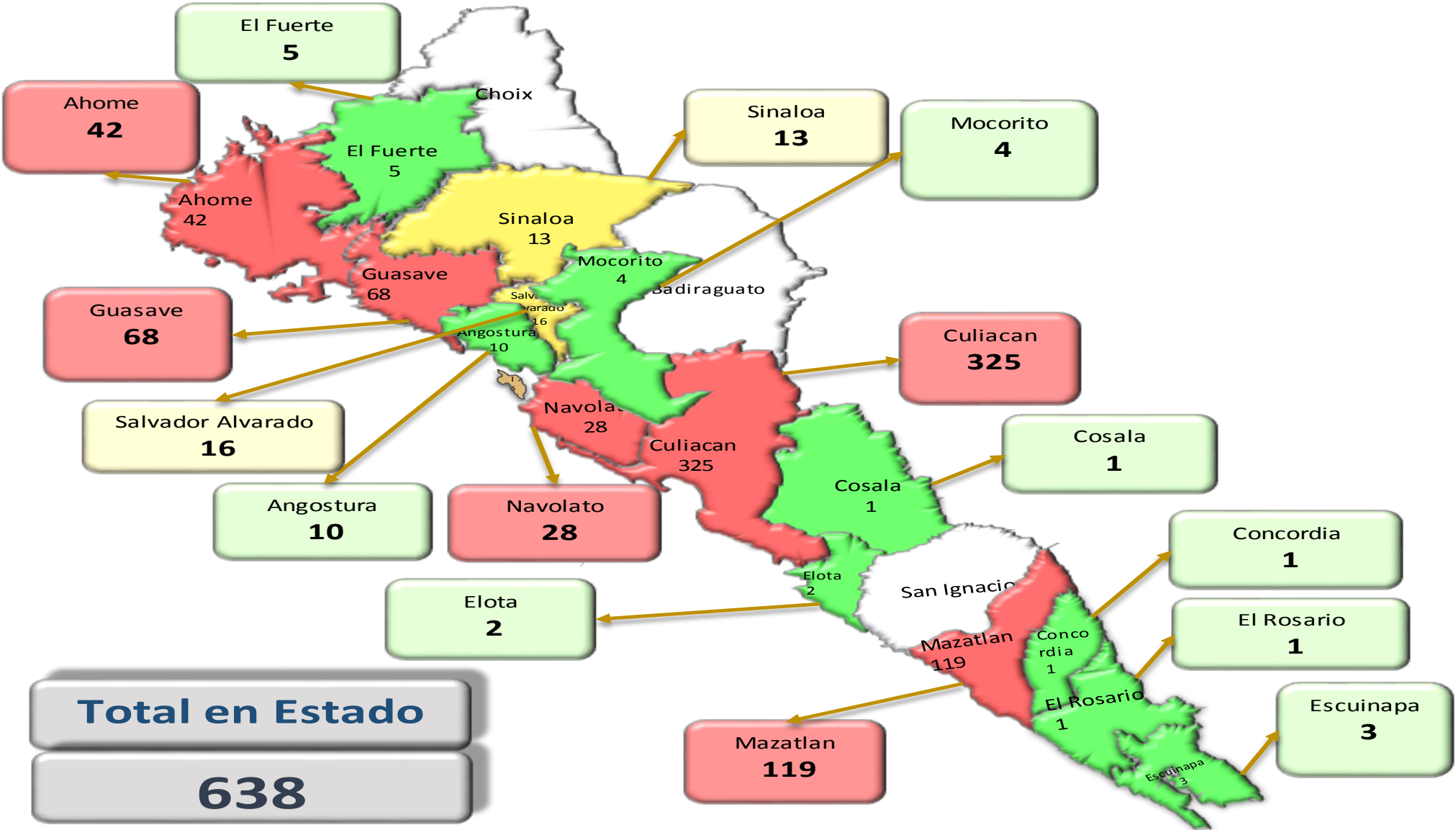
13,661

Confirmados acumulados



COVID-19 Sinaloa: Mapa de casos confirmados activos por municipio de residencia

CASOS ACTIVOS*: Caso Confirmado Positivo con fecha de inicio de síntomas en los últimos 14 días.



Total en Estado
638

NUEVA NORMALIDAD

638

Confirmados activos



COVID-19 Sinaloa: Tabla de Tasas de Letalidad, Mortalidad y Morbilidad

Municipio	Poblacion 2020	Defunciones Acumuladas a la			Casos confirmados Acumulados a la			Tasa letalidad X 100 (D/G)*100	Lugar Letalidad	Tasa de mortalidad (D/B por 100,000)	Lugar Mortalidad	Tasa de morbilidad (G/B por 100,000)	Lugar Morbilidad	Casos activos Ultimos 14 dias
		SEM EPI NUM-30	SEM EPI NUM-31	Aumento	SEM EPI NUM-30	SEM EPI NUM-31	Aumento							
AHOME	478,702	459	496	37	1911	1993	82	24.89	3	103.61	2	416.33	4	42
CHOIX	36,345	6	6	0	27	29	2	20.69	7	16.51	15	79.79	17	0
EL FUERTE	109,067	47	52	5	192	199	7	26.13	1	47.68	8	182.46	11	5
GUASAVE	323,928	308	318	10	1932	2012	80	15.81	12	98.17	3	621.13	2	68
SINALOA	97,695	20	21	1	175	180	5	11.67	16	21.50	12	184.25	10	13
ANGOSTURA	50,140	32	38	6	149	161	12	23.60	5	75.79	5	321.10	7	10
MOCORITO	49,852	17	18	1	71	74	3	24.32	4	36.11	10	148.44	14	4
SALVADOR ALVARADO	88,736	95	101	6	608	621	13	16.26	11	113.82	1	699.83	1	16
BADIRAGUATO	31,493	9	9	0	51	52	1	17.31	10	28.58	11	165.12	13	0
CULIACAN	999,591	774	803	29	4310	4610	300	17.42	9	80.33	4	461.19	3	325
NAVOLATO	148,357	81	86	5	362	394	32	21.83	6	57.97	6	265.58	9	28
COSALA	17,530	2	2	0	48	49	1	4.08	18	11.41	17	279.52	8	1
ELOTA	44,674	4	4	0	28	30	2	13.33	14	8.95	18	67.15	18	2
SAN IGNACIO	23,690	5	5	0	20	20	0	25.00	2	21.11	13	84.42	16	0
CONCORDIA	31,830	5	6	1	30	30	0	20.00	8	18.85	14	94.25	15	1
ESCUINAPA	62,140	27	27	0	211	211	0	12.80	15	43.45	9	339.56	6	3
MAZATLAN	508,203	273	293	20	1993	2104	111	13.93	13	57.65	7	414.01	5	116
ROSARIO	54,700	7	7	0	95	96	1	7.29	17	12.80	16	175.50	12	1
TOTAL SINALOA	3,156,674	2171	2292	121	12213	12,865	652	17.82		72.61		407.55		635

NUEVA NORMALIDAD

Tasa de Mortalidad
72.6
por 100 mil habt.

Tasa de Letalidad
17.8
por 100 habt.



COVID-19 Sinaloa: Tabla de Positividad e índice de pruebas por Municipio

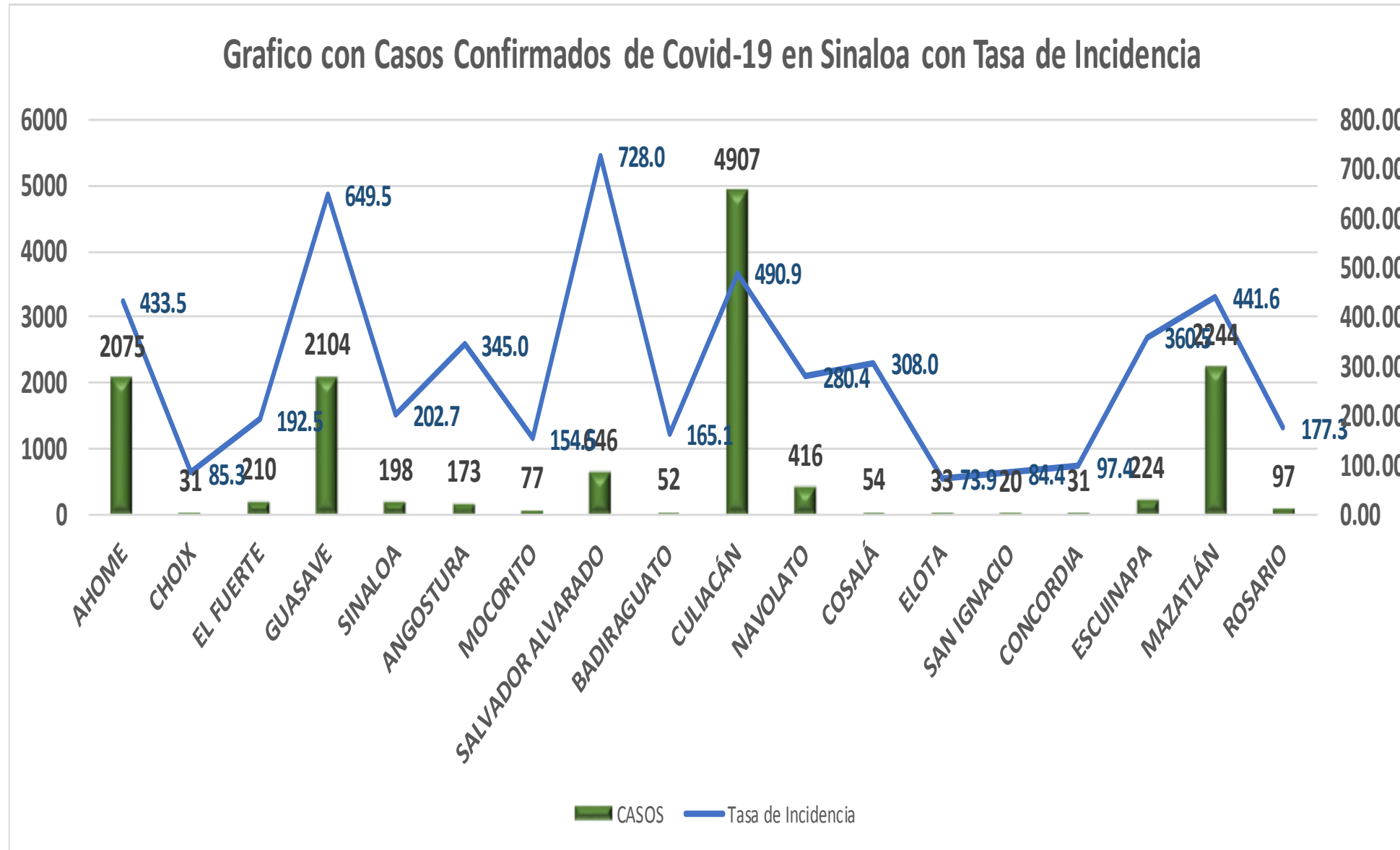
Municipio	Poblacion 2020	SOSPECHOSOS	NEGATIVOS	CASOS CONFIRMADOS	PRUEBAS REALIZADAS Acumuladas a la			INDICE DE POSITIVIDAD	Lugar de Indice de POSITIVIDAD	INDICE DE PRUEBAS POR 100,000	Lugar INDICE DE PRUEBAS
					SEM EPI NUM-30	SEM EPI NUM-31	Aumento				
AHOME	478,702	3908	1326	2082	3291	3493	202	59.60	11	729.68	4
CHOIX	36,345	61	23	31	53	57	4	54.39	16	156.83	16
EL FUERTE	109,067	416	152	210	351	371	20	56.60	13	340.16	10
GUASAVE	323,928	4393	1295	2108	3265	3404	139	61.93	9	1050.85	2
SINALOA	97,695	383	136	199	303	319	16	62.38	8	326.53	11
ANGOSTURA	50,140	282	73	175	228	245	17	71.43	1	488.63	7
MOCORITO	49,852	164	59	77	130	137	7	56.20	14	274.81	13
SALVADOR ALVARADO	88,736	1048	336	646	945	975	30	66.26	4	1098.77	1
BADIRAGUATO	31,493	125	42	52	87	93	6	55.91	15	295.30	12
CULIACAN	999,591	12674	4215	4932	8470	9184	714	53.70	17	918.78	3
NAVOLATO	148,357	887	283	416	638	702	64	59.26	12	473.18	8
COSALA	17,530	132	23	55	71	77	6	71.43	1	439.25	9
ELOTA	44,674	105	39	33	69	77	8	42.86	18	172.36	15
SAN IGNACIO	23,690	37	9	20	32	32	0	62.50	7	135.08	18
CONCORDIA	31,830	66	18	31	43	48	5	64.58	6	150.80	17
ESCUINAPA	62,140	400	95	224	311	332	21	67.47	3	534.28	6
MAZATLAN	508,203	5055	1444	2241	3407	3655	248	61.31	10	719.20	5
ROSARIO	54,700	183	46	98	143	148	5	66.22	5	270.57	14
TOTAL SINALOA	3,156,674	30,319	9,614	13,630	21,837	23,349	1,512	41.18		304.56	

NUEVA NORMALIDAD

Indice de Positividad
41.2
Estado de SINALOA
SEM EPI NUM-31



COVID-19 Sinaloa: Grafico tasa de incidencia de casos Confirmados por municipio



NUEVA NORMALIDAD

13,661

Confirmados activos

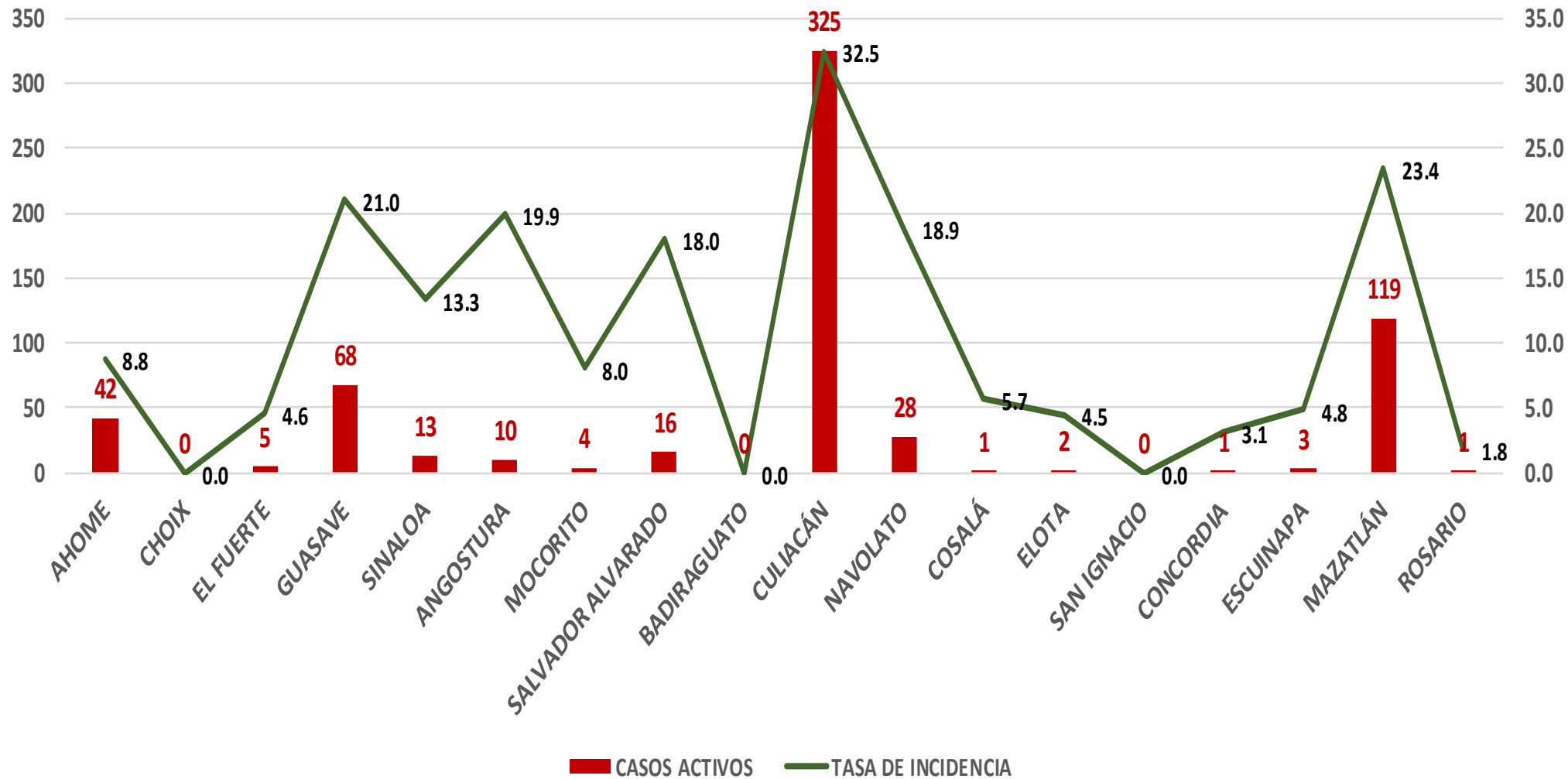
430.6

Incidenia Estatal Casos Confirmados por 100 mil hab.



COVID-19 Sinaloa: Grafico tasa de incidencia de casos activos por municipio

Casos Confirmados Activos* de Covid-19 en Sinaloa con Tasa de Incidencia



NUEVA NORMALIDAD

638

Confirmados activos

20.2

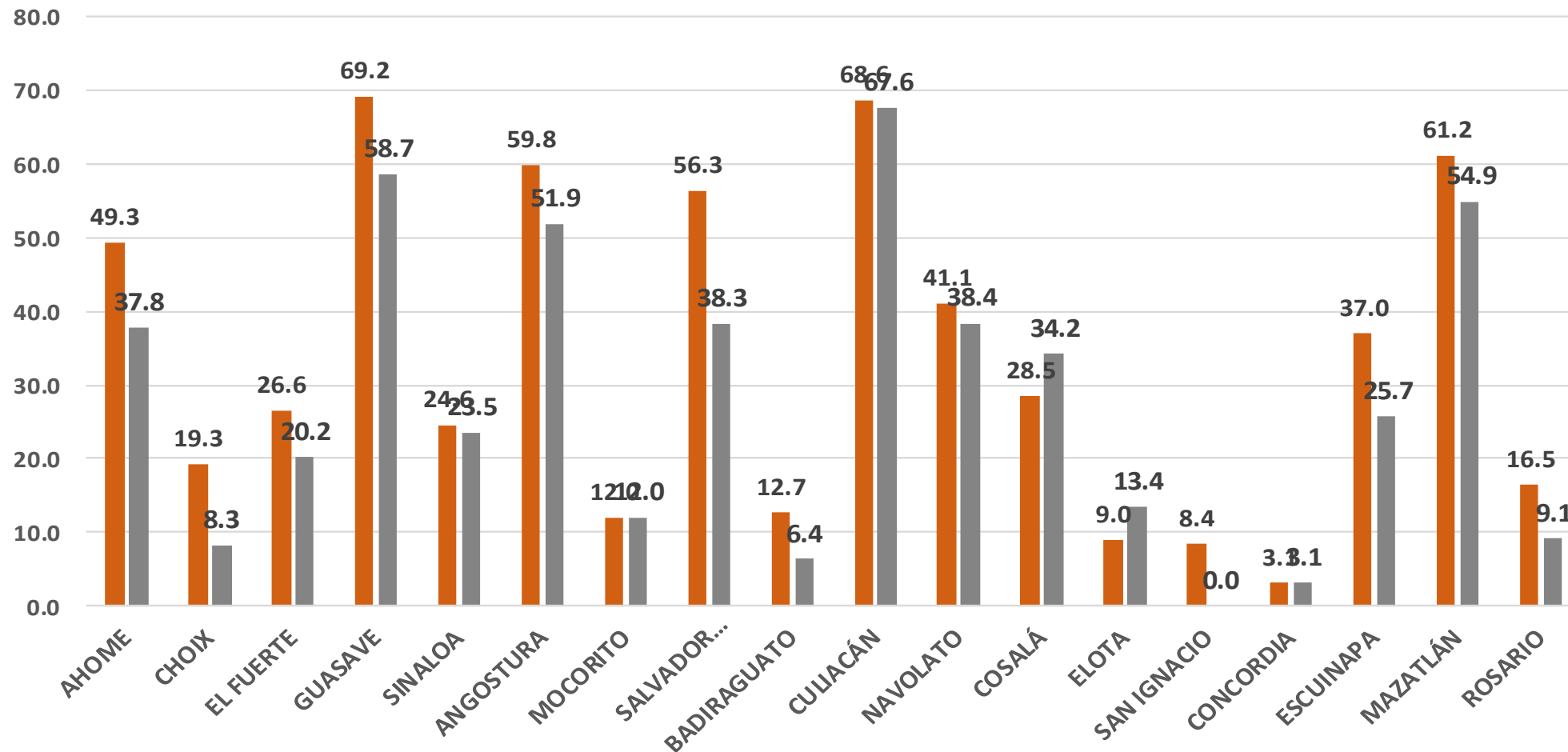
Incidencia Estatal Casos Activos por 100 mil hab.



COVID-19 Sinaloa: Grafico tasa de incidencia de casos activos por municipio

INCIDENCIA DE CASOS ACTIVOS POR MUNICIPIO

■ 12-25 julio ■ 19 jul-1 ago



NUEVA
NORMALIDAD

638

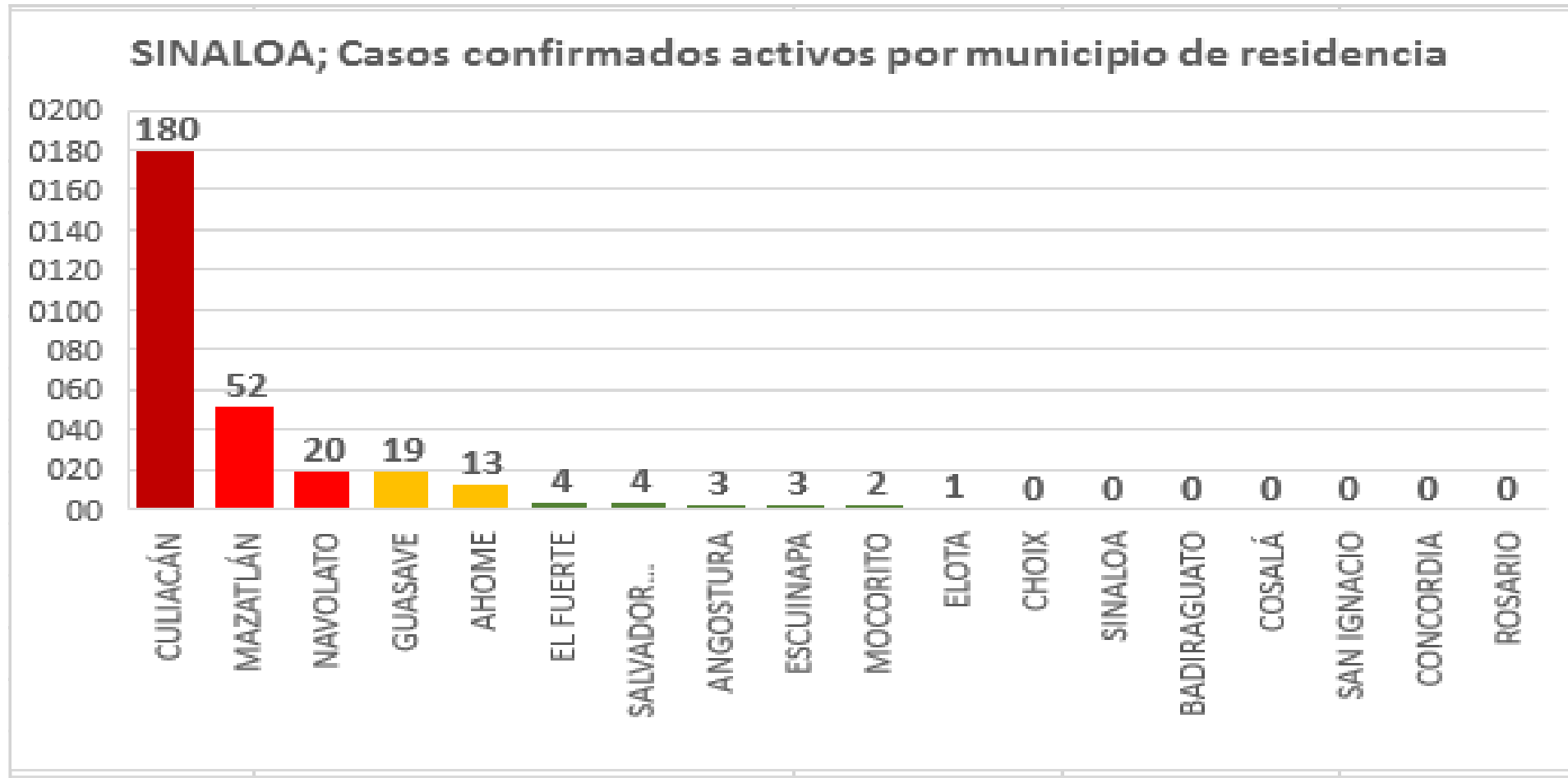
Confirmados
activos

20.2

Incidencia
Estatad Casos
Activos por
100 mil hab.



COVID-19 Sinaloa: Casos Confirmados Activos por Municipio de Residencia



NUEVA NORMALIDAD

638

Confirmados activos

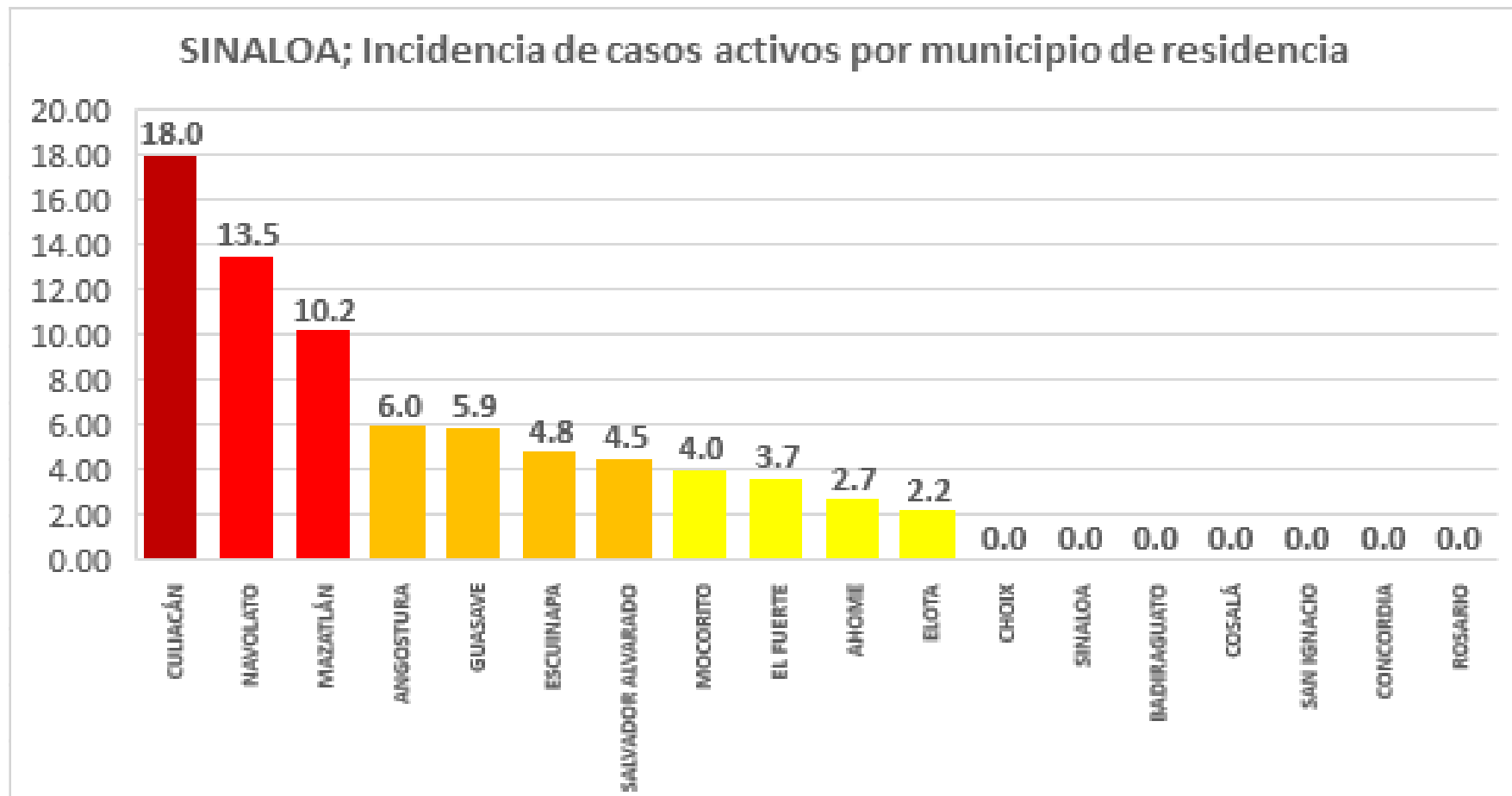
20.2

Incidencia Estatal Casos Activos por 100 mil hab.



Este grafico tiene fuente de :
Información del Sistema de Vigilancia Epidemiológica de Enfermedades Respiratoria Viral, que informan las 475 unidades monitoras de enfermedad
DATOS ABIERTOS
05/08/2020

COVID-19 Sinaloa: Incidencia de Casos Activos Confirmados por Municipio de Residencia



Incidencia: por 100 mil habitantes

NUEVA NORMALIDAD

638

Confirmados activos

20.2

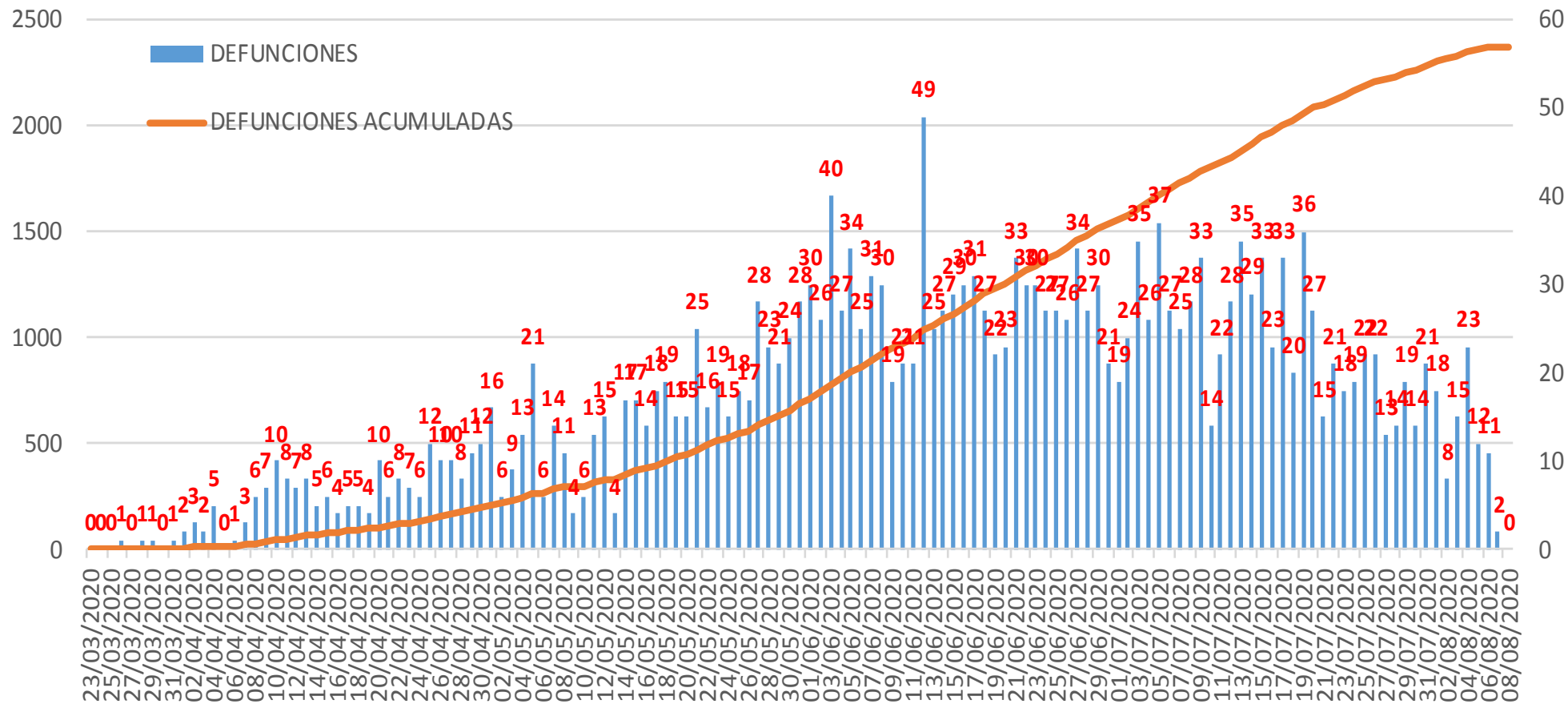
Incidencia Estatal Casos Activos por 100 mil hab.



Este gráfico tiene fuente de :
Información del Sistema de Vigilancia Epidemiológica de Enfermedades Respiratoria Viral, que informan las 475 unidades monitoras de enfermedad
DATOS ABIERTOS
05/08/2020

COVID-19 Sinaloa: Defunciones acumuladas por fecha de defunción asociadas a Sars-CoV-2

Defunciones por día y acumuladas por fecha de defunción



NUEVA NORMALIDAD

2,375

Defunciones Acumuladas

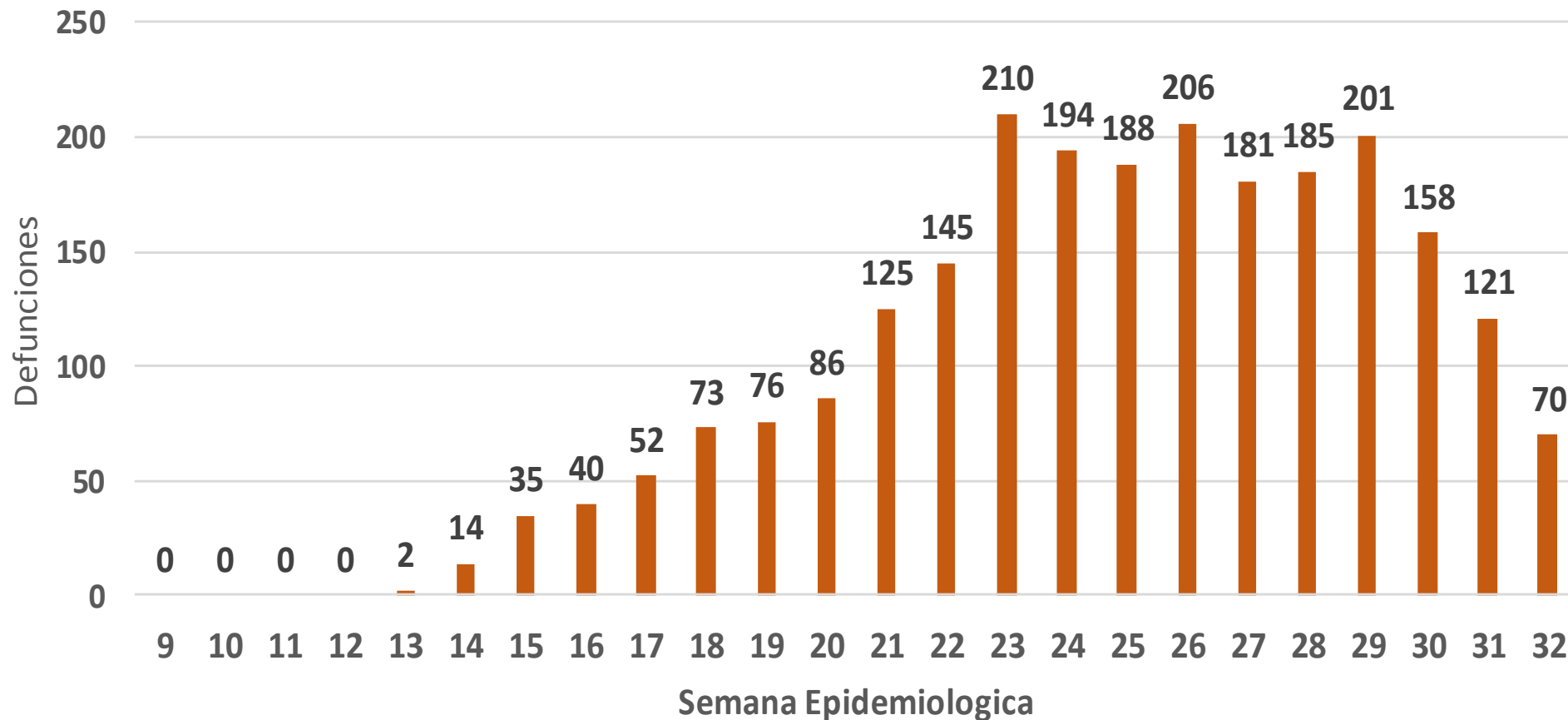
233

Defunciones últimos 14 días



COVID-19 Sinaloa: Defunciones Asociadas a SARS-CoV-2 Notificadas por Semana Epidemiológica

Defunciones Asociadas a SARS-CoV-2 Notificadas por semana en SINALOA Mpio. Residentes



**NUEVA
NORMALIDAD**

2,375

**Defunciones
Acumuladas**

233

**Defunciones
últimos 14
días**



COVID-19 Sinaloa: Embarazadas y Menores de 15 años

MUJERES EN EDAD FERTIL Y EMBARAZADAS

POSITIVAS A SARS-CoV-2

MUJERES EN EDAD FERTIL POR GRUPO DE EDAD	Mujeres Sospechosas	%	Mujeres (+) COVID-19	%	CON SARS-Cov2		%	DEFUNCIÓN	Hospitalizadas COVID-19	Indice de Hospitalización	
					EMBARAZADAS	En PUERPERIO					
De 10 a 14 años	116	1.2%	27	0.7%	0	0	0.0%	0	0	0.0%	
De 15 a 19 años	270	2.7%	74	1.9%	13	1	10.7%	0	7	53.8%	
De 20 a 24 años	776	7.8%	274	6.9%	23	4	20.6%	1	9	39.1%	
De 25 a 44 años	7,067	71.4%	2,902	72.7%	79	11	68.7%	2	23	29.1%	
De 45 a 49 años	1,662	16.8%	715	17.9%	0	0	0.0%	0	0	0.0%	
TOTAL	9,891	100.0%	3,992	100.0%	115	16	100.0%	3	39	33.9%	
					131						

NUEVA NORMALIDAD

2,375

Defunciones Acumuladas

233

Defunciones últimos 14 días



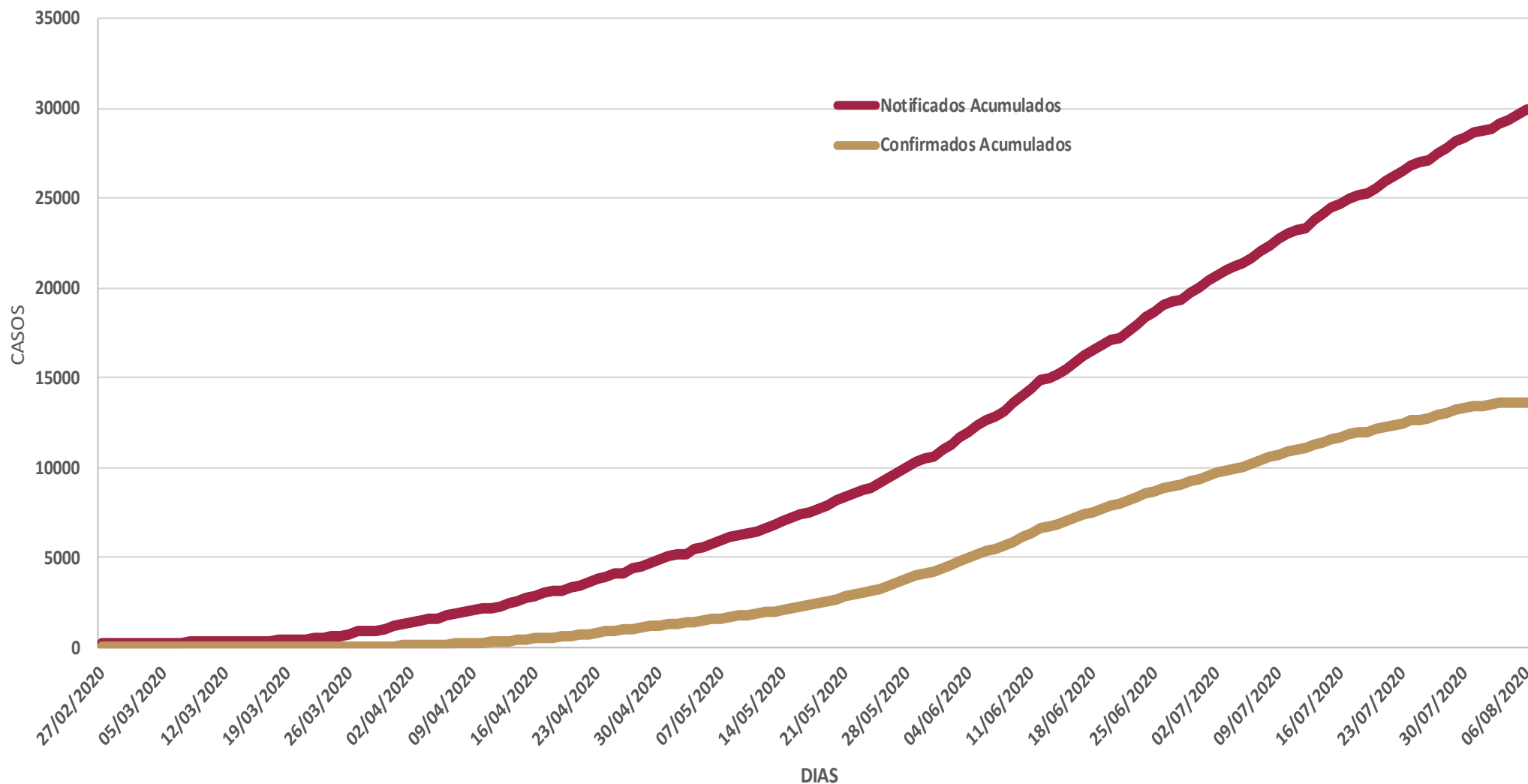
MENORES DE 15 AÑOS POSITIVOS A SARS-CoV-2

Grupo de Edad	Sospechosos	%	CASOS (+) COVID-19	%	Defuncion	Letalidad	Hosp-COVID-19	Indice de Hospitalización	Tasa de Incidencia
De 00 años	120	14.3%	19	11.3%	1	5.3%	12	63.2%	37.8
De 01 a 04 años	249	29.6%	33	19.6%	1	3.0%	12	36.4%	16.2
De 05 a 09 años	233	27.7%	57	33.9%	3	5.3%	15	26.3%	21.7
De 10 a 14 años	239	28.4%	59	35.1%	3	5.1%	10	16.9%	21.7
TOTAL < 15 AÑOS	841	100.0%	168	100.0%	8	4.8%	49	29.2%	

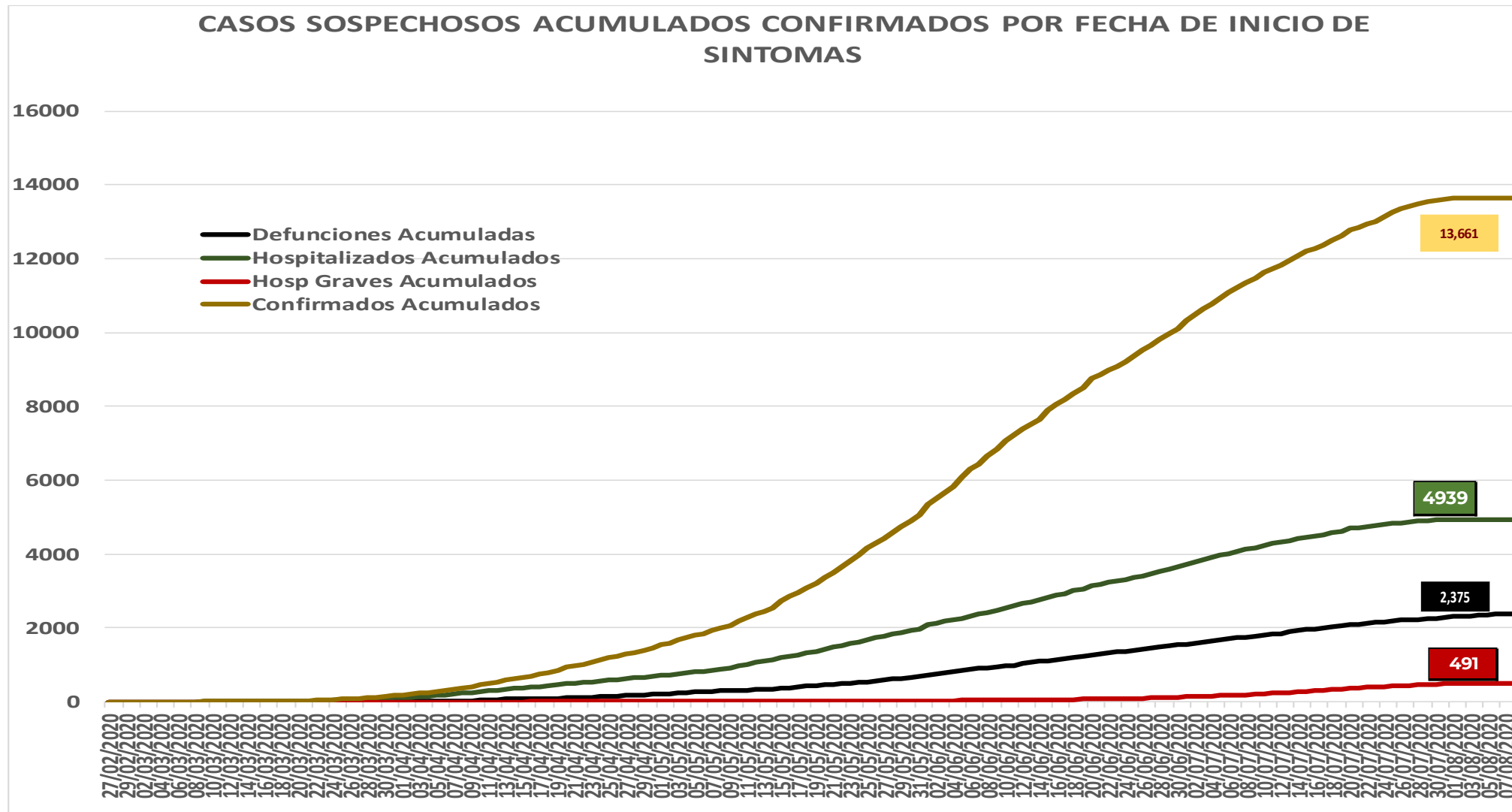


COVID-19 Sinaloa: Casos acumulados sospechosos y confirmados por fecha de inicio de síntomas

**NUEVA
NORMALIDAD**



COVID-19 Sinaloa: Casos sospechosos y confirmados por fecha de inicio de síntomas



NUEVA NORMALIDAD

1,674

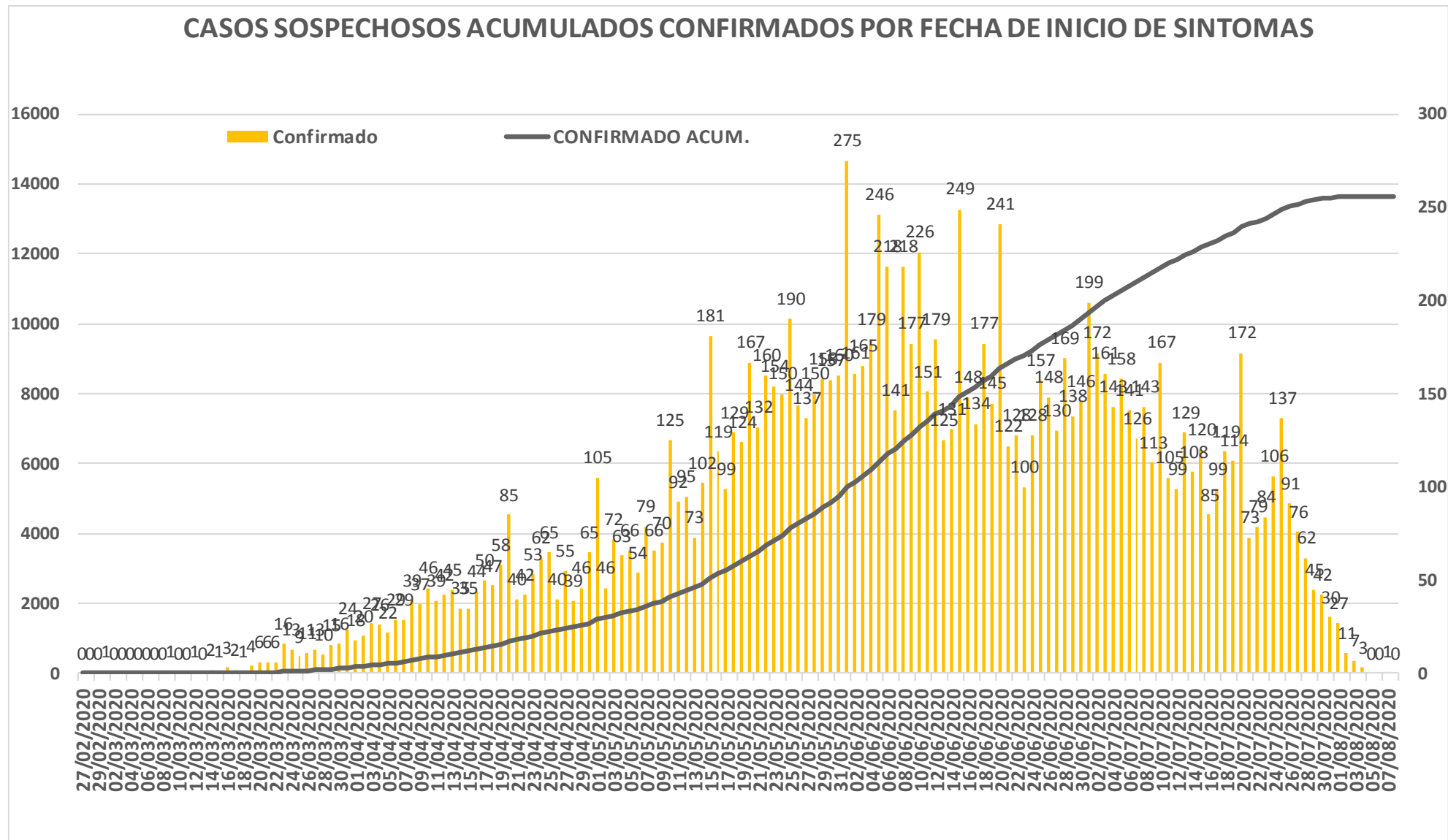
Nuevos Sospechosos

13,661

Confirmados



COVID-19 Sinaloa: Curva epidémica de casos acumulados Incidentes por fecha de inicio de síntomas.



**NUEVA
NORMALIDAD**

**Confirmados
acumulados
13,661**



COVID-19 Sinaloa: Curva epidémica de casos incidentes por fecha de resultado del LESPS.

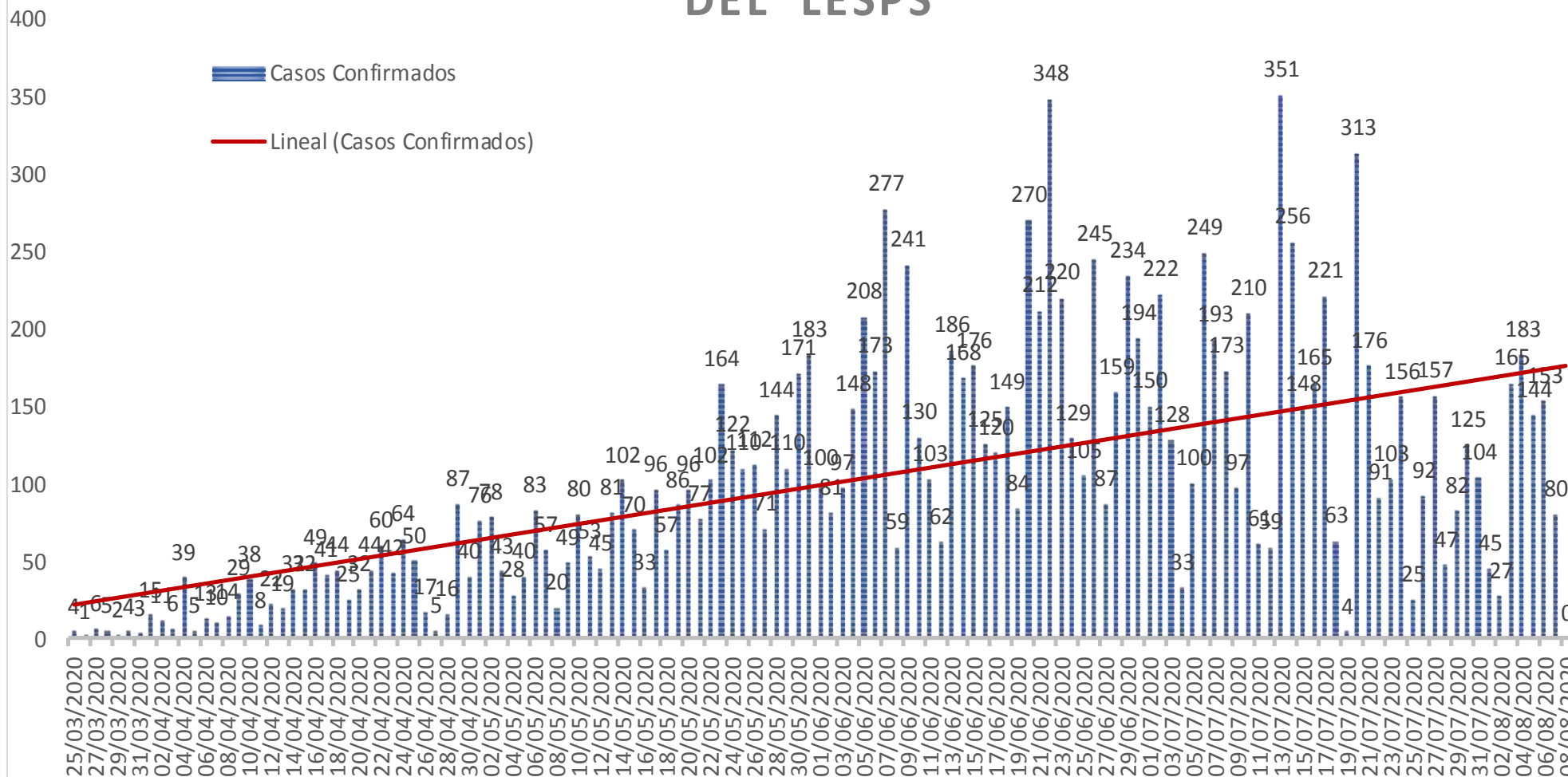
**NUEVA
NORMALIDAD**

**Estatal
Confirmados
acumulados**

13,661

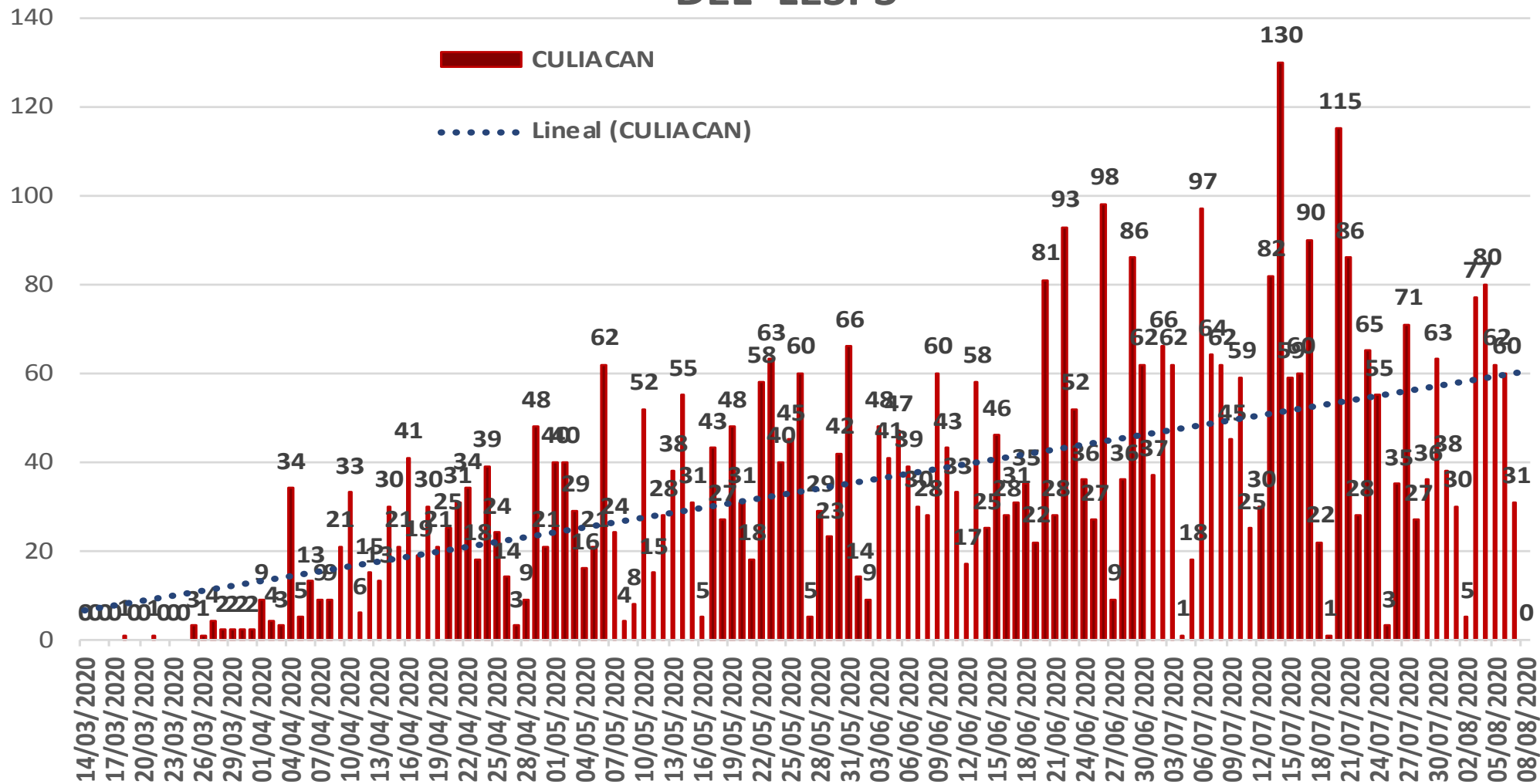


CASOS CONFIRMADOS SEGÚN FECHA DE RESULTADO DEL LESPS



COVID-19 Sinaloa: Curva epidémica de casos incidentes por fecha de resultado del LESPS.

CASOS CONFIRMADOS SEGÚN FECHA DE RESULTADO DEL LESPS



NUEVA NORMALIDAD

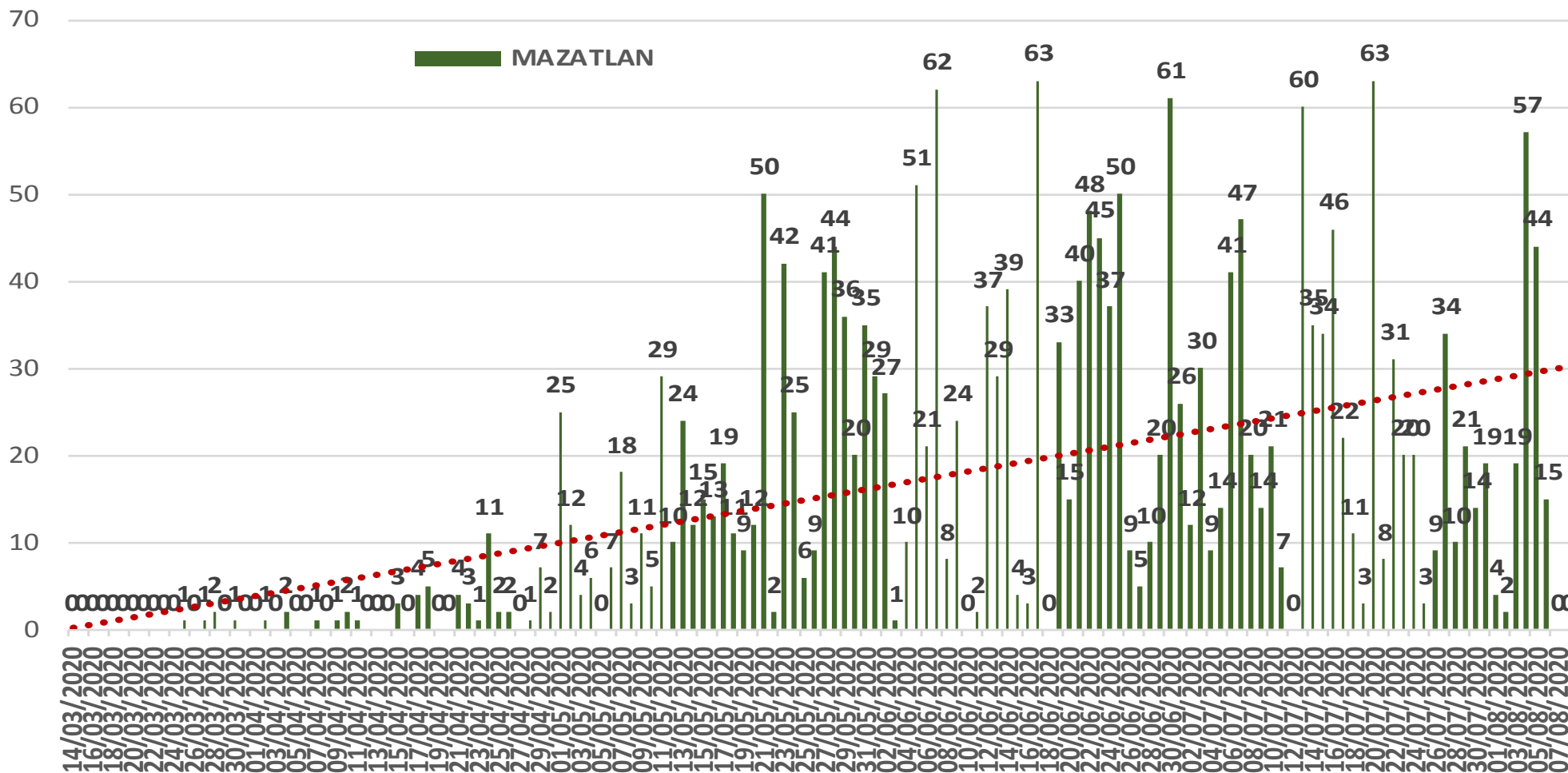
Estatad Confirmados acumulados
13,661

Casos Confirmados CULIACAN
4,907



COVID-19 Sinaloa: Curva epidémica de casos incidentes por fecha de resultado del LESPS.

CASOS CONFIRMADOS SEGÚN FECHA DE RESULTADO DEL LESPS



NUEVA NORMALIDAD

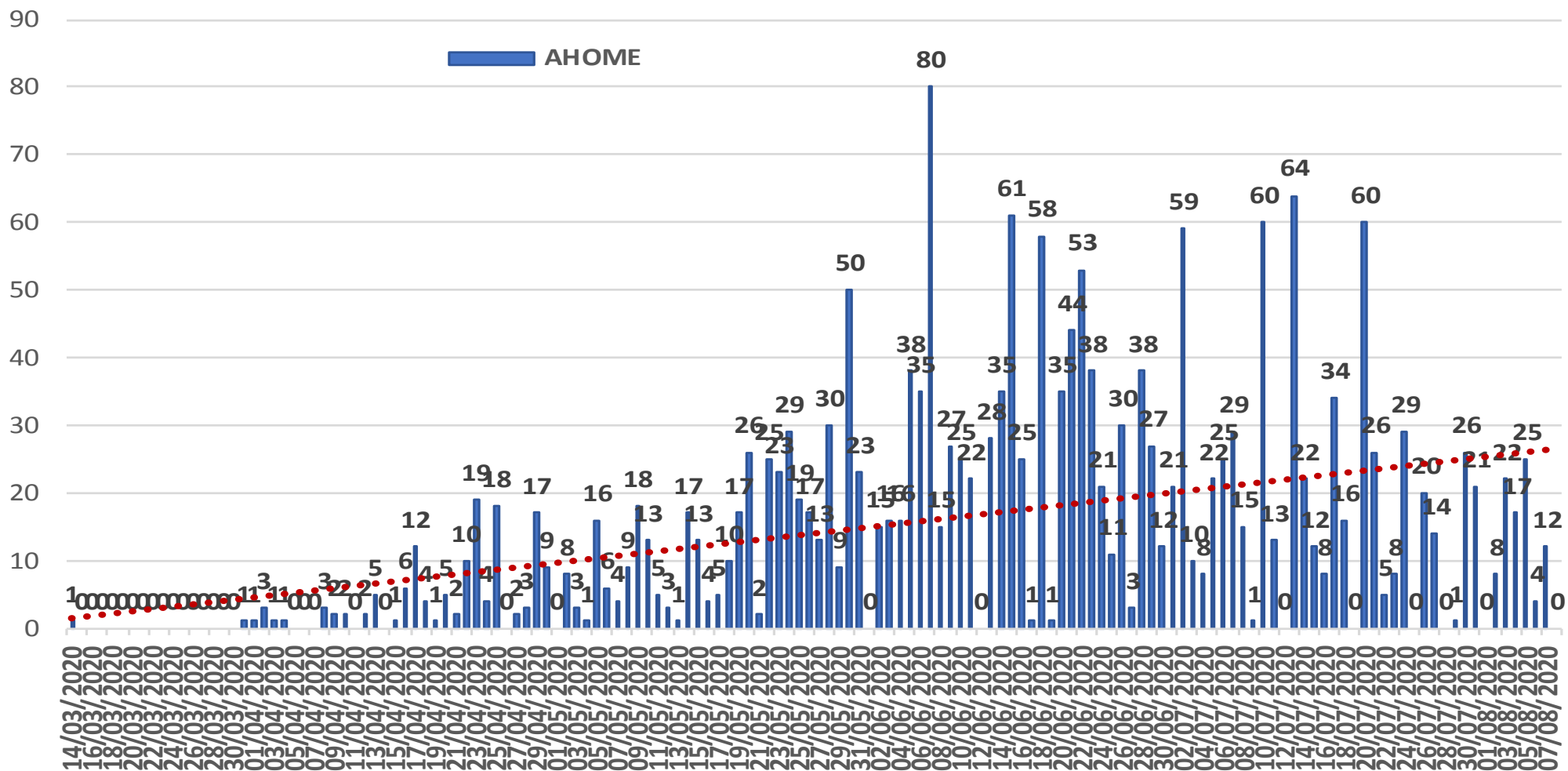
Estatal Confirmados acumulados
13,661

Casos Confirmados MAZATLAN
2,244



COVID-19 Sinaloa: Curva epidémica de casos incidentes por fecha de resultado del LESPS.

CASOS CONFIRMADOS SEGÚN FECHA DE RESULTADO DEL LESPS



NUEVA NORMALIDAD

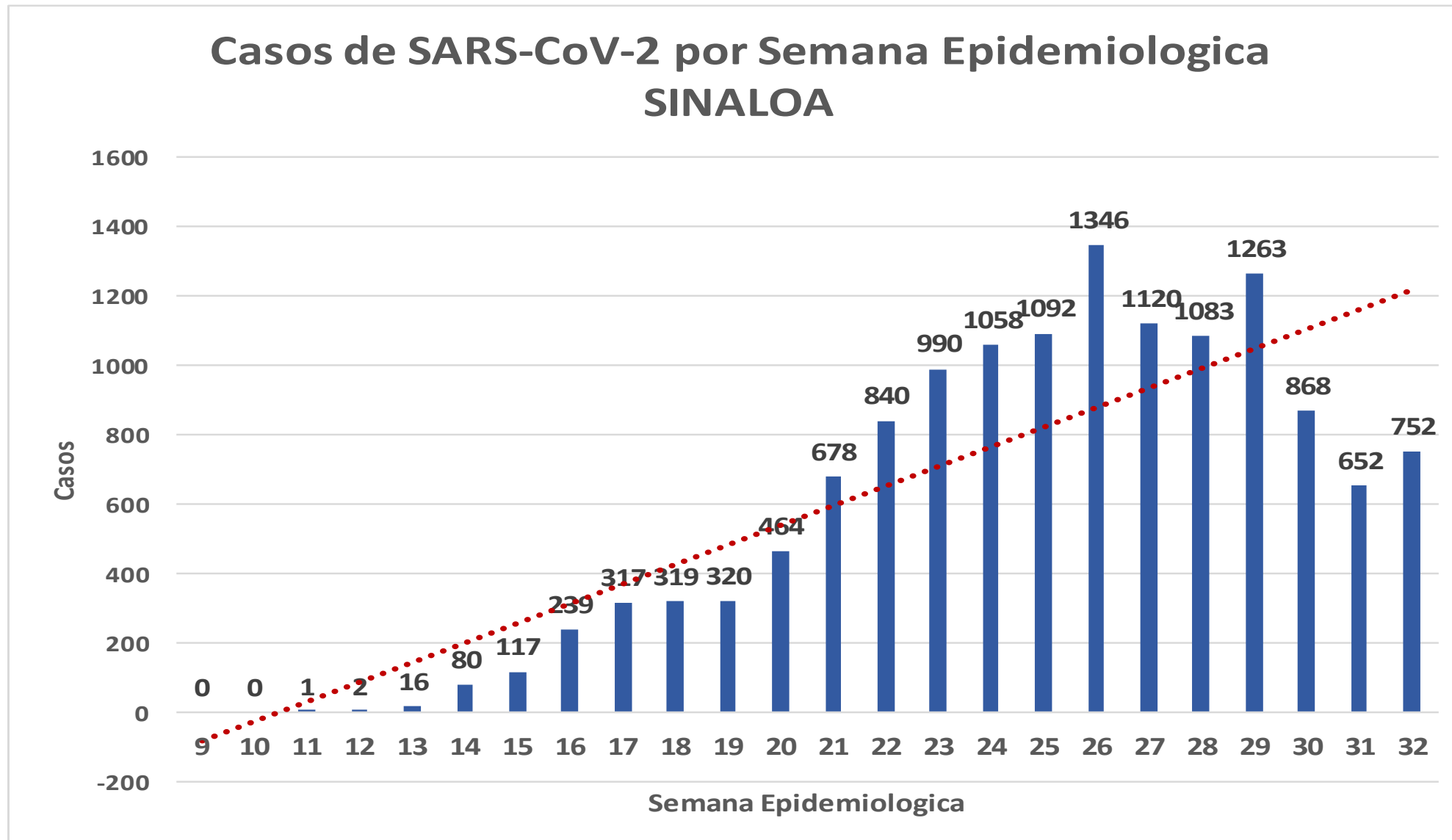
Estatad Confirmados acumulados
13,661

Casos Confirmados AHOME
2,075



COVID-19 Sinaloa: Curva epidémica de casos incidentes por fecha de resultado del LESPS.

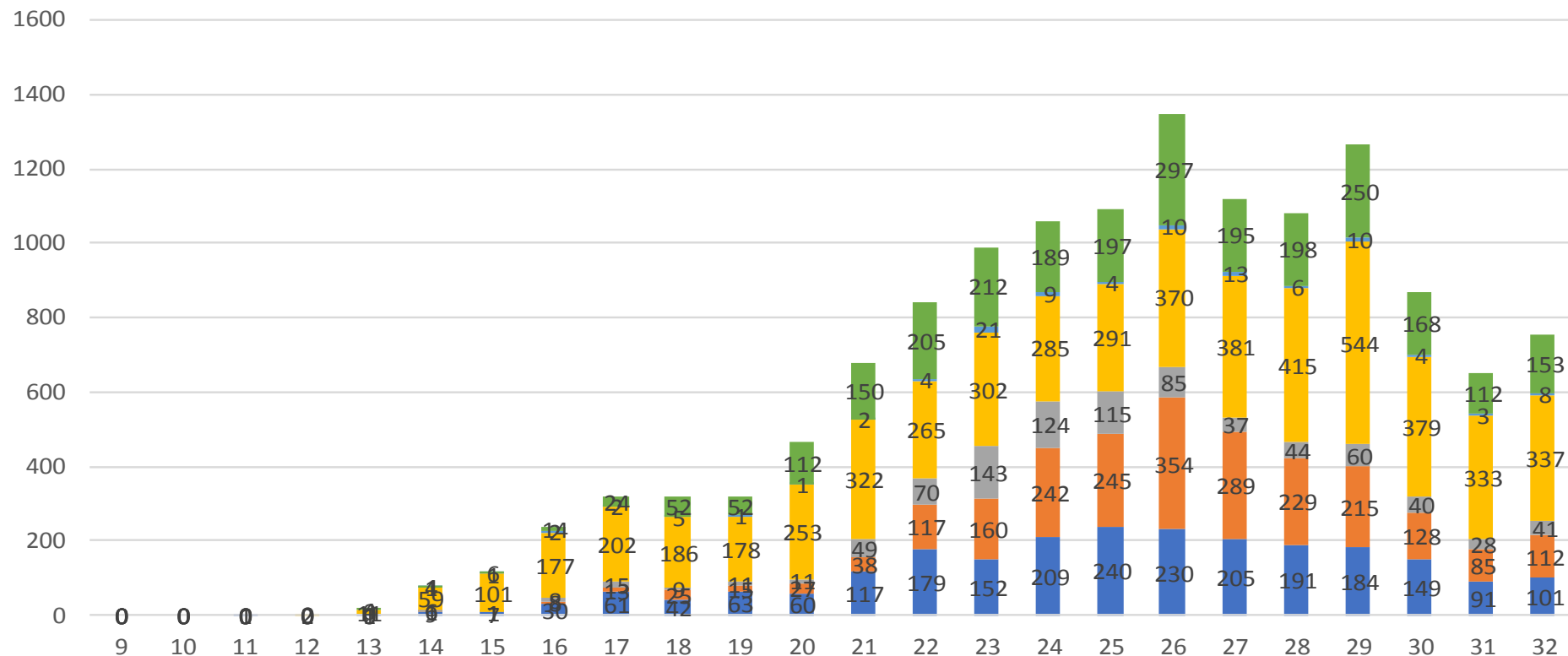
**NUEVA
NORMALIDAD**



COVID-19 Sinaloa: Curva epidémica de casos incidentes por fecha de resultado del LESPS.

Casos SARS-CoV-2 pr Semana epidemiologica y Jurisdicción

- Jurisd. No. 1 Mochis
- Jurisd. No. 2 Guasave
- Jurisd. No. 3 Guamuchil
- Jurisd. No. 4 Culiacan
- Jurisd. No. 5 Elota
- Jurisd. No. 6 Mazatlan



NUEVA NORMALIDAD

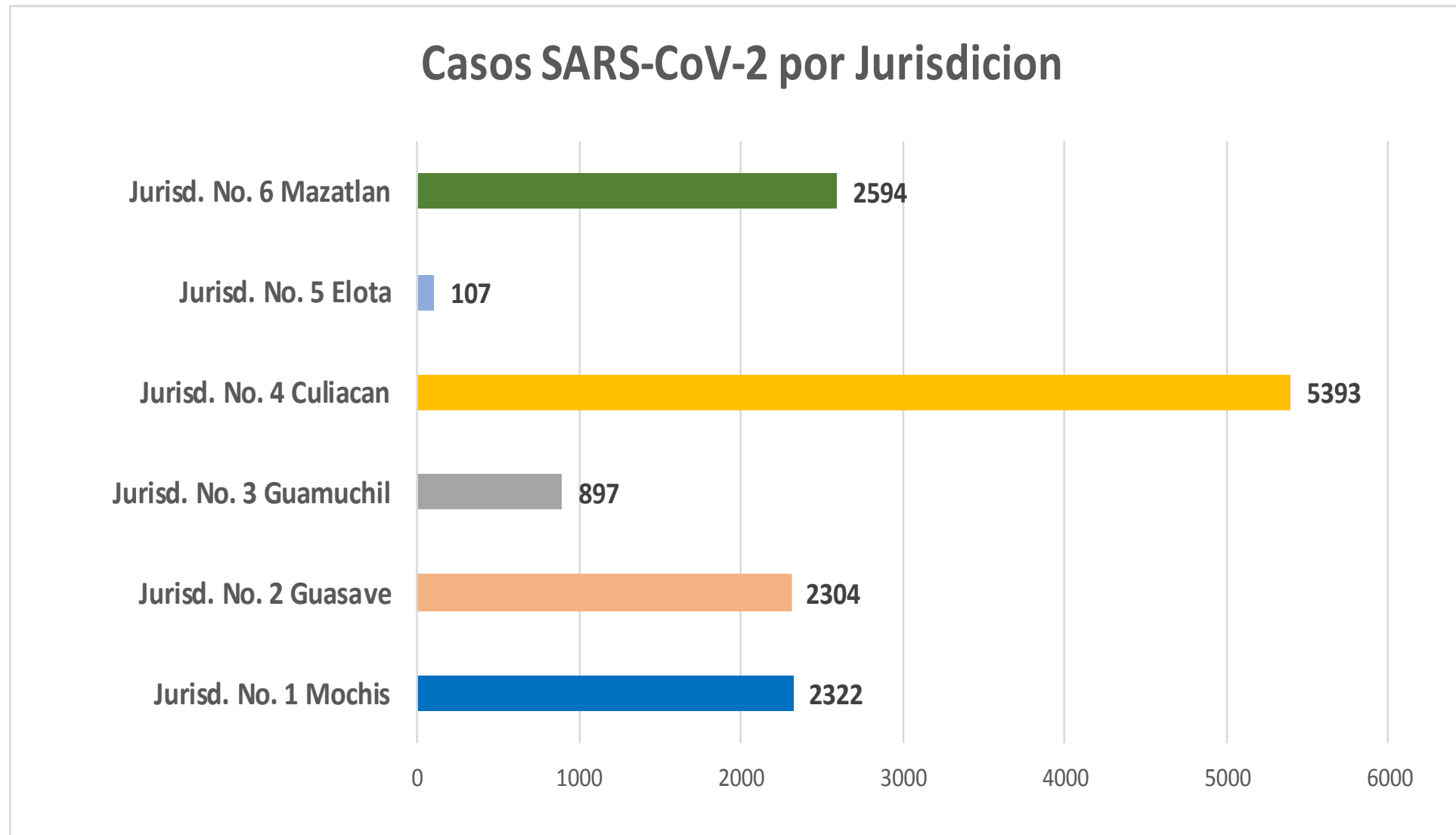
Estatal
Confirmados
acumulados

13,661



COVID-19 Sinaloa: Curva epidémica de casos incidentes por fecha de resultado del LESPS.

**NUEVA
NORMALIDAD**

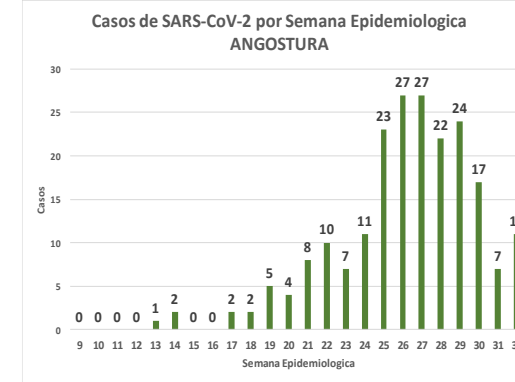
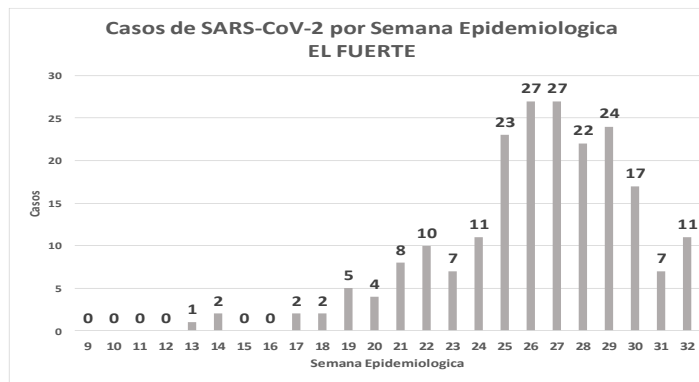
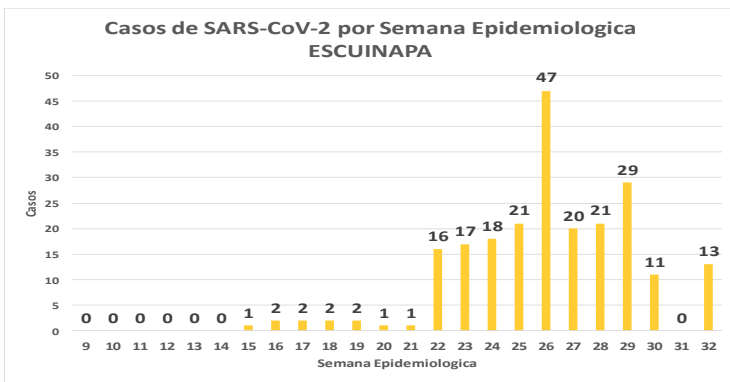
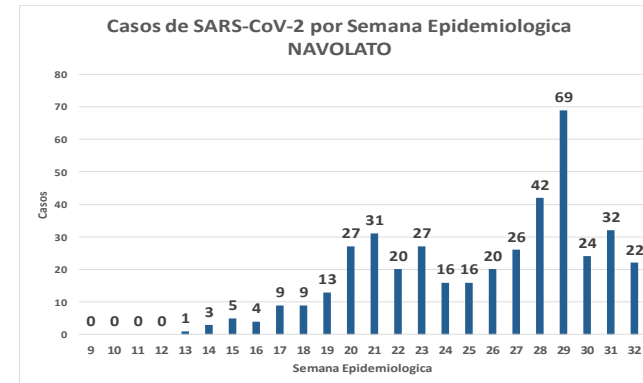
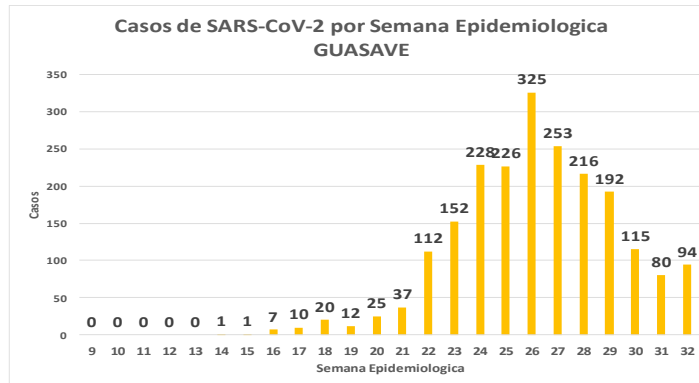
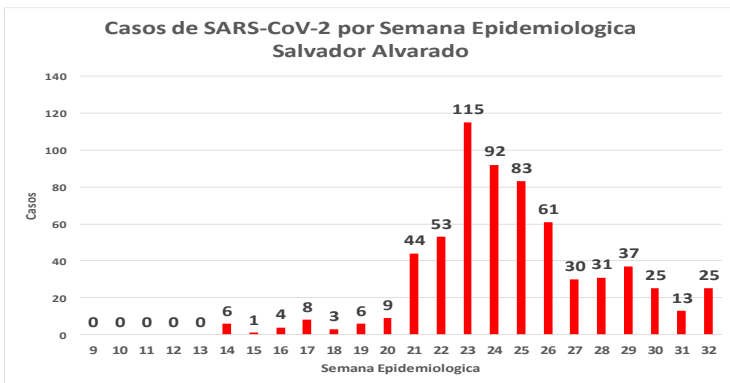
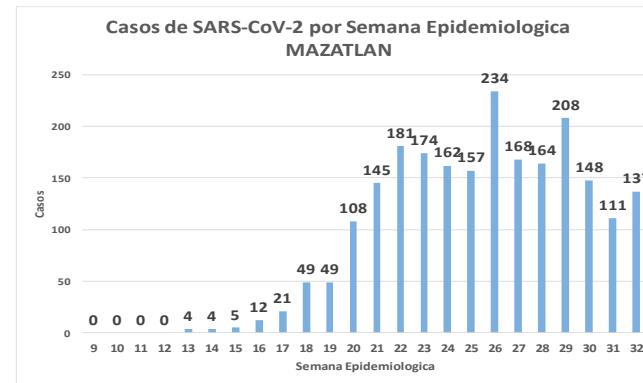
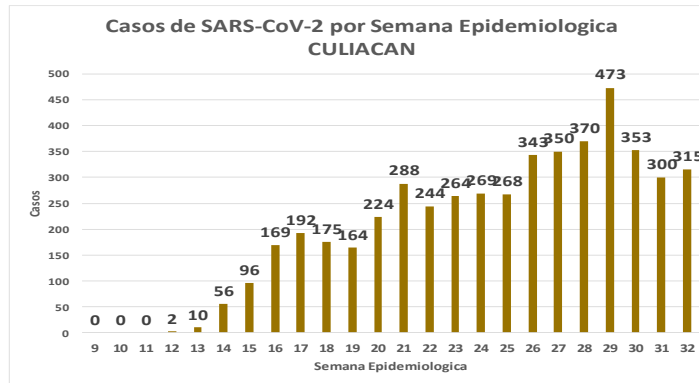
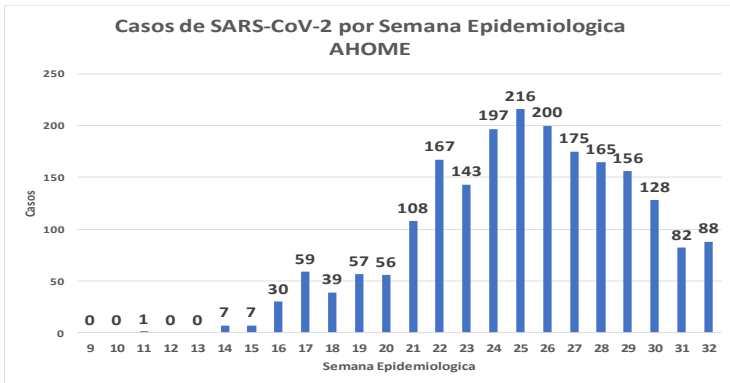


COVID-19 Sinaloa: Comportamiento COVID-19 por Municipio.



SALUD
SECRETARÍA DE SALUD

NUEVA NORMALIDAD



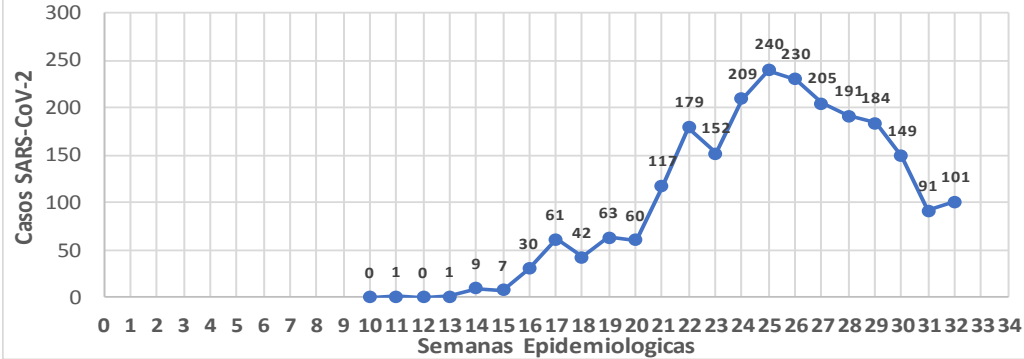
COVID-19 Sinaloa: Comportamiento COVID-19 por JURISDICCION.



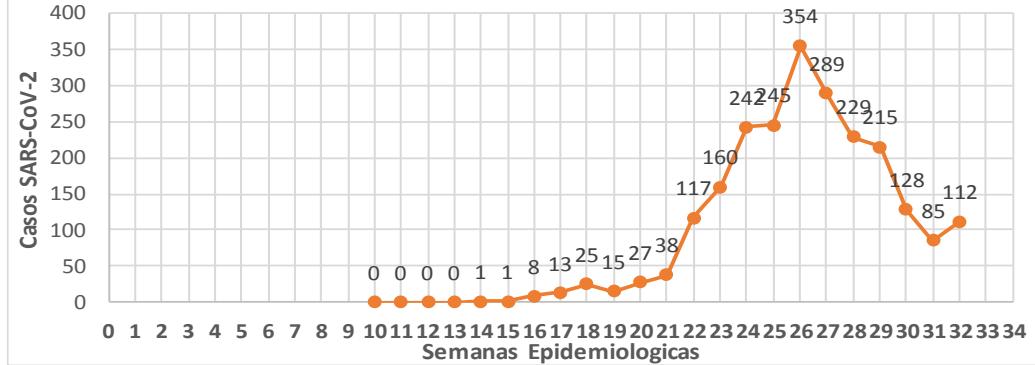
SALUD
SECRETARÍA DE SALUD

NUEVA NORMALIDAD

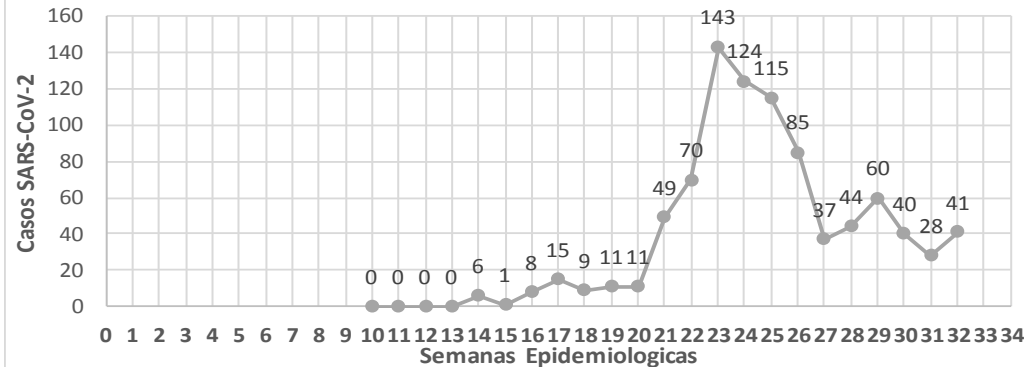
CASOS SARS-CoV-2 por Semana Epidemiologica
JURISDICCION MOCHIS



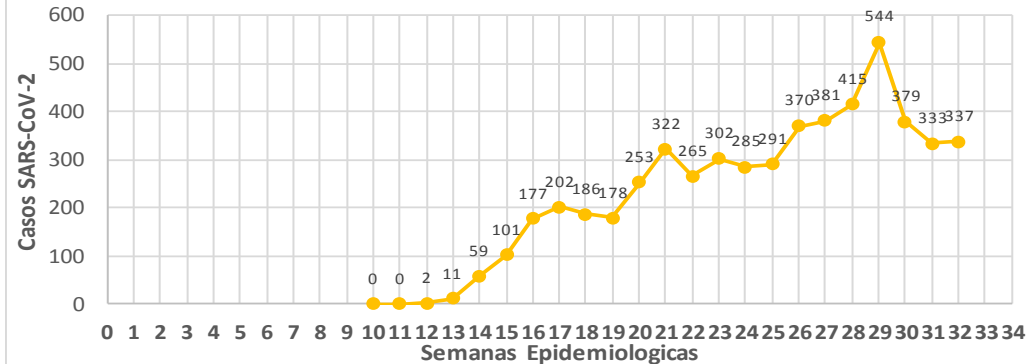
CASOS SARS-CoV-2 por Semana Epidemiologica
JURISDICCION GUASAVE



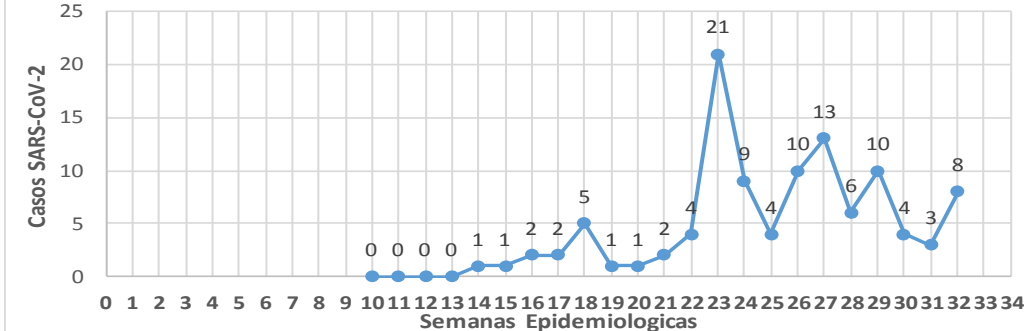
CASOS SARS-CoV-2 por Semana Epidemiologica
JURISDICCION GUAMUCHIL



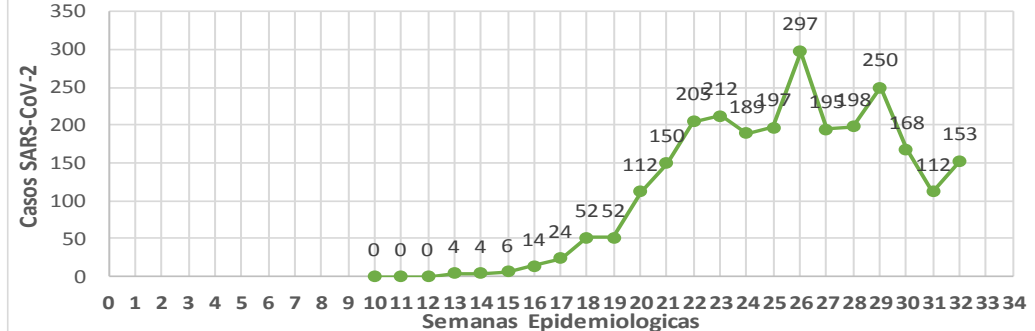
CASOS SARS-CoV-2 por Semana Epidemiologica
JURISDICCION CULIACAN



CASOS SARS-CoV-2 por Semana Epidemiologica
JURISDICCION ELOTA



CASOS SARS-CoV-2 por Semana Epidemiologica
JURISDICCION MAZATLAN



COVID-19 Sinaloa: Total de registros con toma de muestras en Plataforma SISVER.

DATOS TOTALES DE REGISTROS EN PLATAFORMA SISVER

SINALOA: SOSPECHOSOS POR SECTOR

INSTITUCION	NO ADECUADO	RECHAZADA	NO RECIBIDA	SOSPECHOSOS	TOTAL CON MUESTRA	% SOSPECHOSOS
IMSS	0	305	91	11,045	11,441	43.7%
IMSS-OPORTUNIDADES	0	18	0	349	367	1.4%
ISSSTE	2	14	20	1,502	1,538	5.9%
PRIVADA	4	3	155	832	994	3.8%
SEDENA	0	2	2	197	201	0.8%
SEMAR	0	7	3	191	201	0.8%
SSA	27	52	31	10,469	10,579	40.4%
PEMEX	0	0	0	1	1	0.0%
ESTATAL	0	3	2	622	627	2.4%
MUNICIPAL	2	1	0	240	243	0.9%
TOTAL	35	405	304	25,448	26,192	100.0%
	0.1%	1.5%	1.2%	97.2%	100.0%	

RESULTADO DEFINITIVO EN PLATAFORMA SISVER	
SARS-CoV-2	13,761
NEGATIVO	9,770
NO RECIBIDA	304
INF AH1N1 PMD	98
RECHAZADA	405
B	65
A H3	20
METAPNEUMOVIRUS	9
ENTEROV//RHINOVIRUS	22
CORONA OC43	2
NO ADECUADO	35
INF A	8
CORONA 229E	1
CORONA NL63	1
CORONA HKU1	1
VSR	2
ADENOVIRUS	1
PARAINFLUENZA 3	1
NO SUBTIPIFICADO	1

NUEVA NORMALIDAD

26,192 SOSPECHOSOS **13,761** CONFIRMADOS **52.5%**

1.8%	469	DE LOS REGISTROS SIN RESULTADO TIENEN UNA FECHA DE RECEPCION EN LABORATORIO
4.7%	1,241	SIN RECEPCION EN LABORATORIO Y SIN RESULTADO
6.5%	1,710	SIN REGISTRO DE RECEPCION EN LABORATORIO
0.1%	35	NO ADECUADAS
1.5%	405	RECHAZADAS
1.2%	304	NO RECIBIDAS
	122	TIENEN MAS DE 72 HORAS DE RECEPCION EN EL LABORATORIO
	13	CORRESPONDEN A REGISTROS CON MAS DE 7 DIAS DE TRANSITO

10.7%



COVID-19 Sinaloa: Total de registros con toma de muestras en Plataforma SISVER.



INFORMACION AL DIA : viernes, 07 de agosto de 2020

SE TOMO MUESTRA PERO SIN RECEPCION EN LABORATORIO

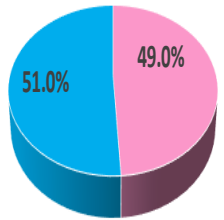
Municipios	IMSS	IMSS-OPORTUNIDADES	ISSSTE	PRIVADA	SEDENA	SEMAR	SSA	PEMEX	ESTATAL	MUNICIPAL	TOTAL
AHOME	72	2	9	1	0	6	71	0	0	0	161
CHOIX	1	1	0	0	0	0	1	0	0	0	3
EL FUERTE	6	12	2	0	0	0	0	0	0	0	20
GUASAVE	163	0	5	10	0	0	47	0	0	0	225
SINALOA	2	0	3	3	0	0	14	0	0	0	22
ANGOSTURA	3	0	0	2	0	0	9	0	0	0	14
MOCORITO	1	0	4	7	0	0	5	0	0	0	17
SALVADOR ALVARADO	12	0	0	0	0	0	7	0	0	0	19
BADIRAGUATO	0	0	0	1	0	0	4	0	1	0	6
CULIACAN	236	0	40	295	0	1	223	0	22	0	817
NAVOLATO	31	0	6	5	0	0	18	0	2	0	62
COSALA	0	0	0	0	0	0	6	0	0	0	6
ELOTA	1	0	0	1	0	0	1	0	1	0	4
SAN IGNACIO	0	0	1	2	0	0	1	0	0	0	4
CONCORDIA	0	0	2	1	0	0	1	0	0	0	4
ESCUINAPA	1	0	1	0	0	0	20	0	0	0	22
MAZATLAN	83	4	19	60	16	11	74	0	0	9	276
ROSARIO	1	1	3	3	0	0	7	0	0	0	15
Total	613	20	95	391	16	18	509	0	26	9	1,697
Otro Estado	3	0	0	5	1	1	3	0	0	0	13

Municipios	REGISTROS SIN RESULTADO Y TIENEN FECHA DE RECEPCION EN LABORATORIO	TIENEN MAS DE 72 HORAS DE RECEPCION EN EL LABORATORIO Y SIN RESULTADO
AHOME	73	15
CHOIX	1	0
EL FUERTE	0	0
GUASAVE	40	5
SINALOA	16	1
ANGOSTURA	6	1
MOCORITO	5	2
SALVADOR ALVARAD	5	1
BADIRAGUATO	4	1
CULIACAN	184	39
NAVOLATO	18	9
COSALA	3	0
ELOTA	1	1
SAN IGNACIO	1	0
CONCORDIA	2	1
ESCUINAPA	8	6
MAZATLAN	97	37
ROSARIO	2	2
Total	466	121
Otro Estado	3	1

COVID-19 Sinaloa: Casos confirmados por edad y sexo

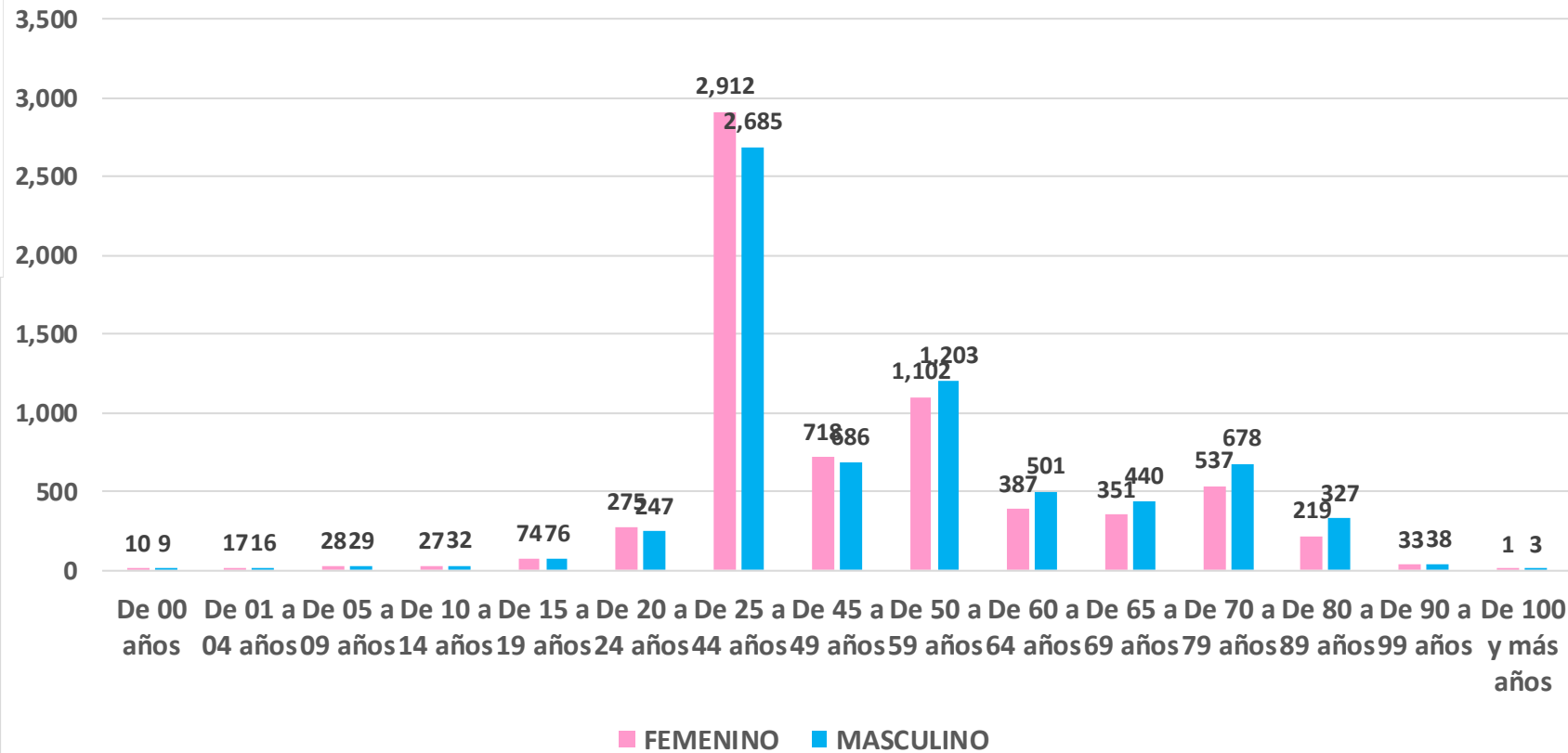
Mediana de edad: **46** años

CASOS CONFIRMADOS SEGÚN SEXO



■ MUJER ■ HOMBRE

Casos Confirmados COVID-19, por Edad y Sexo



NUEVA NORMALIDAD

13,661

Confirmados acumulados



COVID-19 Sinaloa: Casos confirmados por edad y sexo

GRUPOS DE EDAD NOTIFICADOS EN PLATAFORMA POR COVID-19, SINALOA

Grupo de Edad	Sospechosos	%	CASOS (+) COVID-19	%	Defuncion	Letalidad	Hosp-COVID-19	Indice de Hospitalizacion	Tasa de Incidencia
De 00 años	120	0.40%	19	0.1%	1	5.3%	12	63.2%	37.8
De 01 a 04 años	249	0.8%	33	0.2%	1	3.0%	12	36.4%	16.2
De 05 a 09 años	233	0.78%	57	0.4%	3	5.3%	15	26.3%	21.7
De 10 a 14 años	239	0.8%	59	0.4%	3	5.1%	10	16.9%	21.7
De 15 a 19 años	522	1.74%	150	1.1%	1	0.7%	24	16.0%	54.3
De 20 a 24 años	1,499	5.0%	522	3.8%	8	1.5%	38	7.3%	192.9
De 25 a 44 años	13,178	43.87%	5,597	41.0%	162	2.9%	757	13.5%	610.7
De 45 a 49 años	3,093	10.3%	1,404	10.3%	144	10.3%	409	29.1%	711.2
De 50 a 59 años	4,721	15.72%	2,305	16.9%	445	19.3%	1,048	45.5%	706.6
De 60 a 64 años	1,622	5.4%	888	6.5%	282	31.8%	551	62.0%	727.4
De 65 a 69 años	1,334	4.44%	791	5.8%	336	42.5%	588	74.3%	305.8
De 70 a 79 años	2,099	7.0%	1,215	8.9%	623	51.3%	970	79.8%	
De 80 a 89 años	976	3.25%	546	4.0%	325	59.5%	450	82.4%	
De 90 a 99 años	146	0.5%	71	0.5%	41	57.7%	54	76.1%	
De 100 y más años	8	0.03%	4	0.0%	0	0.0%	1	25.0%	
Total general	30,039	100.0%	13,661	100.0%	2,375	17.4%	4,939	36.2%	432.8

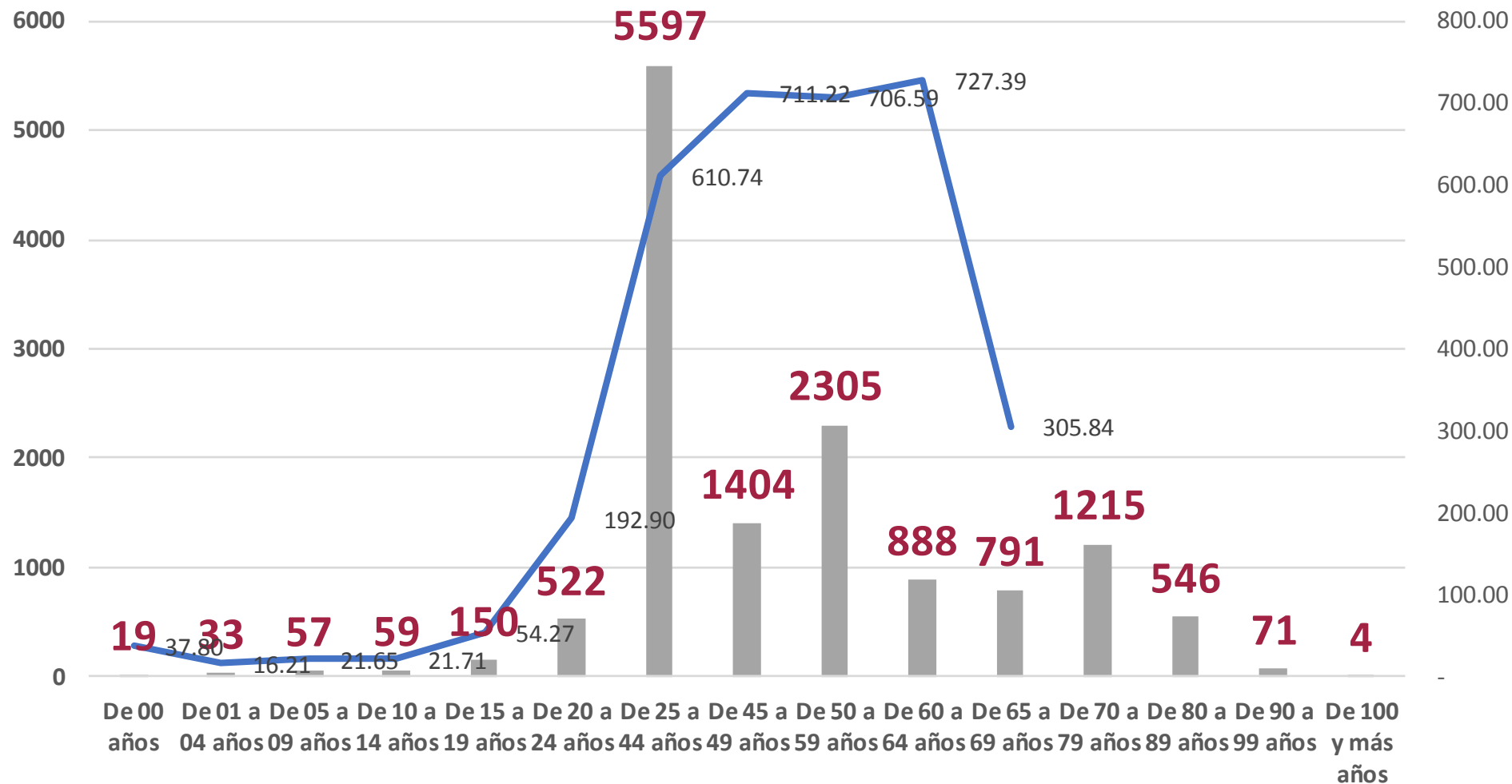
**NUEVA
NORMALIDAD**

Tasa de Letalidad Estatal
17.4%



COVID-19 Sinaloa: Casos confirmados por edad y sexo

Casos Notificados y Confirmados en el Estado de Sinaloa por Grupo de Edad en Plataforma COVID-19



NUEVA NORMALIDAD

Tasa de Incidencia Estatal
432.77
Por 100 mil habt.



COVID-19 Sinaloa: Defunciones acumuladas por edad y sexo

Mediana de edad: 66 años

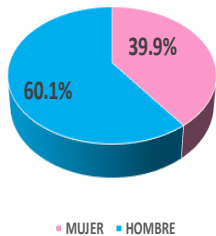
**NUEVA
NORMALIDAD**

2,375

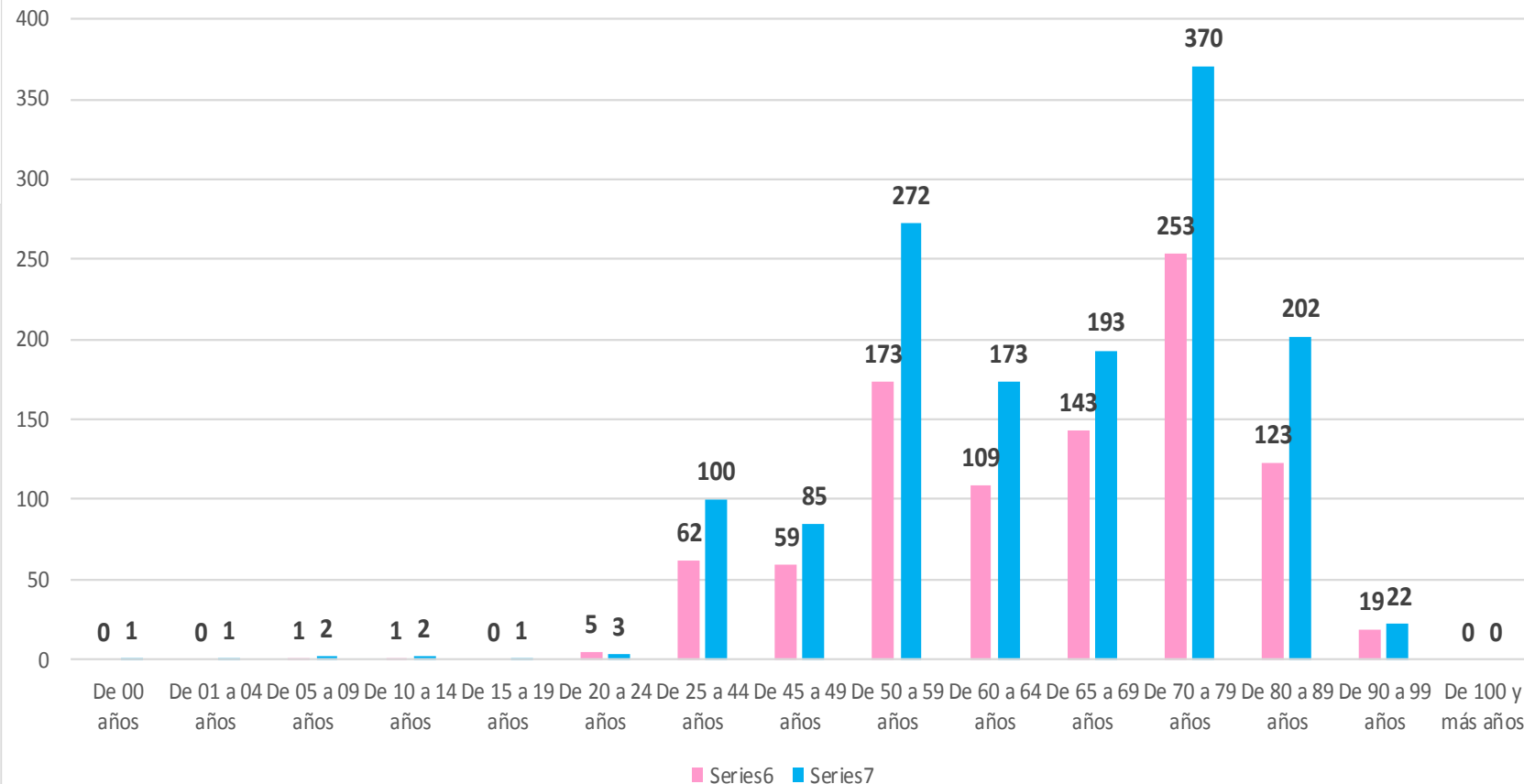
Defunciones



DEFUNCIONES CONFIRMADAS SEGÚN SEXO



DEFUNCIONES DE CASOS CONFIRMADOS COVID-19, POR EDAD Y SEXO



COVID-19 Sinaloa: Defunciones acumuladas por comorbilidad

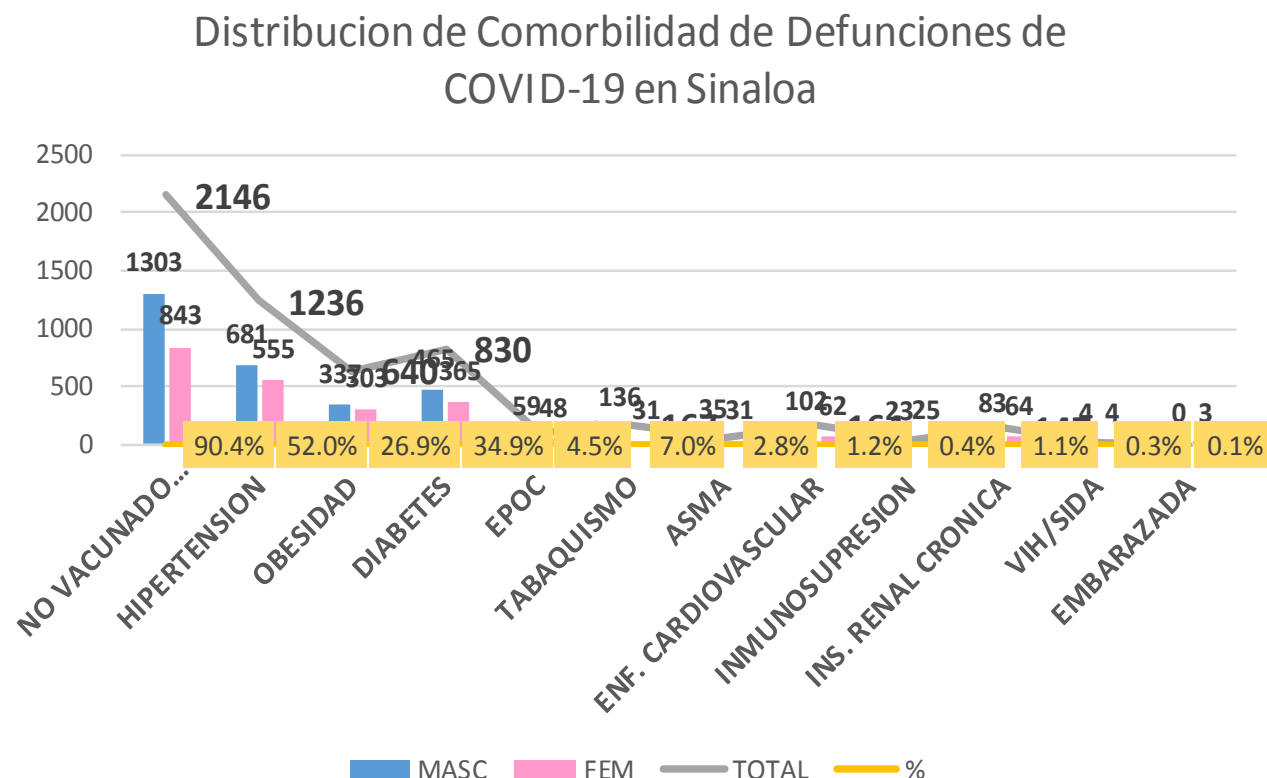
NUEVA
NORMALIDAD

2,375

Defunciones

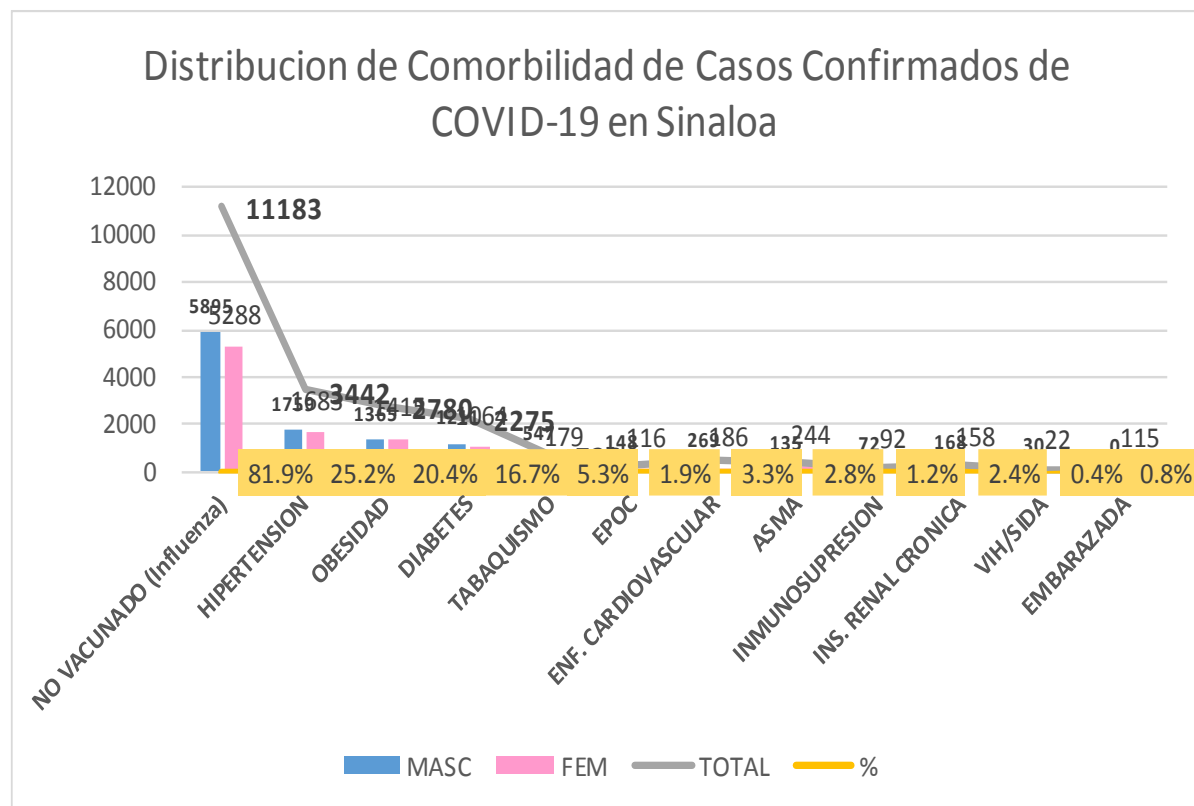


DEFUNCIONES				
2375	1427	948		
COMORBILIDAD	MASC	FEM	TOTAL	%
NO VACUNADO (Influenza)	1303	843	2146	90.4%
HIPERTENSION	681	555	1236	52.0%
OBESIDAD	337	303	640	26.9%
DIABETES	465	365	830	34.9%
EPOC	59	48	107	4.5%
TABAQUISMO	136	31	167	7.0%
ASMA	35	31	66	2.8%
ENF. CARDIOVASCULAR	102	62	164	1.2%
INMUNOSUPRESION	23	25	48	0.4%
INS. RENAL CRONICA	83	64	147	1.1%
VIH/SIDA	4	4	8	0.3%
EMBARAZADA	0	3	3	0.1%



COVID-19 Sinaloa: Casos Confirmados por comorbilidad

CASOS CONFIRMADOS				
	13660	6970	6690	
COMORBILIDAD	MASC	FEM	TOTAL	%
NO VACUNADO (Influenza)	5895	5288	11183	81.9%
HIPERTENSION	1759	1683	3442	25.2%
OBESIDAD	1365	1415	2780	20.4%
DIABETES	1211	1064	2275	16.7%
TABAQUISMO	547	179	726	5.3%
EPOC	148	116	264	1.9%
ENF. CARDIOVASCULAR	269	186	455	3.3%
ASMA	135	244	379	2.8%
INMUNOSUPRESION	72	92	164	1.2%
INS. RENAL CRONICA	168	158	326	2.4%
VIH/SIDA	30	22	52	0.4%
EMBARAZADA	0	115	115	0.8%



NUEVA NORMALIDAD

Confirmados acumulados

13,661



COVID-19 Sinaloa: Confirmados y Defunciones acumuladas por Institución

CONFIRMADOS POR INSTITUCION EN PLATAFORMA POR COVID-19, SINALOA

Institucion	Notificados	Confirmados	%	Defunciones
SSA	11,066	5,147	37.7%	485
IMSS	13,857	6,269	45.9%	1,342
IMSS_PR	388	193	1.4%	21
ISSSTE	2,097	972	7.1%	349
PEMEX	0	0	0.0%	0
Privados	1,110	281	2.1%	53
SEDENA	290	130	1.0%	12
SEMAR	334	117	0.9%	21
Servicios Estatales	655	398	2.9%	82
Servicios Municipales	242	154	1.1%	10
Universitarios	0	0	0.0%	0
Cruz Roja	0	0	0.0%	0
DIF	0	0	0.0%	0
Total	30,039	13,661	100.0%	2,375

NUEVA
NORMALIDAD

2,375

Defunciones



COVID-19 Sinaloa: Tipo de Paciente por Evolución Hospitalaria

TIPO DE PACIENTE REG. CONFIRMADO POR COVID-19, SIN

TIPO DE PACIENTE CONFIRMADO POR COVID-19, SINALOA POR EVOLUCION DE GRAVEDAD AL 07/ago/2020

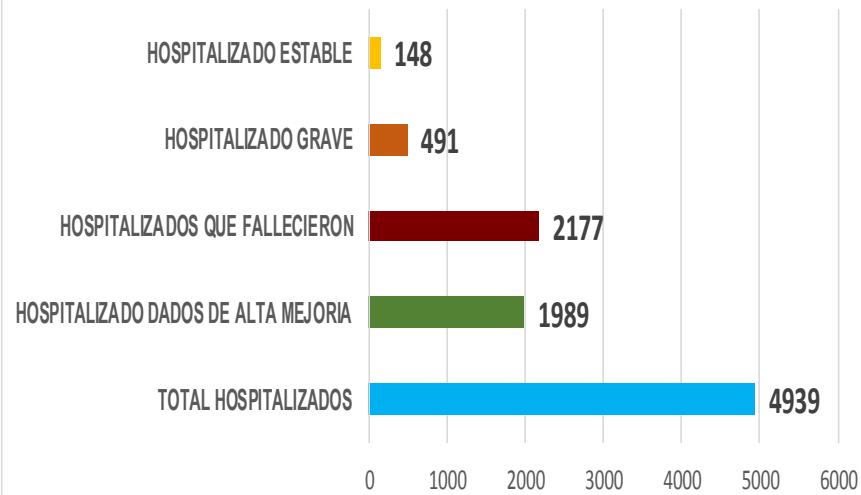
EVOLUCION HOSPITALIA	Casos	%
AMBULATORIO	8722	63.8%
HOSPITALIZADO	4939	36.2%
	13661	100.0%

TIPO DE PACIENTE HOSPITALIZADOS Y CONFIRMADO POR COVID-19, SINALOA

TOTAL HOSPITALIZADOS	4939	%
HOSPITALIZADO DADOS DE ALTA MEJORIA	1989	40.3%
HOSPITALIZADOS QUE FALLECIERON	2177	44.1%
HOSPITALIZADO GRAVE	491	9.9%
HOSPITALIZADO ESTABLE	148	3.0%



Tipo de paciente Hospitalizado y Confirmado por COVID-19



Casos Hospitalizados Intubados y Positivos a SARS-Cov-2

Total de Casos Intubados	418	100.0%
Total de Intubados No Grave	3	0.7%
Total de Intubados Grave	56	13.4%
Total de Intubados con Alta Mejoria	46	11.0%
Total de Intubados Fallecidos	303	72.5%
Total de Intubados Alta Traslado	8	1.9%



COVID-19 Sinaloa: Casos confirmados y Defunciones por Ocupación

**NUEVA
NORMALIDAD**

2,375

Defunciones

**Confirmados
acumulados**

13,661



ESTATAL

OCUPACIÓN	ESTATAL	
	CASOS CONFIRMADOS COVID-19	DEFUNCIONES COVID-19 ESTATAL
OTROS TRABAJADORES DE LA SALUD	899	8
MEDICOS	827	22
ENFERMERAS	1393	8
DENTISTAS	29	1
LABORATORISTAS	59	1
OTROS PROFESIONISTAS	305	19
ESTUDIANTES	367	11
JUBILADO / PENSIONADO	1162	577
GERENTES O PROPIETARIOS DE EMPRESAS O NEGOCIOS	66	12
HOGAR	2230	691
COMERCIANTES DE MERCADOS FIJOS O AMBULANTES	223	46
CHOFERES	128	26
MAESTROS	152	22
CAMPESINOS	173	56
OBREROS	103	30
OTROS	1593	241
DESEMPLEADOS	837	274
EMPLEADOS	3114	330

13660

2375

17.4%

DEFUNCIONES EN PERSONAL DE LA SALUD POR GRUPO DE EDAD CON SARS-Cov2

DEFUNCIONES POR GRUPO DE EDAD CON SARS-Cov2	MEDICOS	ENFERMERAS	OTROS TRABAJADORES DE LA SALUD	LABORATORISTAS	DENTISTAS	Total	%
De 20 a 24 años	0	0	0	0	0	0	0.0%
De 25 a 44 años	2	3	0	0	0	5	12.5%
De 45 a 49 años	2	1	1	0	0	4	10.0%
De 50 a 59 años	5	4	4	1	0	14	35.0%
De 60 a 64 años	4	0	0	0	0	4	10.0%
De 65 a 69 años	6	0	2	0	1	9	22.5%
De 70 a 79 años	3	0	1	0	0	4	10.0%
De 80 a 89 años	0	0	0	0	0	0	0.0%
De 90 a 99 años	0	0	0	0	0	0	0.0%
De 100 y más años	0	0	0	0	0	0	0.0%
Total general	22	8	8	1	1	40	100.0%

55.0% 20.0% 20.0% 2.5% 2.5% 100.0%

COVID-19 Sinaloa: Casos confirmados en personal de la salud por Municipio

CASOS CONFIRMADOS SARS-Cov2 EN PERSONAL DE LA SALUD POR MUNICIPIO							
Municipios	MEDICOS	ENFERMERAS	OTROS TRABAJADORES DE LA SALUD	LABORATORISTAS	DENTISTAS	Total	%
AHOME	152	275	215	13	4	659	20.5%
CHOIX	1	2	2	0	0	5	0.2%
EL FUERTE	6	20	11	1	0	38	1.2%
GUASAVE	71	169	76	8	2	326	10.2%
SINALOA	8	12	4	1	0	25	0.8%
ANGOSTURA	11	14	1	0	0	26	0.8%
MOCORITO	2	3	1	0	0	6	0.2%
SALVADOR ALVARADO	38	50	19	1	0	108	3.4%
BADIRAGUATO	0	1	1	0	0	2	0.1%
CULIACÁN	360	507	366	19	13	1265	39.4%
NAVOLATO	8	67	28	0	1	104	3.2%
COSALÁ	7	3	2	0	1	13	0.4%
ELOTA	3	1	1	0	0	5	0.2%
SAN IGNACIO	0	0	0	0	0	0	0.0%
CONCORDIA	2	1	0	0	0	3	0.1%
ESCUINAPA	16	41	19	0	1	77	2.4%
MAZATLÁN	136	220	151	16	7	530	16.5%
ROSARIO	5	7	1	0	0	13	0.4%
Total	826	1393	898	59	29	3205	99.8%
Otro Estado	3	1	2	0	0	6	0.2%

NUEVA NORMALIDAD

2,375

Defunciones

Confirmados acumulados

13,661



COVID-19 Sinaloa: Casos confirmados en personal de la salud por Institución y Grupo de Edad

CASOS CONFIRMADOS SARS-Cov2 EN PERSONAL DE LA SALUD POR INSTITUCION							
INSTITUCION	MEDICOS	ENFERMERAS	OTROS TRABAJADORES DE LA SALUD	LABORATORISTAS	DENTISTAS	Total	%
SSA	352	453	312	17	17	1151	35.9%
IMSS	325	709	477	31	7	1549	48.3%
IMSS_PR	26	28	18	1	1	74	2.3%
ISSSTE	51	128	47	4	2	232	7.2%
PEMEX	0	0	0	0	0	0	0.0%
Privados	24	16	6	3	0	49	1.5%
SEDENA	1	2	1	0	0	4	0.1%
SEMAR	3	12	3	1	2	21	0.7%
*Servicios	34	34	23	2	0	93	2.9%
**Servicios	11	11	12	0	0	34	1.1%
Universitaria	0	0	0	0	0	0	0.0%
Cruz Roja	0	0	0	0	0	0	0.0%
DIF	0	0	0	0	0	0	0.0%
TOTAL	827	1393	899	59	29	3207	100.0%

*Servicios Estatales (Hosp. Civil Culiacan)

**Servicios Municipales (Hosp. Maza de Juarez Mazatlan)

CASOS CONFIRMADOS SARS-Cov2 EN PERSONAL DE LA SALUD POR GRUPO DE EDAD							
GRUPO DE EDAD EN PERSONAL DE LA SALUD CON COVID-19	MEDICOS	ENFERMERAS	OTROS TRABAJADORES DE LA SALUD	LABORATORISTAS	DENTISTAS	Total	%
De 20 a 24 años	11	57	45	3	0	116	3.6%
De 25 a 44 años	532	982	581	36	15	2146	66.9%
De 45 a 49 años	82	184	128	6	4	404	12.6%
De 50 a 59 años	115	153	116	14	8	406	12.7%
De 60 a 64 años	50	11	12	0	1	74	2.3%
De 65 a 69 años	22	4	8	0	1	35	1.1%
De 70 a 79 años	8	2	8	0	0	18	0.6%
De 80 a 89 años	4	0	0	0	0	4	0.1%
De 90 a 99 años	2	1	0	0	0	3	0.1%
De 100 y más años	0	0	0	0	0	0	0.0%
Total general	826	1394	898	59	29	3206	100.0%

NUEVA NORMALIDAD

2,375

Defunciones

Confirmados acumulados

13,661





SERVICIOS DE SALUD DE SINALOA

SUBDIRECCION DE EPIDEMIOLOGIA

Situación de la Notificación de Casos y Defunciones en las Diferentes Unidades de Salud

CLUES	INSTIT	NOMBRE DE LA UNIDAD	Notificados	Confirmados	Defunciones Positivas a Sars-CoV-2
SLSSA000024	SSA	HOSPITAL GENERAL LOS MOCHIS	864	473	183
SLSSA000963	SSA	HOSPITAL INTEGRAL CHOIX	14	7	0
SLSSA002573	SSA	HOSPITAL INTEGRAL VALLE DEL CARRIZO	0	0	0
SLSSA001255	SSA	HOSPITAL GENERAL GUASAVE	314	210	70
SLSSA002136	SSA	HOSPITAL INTEGRAL DE SINALOA DE LEYVA	0	0	0
SLSSA000193	SSA	HOSPITAL INTEGRAL ANGOSTURA	26	19	0
SLSSA001716	SSA	HOSPITAL INTEGRAL MOCORITO	33	16	1
SLSSA018113	SSA	HOSPITAL GENERAL DE GUAMUCHIL	453	273	46
SLSSA000246	SSA	HOSPITAL INTEGRAL BADIRAGUATO	73	29	0
SLSSA000666	SSA	HOSPITAL GENERAL CULIACÁN	1220	572	126
SLSSA002491	SSA	HOSPITAL INTEGRAL NAVOLATO	58	26	0
SLSSA017582	SSA	HOSPITAL INTEGRAL VALLE DE SAN LORENZO	2	0	0
SLSSA018265	SSA	HOSPITAL GENERAL EL DORADO	115	24	1
SLSSA000572	SSA	HOSPITAL INTEGRAL COSALA	111	45	0
SLSSA017570	SSA	HOSPITAL INTEGRAL SAN IGNACIO	1	0	0
SLSSA017594	SSA	HOSPITAL GENERAL LA CRUZ	18	6	0
SLSSA000473	SSA	HOSPITAL INTEGRAL CONCORDIA	18	8	0
SLSSA001873	SSA	HOSPITAL INTEGRAL DE EL ROSARIO	96	55	2
SLSSA002585	SSA	HOSPITAL GENERAL DE MAZATLÁN	328	222	36
SLSSA018253	SSA	HOSPITAL GENERAL ESCUINAPA	298	164	10

TOTAL DE CASOS COVID-19 NOTIFICADOS EN MPIO. DE CULIACAN				7789	3316	929
MUNICIPIO	CLUES	INSTIT	NOMBRE DE LA UNIDAD	Notificados	Confirmados	Defunciones (Positivas a SARS-CoV-2)
CULIACÁN	SLIMS000131	IMSS	HGR 1 CULIACÁN	2711	1348	449
CULIACÁN	SLIMS000184	IMSS	HGZMF 28 COSTA RICA	548	181	47
CULIACÁN	SLIST000073	ISSSTE	C.M.F. CULIACAN	9	6	0
CULIACÁN	SLIST000085	ISSSTE	DR. MANUEL CARDENAS DE LA VEGA	1399	563	202
CULIACÁN	SLSME000016	SME	HOSPITAL CIVIL DE CULIACÁN	649	396	82
CULIACÁN	SLSMP000365	SMP	CLÍNICA DE REHABILITACIÓN Y ESPECIALIDADES	41	21	1
CULIACÁN	SLSMP000370	SMP	CLÍNICA HOSPITAL CULIACÁN S. A. DE C. V.	125	15	8
CULIACÁN	SLSMP000394	SMP	SANATORIO CEMSI CHAPULTEPEC	16	2	0
CULIACÁN	SLSMP000411	SMP	SANATORIO BATIZ RAMOS	3	1	0
CULIACÁN	SLSMP000440	SMP	OPERADORA NUEVA CLÍNICA SANTA MARÍA S.A DE	23	6	3
CULIACÁN	SLSMP000534	SMP	HOSPITAL ÁNGELES CULIACÁN	469	2	0
CULIACÁN	SLSSA017606	SSA	HOSPITAL DE LA MUJER	83	23	1
CULIACÁN	SLSSA018265	SSA	HOSPITAL GENERAL EL DORADO	115	24	1
CULIACÁN	SLSME000021	SME	-HOSPITAL PEDIATRICO	6	2	0
CULIACÁN	SLSSA002556	SSA	HOSPITAL PEDIATRICO DE SINALOA	295	102	3
CULIACÁN	SLSMP002815	SMP	MEDICA DE LA CIUDAD	77	52	6
CULIACÁN	SLSSA000666	SSA	HOSPITAL GENERAL CULIACÁN	1220	572	126



SERVICIOS DE SALUD DE SINALOA

SUBDIRECCION DE EPIDEMIOLOGIA

Situación de la OCUPACION HOSPITALARIA en los Municipios

Municipios	CAMAS COVID	Casos Acumulados	Defunciones Acumuladas	Hospitalizados Según Plataforma SISVER	PORCENTAJE DE OCUPACION HOSPITALARIA -SINALOA-																																									
					01-jul-20	02-jul-20	03-jul-20	04-jul-20	05-jul-20	06-jul-20	07-jul-20	08-jul-20	09-jul-20	10-jul-20	11-jul-20	12-jul-20	13-jul-20	14-jul-20	15-jul-20	16-jul-20	17-jul-20	18-jul-20	19-jul-20	20-jul-20	21-jul-20	22-jul-20	23-jul-20	24-jul-20	25-jul-20	26-jul-20	27-jul-20	28-jul-20	29-jul-20	30-jul-20	31-jul-20	01-ago-20	02-ago-20	03-ago-20	04-ago-20	05-ago-20	06-ago-20	07-ago-20				
AHOME	188	2,094	508	919	81%	78%	78%	78%	80%	79%	77%	77%	79%	78%	78%	79%	74%	76%	77%	77%	74%	76%	75%	68%	70%	71%	74%	71%	71%	71%	70%	74%	72%	73%	72%	72%	71%	55%	56%	60%	55%					
CHOIX	3	31	7	15	0%	0%	0%	0%	0%	0%	0%	0%	0%	0%	0%	0%	0%	0%	0%	0%	0%	0%	0%	0%	0%	0%	0%	0%	0%	0%	0%	0%	0%	0%	0%	0%	0%	0%	0%	0%	0%	0%	0%	0%		
EL FUERTE	0	211	56	109	0%	0%	0%	0%	0%	0%	0%	0%	0%	0%	0%	0%	0%	0%	0%	0%	0%	0%	0%	0%	0%	0%	0%	0%	0%	0%	0%	0%	0%	0%	0%	0%	0%	0%	0%	0%	0%	0%	0%	0%		
GUASAVE	180	2,116	326	597	52%	50%	51%	54%	56%	56%	48%	49%	49%	50%	51%	51%	43%	47%	52%	49%	49%	47%	48%	40%	43%	33%	33%	32%	32%	32%	33%	32%	32%	32%	32%	32%	33%	32%	25%	27%	27%	31%				
SINALOA	3	203	22	55	0%	0%	0%	0%	0%	0%	0%	0%	0%	0%	0%	0%	0%	0%	0%	0%	0%	0%	0%	0%	0%	0%	0%	0%	0%	0%	0%	0%	0%	0%	0%	0%	0%	0%	0%	0%	0%	0%	0%			
ANGOSTURA	3	176	42	101	0%	0%	0%	0%	0%	0%	0%	0%	0%	0%	0%	0%	0%	0%	0%	0%	0%	0%	0%	0%	0%	0%	0%	0%	0%	0%	0%	0%	0%	0%	0%	0%	0%	0%	0%	0%	0%	0%	0%	0%		
MOCORITO	3	77	20	48	0%	0%	0%	0%	0%	0%	0%	0%	0%	0%	0%	0%	0%	0%	0%	0%	0%	0%	0%	0%	0%	0%	0%	0%	0%	0%	0%	0%	0%	0%	0%	0%	0%	0%	0%	0%	0%	0%	0%	0%	0%	
SALVADOR ALVARADO	64	647	106	260	50%	53%	55%	52%	56%	56%	64%	55%	55%	52%	52%	53%	53%	50%	53%	55%	53%	59%	61%	59%	55%	58%	53%	53%	61%	64%	61%	59%	58%	59%	53%	53%	55%	52%	53%	53%	55%	50%				
BADIRAGUATO	3	52	9	19	0%	0%	0%	0%	0%	0%	0%	0%	0%	0%	0%	0%	0%	0%	0%	0%	0%	0%	0%	0%	0%	0%	0%	61%	0%	0%	0%	0%	0%	0%	0%	0%	0%	0%	0%	0%	0%	0%	0%	0%	0%	
CULIACAN	491	4,947	820	1,683	60%	62%	62%	64%	66%	66%	66%	65%	65%	67%	67%	68%	68%	69%	70%	69%	67%	68%	67%	67%	66%	65%	65%	64%	64%	66%	64%	64%	65%	65%	65%	63%	64%	67%	63%	62%	61%					
NAVOLATO	3	417	90	154	0%	0%	0%	0%	0%	0%	0%	0%	0%	0%	0%	0%	0%	0%	0%	0%	0%	0%	0%	0%	0%	0%	0%	0%	0%	0%	0%	0%	0%	0%	0%	0%	0%	0%	0%	0%	0%	0%	0%	0%	0%	
COSALA	3	55	2	7	0%	0%	0%	0%	0%	0%	0%	0%	0%	0%	0%	0%	0%	0%	0%	0%	0%	0%	0%	0%	0%	0%	0%	0%	0%	0%	0%	0%	0%	0%	0%	0%	0%	0%	0%	0%	0%	0%	0%	0%	0%	
ELOTA	15	35	4	22	0%	0%	0%	0%	0%	0%	0%	0%	0%	0%	0%	0%	0%	0%	0%	0%	0%	0%	0%	0%	0%	0%	0%	0%	0%	0%	0%	0%	0%	0%	0%	0%	0%	0%	0%	0%	0%	0%	0%	0%	0%	
SAN IGNACIO	3	20	5	15	0%	0%	0%	0%	0%	0%	0%	0%	0%	0%	0%	0%	0%	0%	0%	0%	0%	0%	0%	0%	0%	0%	0%	0%	0%	0%	0%	0%	0%	0%	0%	0%	0%	0%	0%	0%	0%	0%	0%	0%	0%	0%
CONCORDIA	3	31	6	12	0%	0%	0%	0%	0%	0%	0%	0%	0%	0%	0%	0%	0%	0%	0%	0%	0%	0%	0%	0%	0%	0%	0%	0%	0%	0%	0%	0%	0%	0%	0%	0%	0%	0%	0%	0%	0%	0%	0%	0%	0%	0%
ESCUINAPA	80	226	27	93	16%	16%	16%	16%	16%	16%	16%	16%	16%	18%	18%	18%	18%	14%	14%	14%	20%	14%	21%	14%	14%	14%	5%	6%	6%	6%	6%	8%	8%	8%	8%	8%	6%	8%	8%	8%	8%	11%				
MAZATLAN	271	2,254	305	782	59%	56%	55%	56%	57%	57%	58%	57%	57%	58%	54%	54%	55%	54%	52%	56%	50%	50%	53%	51%	50%	52%	52%	54%	55%	56%	55%	47%	52%	54%	52%	51%	54%	53%	49%	50%	49%	49%	49%			
ROSARIO	3	100	7	42	0%	0%	0%	0%	0%	0%	0%	0%	0%	0%	0%	0%	0%	0%	0%	0%	0%	0%	0%	0%	0%	0%	0%	0%	0%	0%	0%	0%	0%	0%	0%	0%	0%	0%	0%	0%	0%	0%	0%	0%	0%	0%
Total	1319	13,692	2362	4,933	57%	56%	56%	57%	59%	59%	57%	57%	58%	58%	58%	59%	56%	57%	59%	57%	56%	57%	56%	54%	55%	53%	53%	53%	53%	54%	51%	52%	53%	52%	52%	52%	51%	49%	48%	48%	47%					

Fuente: Atencion Medica; <http://saludsinaloa.gob.mx/index.php/coronavirus/>



SERVICIOS DE SALUD DE SINALOA
SUBDIRECCION DE EPIDEMIOLOGIA

**REPORTES POR
JURISDICCION SANITARIA**

PLATAFORMA SISVER

COVID-19 Sinaloa: Casos y Defunciones **JURISDICCIÓN MOCHIS**



NUEVA NORMALIDAD

571

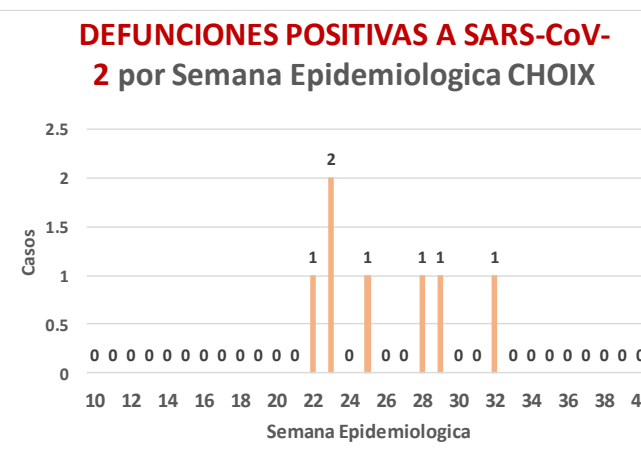
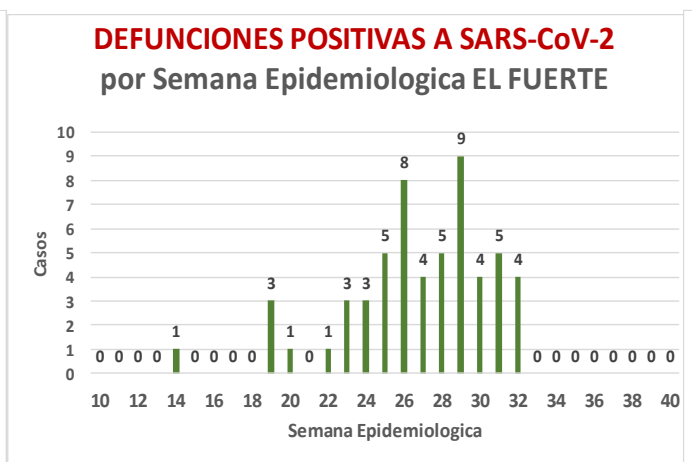
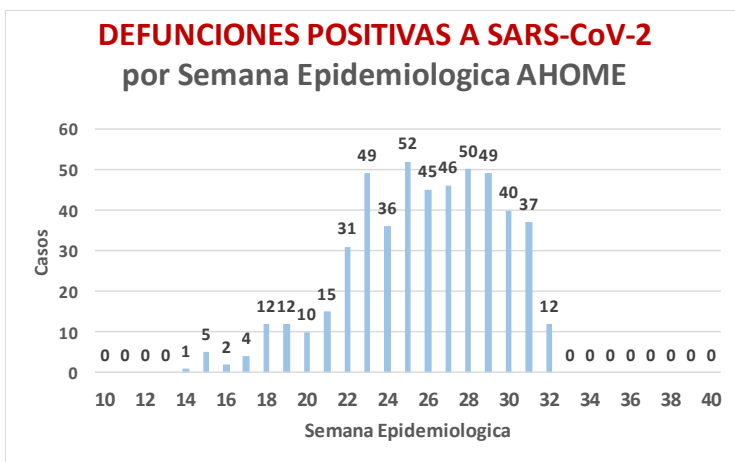
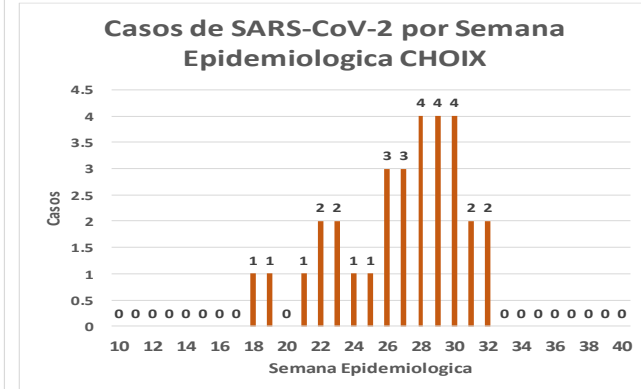
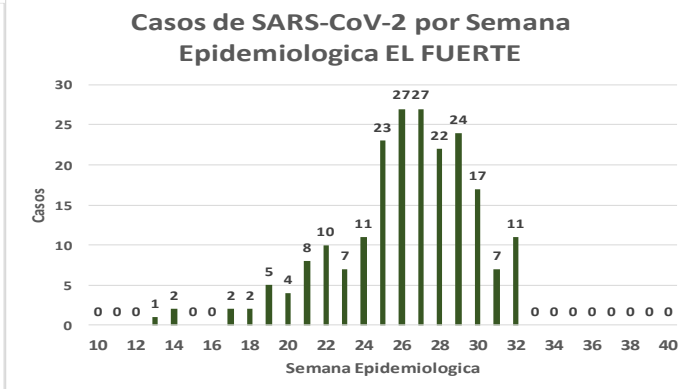
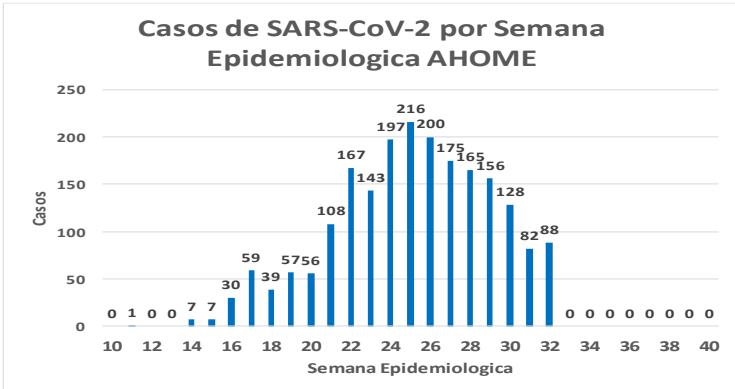
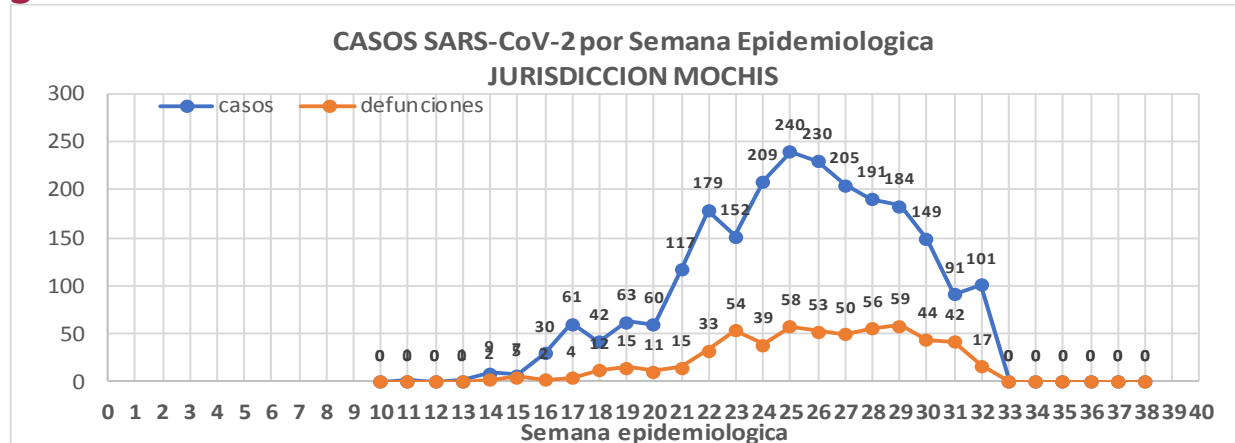
Defunciones Jurisdicción Mochis



Datos actualizados al **viernes, 07 de agosto de 2020**

JURISDICCION SANITARIA	Casos Acum. SARS-CoV-2*	%
Jurisd. No. 1 Mochis	2322	100.0%
AHOME	2081	89.6%
CHOIX	31	1.3%
EL FUERTE	210	9.0%

* Municipio de residencia



COVID-19 Sinaloa: Muestreo de Casos JURISDICCIÓN MOCHIS



NUEVA
NORMALIDAD

571

Defunciones
Jurisdicción
Mochis



JURISDICCION No. 1 , MOCHIS

INSTITUCION	NO ADECUADO	RECHAZADA	NO RECIBIDA	SOSPECHOSOS	TOTAL CON MUESTRA	% SOSPECHOSOS
IMSS	0	36	13	1,935	1,984	47.6%
IMSS-OPORTUNIDADES	0	5	0	173	178	4.3%
ISSSTE	0	0	0	288	288	6.9%
PRIVADA	1	0	0	76	77	1.8%
SEDENA	0	0	0	5	5	0.1%
SEMAR	0	0	1	76	77	1.8%
SSA	4	0	0	1,551	1,555	37.3%
PEMEX	0	0	0	0	0	0.0%
ESTATAL	0	0	0	3	3	0.1%
MUNICIPAL	0	1	0	0	1	0.0%
TOTAL	5	42	14	4,107	4,168	100.0%
	0.1%	1.0%	0.3%	98.5%	100.0%	

RESULTADO DEFINITIVO EN PLATAFORMA SISVER; JUR MOCHIS	
SARS-CoV-2	2336
NEGATIVO	1506
NO RECIBIDA	14
INF AH1N1 PMD	54
RECHAZADA	42
B	18
A H3	1
METAPNEUMOVIRUS	3
ENTEROV//RHINOVIRUS	2
CORONA OC43	0
NO ADECUADO	5
INF A	4
CORONA 229E	0
CORONA NL63	0
CORONA HKU1	0
VSR	1
ADENOVIRUS	0
PARAINFLUENZA 3	0
NO SUBTIPIFICADO	0

INFORMACION AL DIA : viernes, 07 de agosto de 2020

SE TOMO MUESTRA PERO SIN RECEPCION EN LABORATORIO

Municipios	IMSS	IMSS-OPORTUNIDADES	ISSSTE	PRIVADA	SEDENA	SEMAR	SSA	PEMEX	ESTATAL	MUNICIPAL	TOTAL
AHOME	72	2	9	1	0	6	71	0	0	0	161
CHOIX	1	1	0	0	0	0	1	0	0	0	3
EL FUERTE	6	12	2	0	0	0	0	0	0	0	20
TOTAL JURISDICCION	79	15	11	1	0	6	72	0	0	0	184

COVID-19 Sinaloa: Informe ejecutivo: JURISDICCIÓN MOCHIS

Unidades de Salud que han reportado en SISVER

MUNICIPIO	CLUES	SECTOR	UNIDAD	Defunciones Acumuladas a la			Total Defunciones Asociadas a SarsCov-2	Casos confirmados Acumulados a la			Total de Casos Confirmados	Tasa letalidad X 100 (D/G)*100	Lugar Letalidad	PRUEBAS REALIZADAS Acumuladas a la			INDICE DE POSITIVIDAD	Lugar de Índice de POSITIVIDAD
				SEM EPI NUM-30	SEM EPI NUM-31	Aumento		SEM EPI NUM-30	SEM EPI NUM-31	Aumento				SEM EPI NUM-30	SEM EPI NUM-31	Aumento		
AHOME	SLSMP000831	PRIVADA	CLINICA ANGELES	0	0	0	0	0	0	0	1	0.00	12	0	0	0	-	-
AHOME	SLSMP000032	PRIVADA	CLINICA SANTA MARIA	0	0	0	0	0	0	0	1	0.00	12	0	0	0	-	-
AHOME	SLIMS000015	IMSS	HGP 2 LOS MOCHIS	0	0	0	2	0	0	0	60	3.33	8	1	2	1	0.00	9
AHOME	SLIMS000020	IMSS	HGZ 49 LOS MOCHIS	33	25	-8	336	70	74	4	934	35.97	5	83	102	19	72.55	4
AHOME	SLSMP000114	PRIVADA	HOSPITAL FATIMA	2	0	-2	16	3	0	-3	45	35.56	6	5	0	-5	-	-
AHOME	SLSMP000155	PRIVADA	HOSPITAL GENERAL CENTRO MEDICO DE LOS MOCHIS	0	0	0	1	0	0	0	2	50.00	1	0	0	0	-	-
AHOME	SLSSA000024	SSA	HOSPITAL GENERAL LOS MOCHIS	9	11	2	183	40	4	-36	473	38.69	3	55	13	-42	30.77	7
AHOME	SLIST000015	ISSSTE	LOS MOCHIS	5	6	1	86	17	8	-9	229	37.55	4	28	12	-16	66.67	5
AHOME	SLSSA000036	SSA	LOS MOCHIS	0	0	0	0	0	0	0	0	-	-	0	0	0	-	-
AHOME	SLSSA017332	SSA	OFICINAS JURISDICCIONALES	0	0	0	2	10	6	-4	330	0.61	11	62	42	-20	14.29	8
AHOME	SLSMP000061	PRIVADA	SALUD INTEGRAL SINALOENSE C.S.	0	0	0	1	0	1	1	10	10.00	7	0	1	1	100.00	1
AHOME	SLSMA000010	SEMAR	SANATORIO NAVAL DE TOPOLOBAMPO	0	0	0	1	5	0	-5	49	2.04	10	6	0	-6	-	-
AHOME	SLIMS000085	IMSS	UMF 5 TOPOLOBAMPO	0	0	0	0	0	0	0	3	0.00	12	0	0	0	-	-
AHOME	SLIMS000032	IMSS	UMF 37 LOS MOCHIS	0	0	0	6	6	3	-3	240	2.50	9	12	7	-5	42.86	6
AHOME	SLIMS000044	IMSS	UMFH 6 AHOME	0	0	0	0	0	1	1	2	0.00	12	1	1	0	100.00	1
AHOME	SLIMS000073	IMSS	UMFH 13 SAN MIGUEL	0	0	0	1	0	1	1	2	50.00	1	0	1	1	100.00	1
AHOME	SLIMS000476	IMSS	UMFH 33 EL CARRIZO	0	0	0	0	0	0	0	0	-	-	0	1	1	0.00	9
AHOME	SLIMS000061	IMSS	UMFH 7 HIGUERA	0	0	0	0	0	0	0	2	0.00	12	0	0	0	-	-
TOTAL MPIO. AHOME				49	42	-7	635	151	98	-53	2383	26.65		253	182	-71	53.85	
CHOIX	SLSSA018352	SSA	CENTRO DE SALUD CHOIX	0	0	0	0	1	0	-1	1	0.00	1	2	0	-2	-	-
CHOIX	SLSSA000963	SSA	HOSPITAL INTEGRAL CHOIX	0	0	0	0	0	0	0	7	0.00	1	0	0	0	-	-
TOTAL MPIO. CHOIX				0	0	0	0	1	0	-1	8	-		2	0	-2	-	
EL FUERTE	SLIMO000576	IMSS-OPC	HR FUERTE, EL	1	1	0	13	8	6	-2	107	12.15	2	9	10	1	60.00	-
EL FUERTE	SLIMS000266	IMSS	UMF 14 SANTA ROSA	0	1	1	1	0	0	0	2	50.00	1	0	0	0	-	-
EL FUERTE	SLIMS000522	IMSS	UMF 43 SAN BLAS	0	0	0	0	0	0	0	1	0.00	3	0	0	0	-	-
TOTAL MPIO. EL FUERTE				1	2	1	14	8	6	-2	110	12.73		9	10	1	60.00	
TOTAL JURISDICCION 1, MOCHIS				50	44	-6	649	160	104	-56	2,501	25.95		264	192	-72	54.17	

NUEVA NORMALIDAD

INDICE DE POSITIVIDAD
54.17

TASA DE LETALIDAD
25.95



COVID-19 Sinaloa: Casos y Defunciones **JURISDICCIÓN CULIACÁN**



SALUD
SECRETARÍA DE SALUD

NUEVA NORMALIDAD

919

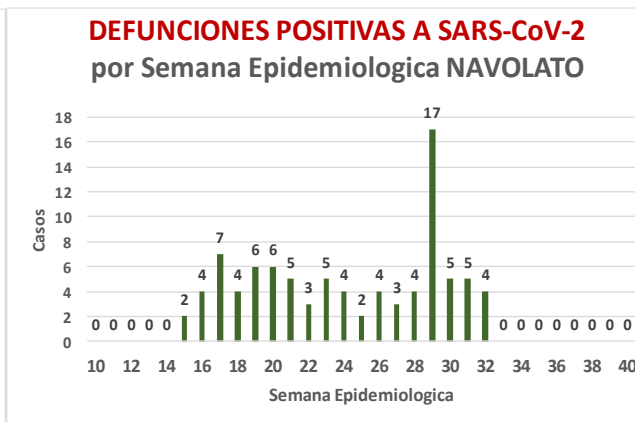
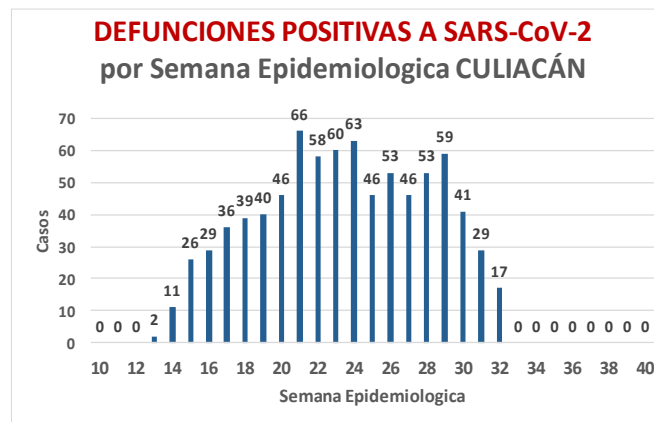
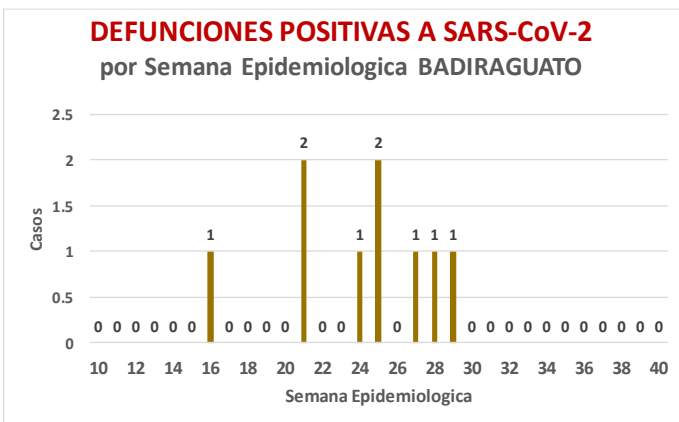
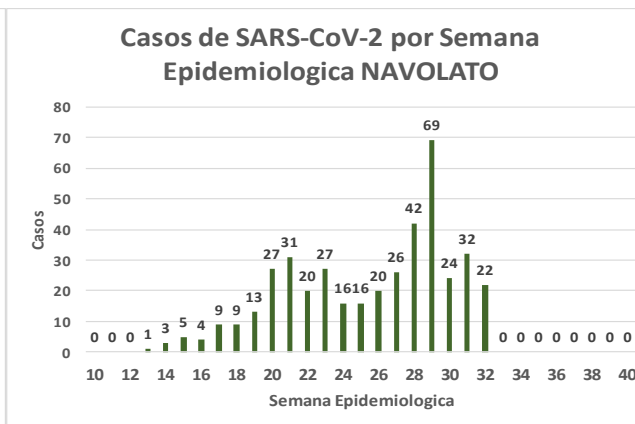
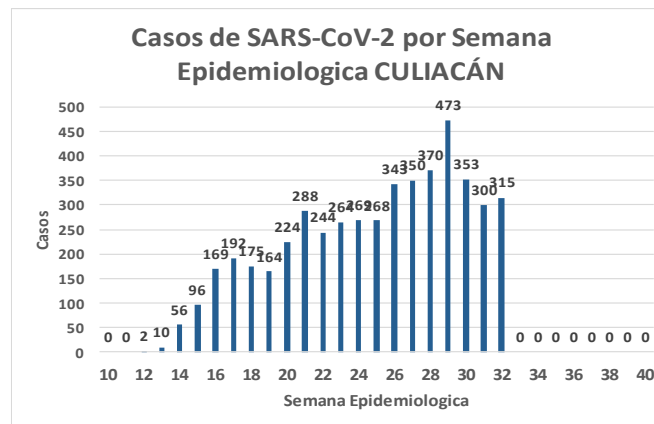
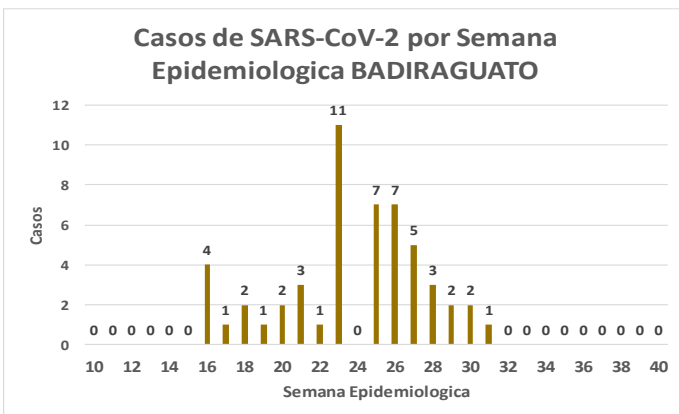
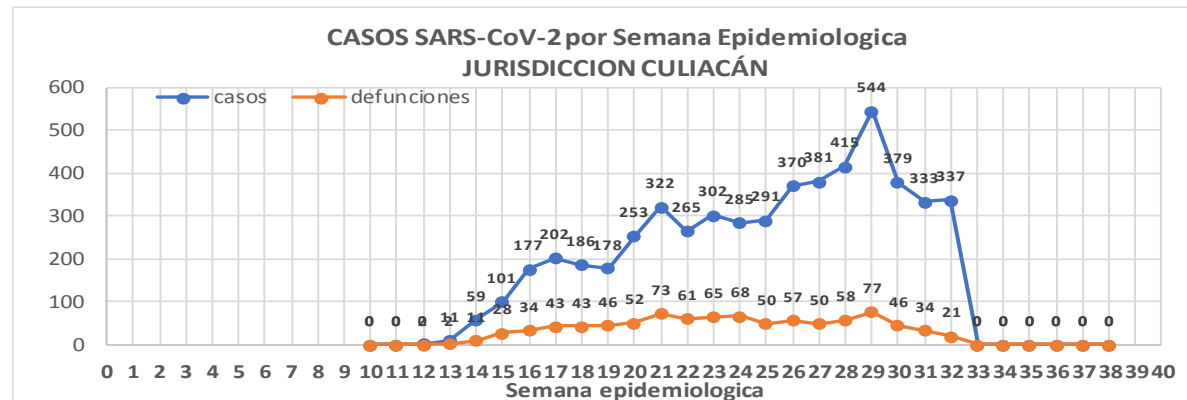
Defunciones Jurisdicción Culiacán



Datos actualizados al **viernes, 07 de agosto de 2020**

JURISDICCION SANITARIA	Casos Acum. SARS-CoV-2*	%
Jurisd. No. 4 Culiacán	5393	100.0%
BADIRAGUATO	52	1.0%
CULIACAN	4925	91.3%
NAVOLATO	416	7.7%

* Municipio de residencia



COVID-19 Sinaloa: Muestreo de Casos JURISDICCIÓN CULIACÁN



Jurisd. No. 4 Culiacán

INSTITUCION	NO ADECUADO	RECHAZADA	NO RECIBIDA	SOSPECHOSOS	TOTAL CON MUESTRA	% SOSPECHOSOS
IMSS	0	162	60	4,597	4,819	42.3%
IMSS-OPORTUNIDADES	0	0	0	19	19	0.2%
ISSSTE	1	4	17	782	804	7.1%
PRIVADA	1	3	152	465	621	5.4%
SEDENA	0	0	0	10	10	0.1%
SEMAR	0	0	0	1	1	0.0%
SSA	11	24	23	4,463	4,521	39.7%
PEMEX	0	0	0	0	0	0.0%
ESTATAL	0	3	2	596	601	5.3%
MUNICIPAL	0	0	0	0	0	0.0%
TOTAL	13	196	254	10,933	11,396	100.0%
	0.1%	1.7%	2.2%	95.9%	100.0%	

RESULTADO DEFINITIVO EN PLATAFORMA SISVER; JUR CULIACAN	
SARS-CoV-2	5416
NEGATIVO	4571
NO RECIBIDA	254
INF AH1N1 PMD	26
RECHAZADA	196
B	26
A H3	7
METAPNEUMOVIRUS	1
ENTEROV//RHINOVIRUS	10
CORONA OC43	1
NO ADECUADO	13
INF A	4
CORONA 229E	1
CORONA NL63	1
CORONA HKU1	1
VSR	1
ADENOVIRUS	0
PARAINFLUENZA 3	1
NO SUBTIPIFICADO	1

NUEVA NORMALIDAD

919

Defunciones
Jurisdicción
Culiacán

INFORMACION AL DIA : viernes, 07 de agosto de 2020

SE TOMO MUESTRA PERO SIN RECEPCION EN LABORATORIO

Municipios	IMSS	IMSS-OPORTUNIDADES	ISSSTE	PRIVADA	SEDENA	SEMAR	SSA	PEMEX	ESTATAL	MUNICIPAL	TOTAL
BADIRAGUATO	0	0	0	1	0	0	4	0	1	0	6
CULIACAN	236	0	40	295	0	1	223	0	22	0	817
NAVOLATO	31	0	6	5	0	0	18	0	2	0	62
TOTAL JURISDICCION	267	0	46	301	0	1	245	0	25	0	885



COVID-19 Sinaloa: Informe ejecutivo: JURISDICCIÓN CULIACÁN



SALUD
RETARÍA DE SALUD

Unidades de Salud que han reportado en SISVER

MUNICIPIO	CLUES	SECTOR	UNIDAD	Defunciones Acumuladas a la			Total Defunciones Asociadas a SarsCov-2	Casos confirmados Acumulados a la			Total de Casos Confirmados	Tasa Letalidad X 100 (D/G)*100	Lugar Letalidad	PRUEBAS REALIZADAS Acumuladas a la			INDICE DE POSITIVIDAD	Lugar de Índice de POSITIVIDAD
				SEM EPI NUM-30	SEM EPI NUM-31	Aumento		SEM EPI NUM-30	SEM EPI NUM-31	Aumento				SEM EPI NUM-30	SEM EPI NUM-31	Aumento		
CULIACÁN	SLSSA000905	SSA	ADOLFO LOPEZ MATEOS (EL TAMARINDO)	0	0	0	0	0	0	0	0	-	-	0	0	0	-	-
CULIACÁN	XXDES002092	SSA	BRIGADA EPIDEMIOLOGICA CULIACAN	0	0	0	0	0	0	0	13	0.00	20	0	0	0	-	-
CULIACÁN	SLSMP000365	PRIVADA	CLINICA DE REHABILITACION Y ESPECIALIDADES	0	0	0	1	0	0	0	21	4.76	12	0	0	0	-	-
CULIACÁN	SLSMP000370	PRIVADA	CLINICA HOSPITAL CULIACAN S. A. DE C. V.	0	0	0	8	0	0	0	15	53.33	1	1	0	-1	-	-
CULIACÁN	SLSSA000794	SSA	COSTA RICA	0	0	0	0	0	0	0	0	-	-	0	0	0	-	-
CULIACÁN	SLIST000073	ISSSTE	CULIACAN	0	0	0	0	0	0	0	6	0.00	20	0	0	0	-	-
CULIACÁN	SLSSA000753	SSA	CULIACAN	0	0	0	0	21	5	-16	281	0.00	20	54	21	-33	23.81	16
CULIACÁN	SLSSA000741	SSA	CULIACAN (AGUARUTO)	0	0	0	0	0	1	1	4	0.00	20	0	1	1	100.00	1
CULIACÁN	SLSSA000695	SSA	CULIACAN (PEMEX)	0	0	0	0	0	0	0	1	0.00	20	0	0	0	-	-
CULIACÁN	SLIST000085	ISSSTE	DR. M.CARDENAS DE LA VEGA	11	4	-7	202	49	18	-31	563	35.88	3	80	38	-42	47.37	12
CULIACÁN	SLSSA002474	SSA	EL DORADO	0	0	0	0	0	0	0	0	-	-	0	0	0	-	-
CULIACÁN	SLIMS000131	IMSS	HGR 1 CULIACAN	31	27	-4	449	74	95	21	1,348	33.31	5	118	179	61	53.07	9
CULIACÁN	SLIMS000184	IMSS	HGZMF 28 COSTA RICA	2	2	0	47	16	13	-3	181	25.97	6	22	28	6	46.43	13
CULIACÁN	SLSMP000534	PRIVADA	HOSPITAL ANGELES CULIACAN	0	0	0	0	0	0	0	2	0.00	20	0	0	0	-	-
CULIACÁN	SLSME000016	ESTATAL	HOSPITAL CIVIL DE CULIACAN	2	0	-2	82	25	23	-2	396	20.71	8	40	38	-2	60.53	5
CULIACÁN	SLSSA000666	SSA	HOSPITAL GENERAL CULIACAN	4	0	-4	126	43	14	-29	572	22.03	7	69	35	-34	40.00	14
CULIACÁN	SLSSA018265	SSA	HOSPITAL GENERAL EL DORADO	0	0	0	1	0	0	0	24	4.17	14	2	1	-1	0.00	17
CULIACÁN	SLSSA000811	SSA	HOSPITAL INTEGRAL EL DORADO	0	0	0	0	0	0	0	2	0.00	20	0	0	0	-	-
CULIACÁN	SLSSA017582	SSA	HOSPITAL INTEGRAL VALLE DE SAN LORENZO	0	0	0	0	0	0	0	0	-	-	0	0	0	-	-
CULIACÁN	SLSSA017606	SSA	HOSPITAL MATERNO NEONATAL	0	0	0	1	3	4	1	23	4.35	13	14	8	-6	50.00	11
CULIACÁN	SLSME000021	ESTATAL	HOSPITAL PEDIATRICO DE SINALOA	0	0	0	0	0	0	0	2	0.00	20	0	0	0	-	-
CULIACÁN	SLSSA002556	SSA	HOSPITAL PEDIATRICO DE SINALOA	0	1	1	3	12	2	-10	102	2.94	16	26	7	-19	28.57	15
CULIACÁN	SLSSA002643	SSA	JURISDICCION SANITARIA IV CULIACAN	0	0	0	2	47	61	14	936	0.21	19	142	119	-23	51.26	10
CULIACÁN	SLSMP002815	PRIVADA	MEDICA DE LA CIUDAD	0	0	0	6	0	0	0	52	11.54	9	0	0	0	-	-
CULIACÁN	SLSSA000852	SSA	OBISPO	0	0	0	0	0	0	0	0	-	-	0	0	0	-	-
CULIACÁN	SLSSA017455	SSA	OFICINAS JURISDICCIONALES	0	0	0	0	0	0	0	34	0.00	20	0	0	0	-	-
CULIACÁN	SLSMP000440	PRIVADA	OPERADORA NUEVA CLINICA SANTA MARIA S.A DE C.V	0	0	0	3	0	0	0	6	50.00	2	0	0	0	-	-
CULIACÁN	SLSSA000876	SSA	QUILA	0	0	0	0	0	0	0	6	0.00	20	0	0	0	-	-
CULIACÁN	SLSMP000411	PRIVADA	SANATORIO BATIZ RAMOS	0	0	0	0	0	0	0	1	0.00	20	0	0	0	-	-
CULIACÁN	SLSMP000394	PRIVADA	SANATORIO CEMSI CHAPULTEPEC	0	0	0	0	0	0	0	2	0.00	20	0	0	0	-	-
CULIACÁN	SLIMS000143	IMSS	UMF 35 CULIACAN	0	0	0	5	28	34	6	305	1.64	18	43	58	15	58.62	7
CULIACÁN	SLIMS000155	IMSS	UMF 36 CULIACAN	0	0	0	11	14	14	0	159	6.92	10	26	24	-2	58.33	8
CULIACÁN	SLIMS000160	IMSS	UMF 46 CULIACAN	0	1	1	5	25	26	1	163	3.07	15	33	32	-1	81.25	3
CULIACÁN	SLIMS000172	IMSS	UMF 52 CULIACAN	1	0	-1	1	2	4	2	18	5.56	11	3	6	3	66.67	4
CULIACÁN	SLIMS000633	IMSS	UMF 55 CULIACAN	0	0	0	3	12	10	-2	116	2.59	17	18	17	-1	58.82	6
CULIACÁN	SLIMS000196	IMSS	UMFH 22 EL DORADO	0	2	2	4	0	2	2	12	33.33	4	0	2	2	100.00	1
TOTAL MPIO. CULIACAN				51	37	-14	960	371	326	-45	5,366	17.89		691	614	-77	53.09	
BADIRAGUATO	SLSSA018060	SSA	CARAVANA DE LA SALUD TIPO 0 EL CASTILLO	0	0	0	0	0	0	0	0	-	-	0	0	0	-	-
BADIRAGUATO	SLSSA000362	SSA	HIGUERAS DE ALVAREZ BORBOA(H DELOS MONZO	0	0	0	0	0	0	0	0	-	-	0	0	0	-	-
BADIRAGUATO	SLSSA000246	SSA	HOSPITAL INTEGRAL BADIRAGUATO	0	0	0	0	1	0	-1	29	0.00	1	11	2	-9	0.00	1
TOTAL MPIO. BADIRAGUATO				0	0	0	0	1	0	-1	29	0.00		11	2	-9	0.00	
NAVOLATO	SLIMS000435	IMSS	HGSMF 4 NAVOLATO	0	0	0	3	6	16	10	155	1.94	2	16	25	9	64.00	1
NAVOLATO	SLSSA002491	SSA	HOSPITAL INTEGRAL NAVOLATO	0	0	0	0	3	0	-3	26	0.00	3	7	0	-7	-	-
NAVOLATO	SLSSA002305	SSA	SAN PEDRO	0	0	0	0	1	0	-1	6	0.00	3	1	0	-1	-	-
NAVOLATO	SLIMS000440	IMSS	UMFH 11 VILLA JUAREZ	0	0	0	4	2	3	1	29	13.79	1	2	10	8	30.00	2
TOTAL MPIO. NAVOLATO				0	0	0	7	12	19	7	216	3.24		26	35	9	54.29	
TOTAL JURISDICCION 4, CULIACAN				51	37	-14	967	384	345	-39	5,611	17.23		728	651	-77	53.00	

NUEVA NORMALIDAD

INDICE DE POSITIVIDAD 53.

TASA DE LETALIDAD 17.23



COVID-19 Sinaloa: Casos y Defunciones JURISDICCIÓN MAZATLÁN



SALUD
SECRETARÍA DE SALUD

NUEVA NORMALIDAD

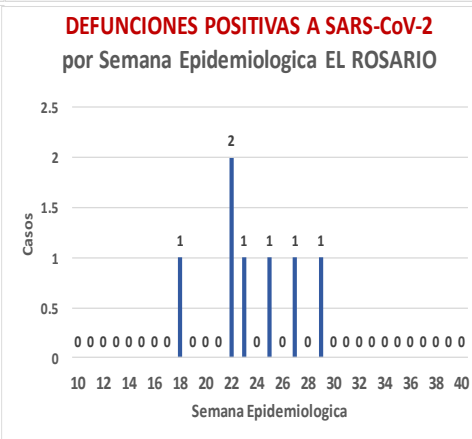
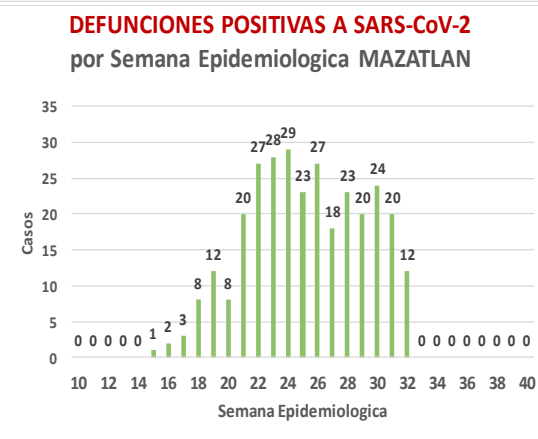
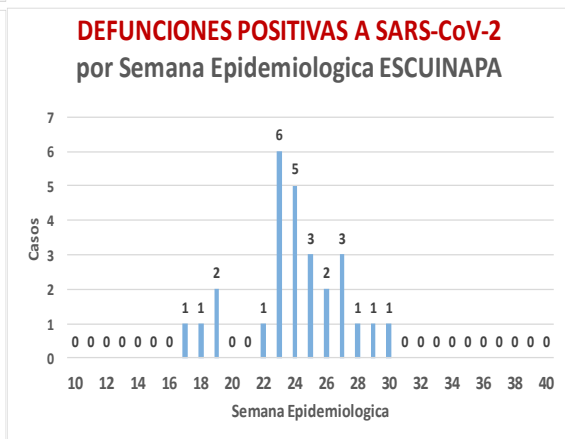
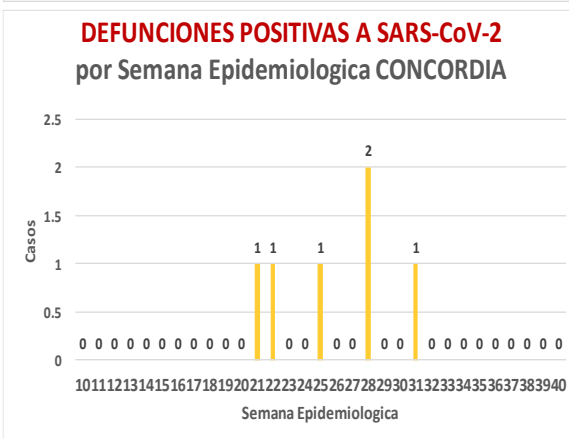
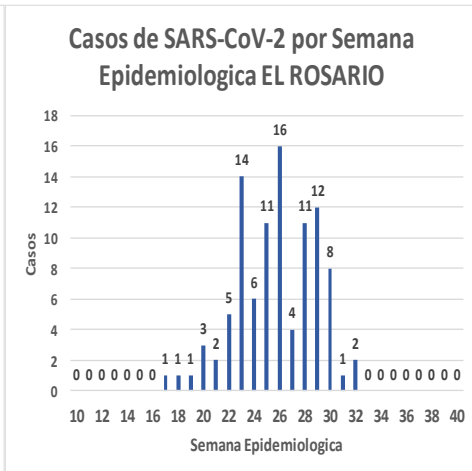
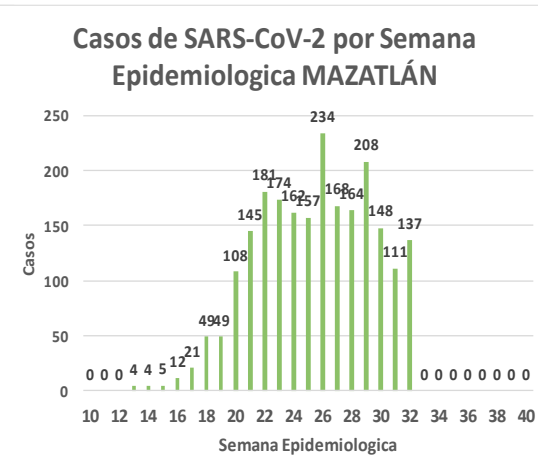
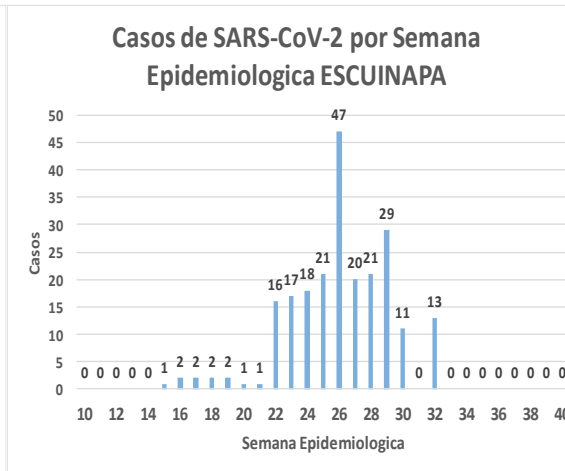
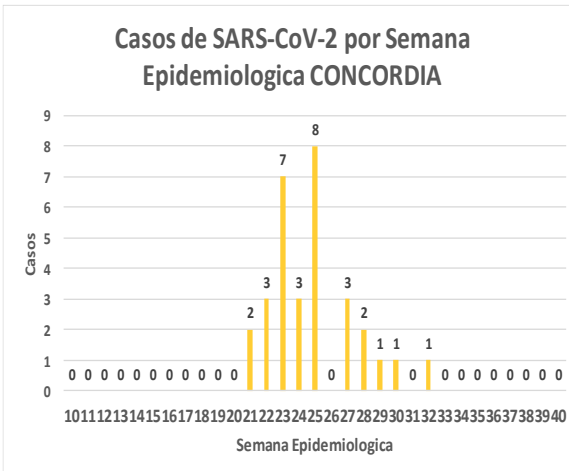
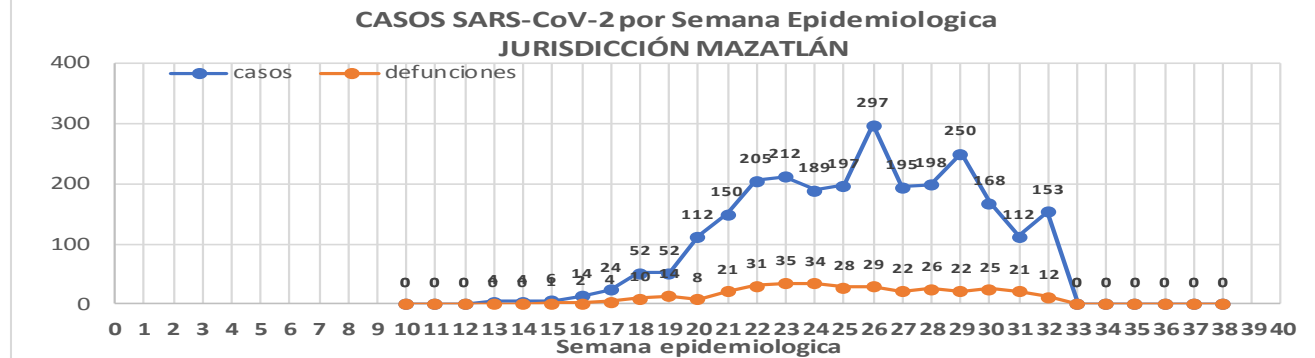
345
Defunciones
Jurisdicción
Mazatlán



Datos actualizados al **viernes, 07 de agosto de 2020**

JURISDICCION SANITARIA	Casos Acum. SARS-CoV-2*	%
Jurisd. No. 6 Mazatlan	2594	100.0%
CONCORDIA	31	1.2%
ESCUINAPA	224	8.6%
MAZATLAN	2241	86.4%
ROSARIO	98	3.8%

* Municipio de residencia



COVID-19 Sinaloa: Muestreo de Casos **JURISDICCIÓN MAZATLÁN**



SALUD
SECRETARÍA DE SALUD

**NUEVA
NORMALIDAD**

345

**Defunciones
Jurisdicción
MAZATLÁN**



Jurisd. No. 6 Mazatlan

INSTITUCION	NO ADECUADO	RECHAZADA	NO RECIBIDA	SOSPECHOSOS	TOTAL CON MUESTRA	% SOSPECHOSOS
IMSS	0	22	9	1,593	1,624	34.7%
IMSS-OPORTUNIDADES	0	11	0	135	146	3.1%
ISSSTE	0	9	3	271	283	6.0%
PRIVADA	2	0	1	224	227	4.9%
SEDENA	0	2	2	168	172	3.7%
SEMAR	0	7	2	108	117	2.5%
SSA	5	10	7	1,844	1,866	39.9%
PEMEX	0	0	0	0	0	0.0%
ESTATAL	0	0	0	1	1	0.0%
MUNICIPAL	2	0	0	240	242	5.2%
TOTAL	9	61	24	4,584	4,678	100.0%

0.2% 1.3% 0.5% 98.0% 100.0%

RESULTADO DEFINITIVO EN PLATAFORMA SISVER; JUR MAZATLÁN

SARS-CoV-2	2611
NEGATIVO	1637
NO RECIBIDA	24
INF AH1N1 PMD	4
RECHAZADA	61
B	7
A H3	6
METAPNEUMOVIRUS	1
ENTEROV//RHINOVIRUS	1
CORONA OC43	0
NO ADECUADO	9
INF A	0
CORONA 229E	0
CORONA NL63	0
CORONA HKU1	0
VSR	0
ADENOVIRUS	0
PARAINFLUENZA 3	0
NO SUBTIPIFICADO	0

INFORMACION AL DIA : viernes, 07 de agosto de 2020

SE TOMO MUESTRA PERO SIN RECEPCION EN LABORATORIO

Municipios	IMSS	IMSS-OPORTUNIDADES	ISSSTE	PRIVADA	SEDENA	SEMAR	SSA	PEMEX	ESTATAL	MUNICIPAL	TOTAL
CONCORDIA	0	0	2	1	0	0	1	0	0	0	4
ESCUINAPA	1	0	1	0	0	0	20	0	0	0	22
MAZATLAN	83	4	19	60	16	11	74	0	0	9	276
ROSARIO	1	1	3	3	0	0	7	0	0	0	302
TOTAL	85	5	25	64	16	11	102	0	0	9	604

COVID-19 Sinaloa: Informe ejecutivo: JURISDICCIÓN MAZATLÁN



SALUD
SECRETARÍA DE SALUD

Unidades de Salud que han reportado en SISVER

MUNICIPIO	CLUES	SECTOR	UNIDAD	Defunciones Acumuladas a la			Total Defunciones Asociadas a SarsCov-2	Casos confirmados Acumulados a la			Total de Casos Confirmados	Tasa letalidad X 100 (D/G)*100	Lugar Letalidad	PRUEBAS REALIZADAS Acumuladas a la			INDICE DE POSITIVIDAD	Lugar de Índice de POSITIVIDAD
				SEM EPI NUM-30	SEM EPI NUM-31	Aumento		SEM EPI NUM-30	SEM EPI NUM-31	Aumento				SEM EPI NUM-30	SEM EPI NUM-31	Aumento		
MAZATLÁN	XXDES002099	SSA	BRIGADA EPIDEMIOLOGICA MAZATLAN	0	0	0	0	0	0	0	-	-	0	0	0	-	-	
MAZATLÁN	SLSMP000732	PRIVADA	CLINICA HOSPITAL MARIA DEL MAR	0	0	0	2	0	0	0	11	18.18	5	0	0	0	-	
MAZATLÁN	SLSMP000621	PRIVADA	CLINICA DEL MAR DE MAZATLAN S.A DE C.V.	0	0	0	3	2	0	-2	21	14.29	7	3	0	-3	-	
MAZATLÁN	SLIMS000341	IMSS	HGZMF 3 MAZATLAN	16	10	-6	173	44	74	30	804	21.52	3	89	128	39	57.81	
MAZATLÁN	SLSSA002585	SSA	HOSPITAL GENERAL DE MAZATLAN	0	0	0	36	6	5	-1	222	16.22	6	7	10	3	50.00	
MAZATLÁN	SLSMM000014	MUNICIPAL	HOSPITAL MARGARITA MAZA DE JUAREZ	0	0	0	10	12	4	-8	154	6.49	11	16	10	-6	40.00	
MAZATLÁN	SLSMP002844	PRIVADA	HOSPITAL MARINA MAZATLAN	1	0	-1	5	2	0	-2	56	8.93	10	5	0	-5	-	
MAZATLÁN	SLSDN000016	SEDENA	HOSPITAL MILITAR REGIONAL DE MAZATLAN, SIN.	2	2	0	12	11	3	-8	130	9.23	9	14	4	-10	75.00	
MAZATLÁN	SLSMA000022	SEMAR	HOSPITAL NAVAL DE MAZATLAN	0	2	2	20	7	1	-6	68	29.41	2	17	2	-15	50.00	
MAZATLÁN	SLSMP000616	PRIVADA	HOSPITAL SHARP MAZATLAN S. A DE C. V.	0	0	0	7	0	0	0	35	20.00	4	0	0	0	-	
MAZATLÁN	SLIMO000733	IMSS-OPORTUNIDADES	HR VILLA UNION	2	0	-2	8	8	6	-2	86	9.30	8	12	13	1	46.15	
MAZATLÁN	SLSSA002655	SSA	JURISDICCION SANITARIA VI MAZATLAN	0	0	0	0	28	8	-20	277	0.00	14	72	23	-49	34.78	
MAZATLÁN	SLIST000196	ISSSTE	MAZATLAN	4	6	2	61	24	3	-21	177	34.46	1	27	5	-22	60.00	
MAZATLÁN	SLSSA001576	SSA	MAZATLAN (COL. 20 DE NOVIEMBRE)	0	0	0	0	0	0	0	0	-	-	1	0	-1	-	
MAZATLÁN	SLSSA001605	SSA	MAZATLAN (COL. CENTRO)	0	0	0	0	8	2	-6	259	0.00	14	15	4	-11	50.00	
MAZATLÁN	SLSSA017501	SSA	OFICINAS JURISDICCIONALES	0	0	0	0	0	0	0	0	-	-	0	0	0	-	
MAZATLÁN	SLIMS000353	IMSS	UMF 45 MAZATLAN	0	0	0	1	1	4	3	40	2.50	13	3	4	1	100.00	
MAZATLÁN	SLIMS000645	IMSS	UMF 56 PRADOS	0	1	1	2	6	2	-4	38	5.26	12	10	5	-5	40.00	
MAZATLÁN	SLSSA002515	SSA	VALLE DEL JARIPILLO	0	0	0	0	0	0	0	0	-	-	0	1	1	0.00	
TOTAL MPIO. MAZATLAN				25	21	-4	340	159	112	-47	2,378	14.30		291	209	-82	53.59	
CONCORDIA	XXDES002097	SSA	BRIGADA EPIDEMIOLOGICA CONCORDIA	0	0	0	0	0	0	0	0	-	-	0	0	0	-	
CONCORDIA	SLSSA000485	SSA	CONCORDIA	0	0	0	0	0	0	0	10	0.00	1	1	0	-1	-	
CONCORDIA	SLSSA000473	SSA	HOSPITAL INTEGRAL CONCORDIA	0	0	0	0	0	0	0	8	0.00	1	0	0	0	-	
TOTAL MPIO. CONCORDIA				0	0	0	0	0	0	0	18	0.00		1	0	-1	-	
ROSARIO	SLIMO000832	IMSS-OPORTUNIDADES	EL POZOLE	0	0	0	0	0	0	0	0	-	-	0	0	0	-	
ROSARIO	SLIST000225	ISSSTE	EL ROSARIO	0	0	0	0	1	0	-1	1	0.00	2	1	0	-1	-	
ROSARIO	SLSSA001873	SSA	HOSPITAL INTEGRAL DE EL ROSARIO	0	0	0	2	5	0	-5	55	3.64	1	7	0	-7	-	
ROSARIO	SLIMS000406	IMSS	UMFH 31 EL ROSARIO	0	0	0	0	0	0	0	3	0.00	2	0	0	0	-	
TOTAL MPIO. ROSARIO				0	0	0	2	6	0	-6	59	3.39		8	0	-8	-	
ESCUINAPA	SLSSA001132	SSA	ESCUINAPA	0	0	0	1	0	0	0	11	9.09	2	0	0	0	-	
ESCUINAPA	SLSSA018253	SSA	HOSPITAL GENERAL ESCUINAPA	0	0	0	10	8	0	-8	164	6.10	3	12	0	-12	-	
ESCUINAPA	SLSSA001173	SSA	TEACAPAN	0	0	0	0	0	0	0	0	-	-	0	0	0	-	
ESCUINAPA	SLIMS000230	IMSS	UMFH 29 ESCUINAPA	0	0	0	2	0	0	0	16	12.50	1	0	0	0	-	
TOTAL MPIO. ESCUINAPA				0	0	0	13	8	0	-8	191	6.81		12	0	-12	-	
TOTAL JURISDICCION 6, MAZATLÁN				25	21	-4	355	173	112	-61	2,646	13.42		312	209	-103	53.59	

NUEVA NORMALIDAD

INDICE DE POSITIVIDAD
53.59

TASA DE LETALIDAD
13.42



COVID-19 Sinaloa: Casos y Defunciones **JURISDICCIÓN GUASAVE**



NUEVA NORMALIDAD

348

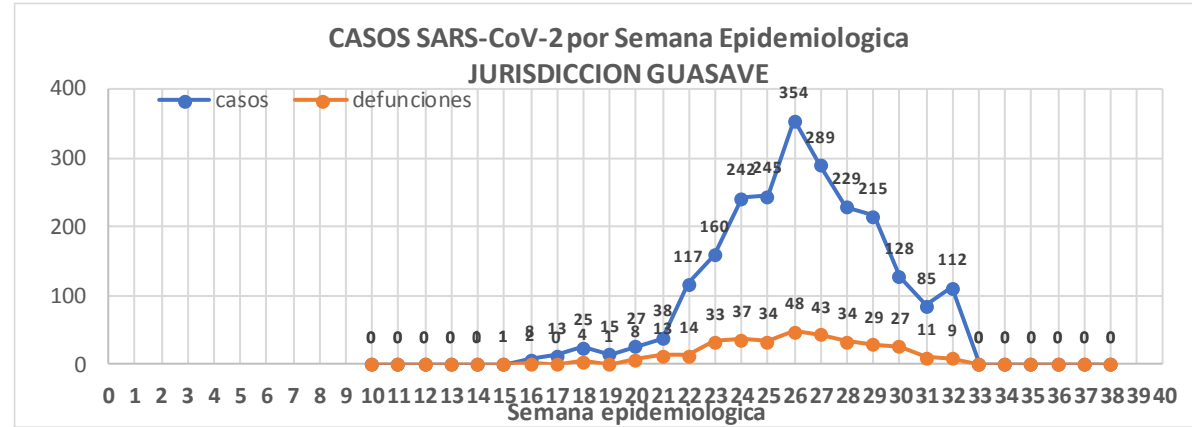
Defunciones Jurisdicción GUASAVE



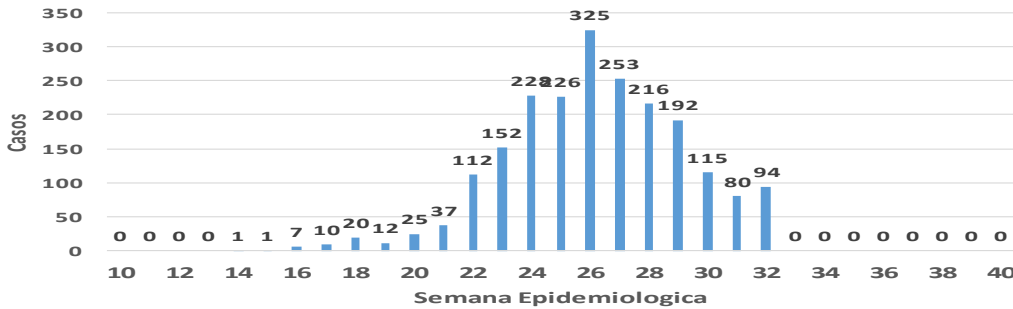
Datos actualizados al **viernes, 07 de agosto de 2020**

JURISDICCION SANITARIA	Casos Acum. SARS-CoV-2*	%
Jurisd. No. 2 Guasave	2304	100.0%
GUASAVE	2106	91.4%
SINALOA	198	8.6%

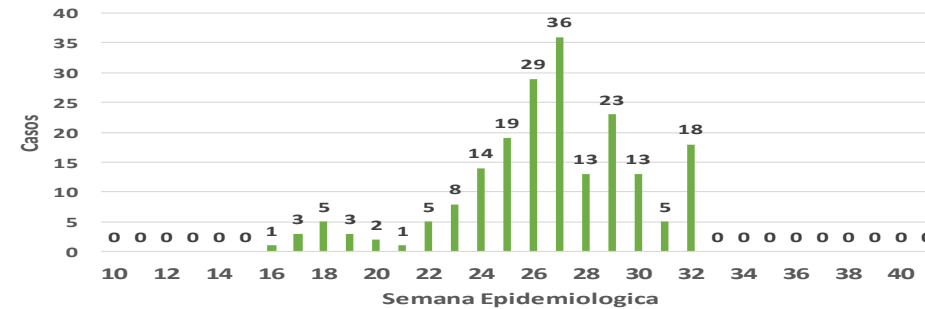
* Municipio de residencia



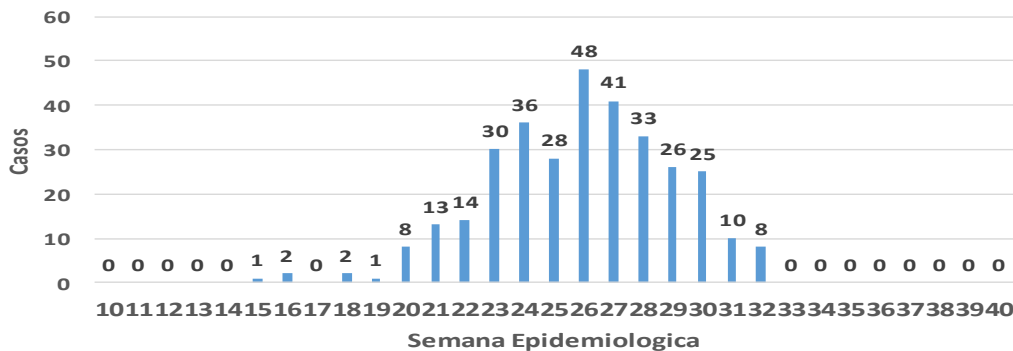
Casos de SARS-CoV-2 por Semana Epidemiologica GUASAVE



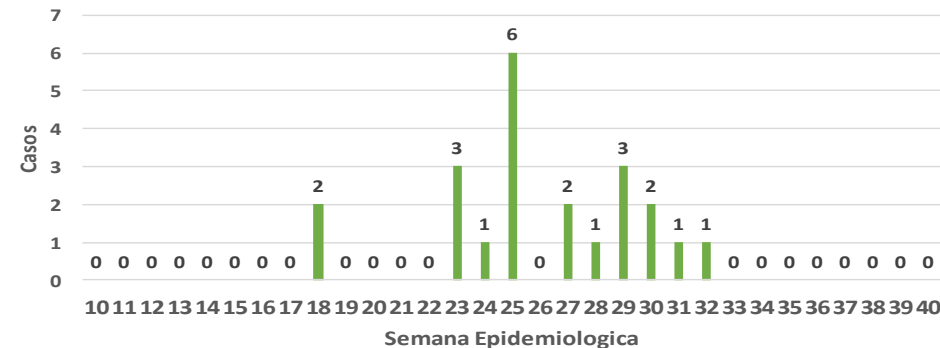
Casos de SARS-CoV-2 por Semana Epidemiologica SINALOA DE LEYVA



DEFUNCIONES POSITIVAS A SARS-CoV-2 por Semana Epidemiologica GUASAVE



DEFUNCIONES POSITIVAS A SARS-CoV-2 por Semana Epidemiologica SINALOA DE LEYVA



COVID-19 Sinaloa: Muestreo de Casos **JURISDICCIÓN GUASAVE**



NUEVA NORMALIDAD

348

**Defunciones
Jurisdicción
GUASAVE**



RESULTADO DEFINITIVO EN PLATAFORMA SISVER; JUR GUASAVE	
SARS-CoV-2	2319
NEGATIVO	1443
NO RECIBIDA	8
INF AH1N1 PMD	11
RECHAZADA	94
B	7
A H3	6
METAPNEUMOVIRUS	2
ENTEROV//RHINOVIRUS	3
CORONA OC43	0
NO ADECUADO	5
INF A	0
CORONA 229E	0
CORONA NL63	0
CORONA HKU1	0
VSR	0
ADENOVIRUS	0
PARAINFLUENZA 3	0
NO SUBTIPIFICADO	0

Jurisd. No. 2 Guasave						
INSTITUCION	NO ADECUADO	RECHAZADA	NO RECIBIDA	SOSPECHOSOS	TOTAL CON MUESTRA	% SOSPECHOSOS
IMSS	0	80	8	2,445	2,533	61.2%
IMSS-OPORTUNIDADES	0	2	0	12	14	0.3%
ISSSTE	1	0	0	72	73	1.8%
PRIVADA	0	0	0	33	33	0.8%
SEDENA	0	0	0	0	0	0.0%
SEMAR	0	0	0	3	3	0.1%
SSA	4	12	0	1,462	1,478	35.7%
PEMEX	0	0	0	1	1	0.0%
ESTATAL	0	0	0	7	7	0.2%
MUNICIPAL	0	0	0	0	0	0.0%
TOTAL	5	94	8	4,035	4,142	100.0%
	0.1%	2.3%	0.2%	97.4%	100.0%	

INFORMACION AL DIA : viernes, 07 de agosto de 2020

SE TOMO MUESTRA PERO SIN RECEPCION EN LABORATORIO											
Municipios	IMSS	IMSS-OPORTUNIDADES	ISSSTE	PRIVADA	SEDENA	SEMAR	SSA	PEMEX	ESTATAL	MUNICIPAL	TOTAL
GUASAVE	163	0	5	10	0	0	47	0	0	0	225
SINALOA	2	0	3	3	0	0	14	0	0	0	22
TOTAL JURISDICCION	165	0	8	13	0	0	61	0	0	0	247

COVID-19 Sinaloa: Informe ejecutivo: JURISDICCIÓN GUASAVE

Unidades de Salud que han reportado en SISVER

MUNICIPIO	CLUES	SECTOR	UNIDAD	Defunciones Acumuladas a la			Total Defunciones Asociadas a SarsCov-2	Casos confirmados Acumulados a la			Total de Casos Confirmados	Tasa letalidad X 100 (D/G)*100	Lugar Letalidad	PRUEBAS REALIZADAS Acumuladas a la			INDICE DE POSITIVIDAD	Lugar de Índice de Positividad
				SEM EPI NUM-30	SEM EPI NUM-31	Aumento		SEM EPI NUM-30	SEM EPI NUM-31	Aumento				SEM EPI NUM-30	SEM EPI NUM-31	Aumento		
GUASAVE	SLSSA001296	SSA	BACHOCO	0	0	0	0	0	0	0	1	0.00	4	0	0	0	-	-
GUASAVE	SLSSA001301	SSA	BAMOA	0	0	0	0	0	0	0	5	0.00	4	0	0	0	-	-
GUASAVE	XXDES002086	SSA	BRIGADA EPIDEMIOLOGICA GUASAVE	0	0	0	0	0	0	0	0	-	-	0	0	0	-	-
GUASAVE	SLSSA018224	SSA	CENTRO DE SALUD GUASAVE II	0	0	0	1	32	16	-16	404	0.25	3	113	38	-75	42.11	3
GUASAVE	SLSSA001354	SSA	COREREPE (EL GALLO)	0	0	0	0	0	0	0	1	0.00	4	0	0	0	-	-
GUASAVE	SLSSA001366	SSA	EL CUBILETE (EL NUMERO UNO)	0	0	0	0	0	0	0	2	0.00	4	0	0	0	-	-
GUASAVE	SLSSA001412	SSA	EL HUITUSSI	0	0	0	0	0	0	0	0	-	-	0	0	0	-	-
GUASAVE	SLSSA001395	SSA	GABRIEL LEYVA SOLANO (BENITO JUAREZ)	0	0	0	0	0	0	0	2	0.00	4	0	0	0	-	-
GUASAVE	SLSSA001383	SSA	GABRIEL LEYVA SOLANO (EL BATAMOTE)	0	0	0	0	0	0	0	1	0.00	4	0	0	0	-	-
GUASAVE	SLIST000160	ISSSTE	GUASAVE	0	0	0	0	0	0	0	0	-	-	0	0	0	-	-
GUASAVE	SLIMS000271	IMSS	HGZMF 32 GUASAVE	17	8	-9	201	79	50	-29	1,355	14.83	2	133	101	-32	49.50	2
GUASAVE	SLSSA001255	SSA	HOSPITAL GENERAL GUASAVE	3	1	-2	70	7	5	-2	210	33.33	1	20	9	-11	55.56	1
GUASAVE	SLSSA001400	SSA	JUAN JOSE RIOS	0	0	0	0	0	0	0	4	0.00	4	0	0	0	-	-
GUASAVE	SLSSA001313	SSA	LA BRECHA	0	0	0	0	0	0	0	2	0.00	4	0	0	0	-	-
GUASAVE	SLSSA001511	SSA	LA TRINIDAD	0	0	0	0	0	0	0	3	0.00	4	0	0	0	-	-
GUASAVE	SLSSA001470	SSA	LAS QUEMAZONES	0	0	0	0	0	0	0	1	0.00	4	0	0	0	-	-
GUASAVE	SLSSA001424	SSA	LEON FONSECA (ESTACION VERDURA)	0	0	0	0	0	0	0	3	0.00	4	0	0	0	-	-
GUASAVE	SLSSA001436	SSA	NIO	0	0	0	0	0	0	0	3	0.00	4	0	0	0	-	-
GUASAVE	SLSSA001441	SSA	PALOS BLANCOS	0	0	0	0	0	0	0	3	0.00	4	0	0	0	-	-
GUASAVE	SLSSA001506	SSA	SAN RAFAEL (GRAL.MIGUEL VALLE DAVALOS)	0	0	0	0	1	0	-1	3	0.00	4	1	0	-1	-	-
GUASAVE	SLIMS000312	IMSS	UMFH 15 JUAN JOSE RIOS	0	0	0	0	0	0	0	4	0.00	4	0	0	0	-	-
TOTAL MPIO. GUASAVE				20	9	-11	272	119	71	-48	2007	13.55		267	148	-119	47.97	

SINALOA	SLSSA002211	SSA	ESTACION NARANJO	0	0	0	0	0	0	0	4	0.00	1	0	0	0	-	-
SINALOA	SLSSA002141	SSA	SINALOA DE LEYVA	0	0	0	0	0	3	3	78	0.00	1	0	9	9	33.33	-
SINALOA	SLSSA017361	SSA	UNIDAD TECNICO ADMINSTRATIVA	0	0	0	0	0	0	0	0	-	-	0	0	0	-	-
TOTAL MPIO. SINALOA DE LEYVA				0	0	0	0	0	3	3	82	0.00		0	9	9	33.33	

TOTAL JURISDICCION 2, GUASAVE				20	9	-11	272	119	74	-45	2,089	13.02		267	157	-110	47.13	
--------------------------------------	--	--	--	-----------	----------	------------	------------	------------	-----------	------------	--------------	--------------	--	------------	------------	-------------	--------------	--

NUEVA NORMALIDAD

INDICE DE POSITIVIDAD
47.13

TASA DE LETALIDAD
13.02



COVID-19 Sinaloa: Casos y Defunciones **JURISDICCION GUAMUCHIL**



SALUD
SECRETARÍA DE SALUD

NUEVA NORMALIDAD

168

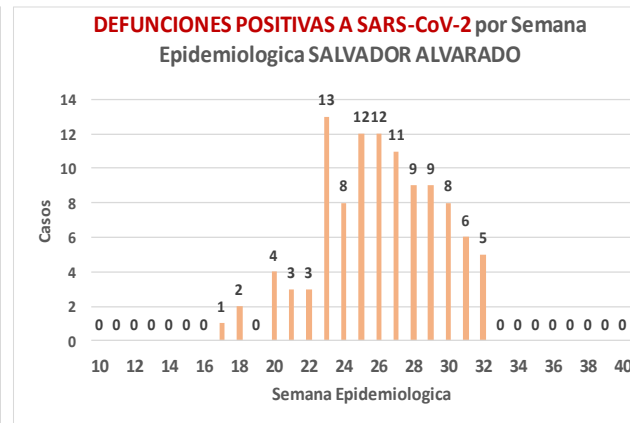
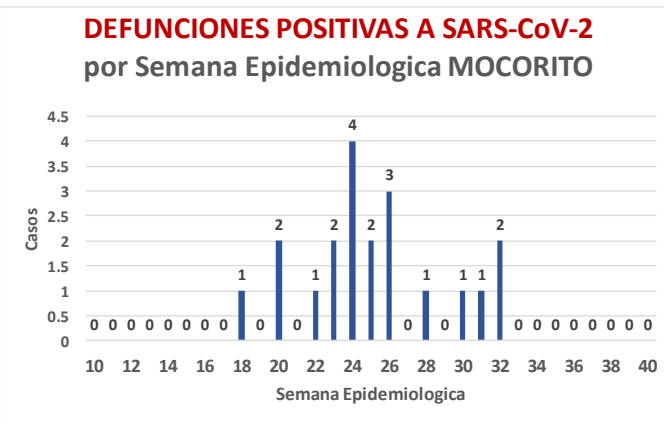
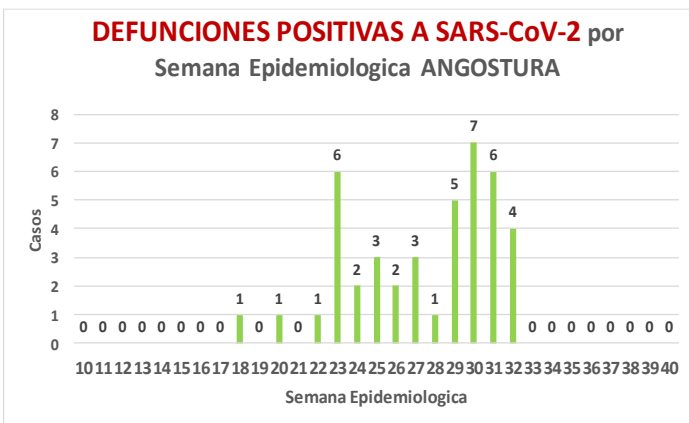
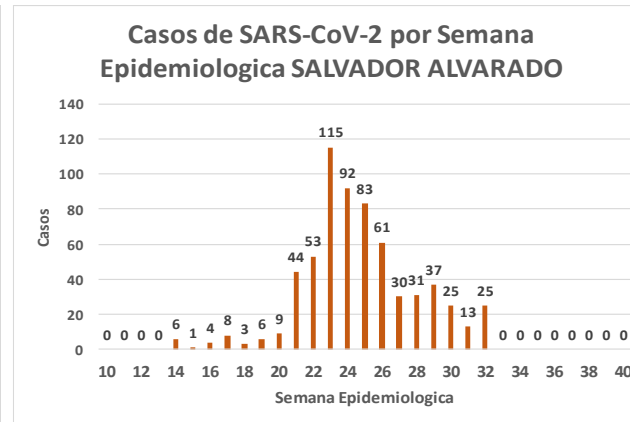
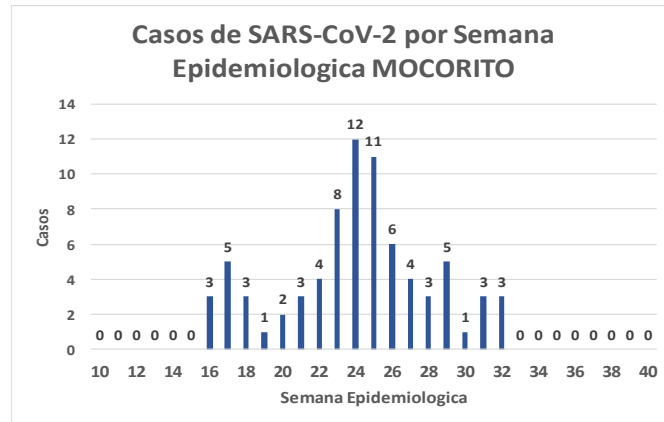
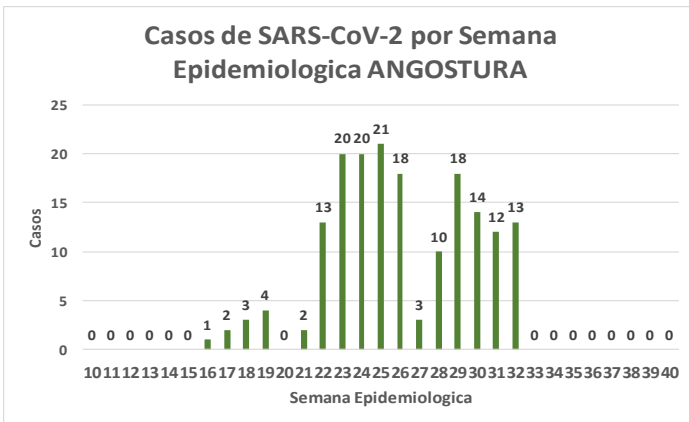
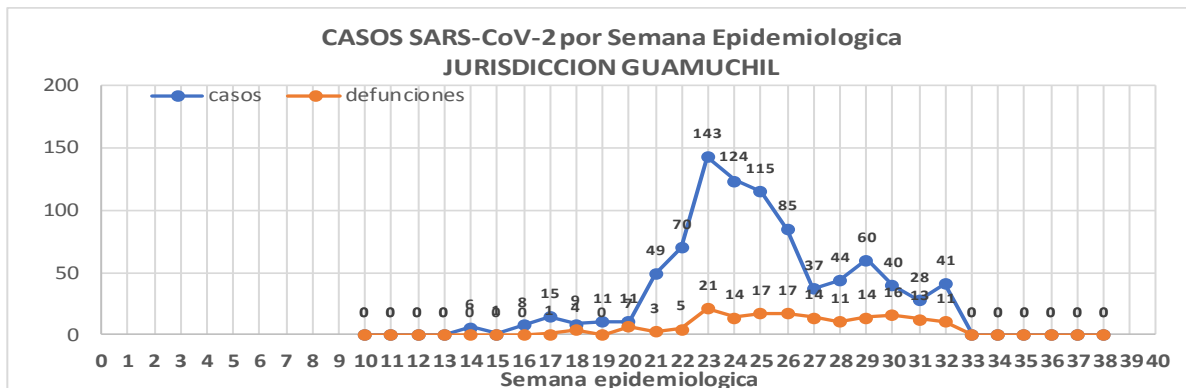
Defunciones Jurisdicción GUAMUCHIL



Datos actualizados al **viernes, 07 de agosto de 2020**

JURISDICCION SANITARIA	Casos Acum. SARS-CoV-2*	%
Jurisd. No. 3 Guamuchil	897	100.0%
ANGOSTURA	174	19.4%
MOCORITO	77	8.6%
SALVADOR ALVARADO	646	72.0%

* Municipio de residencia



COVID-19 Sinaloa: Muestreo de Casos **JURISDICCIÓN GUAMUCHIL**



Jurisd. No. 3 Guamuchil

INSTITUCION	NO ADECUADO	RECHAZADA	NO RECIBIDA	SOSPECHOSOS	TOTAL CON MUESTRA	% SOSPECHOSOS
IMSS	0	5	1	423	429	29.8%
IMSS-OPORTUNIDADES	0	0	0	0	0	0.0%
ISSSTE	0	1	0	55	56	3.9%
PRIVADA	0	0	1	16	17	1.2%
SEDENA	0	0	0	2	2	0.1%
SEMAR	0	0	0	0	0	0.0%
SSA	1	6	0	921	928	64.4%
PEMEX	0	0	0	0	0	0.0%
ESTATAL	0	0	0	10	10	0.7%
MUNICIPAL	0	0	0	0	0	0.0%
TOTAL	1	12	2	1,427	1,442	100.0%
	0.1%	0.8%	0.1%	99.0%	100.0%	

RESULTADO DEFINITIVO EN PLATAFORMA SISVER; JUR GUAMUCHIL

SARS-CoV-2	900
NEGATIVO	473
NO RECIBIDA	2
INF AH1N1 PMD	0
RECHAZADA	12
B	1
A H3	0
METAPNEUMOVIRUS	0
ENTEROV//RHINOVIRUS	3
CORONA OC43	0
NO ADECUADO	1
INF A	0
CORONA 229E	0
CORONA NL63	0
CORONA HKU1	0
VSR	0
ADENOVIRUS	0
PARAINFLUENZA 3	0
NO SUBTIPIFICADO	0

NUEVA NORMALIDAD

168

Defunciones
Jurisdicción
GUAMUCHIL

INFORMACION AL DIA : viernes, 07 de agosto de 2020

SE TOMO MUESTRA PERO SIN RECEPCION EN LABORATORIO

Municipios	IMSS	IMSS-OPORTUNIDADES	ISSSTE	PRIVADA	SEDENA	SEMAR	SSA	PEMEX	ESTATAL	MUNICIPAL	TOTAL
ANGOSTURA	3	0	0	2	0	0	9	0	0	0	14
MOCORITO	1	0	4	7	0	0	5	0	0	0	17
SALVADOR ALVARADO	12	0	0	0	0	0	7	0	0	0	19
TOTAL JURISDICCION	16	0	4	9	0	0	21	0	0	0	50



COVID-19 Sinaloa: Informe ejecutivo: JURISDICCION GUAMUCHIL

Unidades de Salud que han reportado en SISVER

MUNICIPIO	CLUES	SECTOR	UNIDAD	Defunciones Acumuladas a la			Total Defunciones Asociadas a SarsCov-2	Casos confirmados Acumulados a la			Total de Casos Confirmados	Tasa letalidad X 100 (D/G)*100	Lugar Letalidad	PRUEBAS REALIZADAS Acumuladas a la			INDICE DE POSITIVIDAD	Lugar de Indice de POSITIVIDAD
				SEM EPI NUM-30	SEM EPI NUM-31	Aumento		SEM EPI NUM-30	SEM EPI NUM-31	Aumento				SEM EPI NUM-30	SEM EPI NUM-31	Aumento		
SALVADOR ALVARADO	SLSSA001955	SSA	CENTRO DE SALUD GUAMUCHIL	0	0	0	0	0	0	0	0	-	-	0	0	0	-	-
SALVADOR ALVARADO	SLIST000230	ISSSTE	GUAMUCHIL	0	0	0	0	0	0	0	0	-	-	0	0	0	-	-
SALVADOR ALVARADO	SLIMS000411	IMSS	HGSMF 30 GUAMUCHIL	6	9	3	84	24	12	-12	269	31.23	1	35	14	-21	85.71	1
SALVADOR ALVARADO	SLSSA018113	SSA	HOSPITAL GENERAL DE GUAMUCHIL	6	1	-5	46	9	4	-5	273	16.85	2	11	16	5	25.00	2
SALVADOR ALVARADO	SLSSA002631	SSA	JURISDICCION SANITARIA III GUAMUCHIL	0	0	0	0	0	1	1	221	0.00	3	1	4	3	25.00	2
TOTAL MPIO. SALVADOR ALVARADO				12	10	-2	130	33	17	-16	763	17.04		47	34	-13	50.00	
ANGOSTURA	SLSSA000193	SSA	HOSPITAL INTEGRAL ANGOSTURA	0	0	0	0	0	1	1	19	0.00	1	0	1	1	100.00	1
ANGOSTURA	SLIMS000090	IMSS	UMF 51 LA ANGOSTURA	0	0	0	0	0	0	0	0	-	-	0	0	0	-	-
TOTAL MPIO. ANGOSTURA				0	0	0	0	0	1	1	19	0.00		0	1	1	100.00	
MOCORITO	SLSSA001716	SSA	HOSPITAL INTEGRAL MOCORITO	0	0	0	1	0	0	0	16	6.25	1	0	0	0	-	-
TOTAL MPIO. MOCORITO				0	0	0	1	0	0	0	16	6.25		0	0	0	-	
TOTAL JURISDICCION 3, GUAMUCHIL				12	10	-2	131	33	18	-15	798	16.42		47	35	-12	51.43	

NUEVA NORMALIDAD

INDICE DE POSITIVIDAD
51.43

TASA DE LETALIDAD
16.42

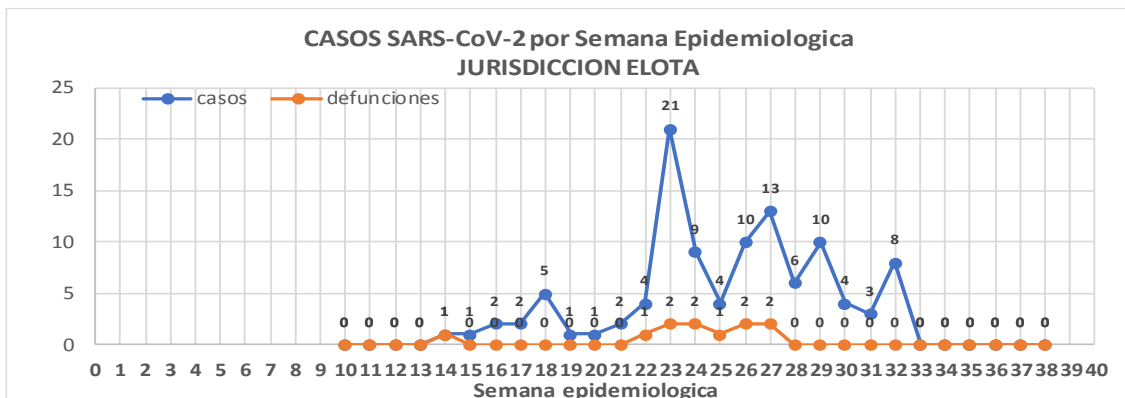


COVID-19 Sinaloa: Casos y Defunciones JURISDICCIÓN ELOTA

Datos actualizados al **viernes, 07 de agosto de 2020**

JURISDICCION SANITARIA	Casos Acum. SARS-CoV-2*	%
Jurisd. No. 5 Elota	107	100.0%
COSALA	54	50.5%
ELOTA	33	30.8%
SAN IGNACIO	20	18.7%

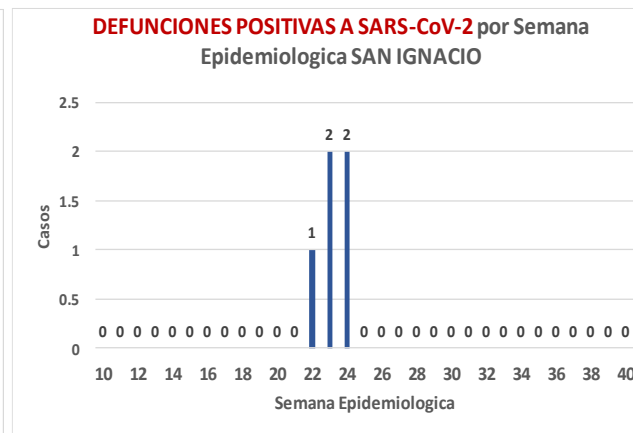
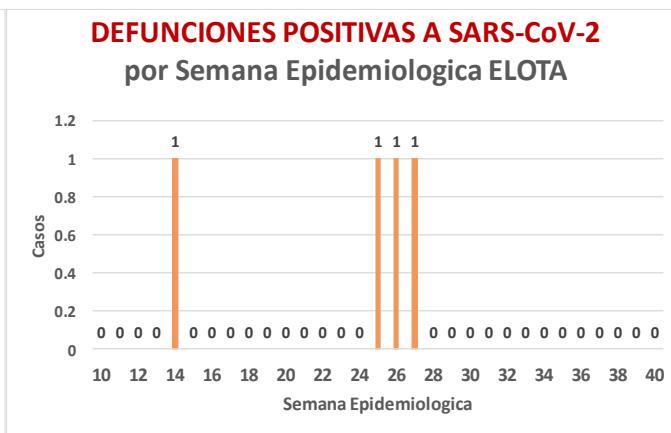
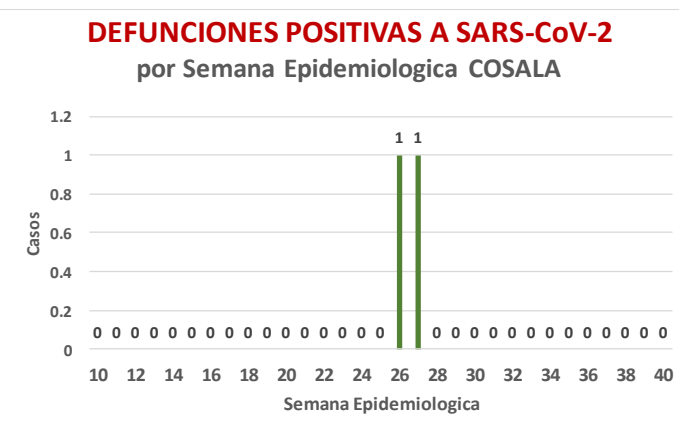
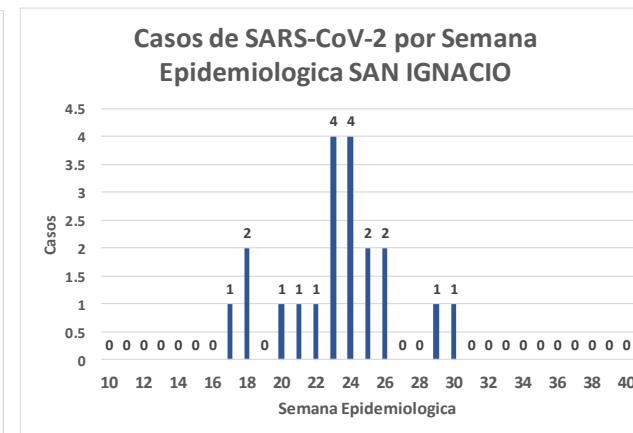
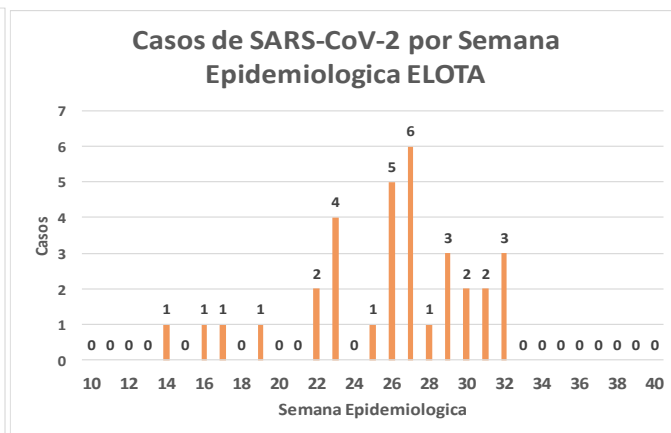
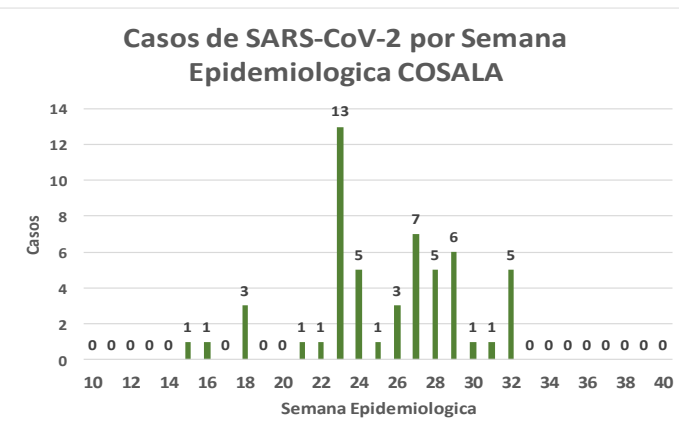
* Municipio de residencia



NUEVA NORMALIDAD

11

Defunciones Jurisdicción ELOTA



COVID-19 Sinaloa: Muestreo de Casos JURISDICCIÓN ELOTA



**NUEVA
NORMALIDAD**

11

**Defunciones
Jurisdicción
ELOTA**



Jurisd. No. 5 Elota

INSTITUCION	NO ADECUADO	RECHAZADA	NO RECIBIDA	SOSPECHOSOS	TOTAL CON MUESTRA	% SOSPECHOSOS
IMSS	0	0	0	21	21	10.1%
IMSS-OPORTUNIDADES	0	0	0	1	1	0.5%
ISSSTE	0	0	0	23	23	11.1%
PRIVADA	0	0	0	7	7	3.4%
SEDENA	0	0	0	3	3	1.4%
SEMAR	0	0	0	0	0	0.0%
SSA	1	0	0	149	150	72.1%
PEMEX	0	0	0	0	0	0.0%
ESTATAL	0	0	0	3	3	1.4%
MUNICIPAL	0	0	0	0	0	0.0%
TOTAL	1	0	0	207	208	100.0%
	0.5%	0.0%	0.0%	99.5%	100.0%	

RESULTADO DEFINITIVO EN PLATAFORMA SISVER; JUR ELOTA

SARS-CoV-2	110
NEGATIVO	72
NO RECIBIDA	0
INF AH1N1 PMD	1
RECHAZADA	0
B	4
A H3	0
METAPNEUMOVIRUS	1
ENTEROV//RHINOVIRUS	3
CORONA OC43	1
NO ADECUADO	1
INF A	0
CORONA 229E	0
CORONA NL63	0
CORONA HKU1	0
VSR	0
ADENOVIRUS	1
PARAINFLUENZA 3	0
NO SUBTIPIFICADO	0

INFORMACION AL DIA : viernes, 07 de agosto de 2020

SE TOMO MUESTRA PERO SIN RECEPCION EN LABORATORIO

Municipios	IMSS	IMSS-OPORTUNIDADES	ISSSTE	PRIVADA	SEDENA	SEMAR	SSA	PEMEX	ESTATAL	MUNICIPAL	TOTAL
COSALA	0	0	0	0	0	0	6	0	0	0	6
ELOTA	1	0	0	1	0	0	1	0	1	0	4
SAN IGNACIO	0	0	1	2	0	0	1	0	0	0	4
TOTAL JURISDICCION	1	0	1	3	0	0	8	0	1	0	14

COVID-19 Sinaloa: Informe ejecutivo: JURISDICCION ELOTA

Unidades de Salud que han reportado en SISVER

MUNICIPIO	CLUES	SECTOR	UNIDAD	Defunciones Acumuladas a la			Total Defunciones Asociadas a SarsCov-2	Casos confirmados Acumulados a la			Total de Casos Confirmados	Tasa letalidad X 100 (D/G)*100	Lugar Letalidad	PRUEBAS REALIZADAS Acumuladas a la			INDICE DE POSITIVIDAD	Lugar de Índice de POSITIVIDAD
				SEM EPI NUM-30	SEM EPI NUM-31	Aumento		SEM EPI NUM-30	SEM EPI NUM-31	Aumento				SEM EPI NUM-30	SEM EPI NUM-31	Aumento		
ELOTA	SLSSA017594	SSA	HOSPITAL GENERAL LA CRUZ	0	0	0	0	0	0	0	6	0.00	1	0	1	1	0.00	1
ELOTA	SLSSA001086	SSA	LA CRUZ	0	0	0	0	0	0	0	0	-	-	0	0	0	-	-
ELOTA	SLIMS000225	IMSS	UMF 21 LA CRUZ	0	0	0	0	0	0	0	2	0.00	1	0	0	0	-	-
TOTAL MPIO. ELOTA				0	0	0	0	0	0	0	8	0.00		0	1	1	0.00	
COSALÁ	SLSSA000572	SSA	HOSPITAL INTEGRAL COSALA	0	0	0	0	1	1	0	45	0.00	1	1	3	2	33.33	1
TOTAL MPIO. COSALA				0	0	0	0	1	1	0	45	0.00		1	3	2	33.33	
SAN IGNACIO	SLSSA017570	SSA	HOSPITAL INTEGRAL SAN IGNACIO	0	0	0	0	0	0	0	0	-	-	0	0	0	-	-
TOTAL MPIO. SAN IGNACIO				0	0	0	0	0	0	0	0	-		0	0	0	-	
TOTAL JURISDICCION 5, ELOTA				0	0	0	0	1	1	0	53	0.00		1	4	3	25.00	

NUEVA NORMALIDAD

INDICE DE POSITIVIDAD 25.

TASA DE LETALIDAD .





DIRECCIÓN DE PREVENCIÓN Y PROMOCIÓN DE LA SALUD
SUBDIRECCIÓN DE EPIDEMIOLOGÍA

SALUD

SECRETARÍA DE SALUD

