



# SERVICIOS DE SALUD DE SINALOA

SUBDIRECCIÓN DE VIGILANCIA EPIDEMIOLÓGICA

## COVID-19 SINALOA

Comunicado Técnico Diario

NUEVA  
NORMALIDAD

miércoles, 7 de abril de 2021

**SALUD**

SECRETARÍA DE SALUD



**Dr. José Pablo Güémez Alvarez**

Jefe de Depto. De Vigilancia Epidemiologica

Servicios de Salud de Sinaloa

Nota: Este comunicado contiene información preliminar y sus datos pueden variar sin previo aviso, datos presentados disponibles a la fecha y corte especificados.

**TABLA POR MUNICIPIO DE RESIDENCIA DEL PACIENTE**

**SUBDIRECCION DE EPIDEMIOLOGIA**

**SINALOA , PLATAFORMA DE VIGILANCIA EPIDEMIOLOGICA COVID-19**

Municipios	Notificados en Plataforma	Acumulados al 07/abr/2021		RESULTADO FINAL						Total Activos*
	Num.-	Femeninos	Masculinos	RESULTADO NEGATIVO	RESULTADO INFLUENZA	OTROS DX	POSITIVO SARS-CoV-2	SOSPECHOSOS	DEFUNCION (+) Sars-CoV-2	
AHOME	11,828	6,409	5,419	6,341	30	264	5,070	123	1,015	50
CHOIX	263	131	132	117	2	8	127	9	21	1
EL FUERTE	1,158	594	564	568	1	31	541	17	139	9
GUASAVE	10,884	6,001	4,883	4,647	4	1,528	4,611	94	654	48
SINALOA	1,043	514	529	540	0	48	453	2	79	2
ANGOSTURA	726	340	386	265	0	25	433	3	124	2
MOCORITO	398	196	202	181	0	23	194	0	67	0
SALVADOR ALVARADO	2,301	1,212	1,089	982	0	61	1,249	9	216	8
BADIRAGUATO	484	260	224	240	0	43	198	3	27	8
CULIACÁN	37,939	20,882	17,057	18,750	9	3,147	15,774	259	2,113	196
NAVOLATO	2,672	1,468	1,204	1,369	4	162	1,116	21	210	16
COSALÁ	332	187	145	88	0	161	81	2	7	1
ELOTA	449	236	213	226	1	35	185	2	36	13
SAN IGNACIO	130	65	65	63	0	7	60	0	16	1
CONCORDIA	157	69	88	58	0	13	84	2	30	1
ESCUINAPA	758	411	347	321	0	56	378	3	79	0
MAZATLÁN	12,194	6,463	5,731	5,273	1	1,358	5,510	52	894	50
ROSARIO	546	267	279	245	1	48	247	5	43	3
<b>Total</b>	<b>84,262</b>	<b>45,705</b>	<b>38,557</b>	<b>40,274</b>	<b>53</b>	<b>7,018</b>	<b>36,311</b>	<b>606</b>	<b>5,770</b>	<b>409</b>
<b>Otro Estado</b>	<b>487</b>	<b>190</b>	<b>297</b>	<b>228</b>	<b>0</b>	<b>35</b>	<b>219</b>	<b>5</b>	<b>53</b>	

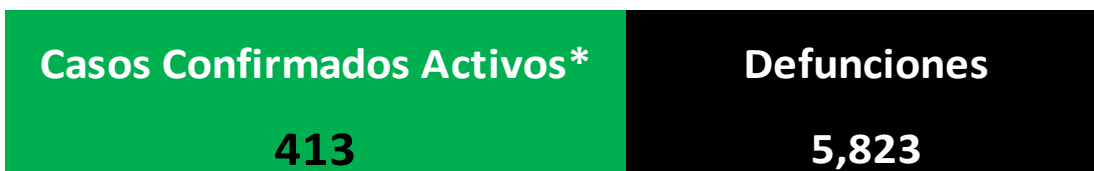
Fuente: Plataforma Nacional SISVER, Preliminar al Corte. Acumulados al 07/abr/2021 , Por Lugar de Residencia.

CASOS ACTIVOS\*: Caso Confirmado Positivo con fecha de inicio de sintomas en los ultimos 14 dias.



## COVID-19 SINALOA: Resumen de Casos

27 febrero 2020 - al miércoles, 7 de abril de 2021



\* CASO ACTIVO: Caso Confirmado Positivo con Fecha de Inicio de Sintomas en los Ultimos 14 Dias



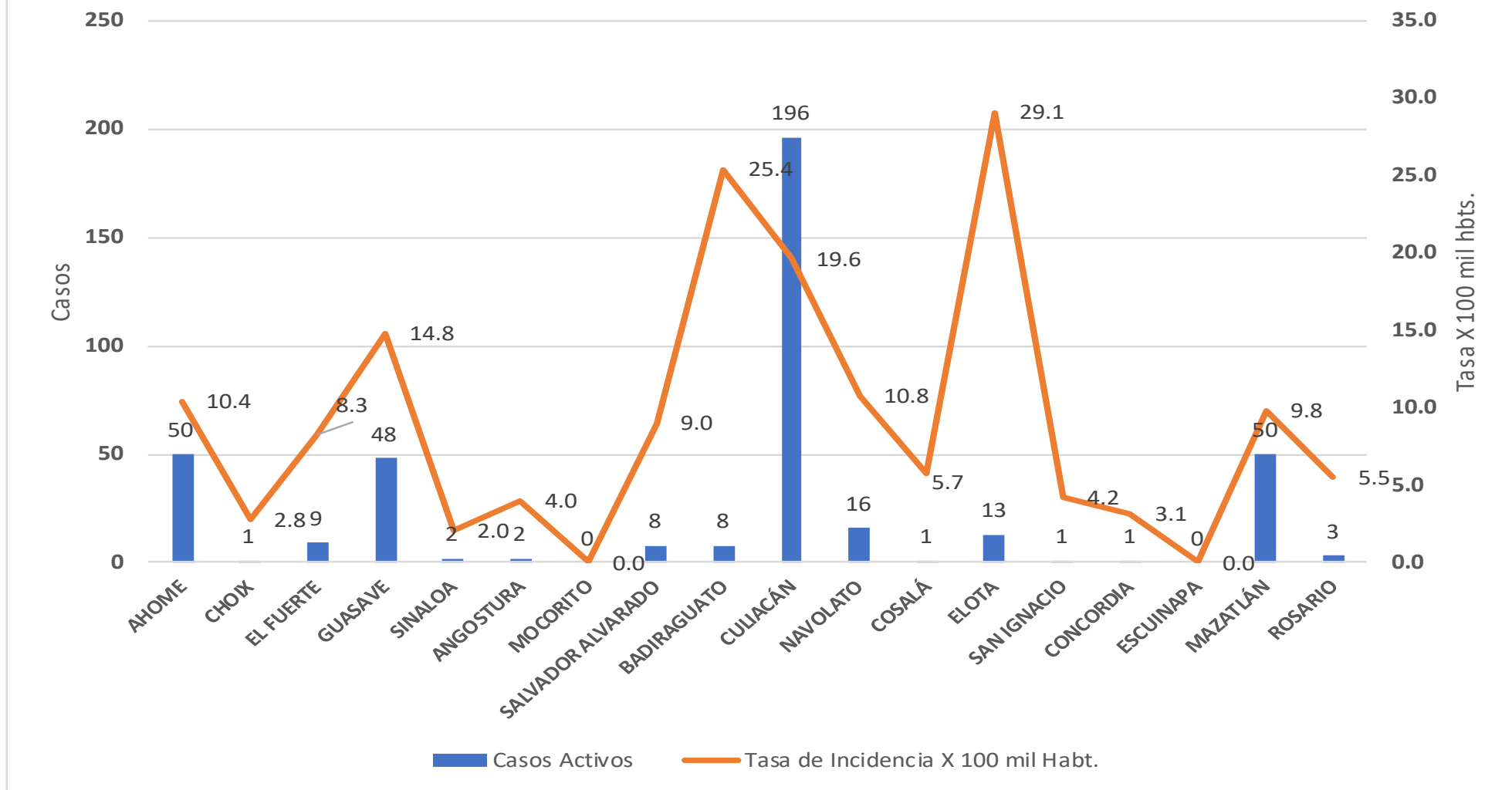
**405** Dias

[ 27/02/2020 - 07/04/2021 ]

**Dias de COVID-19 en SINALOA**

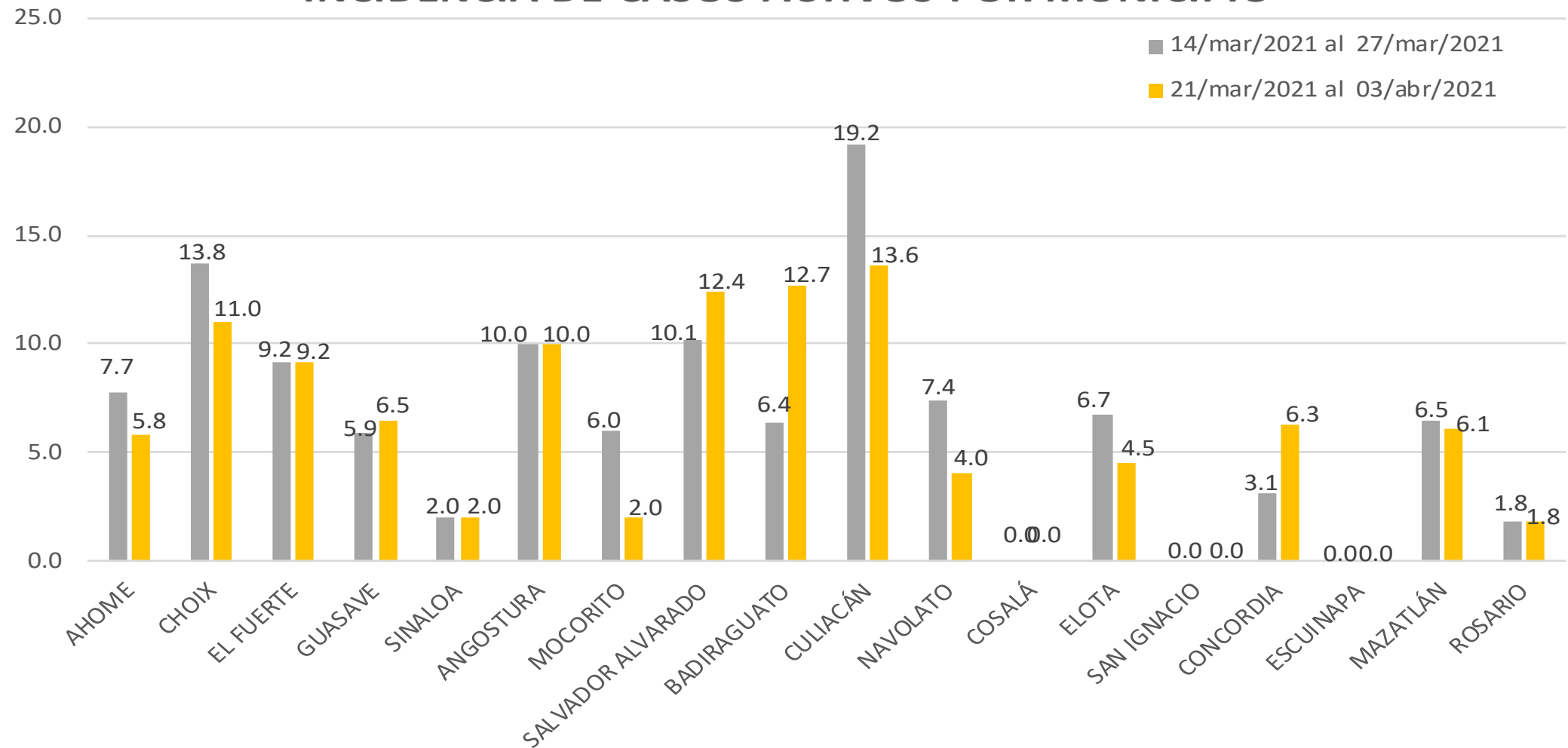


## Casos Confirmados\* Activos, de COVID-19 por Municipio al día de hoy 07/abr/2021





## INCIDENCIA DE CASOS ACTIVOS POR MUNICIPIO



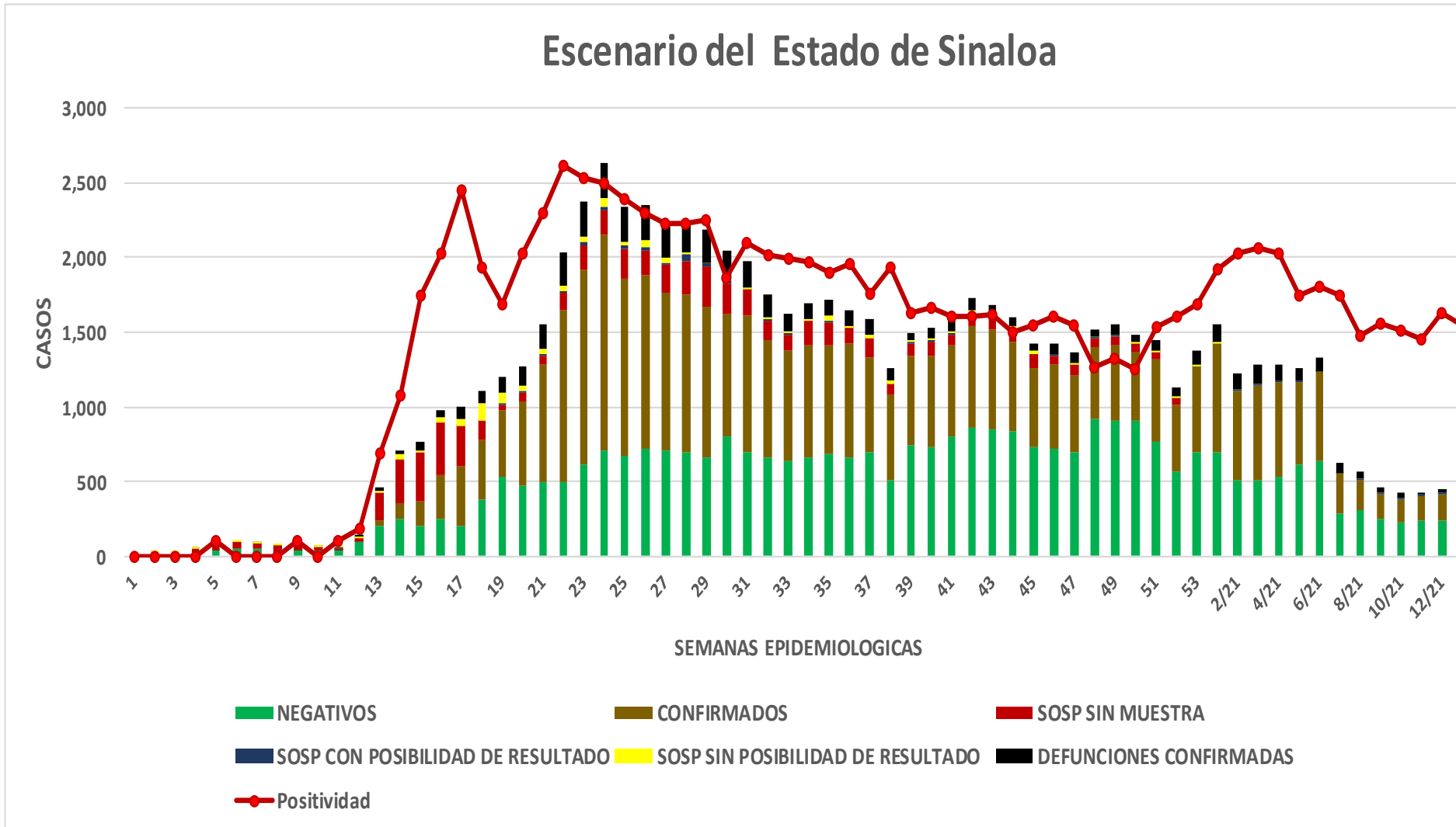
# COVID-19 Sinaloa: Casos positivos, sospechosos y negativos

**84,753** Personas  
Notificadas

**41.3%** Positividad  
Semana 13/2021

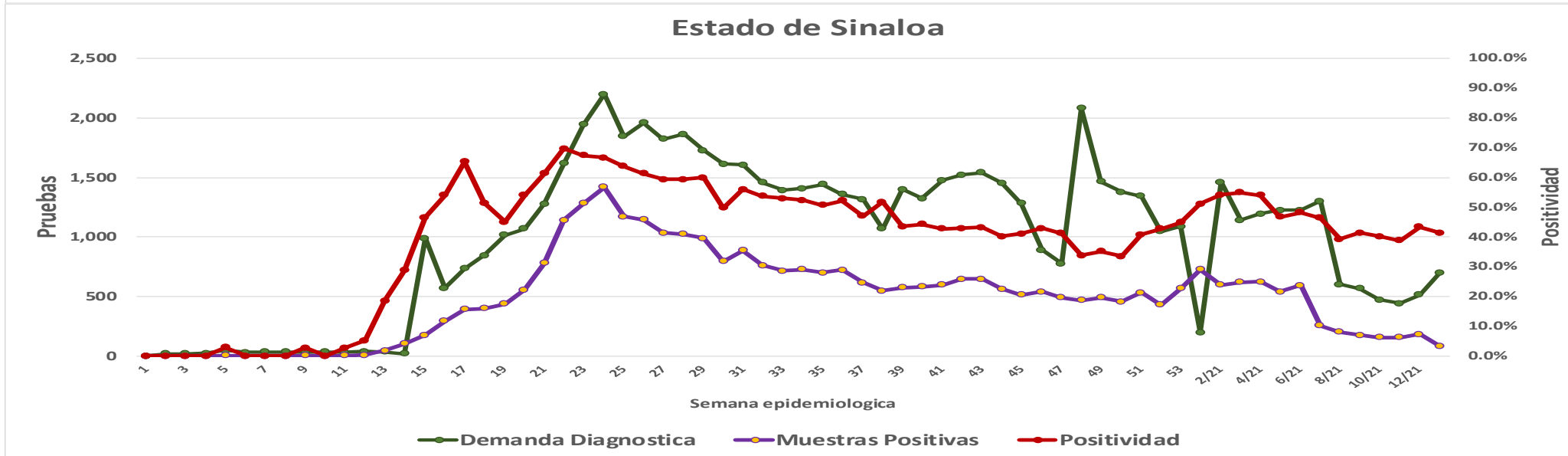
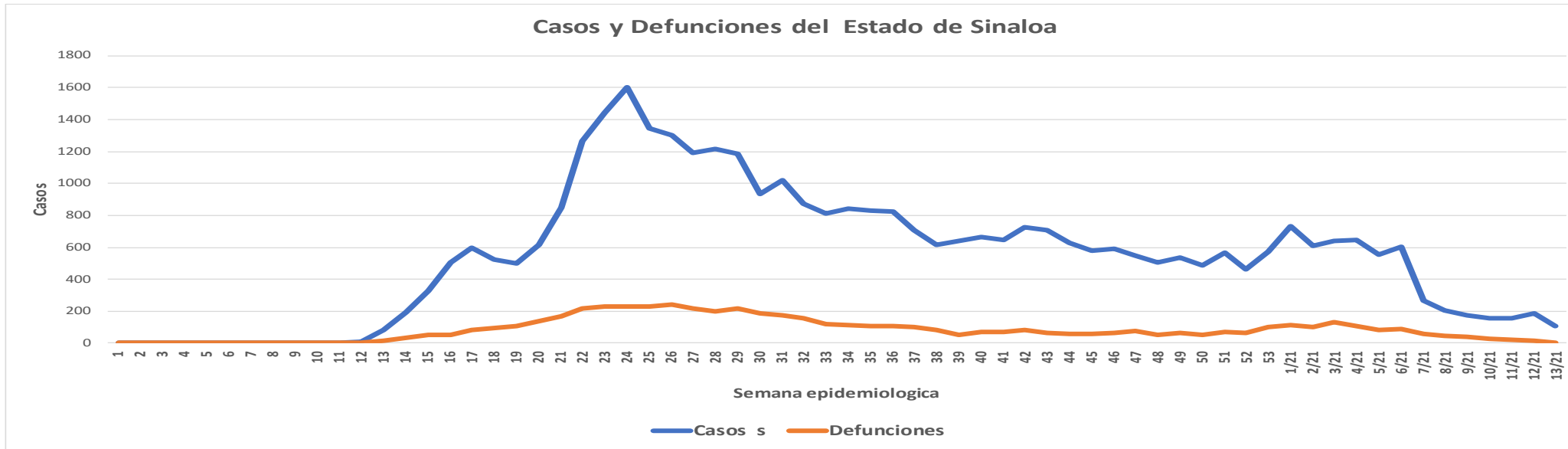
**NUEVA  
NORMALIDAD**

## Escenario del Estado de Sinaloa



# COVID-19 Sinaloa: Casos Estimados, Defunciones, Demanda Diagnostica y Positividad

**NUEVA  
NORMALIDAD**



# COVID-19 Sinaloa: Casos Positivos a SARS-CoV-2, por LESPS Notificados los últimos 7 días.

CASOS CONFIRMADOS A SARS-CoV-2 SEGÚN MUNICIPIO LOS ULTIMOS 7 DIAS POR LESPS	07/04/2021 Acum. Hasta el día de hoy	CASOS CONFIRMADOS A SARS-COV-2 LOS ULTIMOS 7 DIAS POR LESPS							Total de Casos Confirmados Ultimos 7 Dias
		Registrados en Plataforma SINAVE/SISVER							
		06/04/2021	05/04/2021	04/04/2021	03/04/2021	02/04/2021	01/04/2021	31/03/2021	
AHOME	5,070	1	2	0	3	0	0	1	7
CHOIX	127	0	0	0	0	0	0	0	0
EL FUERTE	541	0	2	0	0	0	0	1	3
GUASAVE	4,611	0	3	0	1	0	4	2	10
SINALOA	453	0	0	0	0	0	2	0	2
ANGOSTURA	433	0	0	0	0	0	0	1	1
MOCORITO	194	0	0	0	0	0	0	0	0
SALVADOR ALVARADO	1,249	2	0	0	0	0	1	0	3
BADIRAGUATO	198	1	0	0	0	0	0	1	2
CULIACAN	15,774	12	18	2	1	0	4	13	50
NAVOLATO	1,116	0	1	0	0	0	0	0	1
COSALA	81	0	0	0	0	0	0	0	0
ELOTA	185	1	0	0	0	0	0	0	1
SAN IGNACIO	60	0	0	0	0	0	0	0	0
CONCORDIA	84	0	2	0	0	0	0	0	2
ESCUINAPA	378	0	0	0	0	0	0	0	0
MAZATLAN	5,510	7	5	0	0	1	0	3	16
ROSARIO	247	0	1	0	0	0	0	0	1
<b>Total Estado</b>	<b>36,311</b>	<b>24</b>	<b>34</b>	<b>2</b>	<b>5</b>	<b>1</b>	<b>11</b>	<b>22</b>	<b>99</b>
De Otros Estados	219								
	<b>36,530</b>								

NUEVA  
NORMALIDAD





# COVID-19 Sinaloa: Casos y Defunciones Positivas a SARS-CoV-2, por LESPS, Notificadas los últimos 7 días.

NUEVA  
NORMALIDAD

CASOS POSITIVOS A SARS-CoV-2 SEGÚN <b>JURISDICCION</b> LOS ULTIMOS 7 DIAS	07/04/2021 Acum. Hasta el día de hoy	CASOS POSITIVOS A SARS-COV-2 LOS ULTIMOS 7 DIAS							Total de Casos Confirmados Ultimos 7 Dias
		Registrados en Plataforma SINAVE/SISVER							
		06/04/2021	05/04/2021	04/04/2021	03/04/2021	02/04/2021	01/04/2021	31/03/2021	
Jurisdiccion I, Los Mochis	5,738	1	4	0	3	0	0	2	10
Jurisdiccion II, Guasave	5,064	0	3	0	1	0	6	2	12
Jurisdiccion III, Guamuchil	1,876	2	0	0	0	0	1	1	4
Jurisdiccion IV, Culiacan	17,088	13	19	2	1	0	4	14	53
Jurisdiccion V, Elota	326	1	0	0	0	0	0	0	1
Jurisdiccion VI, Mazatlan	6,219	7	8	0	0	1	0	3	19
<b>Total Estado</b>	<b>36,311</b>	<b>24</b>	<b>34</b>	<b>2</b>	<b>5</b>	<b>1</b>	<b>11</b>	<b>22</b>	<b>99</b>

BASE SISVER									
DEFUNCIONES POSITIVAS A SARS-CoV-2 POR JURISDICCION LOS ULTIMOS 7 DIAS	07/04/2021 Acum. Hasta el día de hoy	DEFUNCIONES POSITIVAS A SARS-COV-2 LOS ULTIMOS 7 DIAS							Total de Casos Confirmados Ultimos 7 Dias
		Registrados en Plataforma SINAVE/SISVER							
		06/04/2021	05/04/2021	04/04/2021	03/04/2021	02/04/2021	01/04/2021	31/03/2021	
Jurisdiccion I, Los Mochis	1,175	0	3	0	1	2	1	2	9
Jurisdiccion II, Guasave	733	1	3	1	0	0	0	1	6
Jurisdiccion III, Guamuchil	407	0	0	0	0	1	0	0	1
Jurisdiccion IV, Culiacan	2,350	0	1	2	0	5	2	2	12
Jurisdiccion V, Elota	59	0	0	0	0	0	0	1	1
Jurisdiccion VI, Mazatlan	1,046	0	0	0	3	0	1	1	5
<b>Total Estado</b>	<b>5,770</b>	<b>1</b>	<b>7</b>	<b>3</b>	<b>4</b>	<b>8</b>	<b>4</b>	<b>7</b>	<b>34</b>



# COVID-19 Sinaloa: Defunciones Confirmadas por Laboratorio a SARS-CoV-2 Notificadas por Municipio últimos 7 días.

BASE SISVER

DEFUNCIONES POSITIVAS A SARS-CoV-2 SEGÚN MUNICIPIO LOS ULTIMOS 7 DIAS	07/04/2021 Acum. Hasta el día de hoy	DEFUNCIONES POSITIVAS A SARS-COV-2 LOS ULTIMOS 7 DIAS							Total de Casos Confirmados Ultimos 7 Dias
		Registrados en Plataforma SINAVE/SISVER							
		06/04/2021	05/04/2021	04/04/2021	03/04/2021	02/04/2021	01/04/2021	31/03/2021	
AHOME	1,015	0	3	0	1	1	0	2	7
CHOIX	21	0	0	0	0	0	0	0	0
EL FUERTE	139	0	0	0	0	1	1	0	2
GUASAVE	654	1	2	1	0	0	0	1	5
SINALOA	79	0	1	0	0	0	0	0	1
ANGOSTURA	124	0	0	0	0	0	0	0	0
MOCORITO	67	0	0	0	0	1	0	0	1
SALVADOR ALVARADO	216	0	0	0	0	0	0	0	0
BADIRAGUATO	27	0	0	0	0	0	0	0	0
CULIACAN	2,113	0	1	2	0	3	2	1	9
NAVOLATO	210	0	0	0	0	2	0	1	3
COSALA	7	0	0	0	0	0	0	0	0
ELOTA	36	0	0	0	0	0	0	0	0
SAN IGNACIO	16	0	0	0	0	0	0	1	1
CONCORDIA	30	0	0	0	1	0	0	0	1
ESCUINAPA	79	0	0	0	0	0	0	0	0
MAZATLAN	894	0	0	0	2	0	1	1	4
ROSARIO	43	0	0	0	0	0	0	0	0

NUEVA NORMALIDAD

**Total Estado**

**5,770**

**1**

**7**

**3**

**4**

**8**

**4**

**7**

**34**

Defunciones; Residentes de otros Estados

35

**Total Defunciones en el EDO**

**5,805**



# COVID-19 Sinaloa: Defunciones Confirmadas por Laboratorio, Asociación o Dictaminación a SARS-CoV-2 Notificadas al Estado.

## COVID-19, SINALOA: DEFUNCIONES POR ASOCIACION Y DICTAMINACION CLINICA EPIDEMIOLOGICA

NUEVA  
NORMALIDAD

CLASIFICACION FINAL DEFUNCIONES	Informacion hasta: 07/04/2021			TOTAL DEFUNCIONES
	TOMA DE MUESTRA		TOTAL	
	SI	NO		
CONFIRMADO POR LABORATORIO	5246	0	5,246	5,823
CONFIRMADO POR ANTIGENO	5	282	287	
CONFIRMADO POR ASOCIACIÓN	15	64	79	
CONFIRMADO POR DICTAMINACIÓN	21	190	211	
INVALIDO	3	0	3	609
NO REALIZADO	88	0	88	
SOSPECHOSO	38	480	518	
NEGATIVO	1672	0	1,672	1,742
NEGATIVO ANTIGENO	0	70	70	
<b>TOTAL GENERAL</b>	<b>7,088</b>	<b>1,016</b>	<b>8,104</b>	<b>8,174</b>



# COVID-19 Sinaloa: Casos y Defunciones en Embarazadas y Menores de 18 años

<b>EMBARAZADAS CON SARS-COV2</b> <small>Registrados en Plataforma SINAVE/SISVER</small>	Casos	Defunciones
SSA	124	3
IMSS	135	1
IMSS-OPORTUNIDADES	11	0
SEDENA	8	0
ISSSTE	9	0
SEMAR	4	0
MUNICIPAL	2	0
HOSPITAL MARGARITA MAZA DE JUAREZ	0	0
ESTATAL	5	0
HOSPITAL CIVIL DE CULIACAN	0	0
PRIVADA	1	0
CLINICA HOSPITAL CULIACAN S. A. DE C. V.	0	0
HOSPITAL MARINA MAZATLAN	0	0
HOSPITAL ANGELES CULIACAN	0	0
MEDICA DE LA CIUDAD	0	1
<b>Total</b>	<b>299</b>	<b>5</b>

<b>MENORES DE 18 AÑOS POSITIVOS A SARS-CoV-2</b>	Casos	Defunciones
SSA	474	5
IMSS	208	9
IMSS-OPORTUNIDADES	9	1
SEDENA	1	0
ISSSTE	21	1
SEMAR	4	0
MUNICIPAL	2	0
HOSPITAL MARGARITA MAZA DE JUAREZ	0	0
ESTATAL	23	0
HOSPITAL CIVIL DE CULIACAN	0	0
PRIVADA	11	0
CLINICA HOSPITAL CULIACAN S. A. DE C. V.	0	0
HOSPITAL MARINA MAZATLAN	0	0
HOSPITAL ANGELES CULIACAN	0	0
MEDICA DE LA CIUDAD	0	0
<b>Total</b>	<b>753</b>	<b>16</b>

NUEVA  
NORMALIDAD



# COVID-19 Sinaloa:

# Casos confirmados en personal de la salud por Institución



SARS-CoV-2 POR INSTITUCION Y PERSONAL DE LA SALUD <small>Registrados en Plataforma SINAVE/SISVER</small>	MEDICOS	ENFERMERAS	OTROS TRABAJADORES DE LA SALUD	LABORATORISTAS	DENTISTAS	TOTAL
SSA	642	775	592	48	54	2,111
IMSS	680	1,280	927	61	17	2,965
IMSS-OPORTUNIDADES	39	42	24	2	1	108
SEDENA	3	4	6	1	0	14
ISSSTE	142	283	135	20	7	587
SEMAR	7	21	5	2	2	37
MUNICIPAL	13	11	12	0	0	36
HOSPITAL MARGARITA MAZA DE JUAREZ	13	11	12	0	0	36
ESTATAL	85	46	24	2	0	157
HOSPITAL CIVIL DE CULIACAN	85	46	24	2	0	157
PRIVADA	40	21	15	5	1	82
CLINICA HOSPITAL CULIACAN S. A. DE C. V.	1	0	0	0	0	1
HOSPITAL MARINA MAZATLAN	5	12	12	4	0	33
HOSPITAL ANGELES CULIACAN	5	1	1	0	0	7
MEDICA DE LA CIUDAD	4	1	0	0	0	5
<b>Total</b>	<b>1,651</b>	<b>2,483</b>	<b>1,740</b>	<b>141</b>	<b>82</b>	<b>6,097</b>

CONFIRMADOS DEL AREA DE LA SALUD <small>Registrados en Plataforma SINAVE/SISVER</small>	Hasta el día de Hoy	DEFUNCION
MEDICOS	1,651	50
ENFERMERAS	2,483	14
OTROS TRABAJADORES DE LA SALUD	1,740	15
LABORATORISTAS	141	2
DENTISTAS	82	2
<b>Total</b>	<b>6,097</b>	<b>83</b>





DIRECCIÓN DE PREVENCIÓN Y PROMOCIÓN DE LA SALUD  
SUBDIRECCIÓN DE VIGILANCIA EPIDEMIOLÓGICA

**SALUD**

SECRETARÍA DE SALUD

