



# SERVICIOS DE SALUD DE SINALOA

SUBDIRECCIÓN DE VIGILANCIA EPIDEMIOLÓGICA

## COVID-19 SINALOA

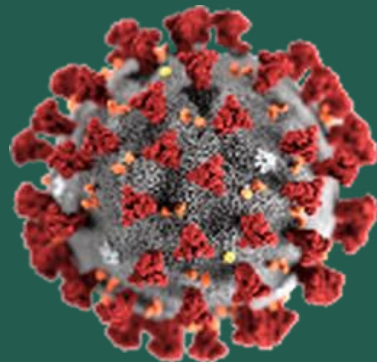
Comunicado Técnico Diario

NUEVA  
NORMALIDAD

**lunes, 6 de septiembre de 2021**

**SALUD**

SECRETARÍA DE SALUD



**Dr. José Pablo Güémez Alvarez**

Jefe de Depto. De Vigilancia Epidemiologica

Servicios de Salud de Sinaloa

Nota: Este comunicado contiene información preliminar y sus datos pueden variar sin previo aviso, datos presentados disponibles a la fecha y corte especificados.

TABLA POR MUNICIPIO DE RESIDENCIA DEL PACIENTE

SERVICIOS DE SALUD DE SINALOA										
SINALOA , PLATAFORMA DE VIGILANCIA EPIDEMIOLOGICA COVID-19										
Municipios	Notificados en Plataforma	Acumulados al 06/sep/2021		RESULTADO FINAL						Total Activos*
	Num.-	Femeninos	Masculinos	RESULTADO NEGATIVO	RESULTADO INFLUENZA	OTROS DX	POSITIVO SARS-CoV-2	SOSPECHOSOS	DEFUNCION (+) Sars-CoV-2	
AHOME	23,232	12,868	10,364	12,909	30	260	9,907	126	1,391	289
CHOIX	548	266	282	266	2	10	267	3	34	5
EL FUERTE	2,622	1,421	1,201	1,268	1	36	1,301	16	204	38
GUASAVE	16,152	8,928	7,224	7,821	4	1,519	6,701	107	847	182
SINALOA	1,458	760	698	807	0	49	598	4	116	23
ANGOSTURA	1,362	717	645	642	0	26	693	1	148	8
MOCORITO	841	438	403	432	0	27	381	1	81	7
SALVADOR ALVARADO	3,921	2,130	1,791	2,097	0	62	1,756	6	257	27
BADIRAGUATO	1,336	738	598	728	0	73	534	1	29	14
CULIACÁN	69,586	38,872	30,714	36,803	9	3,754	28,859	161	2,937	235
NAVOLATO	5,620	3,103	2,517	3,075	4	188	2,331	22	292	27
COSALÁ	915	472	443	388	0	197	328	2	12	15
ELOTA	2,156	1,171	985	1,209	1	50	895	1	50	41
SAN IGNACIO	463	254	209	169	0	7	287	0	26	0
CONCORDIA	374	189	185	169	0	0	189	0	43	1
MAZATLAN	22,445	12,261	10,184	10,104	1	1,698	10,533	109	1,360	81
ESCUINAPA	2,754	1,525	1,229	1,179	0	88	1,483	4	107	3
ROSARIO	2,257	1,179	1,078	944	1	59	1,250	3	90	3
<b>Total</b>	<b>158,042</b>	<b>87,292</b>	<b>70,750</b>	<b>81,010</b>	<b>53</b>	<b>8,103</b>	<b>68,293</b>	<b>567</b>	<b>8,024</b>	<b>999</b>
<b>Otro Estado</b>	<b>840</b>	<b>334</b>	<b>506</b>	<b>409</b>	<b>0</b>	<b>50</b>	<b>376</b>	<b>5</b>	<b>77</b>	

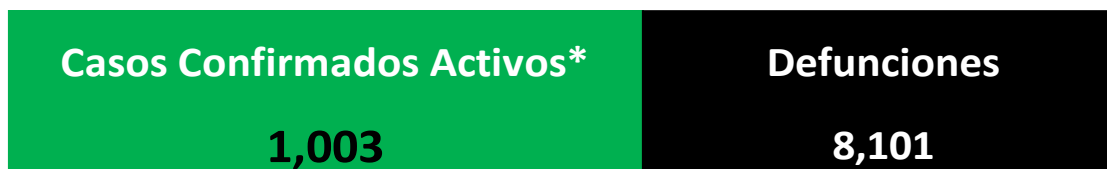
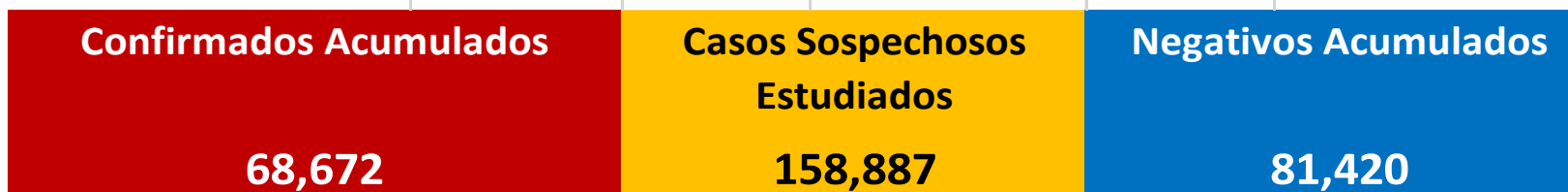
Fuente: Plataforma Nacional SISVER, Preliminar al Corte. Acumulados al 06/sep/2021 , Por Lugar de Residencia.

CASOS ACTIVOS\*: Caso Confirmado Positivo con fecha de inicio de sintomas en los ultimos 14 dias.



## COVID-19 SINALOA: Resumen de Casos

27 febrero 2020 - al lunes, 6 de septiembre de 2021



\* CASO ACTIVO: Caso Confirmado Positivo con Fecha de Inicio de Síntomas en los Últimos 14 Días



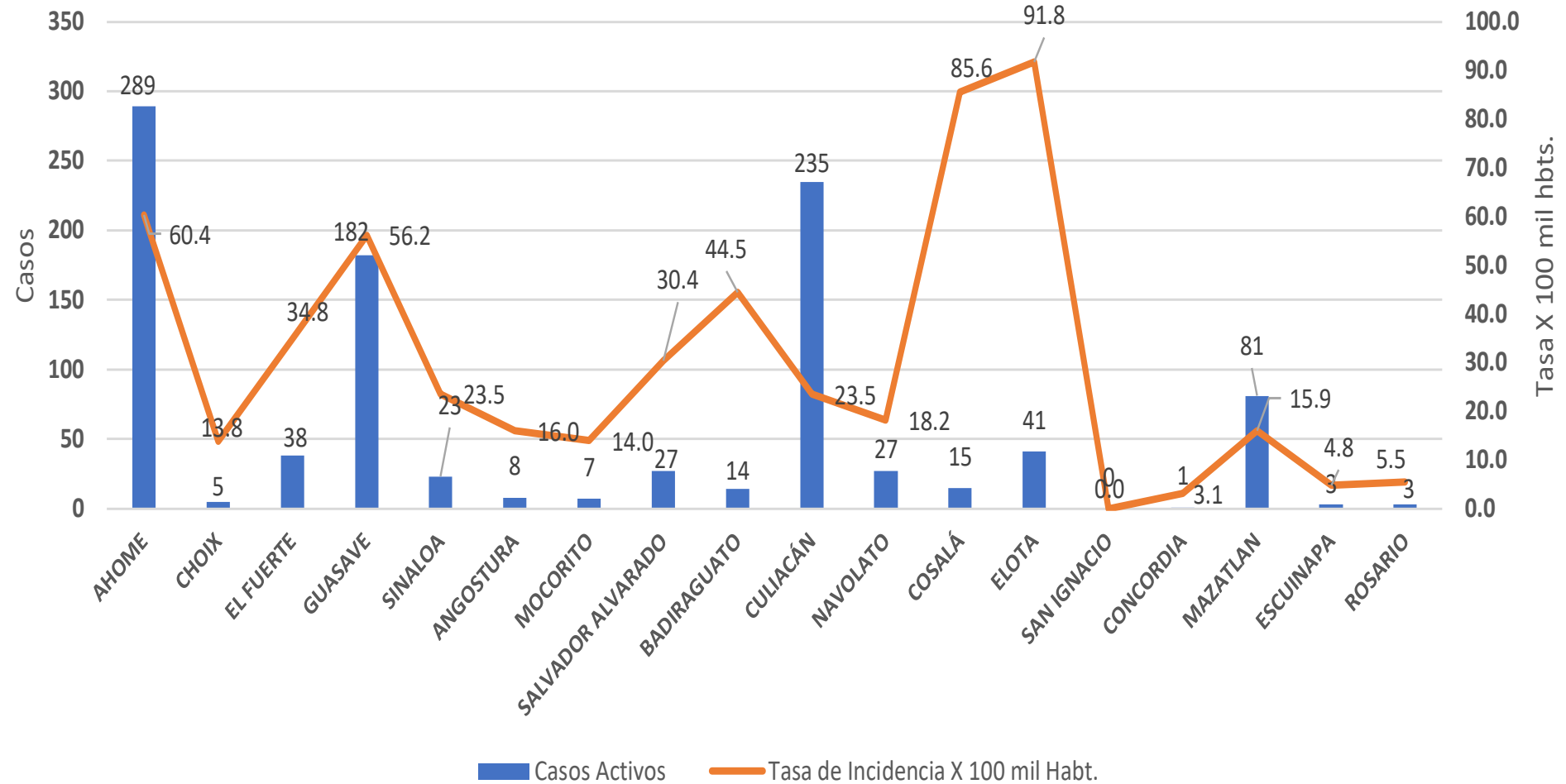
**557** Días

[ 27/02/2020 - 06/09/2021 ]

**Días de COVID-19 en SINALOA**



## Casos Confirmados\* Activos, de COVID-19 por Municipio al día de hoy 06/sep/2021

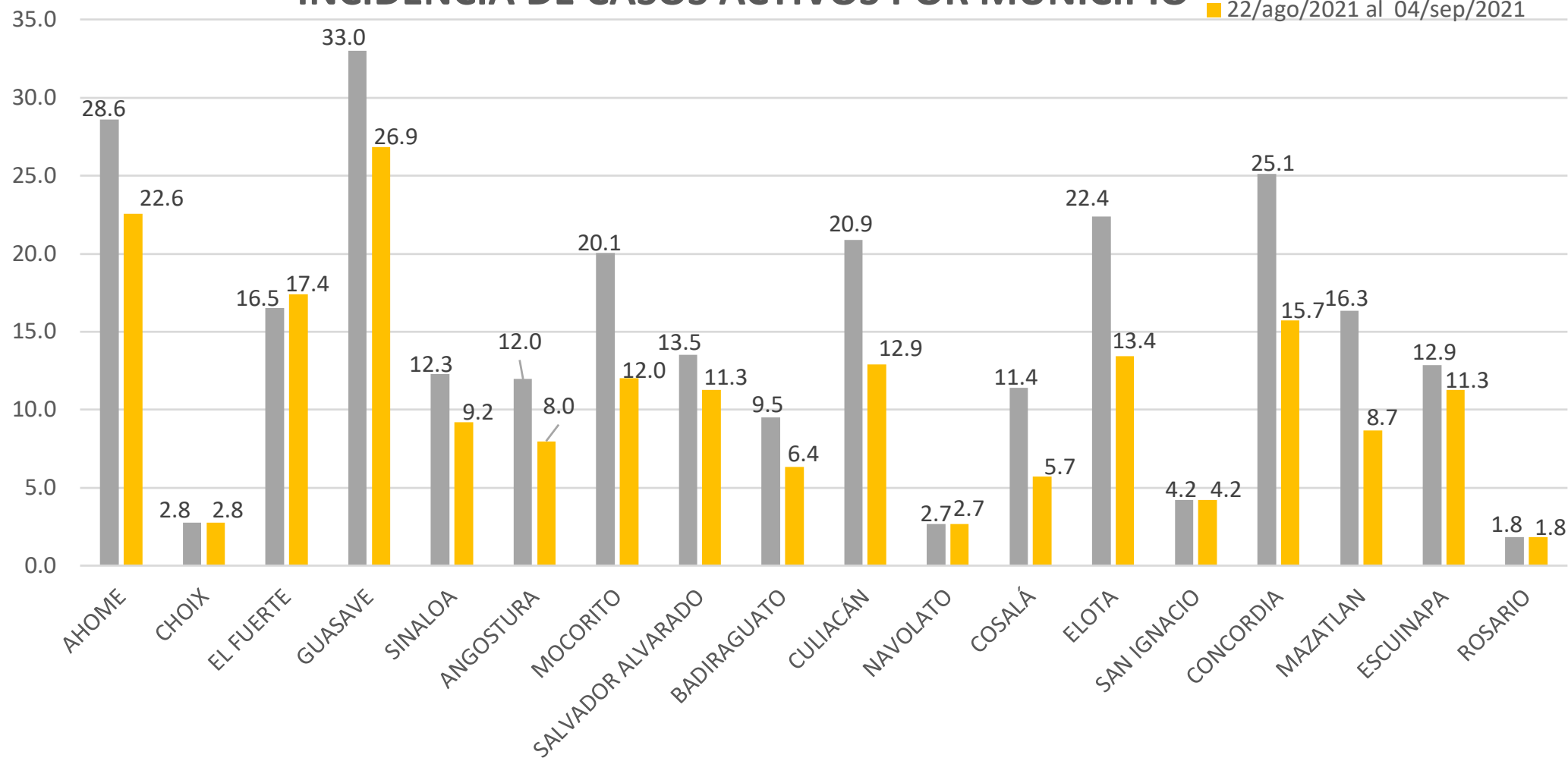




## INCIDENCIA DE CASOS ACTIVOS POR MUNICIPIO

■ 15/ago/2021 al 28/ago/2021

■ 22/ago/2021 al 04/sep/2021

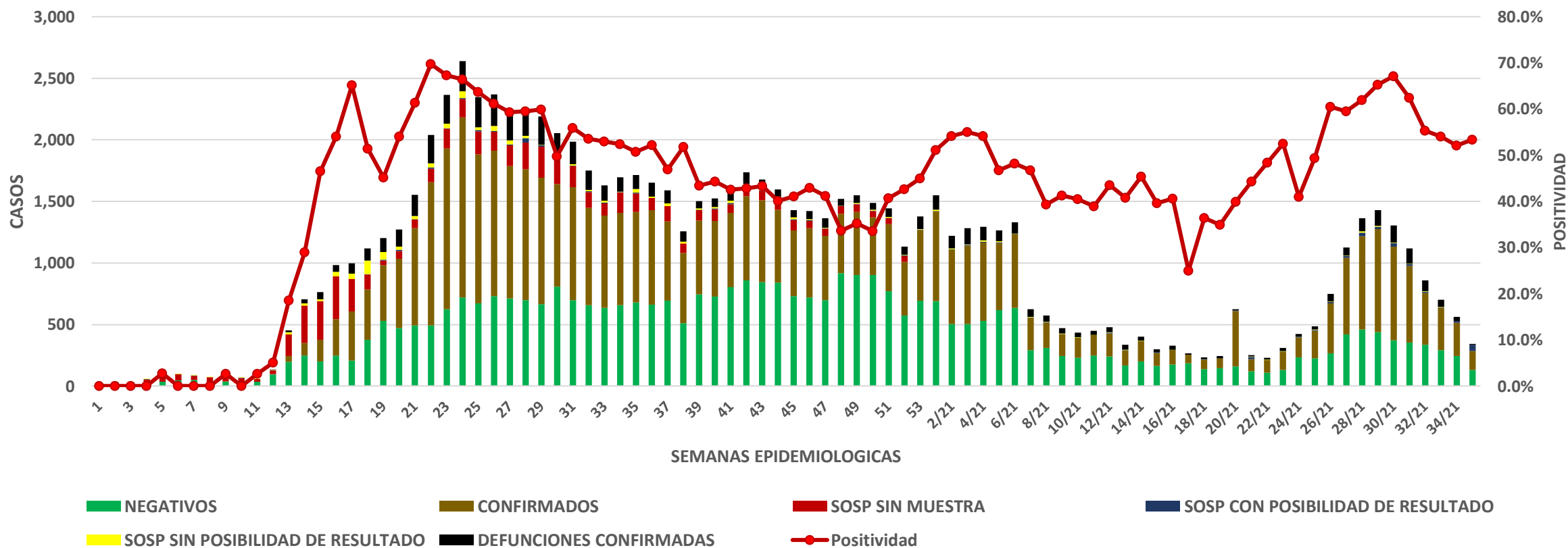


# COVID-19 Sinaloa: Casos positivos, sospechosos y negativos

**158,887** Personas Notificadas

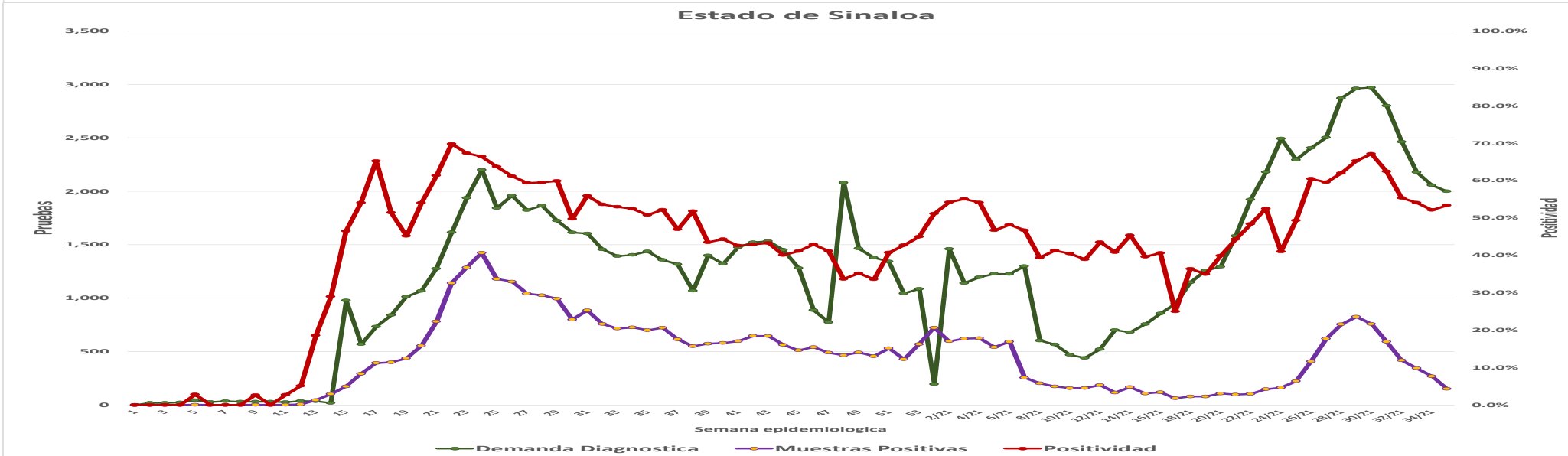
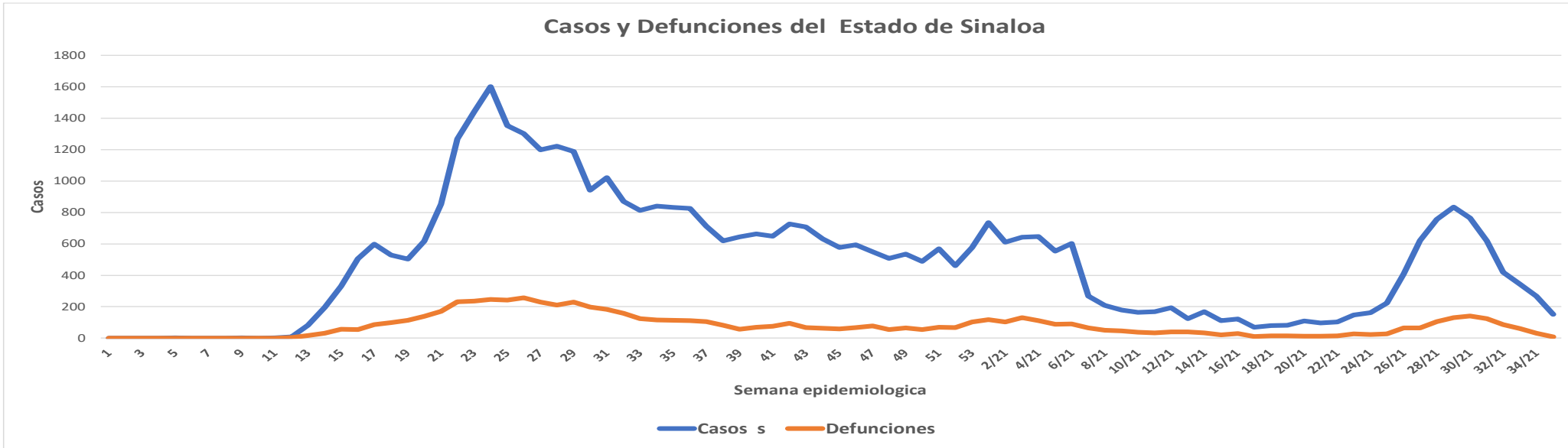
**53.4%** Positividad Semana 35/2021

## Escenario del Estado de Sinaloa



# COVID-19 Sinaloa: Casos Estimados, Defunciones, Demanda Diagnostica y Positividad

**NUEVA  
NORMALIDAD**



# COVID-19 Sinaloa: Casos Positivos a SARS-CoV-2, por LESPS Notificados los últimos 7 días.

**NUEVA  
NORMALIDAD**

CASOS CONFIRMADOS A SARS-CoV-2 SEGÚN MUNICIPIO LOS ULTIMOS 7 DIAS POR LESPS	06/09/2021 Acum. Hasta el día de hoy	CASOS CONFIRMADOS A SARS-COV-2 LOS ULTIMOS 7 DIAS POR LESPS							Total de Casos Confirmados Ultimos 7 Dias
		Registrados en Plataforma SINAVE/SISVER							
		05/09/2021	04/09/2021	03/09/2021	02/09/2021	01/09/2021	31/08/2021	30/08/2021	
AHOME	9,907	4	44	4	7	0	2	5	66
CHOIX	267	0	1	0	0	0	0	0	1
EL FUERTE	1,301	1	12	0	1	0	0	0	14
GUASAVE	6,701	4	42	2	2	1	0	5	56
SINALOA	598	0	0	0	0	0	0	3	3
ANGOSTURA	693	0	0	0	1	0	0	0	1
MOCORITO	381	0	0	0	1	1	0	0	2
SALVADOR ALVARADO	1,756	0	1	0	1	0	0	0	2
BADIRAGUATO	534	0	0	0	0	0	0	0	0
CULIACAN	28,859	4	7	9	10	28	4	3	65
NAVOLATO	2,331	0	0	1	0	2	1	0	4
COSALA	328	0	0	0	0	0	0	0	0
ELOTA	895	0	1	1	1	0	0	0	3
SAN IGNACIO	287	0	0	0	0	0	0	0	0
CONCORDIA	189	0	1	0	0	1	0	0	2
MAZATLAN	10,533	0	5	0	7	1	3	0	16
ESCUINAPA	1,483	0	2	1	0	1	0	0	4
ROSARIO	1,250	0	0	0	0	0	0	0	0
<b>Total Estado</b>	<b>68,293</b>	<b>13</b>	<b>116</b>	<b>18</b>	<b>31</b>	<b>35</b>	<b>10</b>	<b>16</b>	<b>239</b>
De Otros Estados	<b>376</b>								
	<b>68,669</b>								





# COVID-19 Sinaloa: Casos y Defunciones Positivas a SARS-CoV-2, por LESPS, Notificadas los últimos 7 días.

**NUEVA  
NORMALIDAD**

CASOS POSITIVOS A SARS-CoV-2 SEGÚN <u>JURISDICCION</u> LOS ULTIMOS 7 DIAS	06/09/2021 Acum. Hasta el día de hoy	CASOS POSITIVOS A SARS-COV-2 LOS ULTIMOS 7 DIAS							Total de Casos Confirmados Ultimos 7 Dias
		Registrados en Plataforma SINAVE/SISVER							
		05/09/2021	04/09/2021	03/09/2021	02/09/2021	01/09/2021	31/08/2021	30/08/2021	
Jurisdiccion I, Los Mochis	11,475	5	57	4	8	0	2	5	81
Jurisdiccion II, Guasave	7,299	4	42	2	2	1	0	8	59
Jurisdiccion III, Guamuchil	2,830	0	1	0	3	1	0	0	5
Jurisdiccion IV, Culiacan	32,052	4	7	10	10	30	5	3	69
Jurisdiccion V, Mazatlan	11,904	0	7	1	8	2	3	0	21
Jurisdiccion VI, Escuinapa	2,733	0	2	1	0	1	0	0	4
<b>Total Estado</b>	<b>68,293</b>	<b>13</b>	<b>116</b>	<b>18</b>	<b>31</b>	<b>35</b>	<b>10</b>	<b>16</b>	<b>239</b>

BASE SISVER		DEFUNCIONES POSITIVAS A SARS-COV-2 LOS ULTIMOS 7 DIAS							Total de Casos Confirmados Ultimos 7 Dias
DEFUNCIONES POSITIVAS A SARS-CoV-2 POR JURISDICCION LOS ULTIMOS 7 DIAS	06/09/2021 Acum. Hasta el día de hoy	Registrados en Plataforma SINAVE/SISVER							
		05/09/2021	04/09/2021	03/09/2021	02/09/2021	01/09/2021	31/08/2021	30/08/2021	
		Jurisdiccion I, Los Mochis	1,629	0	0	1	0	2	3
Jurisdiccion II, Guasave	963	0	0	0	1	3	3	2	9
Jurisdiccion III, Guamuchil	486	0	0	0	1	0	2	1	4
Jurisdiccion IV, Culiacan	3,270	0	0	1	2	2	3	1	9
Jurisdiccion V, Mazatlan	1,479	1	4	2	2	0	3	3	15
Jurisdiccion VI, Escuinapa	197	0	0	0	0	0	0	1	1
<b>Total Estado</b>	<b>8,024</b>	<b>1</b>	<b>4</b>	<b>4</b>	<b>6</b>	<b>7</b>	<b>14</b>	<b>10</b>	<b>46</b>



# COVID-19 Sinaloa: Defunciones Confirmadas por Laboratorio a SARS-CoV-2 Notificadas por Municipio últimos 7 días.

BASE SISVER

DEFUNCIONES POSITIVAS A SARS-CoV-2 SEGÚN MUNICIPIO LOS ULTIMOS 7 DIAS	06/09/2021 Acum. Hasta el día de hoy	DEFUNCIONES POSITIVAS A SARS-COV-2 LOS ULTIMOS 7 DIAS							Total de Casos Confirmados Ultimos 7 Dias
		Registrados en Plataforma SINAVE/SISVER							
		05/09/2021	04/09/2021	03/09/2021	02/09/2021	01/09/2021	31/08/2021	30/08/2021	
AHOME	1,391	0	0	1	0	2	0	2	5
CHOIX	34	0	0	0	0	0	0	0	0
EL FUERTE	204	0	0	0	0	0	3	0	3
GUASAVE	847	0	0	0	1	3	3	1	8
SINALOA	116	0	0	0	0	0	0	1	1
ANGOSTURA	148	0	0	0	0	0	0	1	1
MOCORITO	81	0	0	0	0	0	1	0	1
SALVADOR ALVARADO	257	0	0	0	1	0	1	0	2
BADIRAGUATO	29	0	0	0	0	0	0	0	0
CULIACAN	2,937	0	0	1	2	2	3	1	9
NAVOLATO	292	0	0	0	0	0	0	0	0
COSALA	12	0	0	0	0	0	0	0	0
ELOTA	50	0	0	0	0	0	1	0	1
SAN IGNACIO	26	0	0	0	0	0	0	0	0
CONCORDIA	43	1	0	0	0	0	0	0	1
MAZATLAN	1,360	0	4	2	2	0	2	3	13
ESCUINAPA	107	0	0	0	0	0	0	1	1
ROSARIO	90	0	0	0	0	0	0	0	0
<b>Total Estado</b>	<b>8,024</b>	<b>1</b>	<b>4</b>	<b>4</b>	<b>6</b>	<b>7</b>	<b>14</b>	<b>10</b>	<b>46</b>
Defunciones; Residentes de otros Estados	56								
<b>Total Defunciones en el EDO</b>	<b>8,080</b>								

**NUEVA  
NORMALIDAD**



# COVID-19 Sinaloa: Defunciones Confirmadas por Laboratorio, Asociación o Dictaminación a SARS-CoV-2 Notificadas al Estado.

## COVID-19, SINALOA: DEFUNCIONES POR ASOCIACION Y DICTAMINACION CLINICA EPIDEMIOLOGICA

NUEVA  
NORMALIDAD

CLASIFICACION FINAL DEFUNCIONES	Informacion hasta: 06/09/2021			TOTAL DEFUNCIONES
	TOMA DE MUESTRA		TOTAL	
	SI	NO		
CONFIRMADO POR LABORATORIO	6442	0	6,442	8,101
CONFIRMADO POR ANTIGENO	52	1115	1,167	
CONFIRMADO POR ASOCIACIÓN	16	82	98	
CONFIRMADO POR DICTAMINACIÓN	38	356	394	
INVALIDO	3	0	3	564
NO REALIZADO	74	0	74	
SOSPECHOSO	39	448	487	
NEGATIVO	2078	0	2,078	2,308
NEGATIVO ANTIGENO	4	226	230	
<b>TOTAL GENERAL</b>	<b>8,742</b>	<b>2,001</b>	<b>10,743</b>	<b>10,973</b>



# COVID-19 Sinaloa: Casos y Defunciones en Embarazadas y Menores de 18 años

<b>EMBARAZADAS CON SARS-COV2</b> <small>Registrados en Plataforma SINAVE/SISVER</small>	Casos	Defunciones
SSA	276	9
IMSS	361	4
IMSS-OPORTUNIDADES	24	0
SEDENA	10	0
ISSSTE	12	0
SEMAR	7	0
MUNICIPAL	2	0
HOSPITAL MARGARITA MAZA DE JUAREZ	0	0
ESTATAL	5	0
HOSPITAL CIVIL DE CULIACAN	0	0
PRIVADA	2	0
CLINICA HOSPITAL CULIACAN S. A. DE C. V.	0	0
HOSPITAL MARINA MAZATLAN	0	0
HOSPITAL ANGELES CULIACAN	0	0
MEDICA DE LA CIUDAD	0	1
<b>Total</b>	<b>699</b>	<b>14</b>

<b>MENORES DE 18 AÑOS POSITIVOS A SARS-CoV-2</b>	Casos	Defunciones
SSA	1,278	6
IMSS	1,486	17
IMSS-OPORTUNIDADES	72	1
SEDENA	16	0
ISSSTE	43	2
SEMAR	11	0
MUNICIPAL	5	0
HOSPITAL MARGARITA MAZA DE JUAREZ	0	0
ESTATAL	26	0
HOSPITAL CIVIL DE CULIACAN	0	0
PRIVADA	17	0
CLINICA HOSPITAL CULIACAN S. A. DE C. V.	0	0
HOSPITAL MARINA MAZATLAN	0	0
HOSPITAL ANGELES CULIACAN	0	0
MEDICA DE LA CIUDAD	0	0
<b>Total</b>	<b>2954</b>	<b>26</b>

**NUEVA  
NORMALIDAD**



# COVID-19 Sinaloa: Casos confirmados en personal de la salud por Institución

**NUEVA  
NORMALIDAD**

SARS-CoV-2 POR INSTITUCION Y PERSONAL DE LA SALUD <small>Registrados en Plataforma SINAVE/SISVER</small>	MEDICOS	ENFERMERAS	OTROS TRABAJADORES DE LA SALUD	LABORATORISTAS	DENTISTAS	TOTAL
SSA	778	951	779	58	74	2,640
IMSS	812	1,495	1,180	76	24	3,587
IMSS-OPORTUNIDADES	41	50	30	2	1	124
SEDENA	3	4	7	1	0	15
ISSSTE	170	321	162	22	7	682
SEMAR	10	22	5	2	2	41
MUNICIPAL	14	11	13	0	0	38
HOSPITAL MARGARITA MAZA DE JUAREZ	14	11	13	0	0	38
ESTATAL	92	46	24	2	0	164
HOSPITAL CIVIL DE CULIACAN	92	46	24	2	0	164
PRIVADA	43	21	19	5	1	89
CLINICA HOSPITAL CULIACAN S. A. DE C. V.	1	0	0	0	0	1
HOSPITAL MARINA MAZATLAN	5	12	15	4	0	36
HOSPITAL ANGELES CULIACAN	6	1	1	0	0	8
MEDICA DE LA CIUDAD	4	1	0	0	0	5
<b>Total</b>	<b>1,963</b>	<b>2,921</b>	<b>2,219</b>	<b>168</b>	<b>109</b>	<b>7,380</b>

CONFIRMADOS DEL AREA DE LA SALUD <small>Registrados en Plataforma SINAVE/SISVER</small>	Hasta el día de Hoy	DEFUNCION
MEDICOS	1,963	59
ENFERMERAS	2,921	18
OTROS TRABAJADORES DE LA SALUD	2,219	22
LABORATORISTAS	168	3
DENTISTAS	109	3
<b>Total</b>	<b>7,380</b>	<b>105</b>





DIRECCIÓN DE PREVENCIÓN Y PROMOCIÓN DE LA SALUD  
SUBDIRECCIÓN DE VIGILANCIA EPIDEMIOLÓGICA

**SALUD**

SECRETARÍA DE SALUD

