



SERVICIOS DE SALUD DE SINALOA

SUBDIRECCIÓN DE VIGILANCIA EPIDEMIOLÓGICA

COVID-19 SINALOA

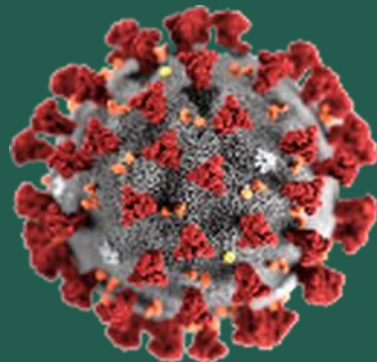
Comunicado Técnico Diario

**NUEVA
NORMALIDAD**

domingo, 06 de septiembre de 2020

SALUD

SECRETARÍA DE SALUD



Dr. José Pablo Güémez Alvarez
Jefe de Depto. De Vigilancia Epidemiologica
Servicios de Salud de Sinaloa

Fecha Corte:	06/sep/2020
Hora Corte:	3:11 pm



SERVICIOS DE SALUD DE SINALOA
SUBDIRECCIÓN DE VIGILANCIA EPIDEMIOLÓGICA

PANORAMA EPIDEMIOLOGICO DE COVID-19

SINALOA

Información diaria

**NUEVA
NORMALIDAD**

domingo, 06 de septiembre de 2020

SALUD

SECRETARÍA DE SALUD



SERVICIOS DE SALUD DE SINALOA

SINALOA , PLATAFORMA DE VIGILANCIA EPIDEMIOLOGICA COVID-19; ENTIDAD NOTIFICANTE

ESTADOS	Notificados en Plataforma	Acumulados al 06/sep/2020		RESULTADO FINAL			DEFUNCION	Letalidad	Tasa de Incidencia
	Num.-	Femeninos	Masculinos	POSITIVO SARS-CoV-2	No positivo SARS-CoV-2	Resultado pendiente			
AGUASCALIENTES	13,120	6,944	6,176	6,070	7,046	4	451	7.4%	423.10
BAJA CALIFORNIA	24,171	12,145	12,026	17,321	6,747	103	3,223	18.6%	476.52
BAJA CALIFORNIA SUR	12,801	6,592	6,209	8,197	4,585	19	384	4.7%	1018.63
CAMPECHE	8,877	3,787	5,090	5,815	3,054	8	778	13.4%	581.14
COAHUILA DE ZARAGOZA	41,287	21,095	20,192	22,814	17,625	848	1,480	6.5%	708.79
COLIMA	5,349	2,617	2,732	4,024	1,323	2	455	11.3%	512.51
CHIAPAS	8,577	3,902	4,675	6,017	2,475	85	1,009	16.8%	105.00
CHIHUAHUA	13,860	6,902	6,958	8,348	5,115	397	1,187	14.2%	219.60
CIUDAD DE MÉXICO	231,365	116,476	114,889	125,167	100,572	5,626	10,825	8.6%	1387.87
DURANGO	13,954	7,428	6,526	6,893	6,652	409	484	7.0%	368.81
GUANAJUATO	57,965	30,299	27,666	33,754	23,937	274	2,303	6.8%	541.96
GUERRERO	20,970	10,208	10,762	15,128	5,546	296	1,687	11.2%	413.67
HIDALGO	14,289	6,910	7,379	10,521	3,737	31	1,679	16.0%	340.88
JALISCO	42,254	21,088	21,166	21,653	19,935	666	2,607	12.0%	257.48
MÉXICO	88,468	44,169	44,299	50,613	35,327	2,528	8,258	16.3%	290.42
MICHOACÁN DE OCAMPO	29,891	14,793	15,098	16,134	13,725	32	1,277	7.9%	334.36
SUBTOTAL	627198	315355	311843	358469	257401	11328	38087		

Información del Sistema de Vigilancia Epidemiológica de Enfermedades Respiratoria Viral, que informan las 475 unidades monitoras de enfermedad

<https://coronavirus.gob.mx/>

DATOS ABIERTOS 05/09/2020

SERVICIOS DE SALUD DE SINALOA

SINALOA , PLATAFORMA DE VIGILANCIA EPIDEMIOLOGICA COVID-19; ENTIDAD NOTIFICANTE

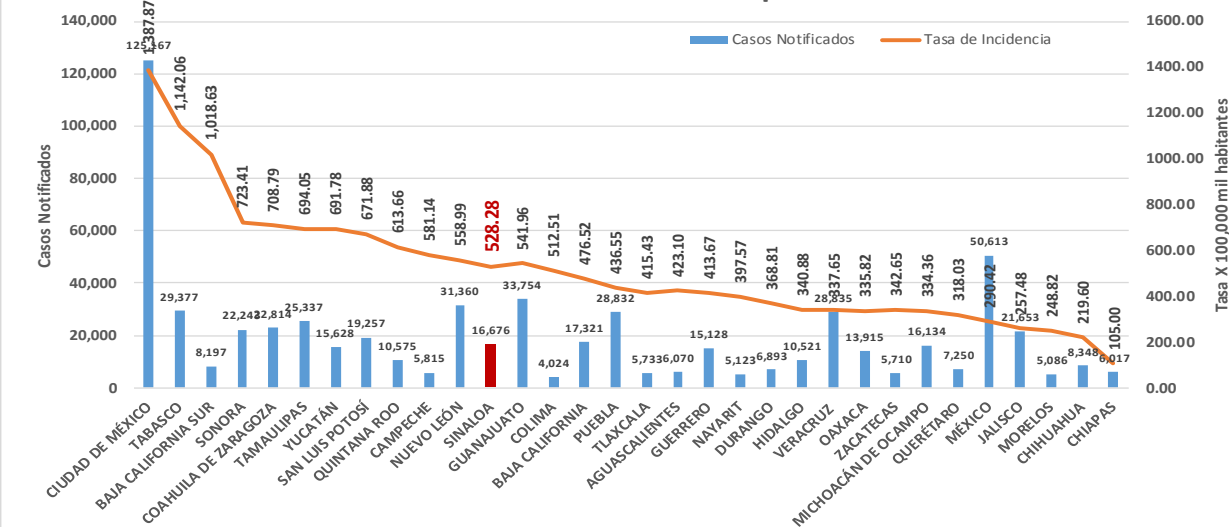
ESTADOS	Notificados en Plataforma	Acumulados al 06/sep/2020		RESULTADO FINAL			DEFUNCIÓN	Letalidad	Tasa de Incidencia
	Num.-	Femeninos	Masculinos	POSITIVO SARS-CoV-2	No positivo SARS-CoV-2	Resultado pendiente			
MORELOS	8,396	4,097	4,299	5,086	3,262	48	990	19.5%	248.82
NAYARIT	7,324	3,684	3,640	5,123	2,180	21	626	12.2%	397.57
NUEVO LEÓN	57,308	28,314	28,994	31,360	25,579	369	2,444	7.8%	558.99
OAXACA	17,916	8,597	9,319	13,915	3,827	174	1,280	9.2%	335.82
PUEBLA	46,397	22,353	24,044	28,832	16,224	1,341	3,670	12.7%	436.55
QUERÉTARO	10,234	4,901	5,333	7,250	2,974	10	781	10.8%	318.03
QUINTANA ROO	14,429	6,703	7,726	10,575	3,732	122	1,437	13.6%	613.66
SAN LUIS POTOSÍ	30,385	15,394	14,991	19,257	11,022	106	1,289	6.7%	671.88
SINALOA	24,840	12,455	12,385	16,676	7,716	448	2,868	17.2%	528.28
SONORA	32,677	16,897	15,780	22,243	9,764	670	2,693	12.1%	723.41
TABASCO	44,729	22,297	22,432	29,377	15,343	9	2,645	9.0%	1142.06
TAMAULIPAS	43,366	20,512	22,854	25,337	17,935	94	1,892	7.5%	694.05
TLAXCALA	11,821	6,003	5,818	5,733	6,048	40	935	16.3%	415.43
VERACRUZ	37,641	17,239	20,402	28,835	8,178	628	3,781	13.1%	337.65
YUCATÁN	23,155	10,709	12,446	15,628	7,485	42	1,373	8.8%	691.78
ZACATECAS	9,006	4,429	4,577	5,710	3,295	1	535	9.4%	342.65
SUBTOTAL	419624	204584	215040	270937	144564	4123	29239		
Gran Total	1,046,822	519,939	526,883	629,406	401,965	15,451	67,326	10.7%	492.52

Información del Sistema de Vigilancia Epidemiológica de Enfermedades Respiratoria Viral, que informan las 475 unidades monitoras de enfermedad

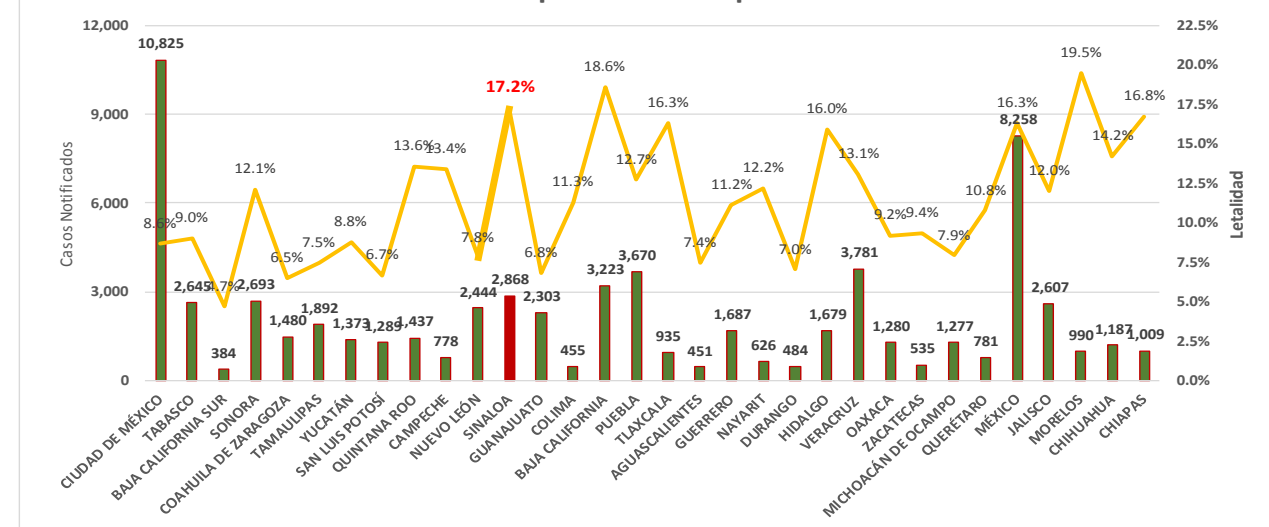
<https://coronavirus.gob.mx/>

DATOS ABIERTOS 05/09/2020

Incidencia de Casos COVID-19 por Estados



Letalidad por COVID-19 por Estados





SERVICIOS DE SALUD DE SINALOA

SUBDIRECCIÓN DE VIGILANCIA EPIDEMIOLÓGICA

Municipios	Notificados en Plataforma	Acumulados al 06/sep/2020		RESULTADO FINAL						Tasa de Incidencia	Total Activos*	Tasa de Incidencia Activos
	Num.-	Femeninos	Masculinos	RESULTADO NEGATIVO	RESULTADO INFLUENZA	OTROS DX	POSITIVO SARS-CoV-2	SOSPECHOSOS	DEFUNCIONES			
AHOME	4,354	2,085	2,269	1,669	46	243	2,332	64	594	487.2	40	8.4
CHOIX	80	36	44	31	3	1	36	9	7	99.1	1	2.8
EL FUERTE	494	230	264	196	3	32	251	12	67	230.1	14	12.8
GUASAVE	5,161	2,790	2,371	1,608	9	1,005	2,425	114	375	748.6	69	21.3
SINALOA	486	226	260	208	0	29	243	6	29	248.7	6	6.1
ANGOSTURA	404	171	233	100	0	26	222	56	58	442.8	9	17.9
MOCORITO	189	85	104	70	0	16	93	10	27	186.6	0	0.0
SALVADOR ALVARADO	1,129	579	550	371	1	54	689	14	121	776.5	8	9.0
BADIRAGUATO	179	95	84	71	0	30	68	10	10	215.9	2	6.4
CULIACÁN	15,202	7,933	7,269	5,268	26	3,071	6,210	627	961	621.3	237	23.7
NAVOLATO	1,082	573	509	367	8	142	520	45	107	350.5	14	9.4
COSALÁ	169	98	71	28	0	74	62	5	2	353.7	1	5.7
ELOTA	121	57	64	44	2	29	41	5	7	91.8	3	6.7
SAN IGNACIO	81	39	42	31	0	5	41	4	7	173.1	5	21.1
CONCORDIA	90	41	49	26	0	14	46	4	11	144.5	0	0.0
ESCUINAPA	450	250	200	118	5	50	265	12	43	426.5	7	11.3
MAZATLÁN	6,379	3,223	3,156	1,951	3	1,291	2,972	162	420	584.8	136	26.8
ROSARIO	210	101	109	58	1	23	115	13	17	210.2	4	7.3
Total	36,260	18,612	17,648	12,215	107	6,135	16,631	1,172	2,863	526.9	556	17.6
Otro Estado	193	69	124	74	2	19	87	11	15			

Fuente: Plataforma Nacional de Vigilancia Epidemiológica COVID-19. Acumulados al 06/sep/2020 Tasa de Incidencia por 100,000 Habitantes. Por Lugar de Residencia.

CASOS ACTIVOS*: Caso Confirmado Positivo con fecha de inicio de síntomas en los últimos 14 días.

Línea del tiempo COVID-2019, México

58 días

26 días

28 días

138 Dias

Hoy 06/09/2020



COVID-19 SINALOYA: Resumen de Casos Confirmados

27 feb - al domingo, 06 de septiembre de 2020



250 Dias



[31/12/2019 - 06/09/2020]

Confirmados acumulados

16,718

Casos Estudiados

36,453

Negativos acumulados

12,289

Casos Confirmados activos*

556

Defunciones

2,878

Nuevos Sospechosos

1,183

FASE 1

27/02/2020

Primer Caso Confirmado COVID-19

NUEVA NORMALIDAD

01/06/2020

3594 Casos Confirmados COVID-19

FASE 2

23/03/2020

4 Casos Confirmados COVID-19

FASE 3

21/04/2020

557 Casos Confirmados COVID-19

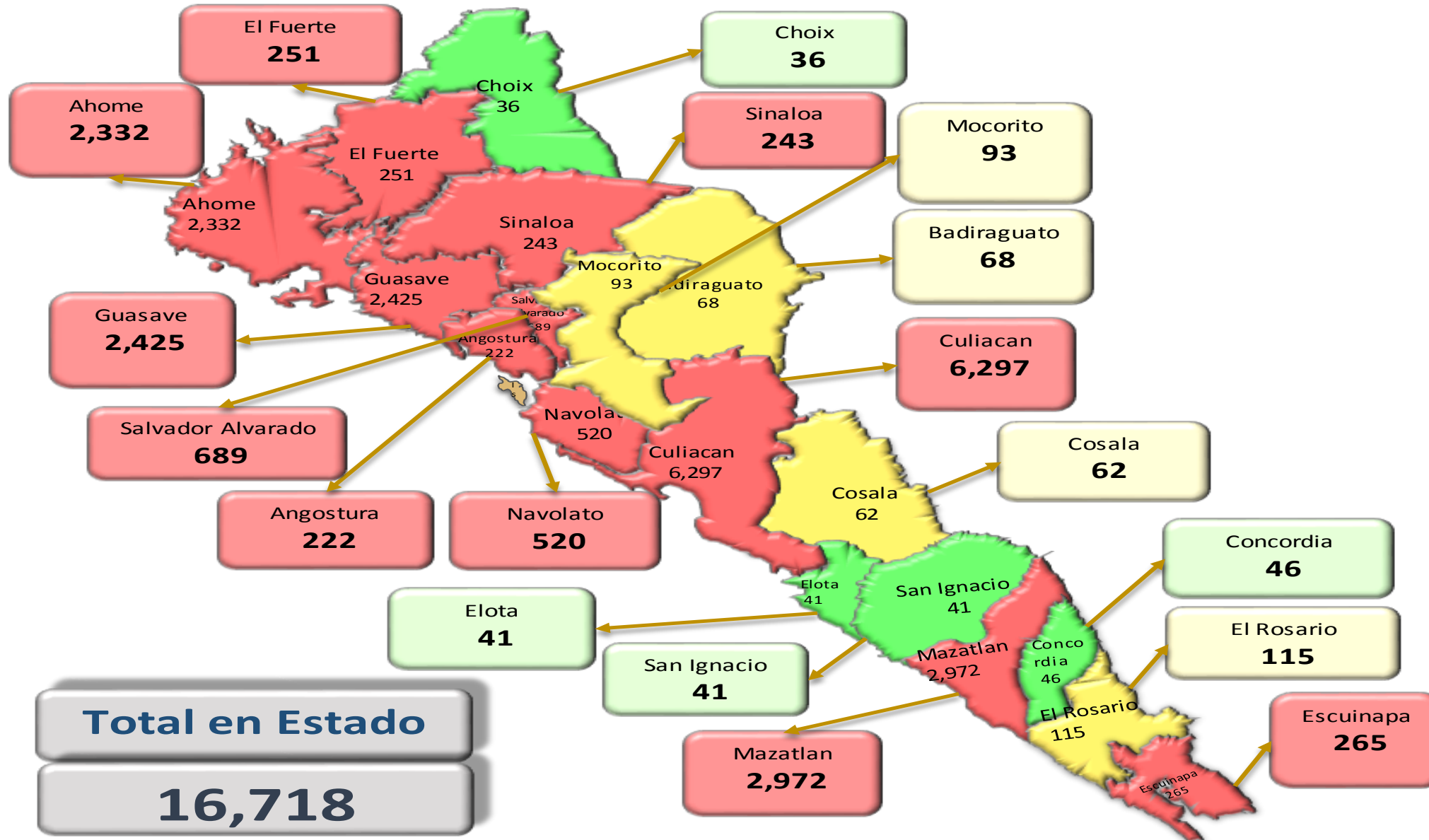


192 Dias

[27/02/2020 - 06/09/2020]

*CASO ACTIVO: Caso confirmado positivo con fecha de inicio de síntomas en los últimos 14 días.

COVID-19 Sinaloa: Mapa de casos confirmados acumulados por municipio de residencia



NUEVA NORMALIDAD

16,718

Confirmados acumulados



COVID-19 Sinaloa: Tabla de Tasas de Letalidad, Mortalidad y Morbilidad

Municipio	Poblacion 2020	Defunciones Acumuladas a la			Casos confirmados Acumulados a la			Tasa letalidad X 100 (D/G)*100	Lugar Letalidad	Tasa de mortalidad (D/B por 100,000)	Lugar Mortalidad	Tasa de morbilidad (G/B por 100,000)	Lugar Morbilidad	Casos activos Ultimos 14 dias
		SEM EPI NUM-34	SEM EPI NUM-35	Aumento	SEM EPI NUM-34	SEM EPI NUM-35	Aumento							
AHOME	478,702	570	584	14	2226	2279	53	25.63	3	122.00	2	476.08	5	41
CHOIX	36,345	7	7	0	33	35	2	20.00	8	19.26	16	96.30	17	1
EL FUERTE	109,067	64	67	3	229	240	11	27.92	2	61.43	9	220.05	11	14
GUASAVE	323,928	361	372	11	2277	2349	72	15.84	12	114.84	3	725.16	2	69
SINALOA	97,695	29	29	0	224	230	6	12.61	17	29.68	13	235.43	10	6
ANGOSTURA	50,140	51	52	1	200	212	12	24.53	4	103.71	4	422.82	6	9
MOCORITO	49,852	25	27	2	87	89	2	30.34	1	54.16	10	178.53	14	0
SALVADOR ALVARADO	88,736	117	120	3	675	681	6	17.62	9	135.23	1	767.45	1	8
BADIRAGUATO	31,493	10	10	0	64	66	2	15.15	14	31.75	11	209.57	12	2
CULIACAN	999,591	928	947	19	5750	5979	229	15.84	11	94.74	5	598.14	3	238
NAVOLATO	148,357	102	103	1	492	503	11	20.48	7	69.43	7	339.05	8	14
COSALA	17,530	2	2	0	58	59	1	3.39	18	11.41	18	336.57	9	1
ELOTA	44,674	6	6	0	38	38	0	15.79	13	13.43	17	85.06	18	3
SAN IGNACIO	23,690	7	7	0	21	30	9	23.33	5	29.55	14	126.63	16	5
CONCORDIA	31,830	9	10	1	39	43	4	23.26	6	31.42	12	135.09	15	0
ESCUINAPA	62,140	42	42	0	244	254	10	16.54	10	67.59	8	408.75	7	7
MAZATLAN	508,203	391	408	17	2639	2826	187	14.44	15	80.28	6	556.08	4	136
ROSARIO	54,700	14	15	1	105	109	4	13.76	16	27.42	15	199.27	13	4
TOTAL SINALOA	3,156,674	2735	2808	73	15401	16,022	621	17.53		88.95		507.56		558

NUEVA NORMALIDAD

Tasa de Mortalidad
89.0
por 100 mil habt.

Tasa de Letalidad
17.5
por 100 habt.



COVID-19 Sinaloa: Tabla de Positividad e índice de pruebas por Municipio

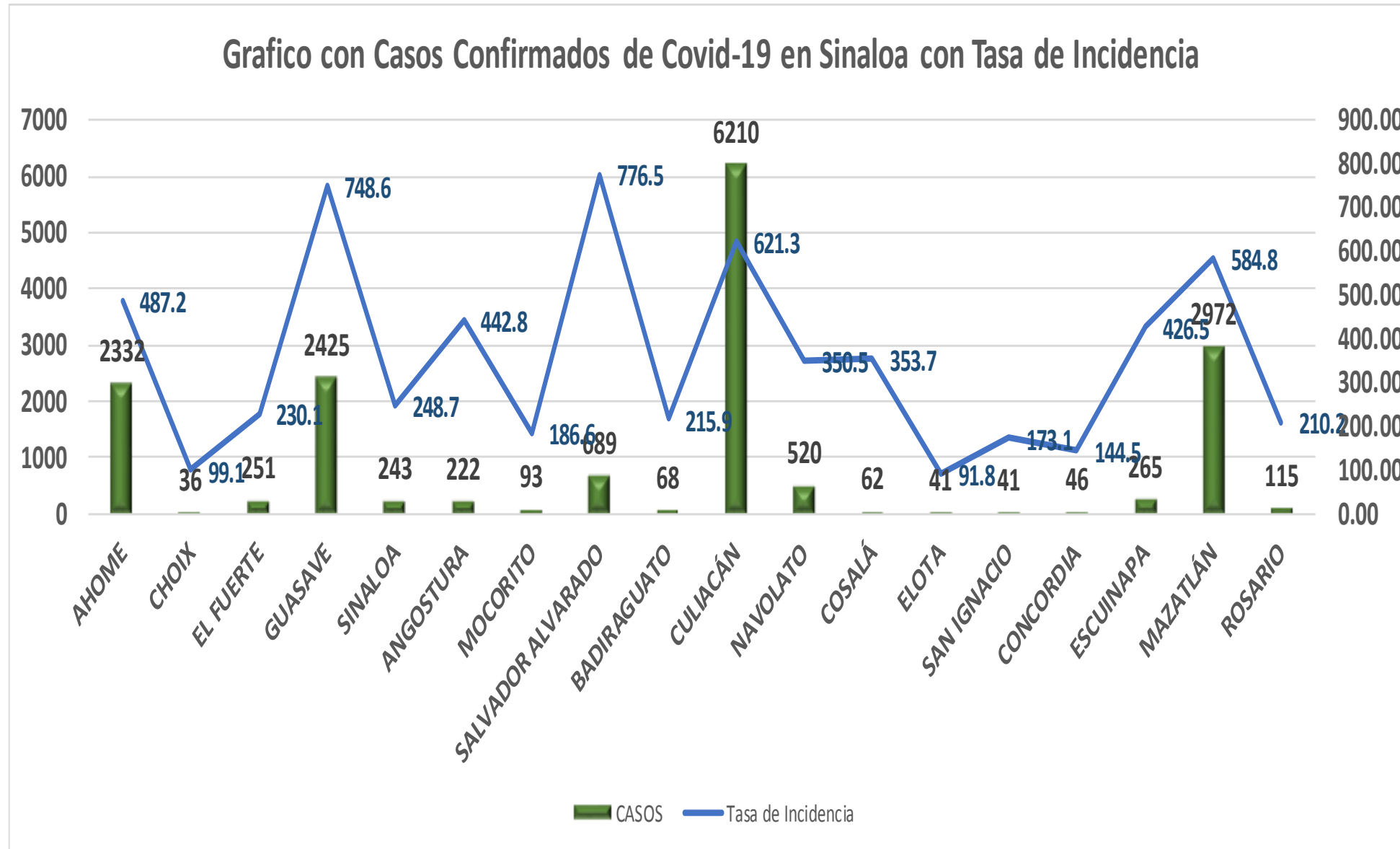
Municipio	Poblacion 2020	SOSPECHOSOS	NEGATIVOS	CASOS CONFIRMADOS	PRUEBAS REALIZADAS Acumuladas a la			INDICE DE POSITIVIDAD	Lugar de Indice de POSITIVIDAD	INDICE DE PRUEBAS POR 100,000	Lugar INDICE DE PRUEBAS
					SEM EPI NUM-34	SEM EPI NUM-35	Aumento				
AHOME	478,702	4445	1695	2344	3931	4076	145	57.51	10	851.47	5
CHOIX	36,345	80	31	36	68	69	1	52.17	17	189.85	18
EL FUERTE	109,067	498	198	251	425	443	18	56.66	12	406.17	12
GUASAVE	323,928	5231	1619	2430	3903	4065	162	59.78	8	1254.91	1
SINALOA	97,695	493	208	244	407	449	42	54.34	15	459.59	10
ANGOSTURA	50,140	407	100	224	302	318	16	70.44	2	634.23	6
MOCORITO	49,852	191	70	94	159	165	6	56.97	11	330.98	13
SALVADOR ALVARADO	88,736	1129	371	689	1042	1058	16	65.12	6	1192.31	2
BADIRAGUATO	31,493	179	71	68	126	130	4	52.31	16	412.79	11
CULIACAN	999,591	15417	5310	6249	10913	11495	582	54.36	14	1149.97	3
NAVOLATO	148,357	1089	370	522	846	880	34	59.32	9	593.16	8
COSALA	17,530	169	28	62	86	88	2	70.45	1	502.00	9
ELOTA	44,674	126	46	41	89	92	3	44.57	18	205.94	17
SAN IGNACIO	23,690	84	32	41	51	73	22	56.16	13	308.14	15
CONCORDIA	31,830	90	26	46	64	70	6	65.71	5	219.92	16
ESCUINAPA	62,140	456	119	265	362	388	26	68.30	3	624.40	7
MAZATLAN	508,203	6388	1954	2973	4493	4817	324	61.72	7	947.85	4
ROSARIO	54,700	211	58	116	162	170	8	68.24	4	310.78	14
TOTAL SINALOA	3,156,674	36,683	12,306	16,695	27,429	28,846	1,417	42.66		389.84	

NUEVA NORMALIDAD

Indice de Positividad
42.7
Estado de SINALOA
SEM EPI NUM-35



COVID-19 Sinaloa: Grafico tasa de incidencia de casos Confirmados por municipio



NUEVA NORMALIDAD

16,718

Confirmados activos

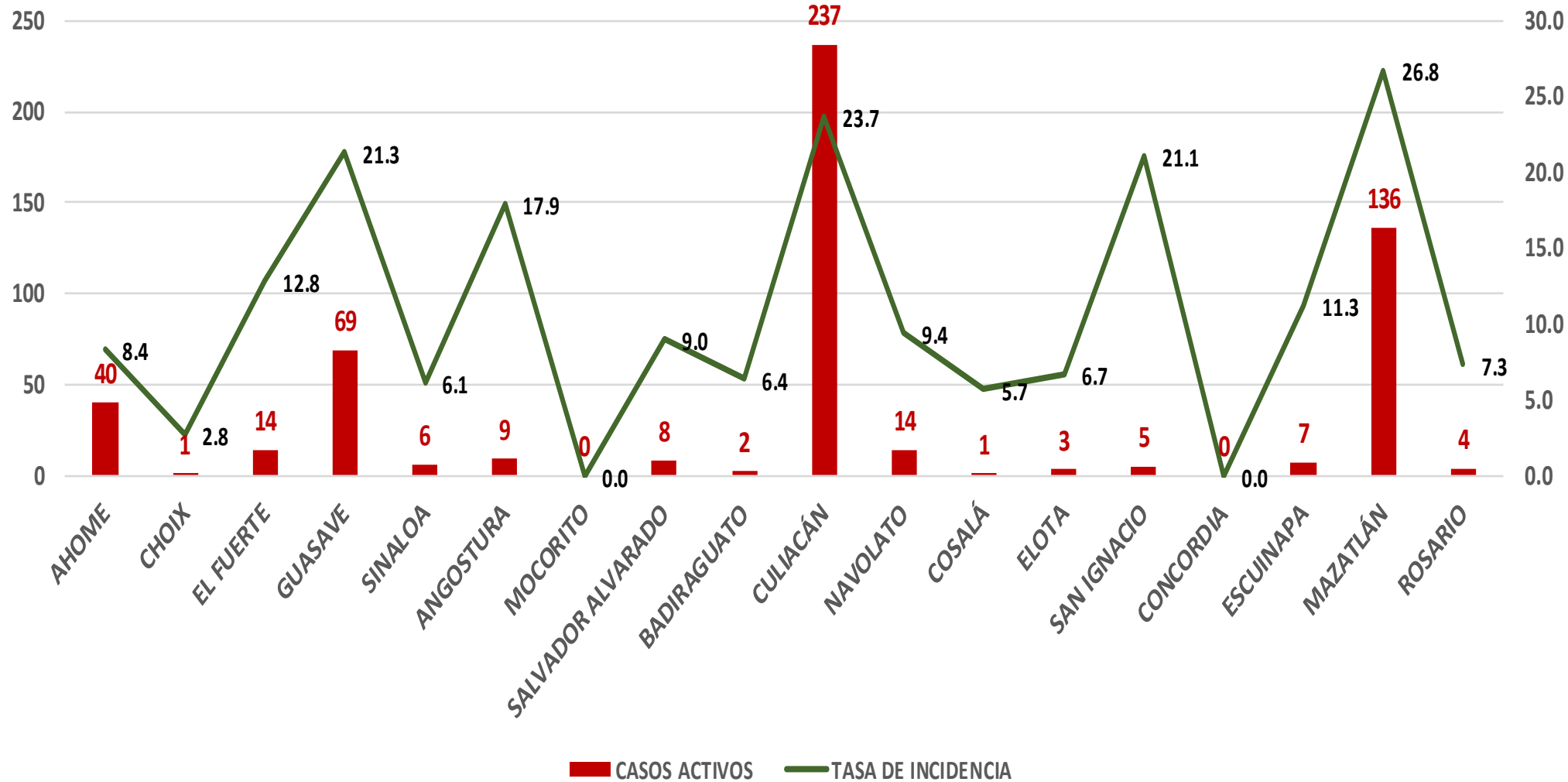
526.9

Incidencia Estatal Casos Confirmados por 100 mil hab.



COVID-19 Sinaloa: Grafico tasa de incidencia de casos activos por municipio

Casos Confirmados Activos* de Covid-19 en Sinaloa con Tasa de Incidencia



NUEVA NORMALIDAD

556

Confirmados activos

17.6

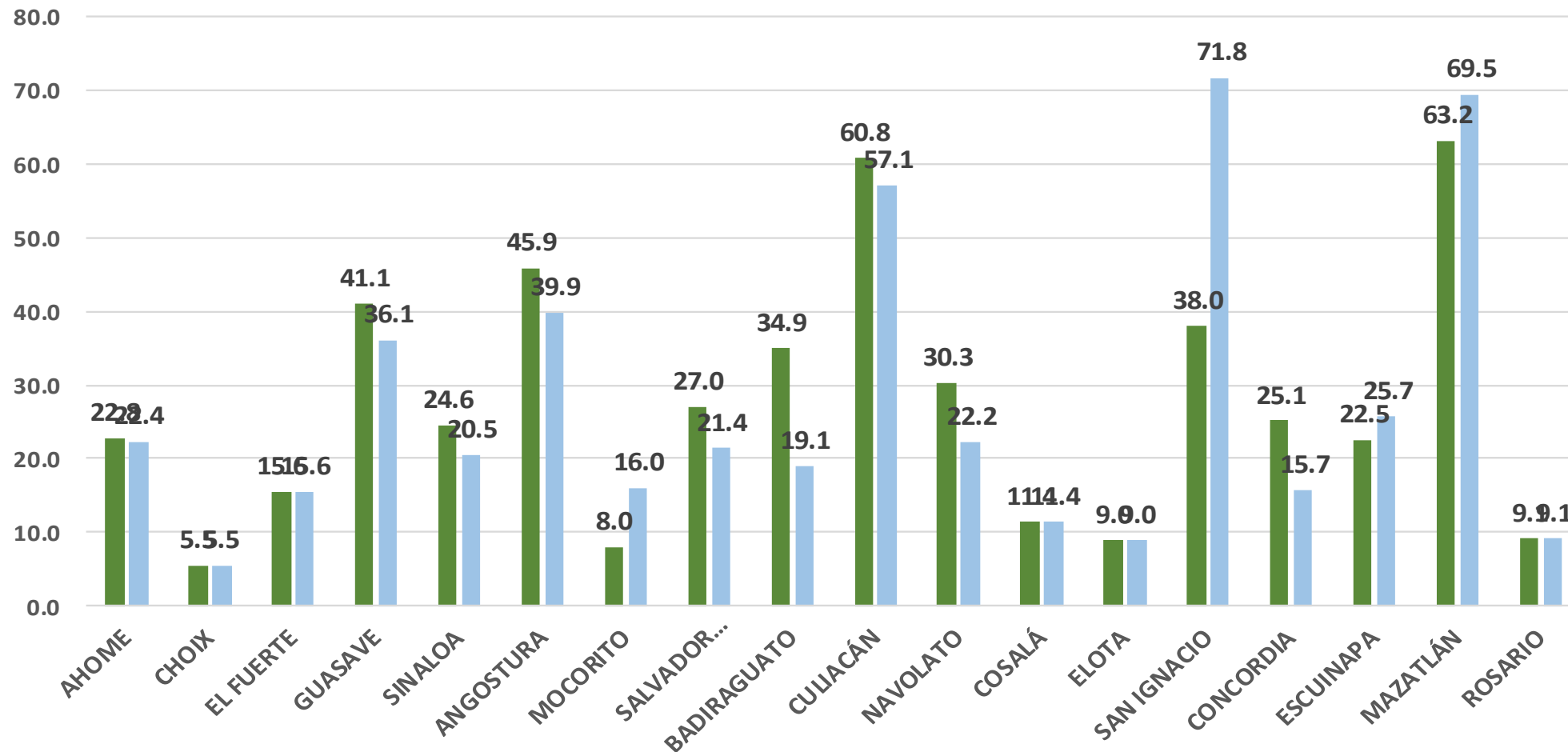
Incidencia Estatal Casos Activos por 100 mil hab.



COVID-19 Sinaloa: Grafico tasa de incidencia de casos activos por municipio

INCIDENCIA DE CASOS ACTIVOS POR MUNICIPIO

■ 9 al 22 agosto ■ 16 al 29 ago



NUEVA NORMALIDAD

556

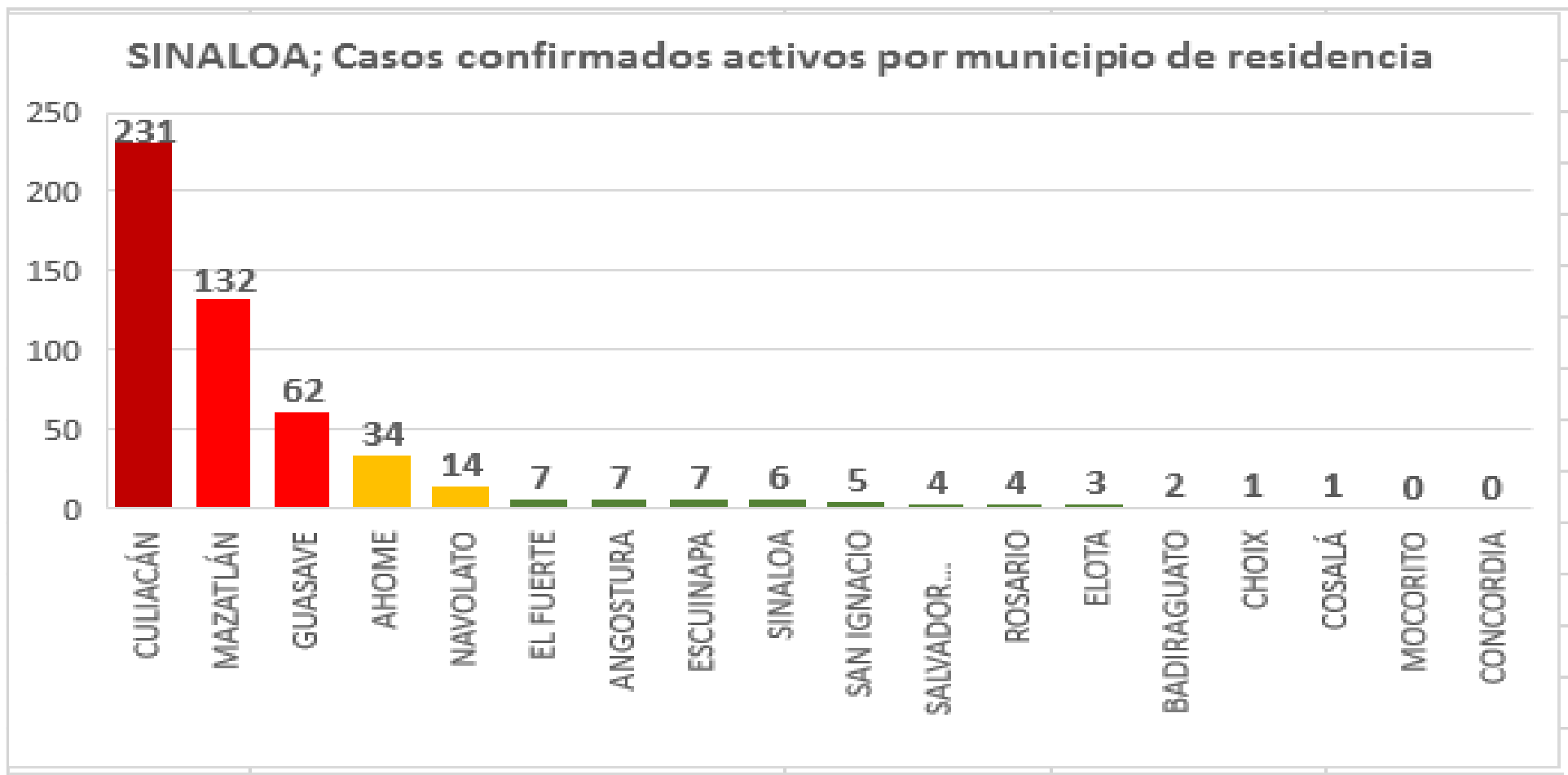
Confirmados activos

17.6

Incidencia Estatal Casos Activos por 100 mil hab.



COVID-19 Sinaloa: Casos Confirmados Activos por Municipio de Residencia



NUEVA NORMALIDAD

556

Confirmados activos

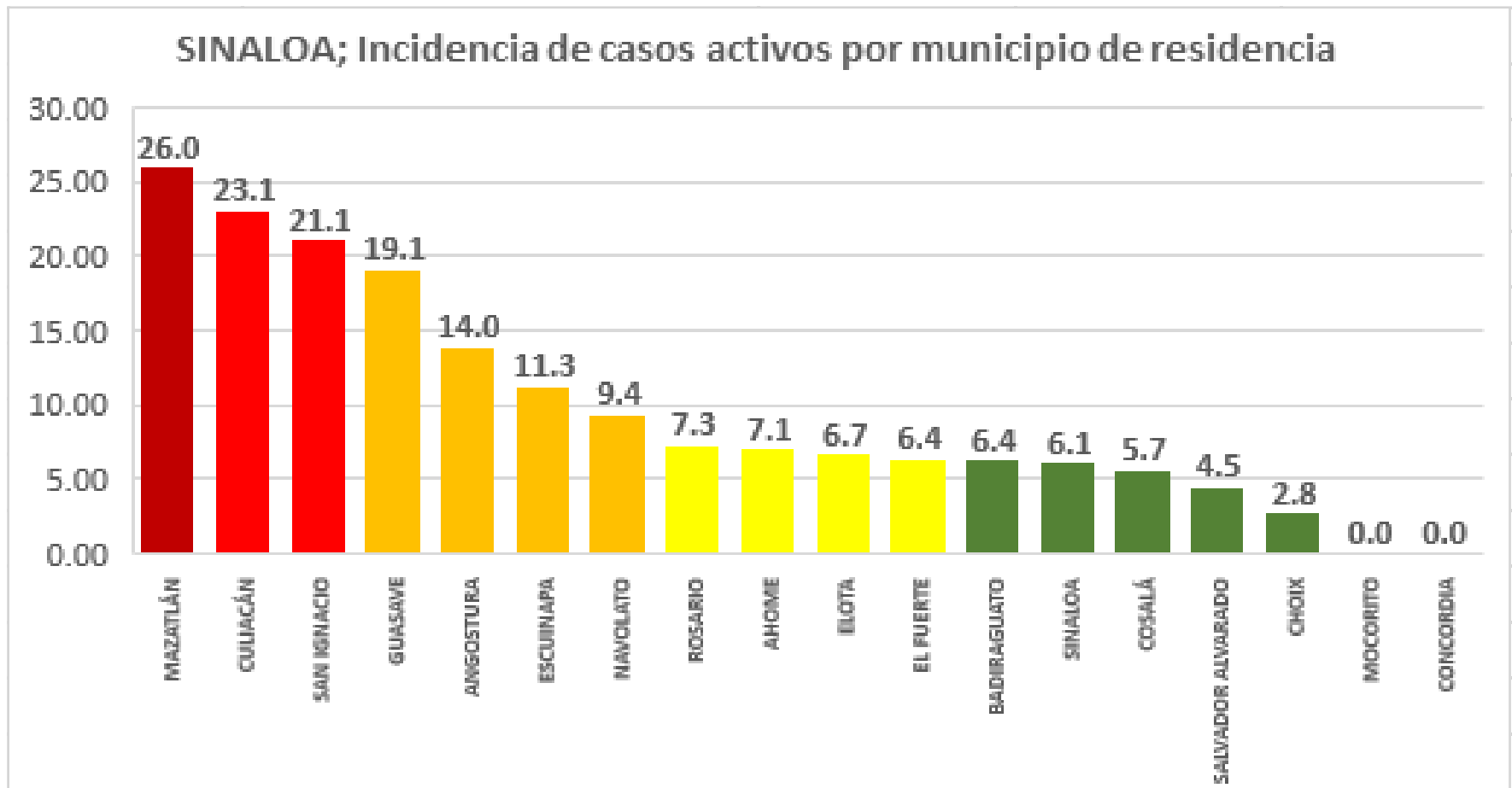
17.6

Incidencia Estatal Casos Activos por 100 mil hab.



Este grafico tiene fuente de :
Información del Sistema de Vigilancia Epidemiológica de Enfermedades Respiratoria Viral, que informan las 475 unidades monitoras de enfermedad
DATOS ABIERTOS

COVID-19 Sinaloa: Incidencia de Casos Activos Confirmados por Municipio de Residencia



Incidencia: por 100 mil habitantes

Este gráfico tiene fuente de :
Información del Sistema de Vigilancia Epidemiológica de Enfermedades Respiratoria Viral, que informan las 475 unidades monitoras de enfermedad
DATOS ABIERTOS

NUEVA NORMALIDAD

556

Confirmados activos

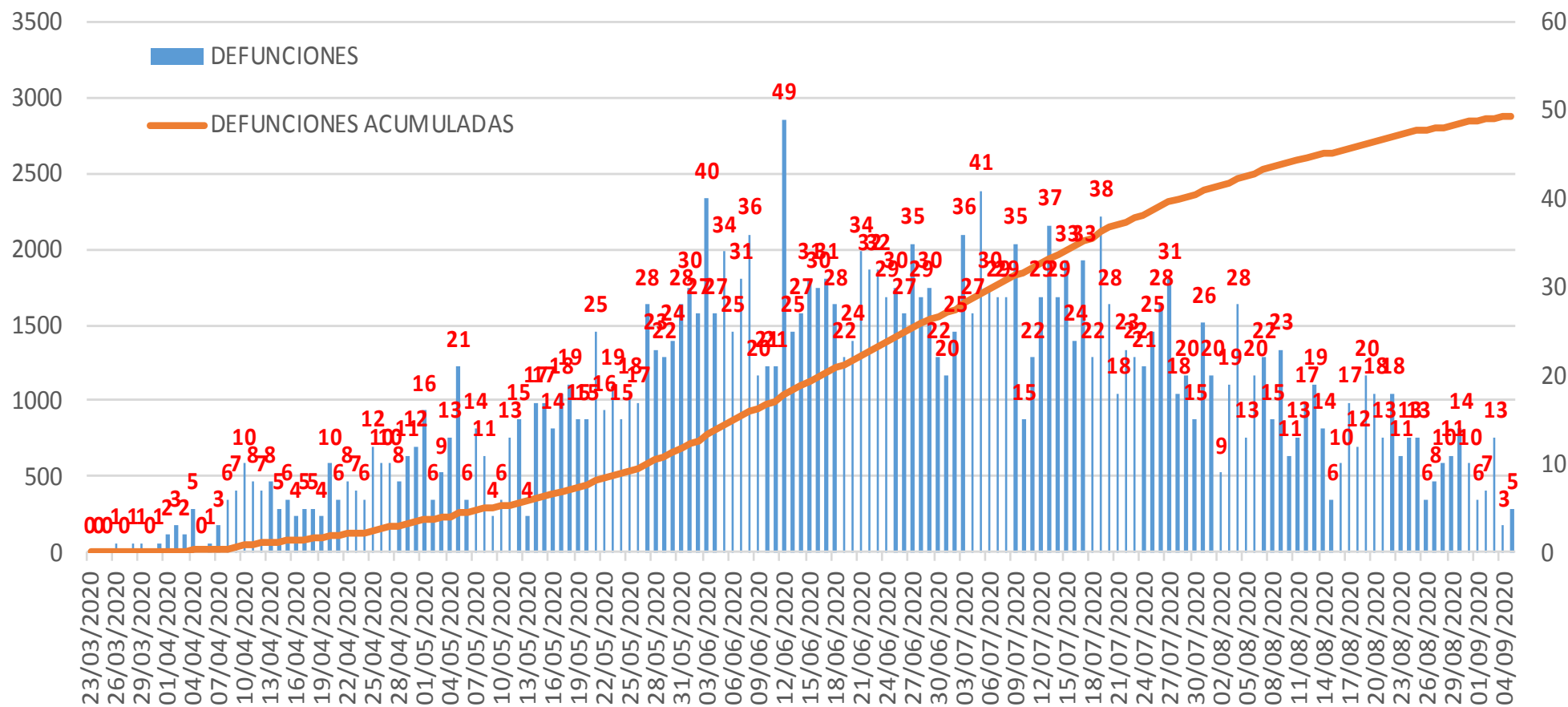
17.6

Incidencia Estatal Casos Activos por 100 mil hab.



COVID-19 Sinaloa: Defunciones acumuladas por fecha de defunción asociadas a Sars-CoV-2

Defunciones por día y acumuladas por fecha de defunción



NUEVA NORMALIDAD

2,878

Defunciones Acumuladas

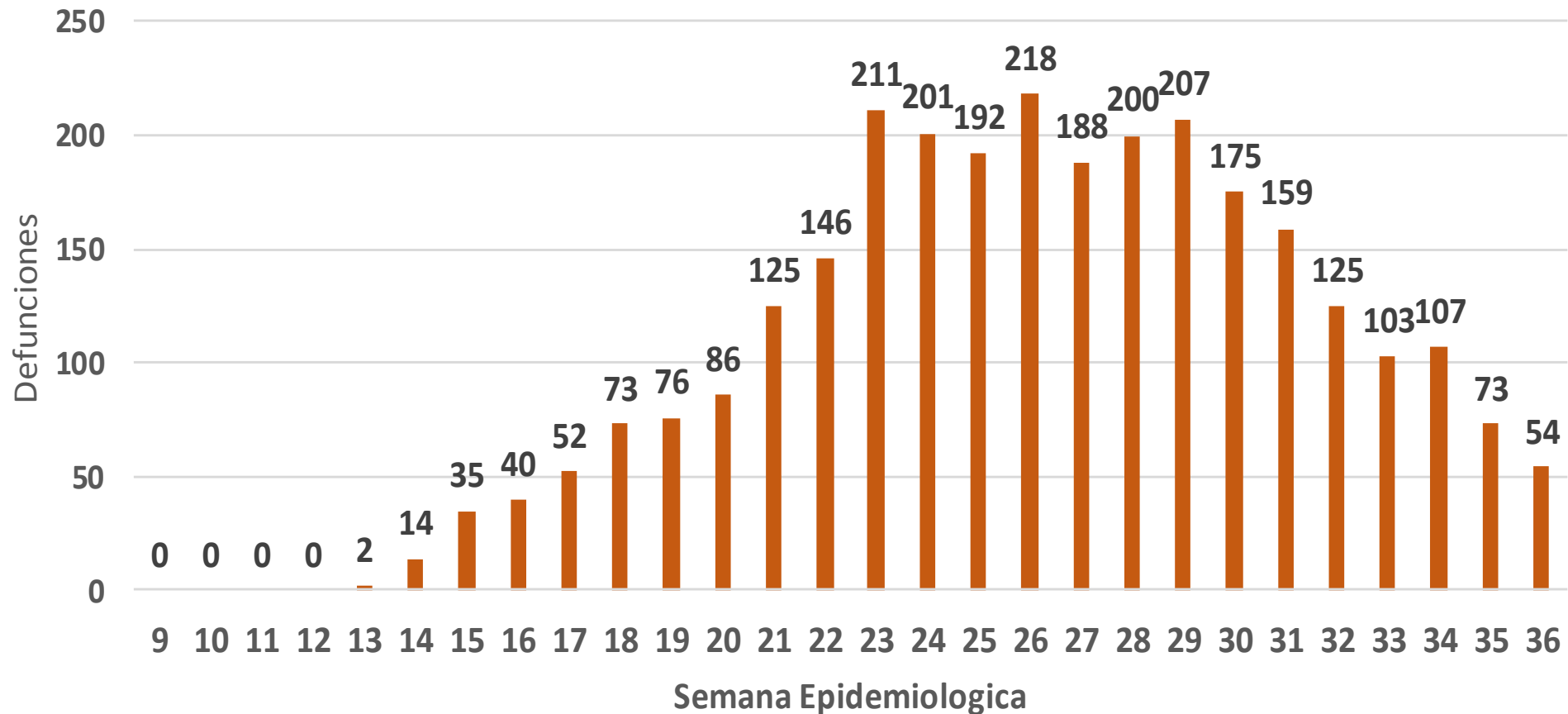
130

Defunciones últimos 14 días



COVID-19 Sinaloa: Defunciones Asociadas a SARS-CoV-2 Notificadas por Semana Epidemiológica

Defunciones Asociadas a SARS-CoV-2 Notificadas por semana en SINALOA Mpio. Residentes



NUEVA NORMALIDAD

2,878

Defunciones Acumuladas

130

Defunciones últimos 14 días



COVID-19 Sinaloa: Embarazadas y Menores de 15 años

MUJERES EN EDAD FERTIL Y EMBARAZADAS

POSITIVAS A SARS-CoV-2

MUJERES EN EDAD FERTIL POR GRUPO DE EDAD	Mujeres Sospechosas	%	Mujeres (+) COVID-19	%	CON SARS-Cov2		%	DEFUNCIÓN	Hospitalizadas COVID-19	Indice de Hospitalización	
					EMBARAZADAS	En PUERPERIO					
De 10 a 14 años	154	1.3%	36	0.7%	0	0	0.0%	0	0	0.0%	
De 15 a 19 años	362	3.0%	101	2.0%	13	1	7.6%	0	7	53.8%	
De 20 a 24 años	1,021	8.5%	369	7.4%	34	5	21.2%	1	12	35.3%	
De 25 a 44 años	8,514	70.8%	3,581	72.2%	116	15	71.2%	3	37	31.9%	
De 45 a 49 años	1,966	16.4%	874	17.6%	0	0	0.0%	0	0	0.0%	
TOTAL	12,017	100.0%	4,961	100.0%	163	21	100.0%	4	56	34.4%	
					184						

NUEVA NORMALIDAD

2,878

Defunciones Acumuladas

130

Defunciones últimos 14 días

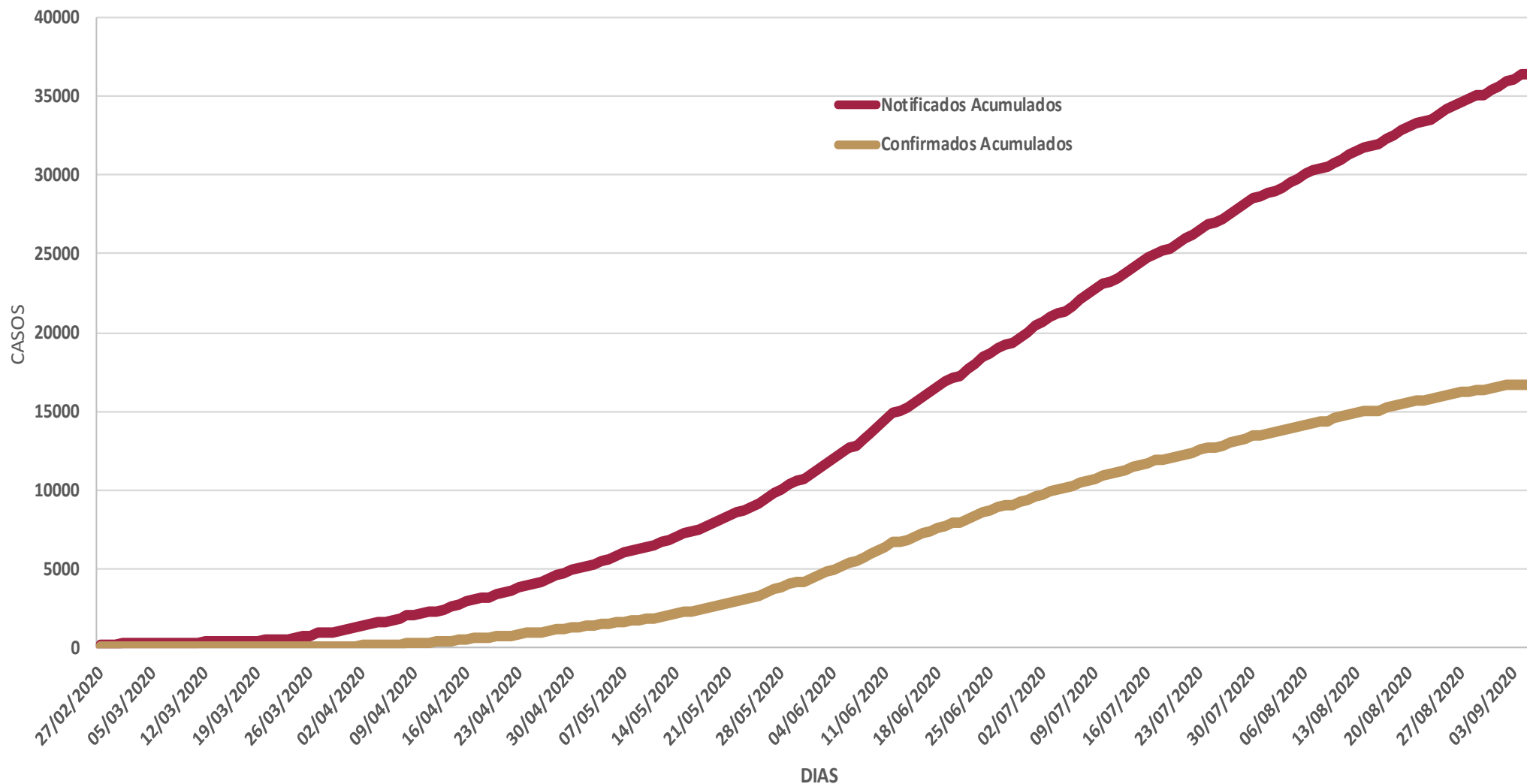


MENORES DE 15 AÑOS POSITIVOS A SARS-CoV-2

Grupo de Edad	Sospechosos	%	CASOS (+) COVID-19	%	Defuncion	Letalidad	Hosp-COVID-19	Indice de Hospitalización	Tasa de Incidencia
De 00 años	158	15.2%	20	9.4%	0	0.0%	12	60.0%	39.8
De 01 a 04 años	281	27.0%	41	19.2%	1	2.4%	14	34.1%	20.1
De 05 a 09 años	281	27.0%	72	33.8%	3	4.2%	17	23.6%	27.4
De 10 a 14 años	319	30.7%	80	37.6%	3	3.8%	12	15.0%	29.4
TOTAL < 15 AÑOS	1,039	100.0%	213	100.0%	7	3.3%	55	25.8%	



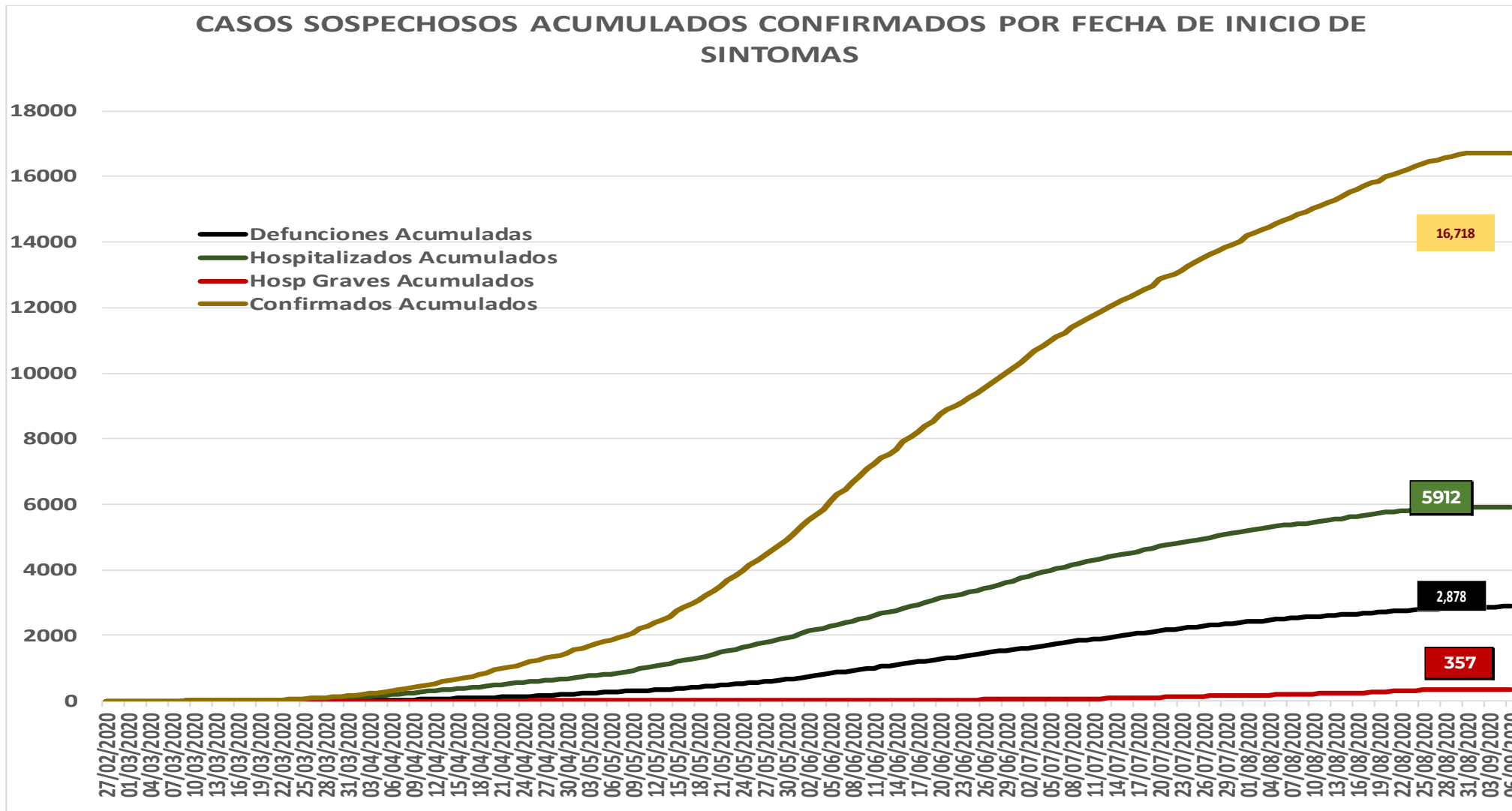
COVID-19 Sinaloa: Casos acumulados sospechosos y confirmados por fecha de inicio de síntomas



**NUEVA
NORMALIDAD**



COVID-19 Sinaloa: Casos sospechosos y confirmados por fecha de inicio de síntomas



NUEVA NORMALIDAD

1,183

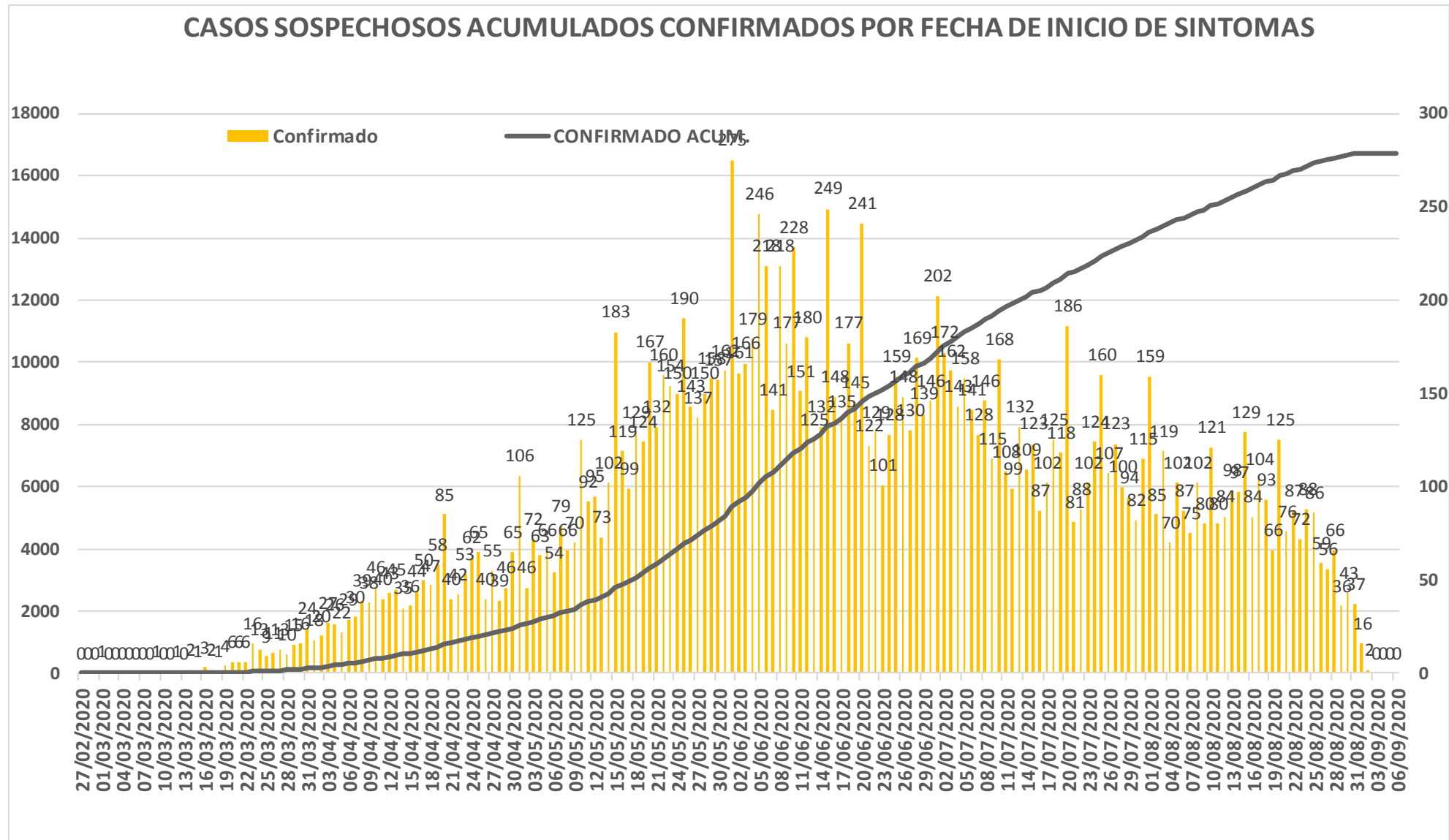
Nuevos Sospechosos

16,718

Confirmados



COVID-19 Sinaloa: Curva epidémica de casos acumulados Incidentes por fecha de inicio de síntomas.



**NUEVA
NORMALIDAD**

**Confirmados
acumulados
16,718**



COVID-19 Sinaloa: Curva epidémica de casos incidentes por fecha de resultado del LESPS.

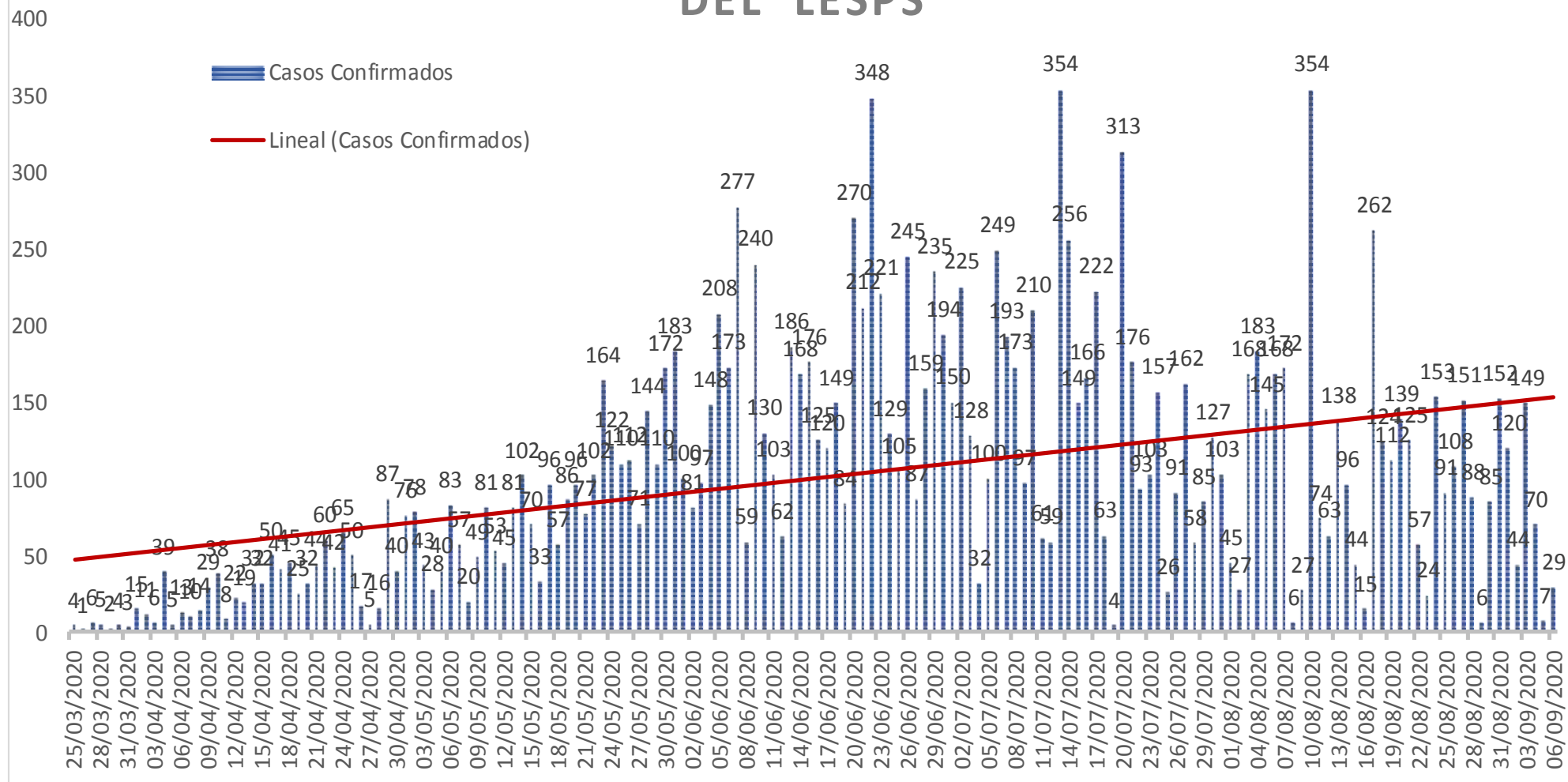
NUEVA NORMALIDAD

Estatal Confirmados acumulados

16,718

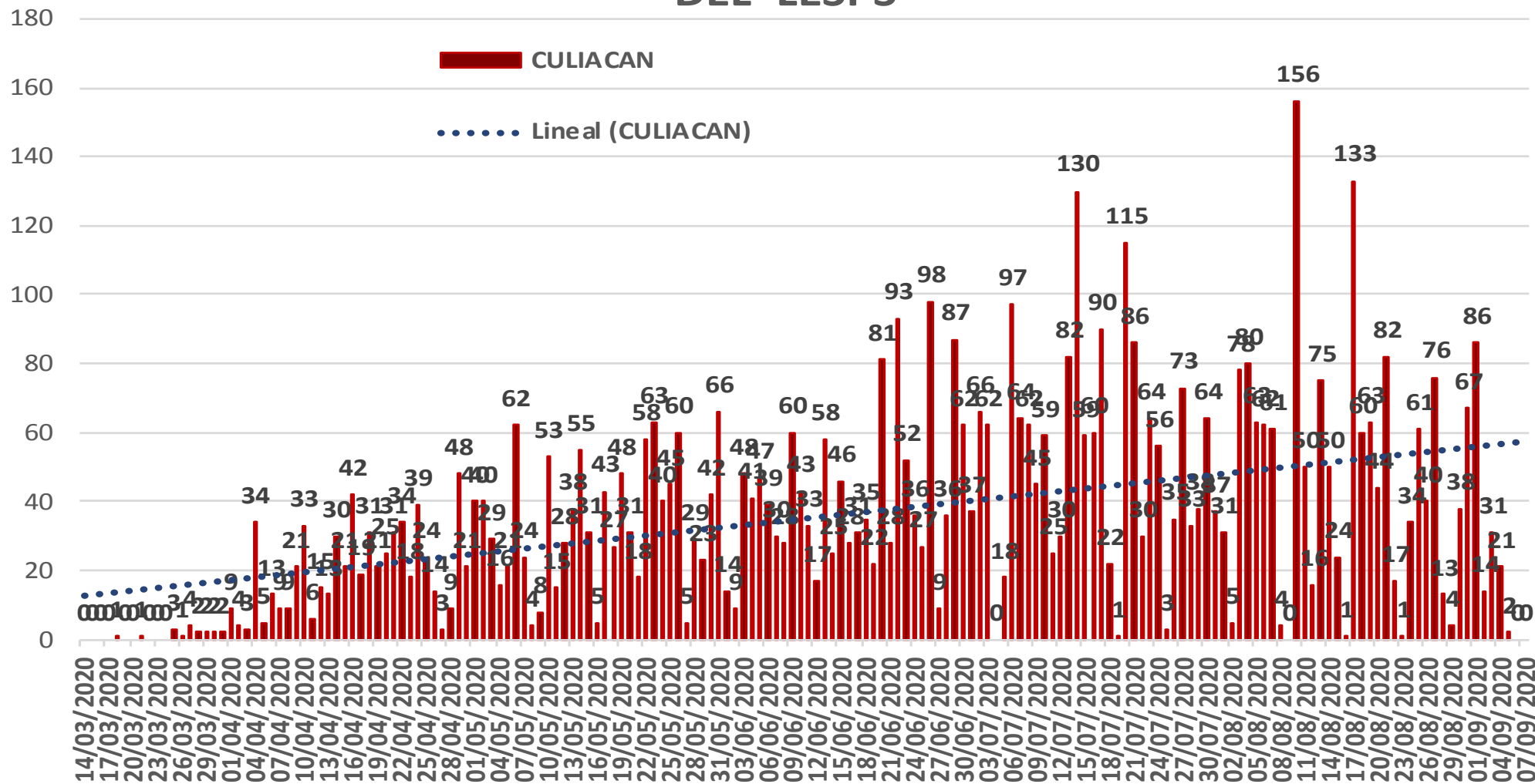


CASOS CONFIRMADOS SEGÚN FECHA DE RESULTADO DEL LESPS



COVID-19 Sinaloa: Curva epidémica de casos incidentes por fecha de resultado del LESPS.

CASOS CONFIRMADOS SEGÚN FECHA DE RESULTADO DEL LESPS



**NUEVA
NORMALIDAD**

**Estatad
Confirmados
acumulados**

16,718

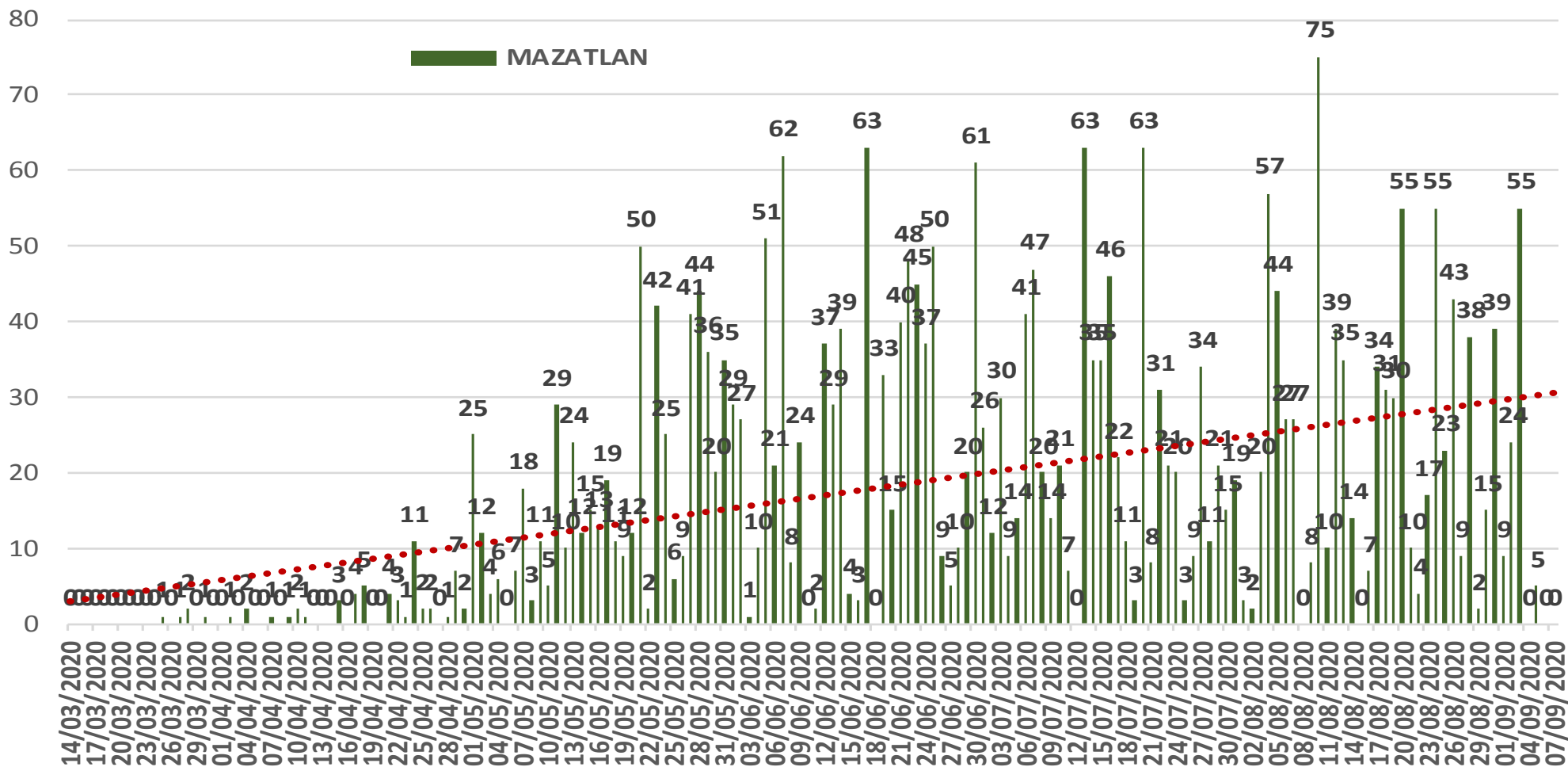
**Casos
Confirmados
CULIACAN**

6,210



COVID-19 Sinaloa: Curva epidémica de casos incidentes por fecha de resultado del LESPS.

CASOS CONFIRMADOS SEGÚN FECHA DE RESULTADO DEL LESPS



NUEVA NORMALIDAD

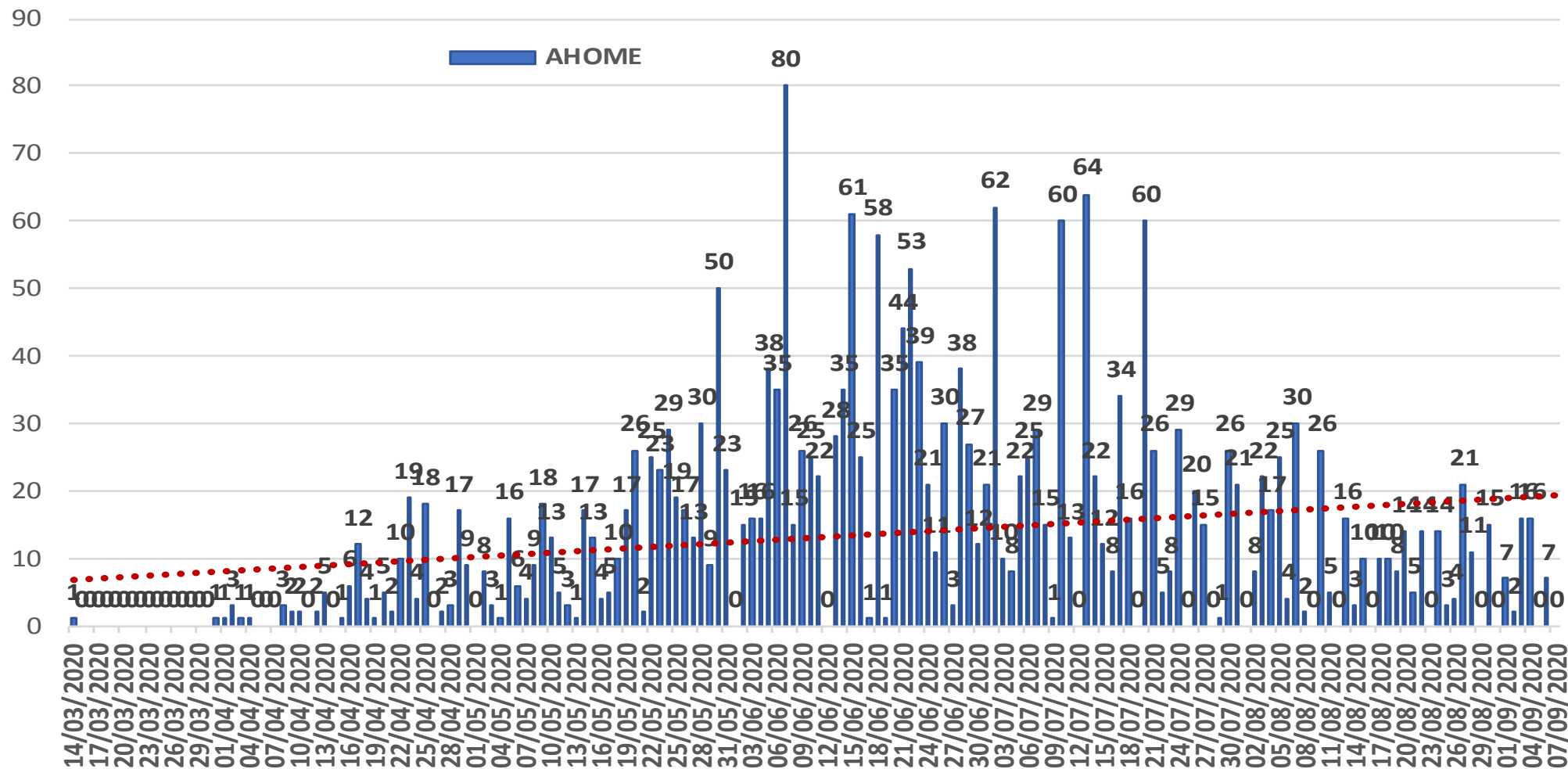
Estatad Confirmados acumulados
16,718

Casos Confirmados MAZATLAN
2,972



COVID-19 Sinaloa: Curva epidémica de casos incidentes por fecha de resultado del LESPS.

CASOS CONFIRMADOS SEGÚN FECHA DE RESULTADO DEL LESPS



NUEVA NORMALIDAD

Estatad Confirmados acumulados
16,718

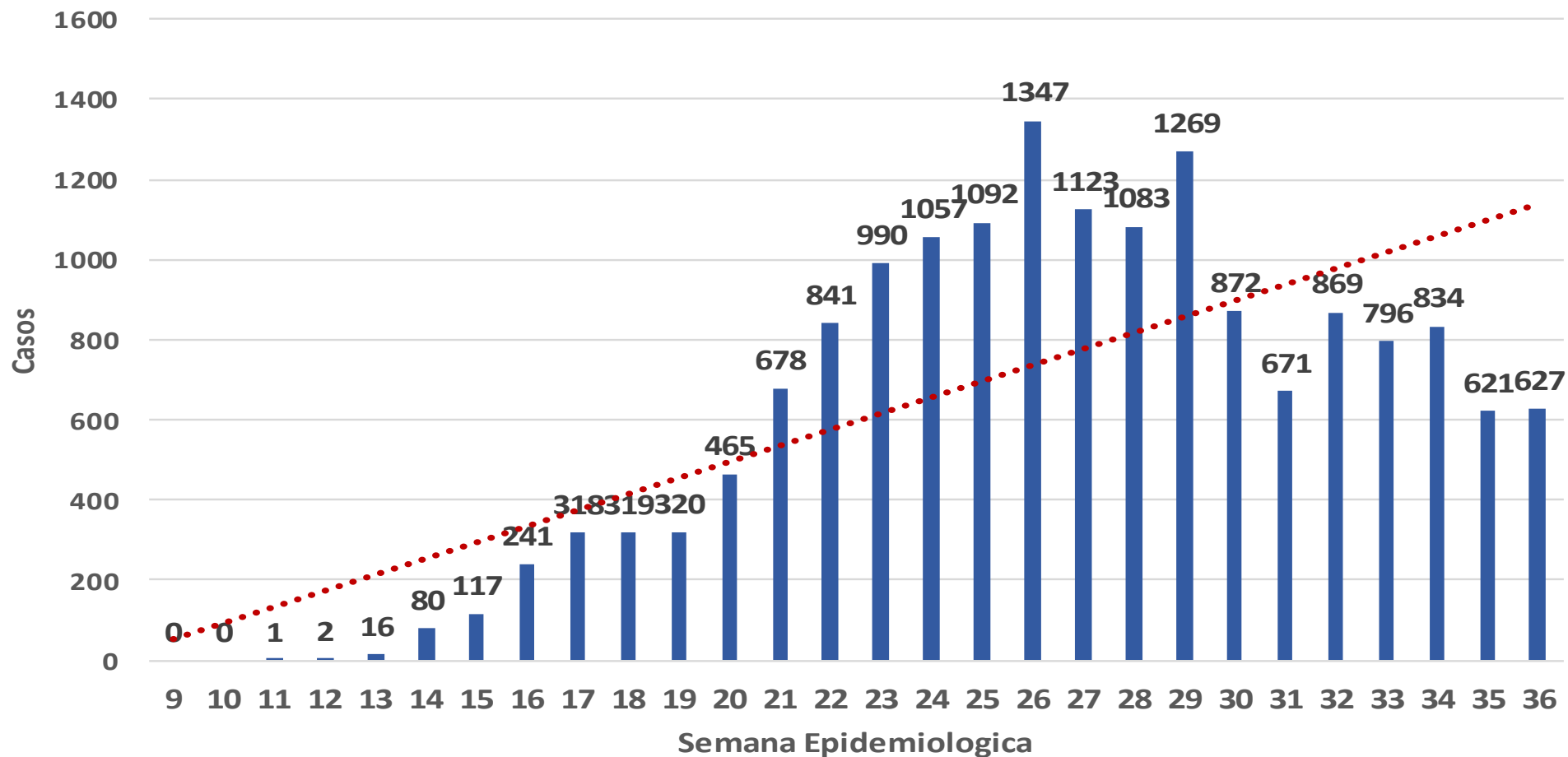
Casos Confirmados AHOME
2,332



COVID-19 Sinaloa: Curva epidémica de casos incidentes por fecha de resultado del LESPS.

**NUEVA
NORMALIDAD**

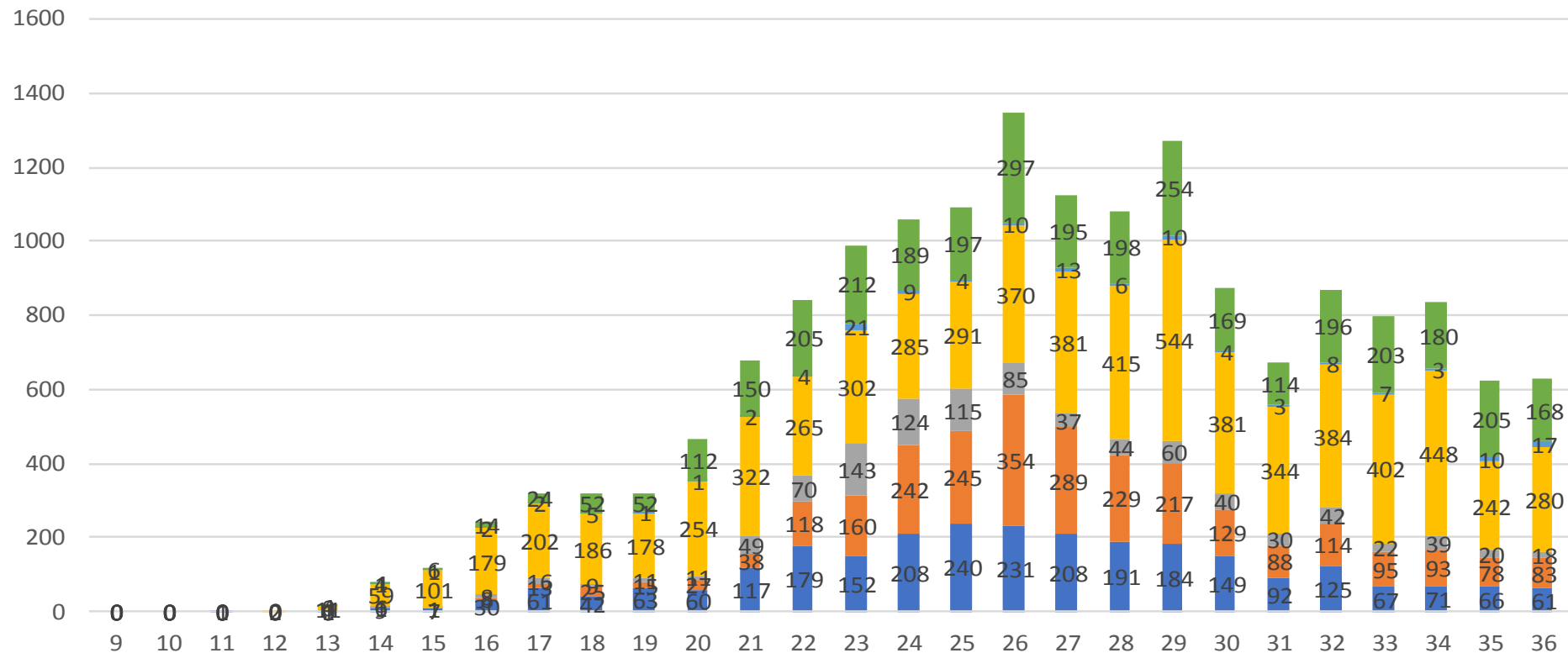
Casos de SARS-CoV-2 por Semana Epidemiológica SINALOA



COVID-19 Sinaloa: Curva epidémica de casos incidentes por fecha de resultado del LESPS.

Casos SARS-CoV-2 pr Semana epidemiologica y Jurisdicción

■ Jurisd. No. 1 Mochis ■ Jurisd. No. 2 Guasave ■ Jurisd. No. 3 Guamuchil
■ Jurisd. No. 4 Culiacan ■ Jurisd. No. 5 Elota ■ Jurisd. No. 6 Mazatlan



**NUEVA
NORMALIDAD**

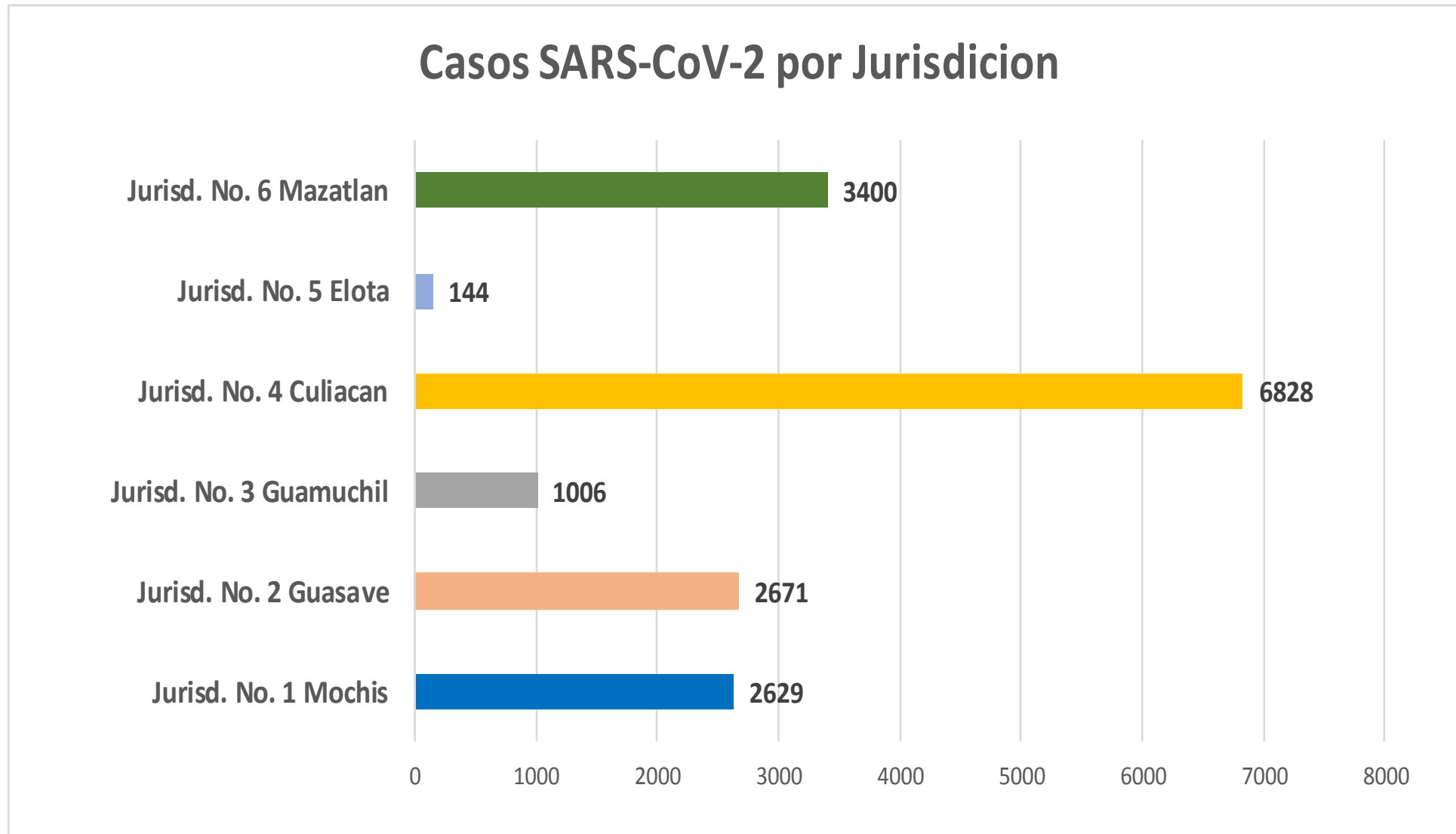
**Estatal
Confirmados
acumulados**

16,718



COVID-19 Sinaloa: Curva epidémica de casos incidentes por fecha de resultado del LESPS.

**NUEVA
NORMALIDAD**

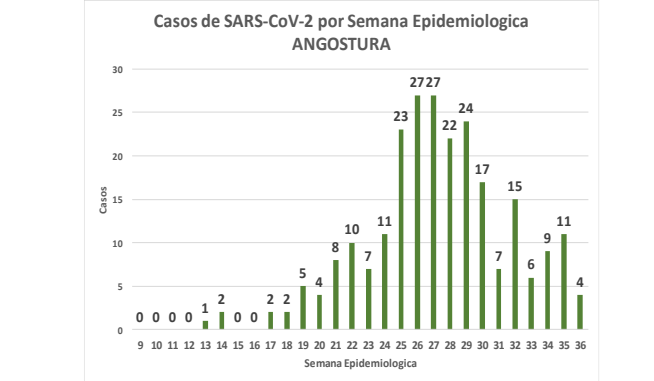
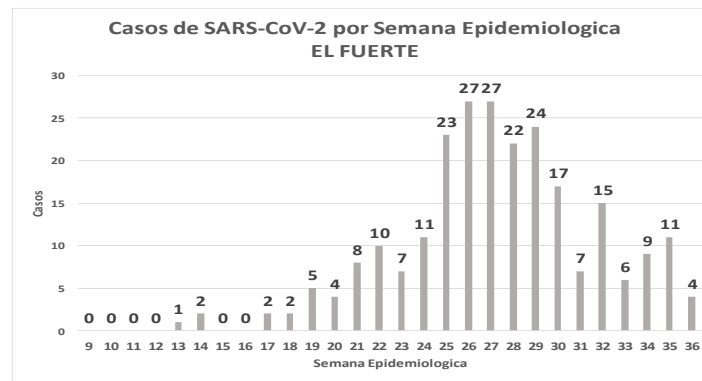
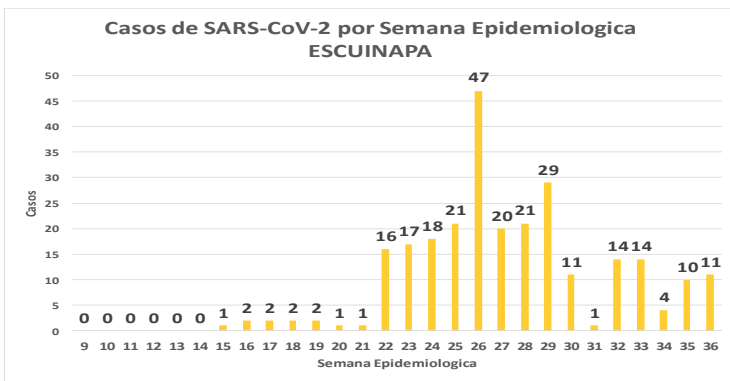
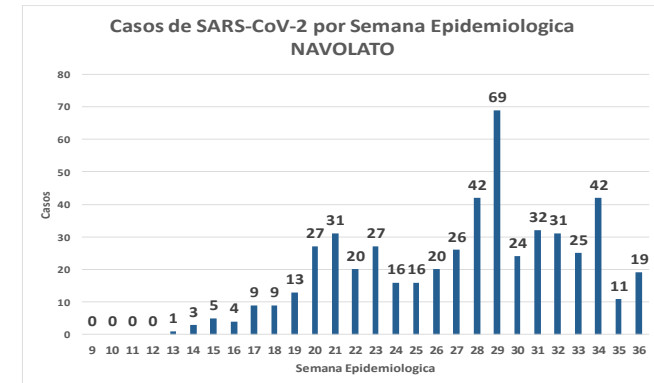
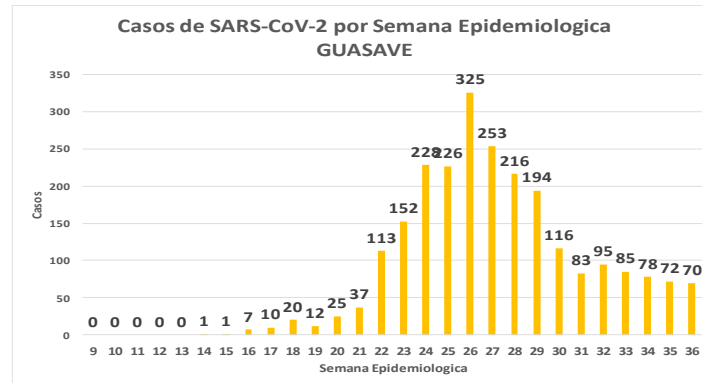
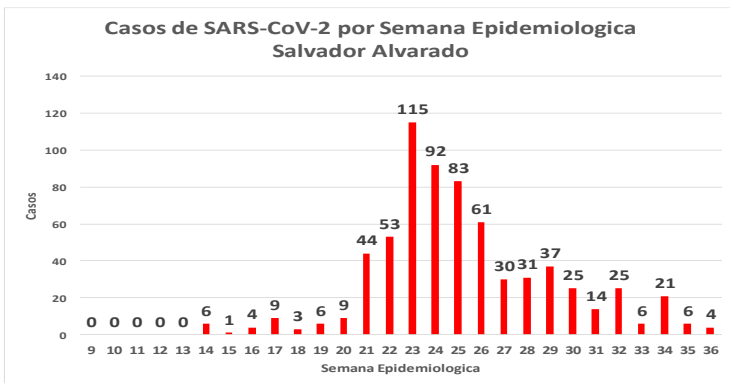
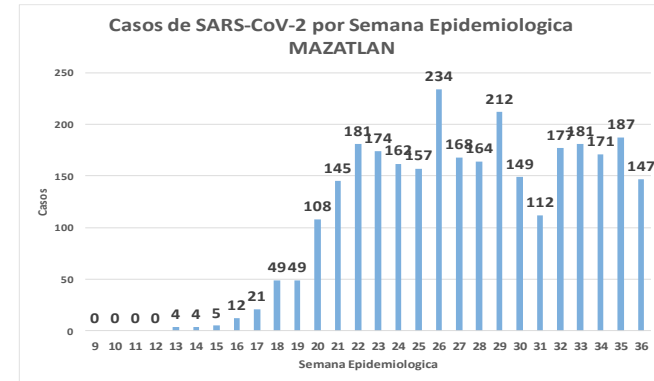
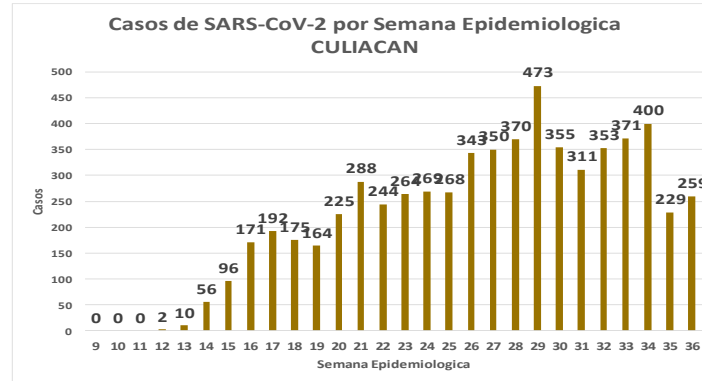
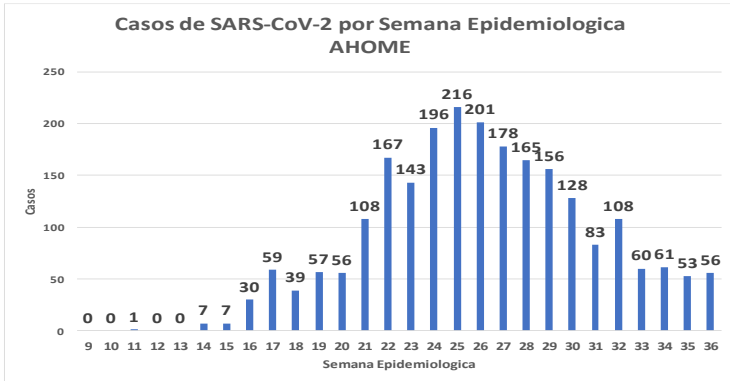


COVID-19 Sinaloa: Comportamiento COVID-19 por Municipio.



SALUD
SECRETARÍA DE SALUD

NUEVA NORMALIDAD



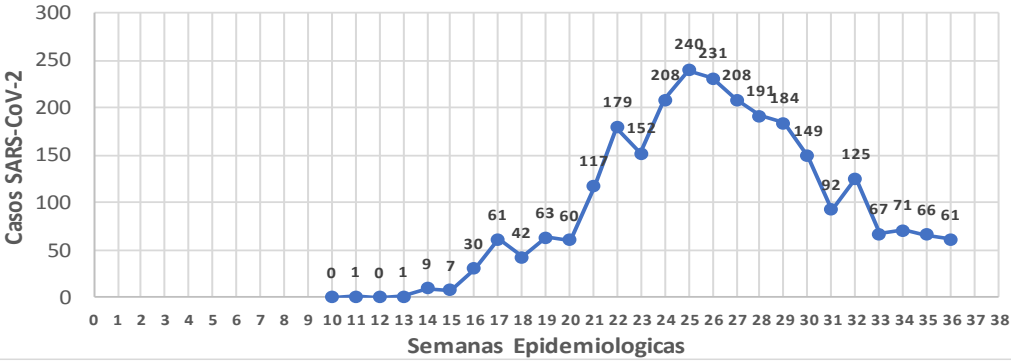
COVID-19 Sinaloa: Comportamiento COVID-19 por JURISDICCION.



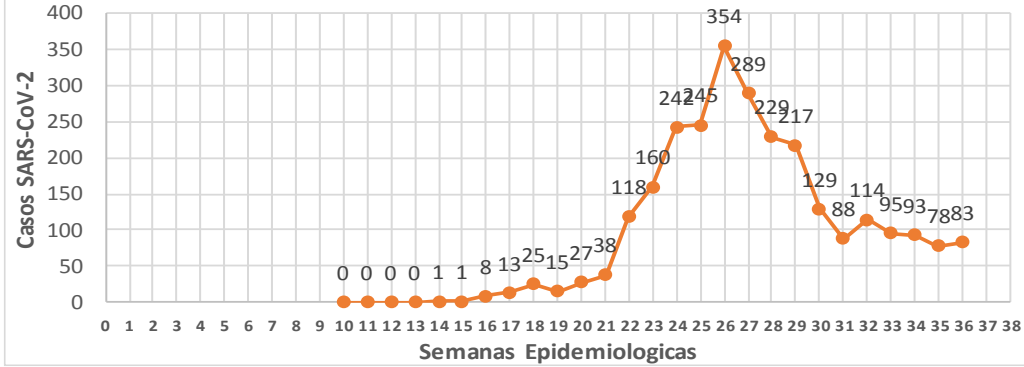
SALUD
SECRETARÍA DE SALUD

NUEVA NORMALIDAD

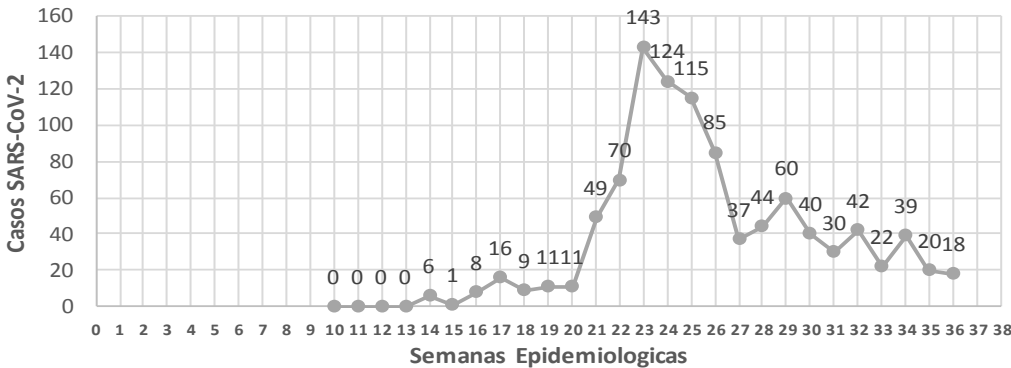
CASOS SARS-CoV-2 por Semana Epidemiologica
JURISDICCION MOCHIS



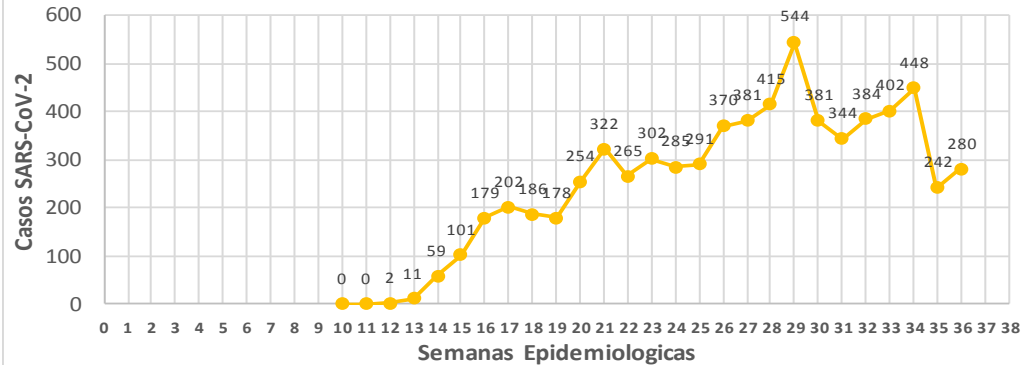
CASOS SARS-CoV-2 por Semana Epidemiologica
JURISDICCION GUASAVE



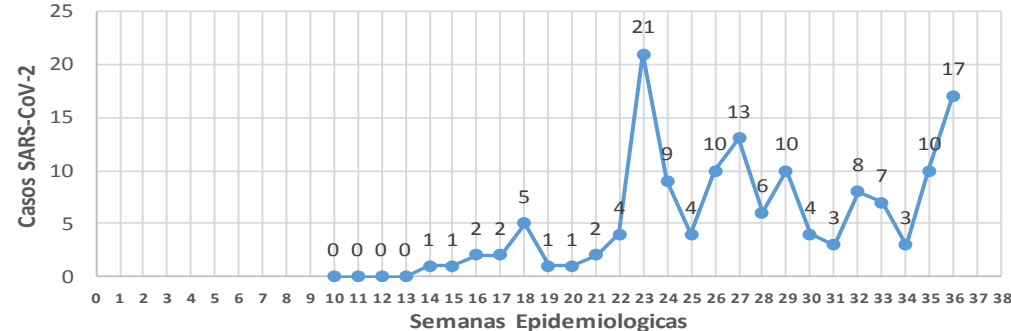
CASOS SARS-CoV-2 por Semana Epidemiologica
JURISDICCION GUAMUCHIL



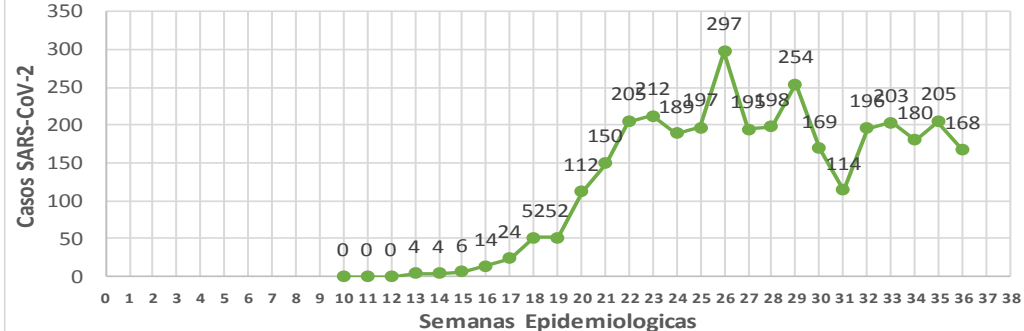
CASOS SARS-CoV-2 por Semana Epidemiologica
JURISDICCION CULIACAN



CASOS SARS-CoV-2 por Semana Epidemiologica
JURISDICCION ELOTA



CASOS SARS-CoV-2 por Semana Epidemiologica
JURISDICCION MAZATLAN



COVID-19 Sinaloa: Total de registros con toma de muestras en Plataforma SISVER.

DATOS TOTALES DE REGISTROS EN PLATAFORMA SISVER

SINALOA: SOSPECHOSOS POR SECTOR

INSTITUCION	NO ADECUADO	RECHAZADA	NO RECIBIDA	SOSPECHOSOS	TOTAL CON MUESTRA	% SOSPECHOSOS
IMSS	0	313	84	13,384	13,781	43.7%
IMSS-OPORTUNIDADES	0	18	0	426	444	1.4%
ISSSTE	3	14	19	1,665	1,701	5.4%
PRIVADA	5	3	155	885	1,048	3.3%
SEDENA	0	2	2	241	245	0.8%
SEMAR	0	6	3	247	256	0.8%
SSA	53	56	29	12,929	13,067	41.4%
PEMEX	0	0	0	5	5	0.0%
ESTATAL	4	3	2	731	740	2.3%
MUNICIPAL	2	1	0	277	280	0.9%
TOTAL	67	416	294	30,790	31,567	100.0%

0.2% 1.3% 0.9% 97.5% 100.0%

31,567 SOSPECHOSOS **16,864** CONFIRMADOS **53.4%**

1.0%	306	DE LOS REGISTROS SIN RESULTADO TIENEN UNA FECHA DE RECEPCION EN LABORATORIO
2.9%	926	SIN RECEPCION EN LABORATORIO Y SIN RESULTADO
3.9%	1,232	SIN REGISTRO DE RECEPCION EN LABORATORIO
0.2%	67	NO ADECUADAS
1.3%	416	RECHAZADAS
0.9%	294	NO RECIBIDAS
	122	TIENEN MAS DE 72 HORAS DE RECEPCION EN EL LABORATORIO
	37	CORRESPONDEN A REGISTROS CON MAS DE 7 DIAS DE TRANSITO

30.3%

RESULTADO DEFINITIVO EN PLATAFORMA SISVER	
SARS-CoV-2	16,864
NEGATIVO	12,495
NO RECIBIDA	294
INF AH1N1 PMD	97
RECHAZADA	416
B	58
A H3	16
METAPNEUMOVIRUS	9
ENTEROV//RHINOVIRUS	24
CORONA OC43	2
NO ADECUADO	67
INF A	8
CORONA 229E	1
CORONA NL63	1
CORONA HKU1	1
VSR	2
ADENOVIRUS	1
PARAINFLUENZA 3	1
NO SUBTIPIFICADO	1

NUEVA NORMALIDAD



COVID-19 Sinaloa: Total de registros con toma de muestras en Plataforma SISVER.



INFORMACION AL DIA : domingo, 06 de septiembre de 2020

SE TOMO MUESTRA PERO SIN RECEPCION EN LABORATORIO

Municipios	IMSS	IMSS- OPORTUN IDADES	ISSSTE	PRIVADA	SEDENA	SEMAR	SSA	PEMEX	ESTATAL	MUNICIPAL	TOTAL
AHOME	22	2	9	1	0	5	26	0	0	0	65
CHOIX	2	0	0	0	0	0	7	0	0	0	9
EL FUERTE	4	5	2	0	0	0	1	0	0	0	12
GUASAVE	66	0	3	9	0	0	43	0	0	0	121
SINALOA	2	0	0	2	0	0	4	0	0	0	8
ANGOSTURA	1	0	0	2	0	0	55	0	0	0	58
MOCORITO	0	0	1	7	0	0	3	0	0	0	11
SALVADOR ALVARADO	4	0	0	0	2	0	10	0	0	0	16
BADIRAGUATO	0	0	0	1	0	0	9	0	0	0	10
CULIACAN	143	0	18	298	1	0	178	0	9	0	647
NAVOLATO	32	0	0	5	0	0	7	0	2	0	46
COSALA	0	0	0	0	0	0	5	0	0	0	5
ELOTA	0	0	0	1	0	0	3	0	1	0	5
SAN IGNACIO	0	0	1	2	0	0	1	0	0	0	4
CONCORDIA	1	0	1	1	0	0	1	0	0	0	4
ESCUINAPA	0	0	3	0	0	0	9	0	0	0	12
MAZATLAN	21	2	13	64	15	6	54	0	0	0	175
ROSARIO	0	1	5	3	0	0	4	0	0	0	13
Total	298	10	56	396	18	11	420	0	12	0	1,221
Otro Estado	2	0	0	5	0	0	4	0	0	0	11

Municipios	REGISTROS SIN RESULTADO Y TIENEN FECHA DE RECEPCION EN LABORATORIO	TIENEN MAS DE 72 HORAS DE RECEPCION EN EL LABORATORIO Y SIN RESULTADO
AHOME	28	8
CHOIX	7	6
EL FUERTE	1	0
GUASAVE	33	5
SINALOA	1	0
ANGOSTURA	52	37
MOCORITO	1	0
SALVADOR ALVARADO	10	3
BADIRAGUATO	4	0
CULIACAN	109	52
NAVOLATO	4	1
COSALA	0	0
ELOTA	4	1
SAN IGNACIO	0	0
CONCORDIA	0	0
ESCUINAPA	3	1
MAZATLAN	44	6
ROSARIO	3	1
Total	304	121
Otro Estado	2	1

COVID-19 Sinaloa: Unidades de Salud con retraso en Dictaminación ó Confirmación de Defunciones Sospechosas a COVID-19 en Plataforma SISVER.



Información al día:

domingo, 06 de septiembre de 2020

Información al día:

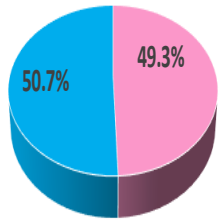
domingo, 06 de septiembre de 2020

UNIDAD MEDICA	DEFUNCIONES PENDIENTES DE CONFIRMAR
DR. M.CARDENAS DE LA VEGA	26
HOSPITAL MILITAR REGIONAL DE MAZATLAN, SIN.	7
HOSPITAL GENERAL LOS MOCHIS	11
HGZMF 32 GUASAVE	39
HGSMF 30 GUAMUCHIL	14
HGR 1 CULIACAN	136
LOS MOCHIS	33
SANATORIO CEMSI CHAPULTEPEC	0
HGZMF 3 MAZATLAN	93
HGZMF 28 COSTA RICA	4
MAZATLAN	8
HOSPITAL CIVIL DE CULIACAN	24
UMF 35 CULIACAN	1
UMFH 22 EL DORADO	3
CLINICA HOSPITAL MARIA DEL MAR	6
HOSPITAL GENERAL DE MAZATLAN	1
HGZ 49 LOS MOCHIS	3
HOSPITAL GENERAL CULIACAN	5
CLINICA HOSPITAL CULIACAN S. A. DE C. V.	8
OPERADORA NUEVA CLINICA SANTA MARIA S.A DE C.V	3
HOSPITAL MARINA MAZATLAN	1
UMF 46 CULIACAN	1
UMF 56 PRADOS	2
UMF 36 CULIACAN	2
HOSPITAL GENERAL ESCUINAPA	1
HOSPITAL INTEGRAL CONCORDIA	1
HR VILLA UNION	1
HOSPITAL ANGELES CULIACAN	1
HR FUERTE, EL	1
HOSPITAL NAVAL DE MAZATLAN	0
HGSMF 4 NAVOLATO	1
	437

COVID-19 Sinaloa: Casos confirmados por edad y sexo

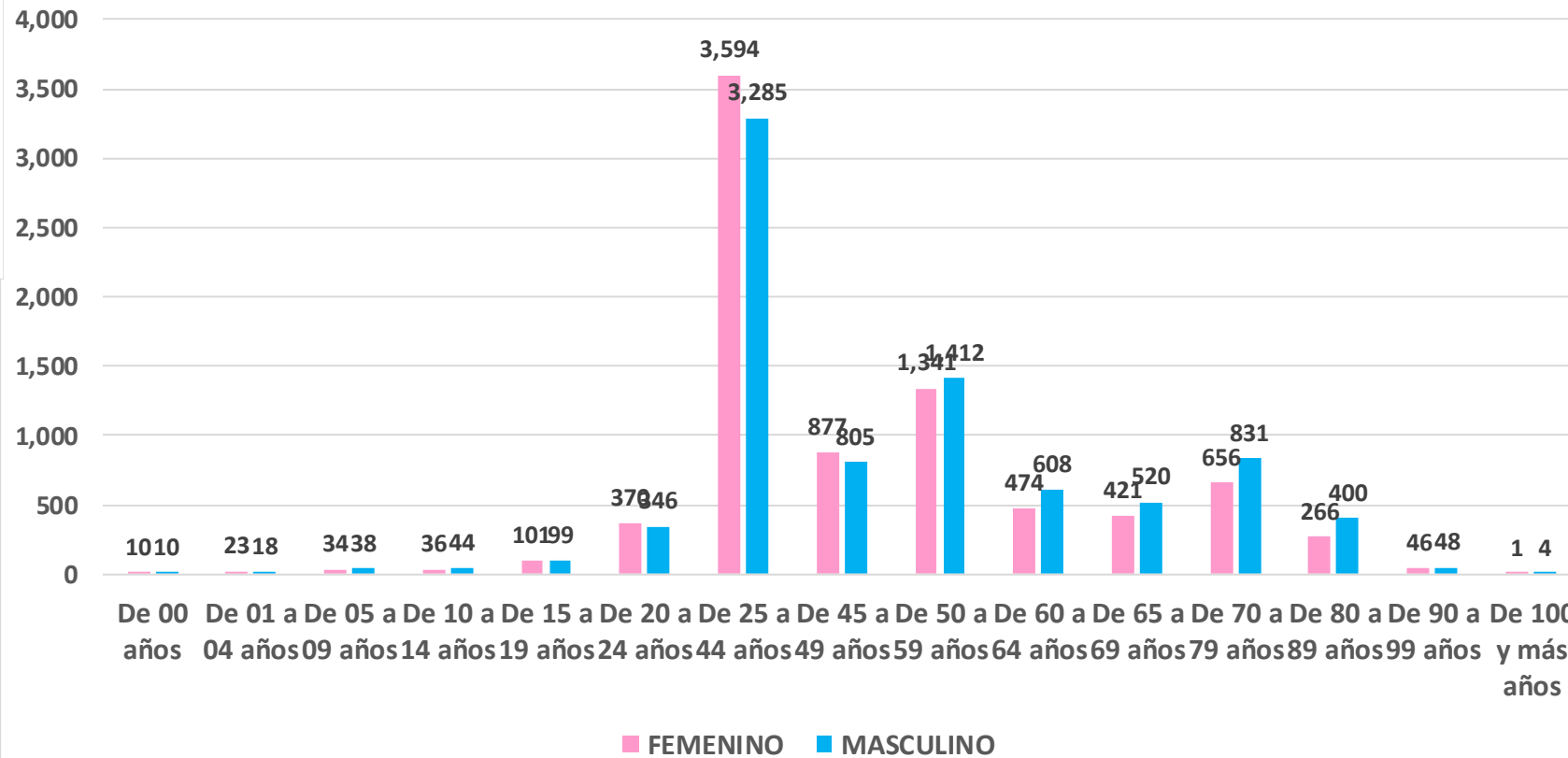
Mediana de edad: **45** años

CASOS CONFIRMADOS SEGÚN SEXO



■ MUJER ■ HOMBRE

Casos Confirmados COVID-19, por Edad y Sexo



NUEVA
NORMALIDAD

16,718

Confirmados
acumulados



COVID-19 Sinaloa: Casos confirmados por edad y sexo

GRUPOS DE EDAD NOTIFICADOS EN PLATAFORMA POR COVID-19, SINALOA

Grupo de Edad	Sospechosos	%	CASOS (+) COVID-19	%	Defuncion	Letalidad	Hosp-COVID-19	Indice de Hospitalizacion	Tasa de Incidencia
De 00 años	158	0.43%	20	0.1%	0	0.0%	12	60.0%	39.8
De 01 a 04 años	281	0.8%	41	0.2%	1	2.4%	14	34.1%	20.1
De 05 a 09 años	281	0.77%	72	0.4%	3	4.2%	17	23.6%	27.4
De 10 a 14 años	319	0.9%	80	0.5%	3	3.8%	12	15.0%	29.4
De 15 a 19 años	678	1.86%	200	1.2%	2	1.0%	28	14.0%	72.4
De 20 a 24 años	2,000	5.5%	716	4.3%	10	1.4%	50	7.0%	264.6
De 25 a 44 años	15,840	43.45%	6,879	41.1%	186	2.7%	905	13.2%	750.6
De 45 a 49 años	3,676	10.1%	1,682	10.1%	177	10.5%	469	27.9%	852.0
De 50 a 59 años	5,673	15.56%	2,753	16.5%	532	19.3%	1,227	44.6%	843.9
De 60 a 64 años	1,987	5.5%	1,082	6.5%	351	32.4%	670	61.9%	886.3
De 65 a 69 años	1,605	4.40%	941	5.6%	399	42.4%	696	74.0%	363.8
De 70 a 79 años	2,552	7.0%	1,487	8.9%	759	51.0%	1,191	80.1%	
De 80 a 89 años	1,205	3.31%	666	4.0%	403	60.5%	547	82.1%	
De 90 a 99 años	192	0.5%	94	0.6%	52	55.3%	72	76.6%	
De 100 y más años	8	0.02%	5	0.0%	0	0.0%	2	40.0%	
Total general	36,455	100.0%	16,718	100.0%	2,878	17.2%	5,912	35.4%	529.6

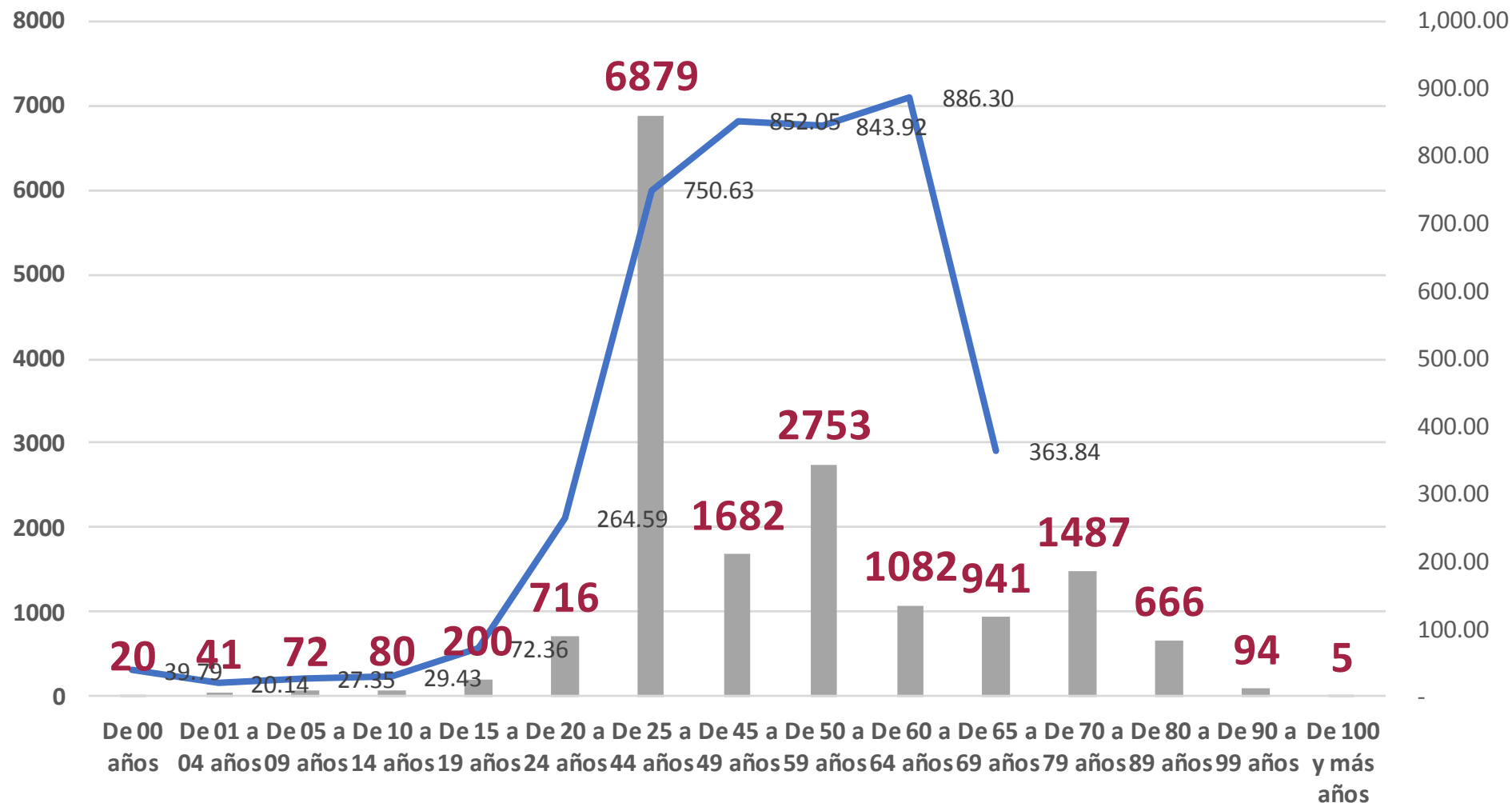
**NUEVA
NORMALIDAD**

Tasa de Letalidad Estatal
17.2%



COVID-19 Sinaloa: Casos confirmados por edad y sexo

Casos Notificados y Confirmados en el Estado de Sinaloa por Grupo de Edad en Plataforma COVID-19



NUEVA NORMALIDAD

Tasa de Incidencia Estatal
529.61
Por 100 mil habt.



COVID-19 Sinaloa: Defunciones acumuladas por edad y sexo

Mediana de edad: 67 años

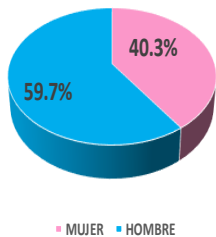
NUEVA NORMALIDAD

2,878

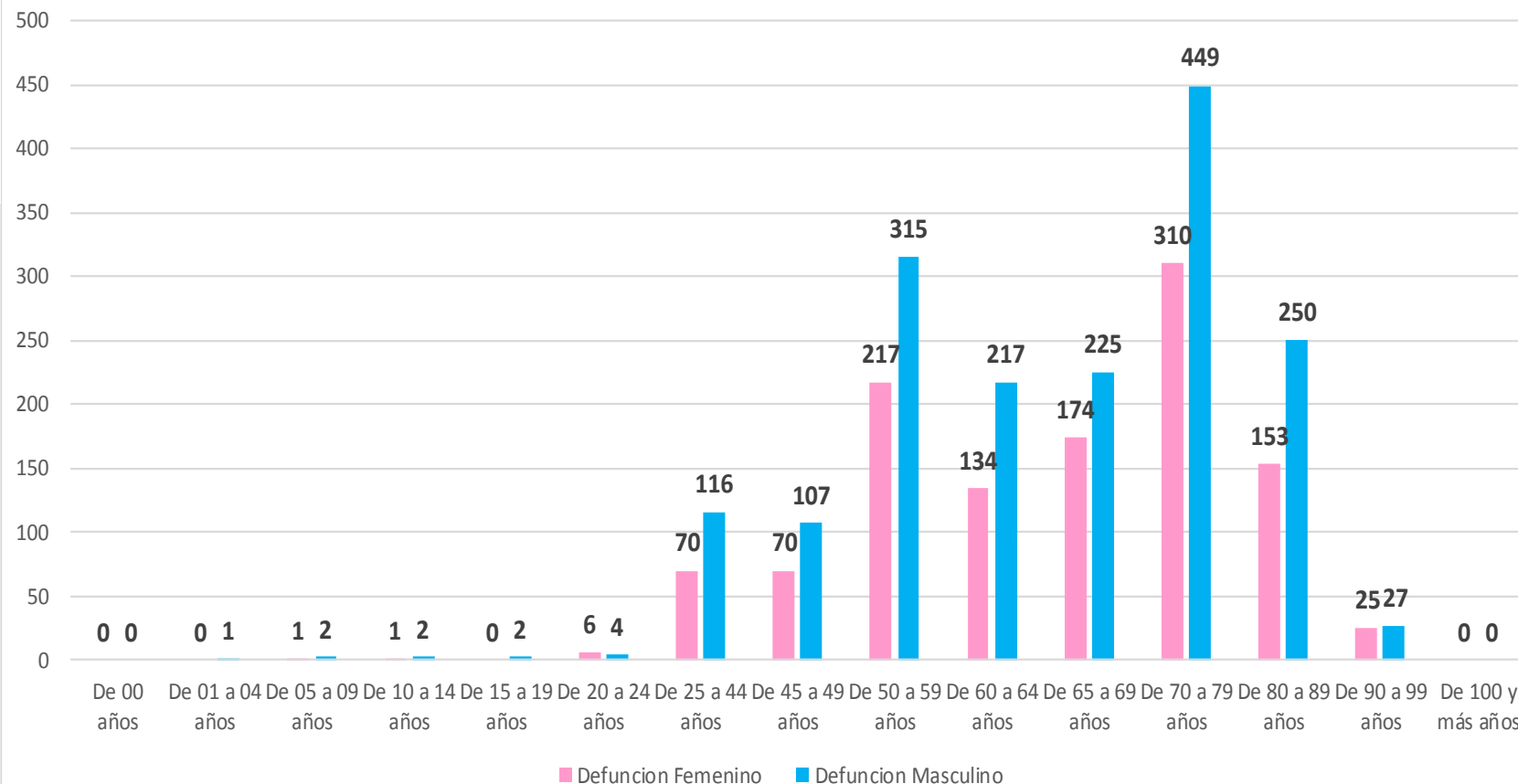
Defunciones



DEFUNCIONES CONFIRMADAS SEGÚN SEXO



DEFUNCIONES DE CASOS CONFIRMADOS COVID-19, POR EDAD Y SEXO



COVID-19 Sinaloa: Defunciones acumuladas por comorbilidad

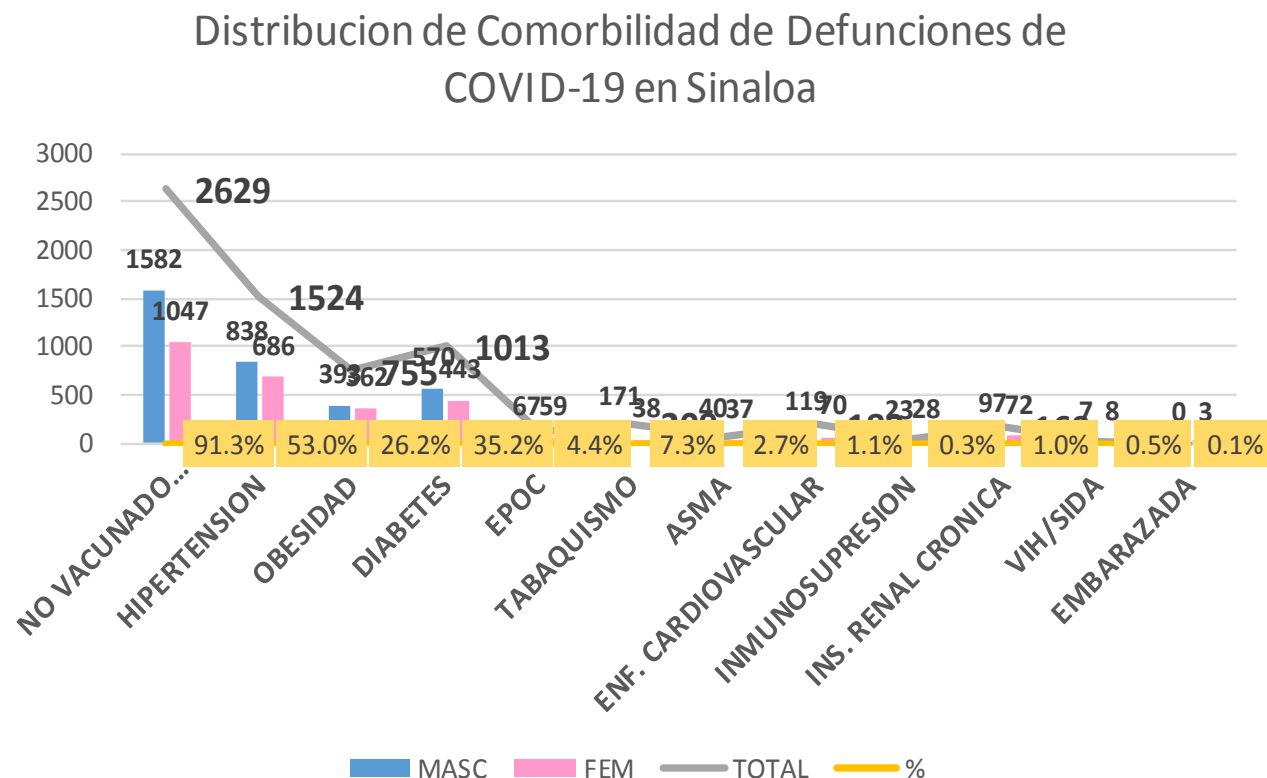
NUEVA
NORMALIDAD

2,878

Defunciones

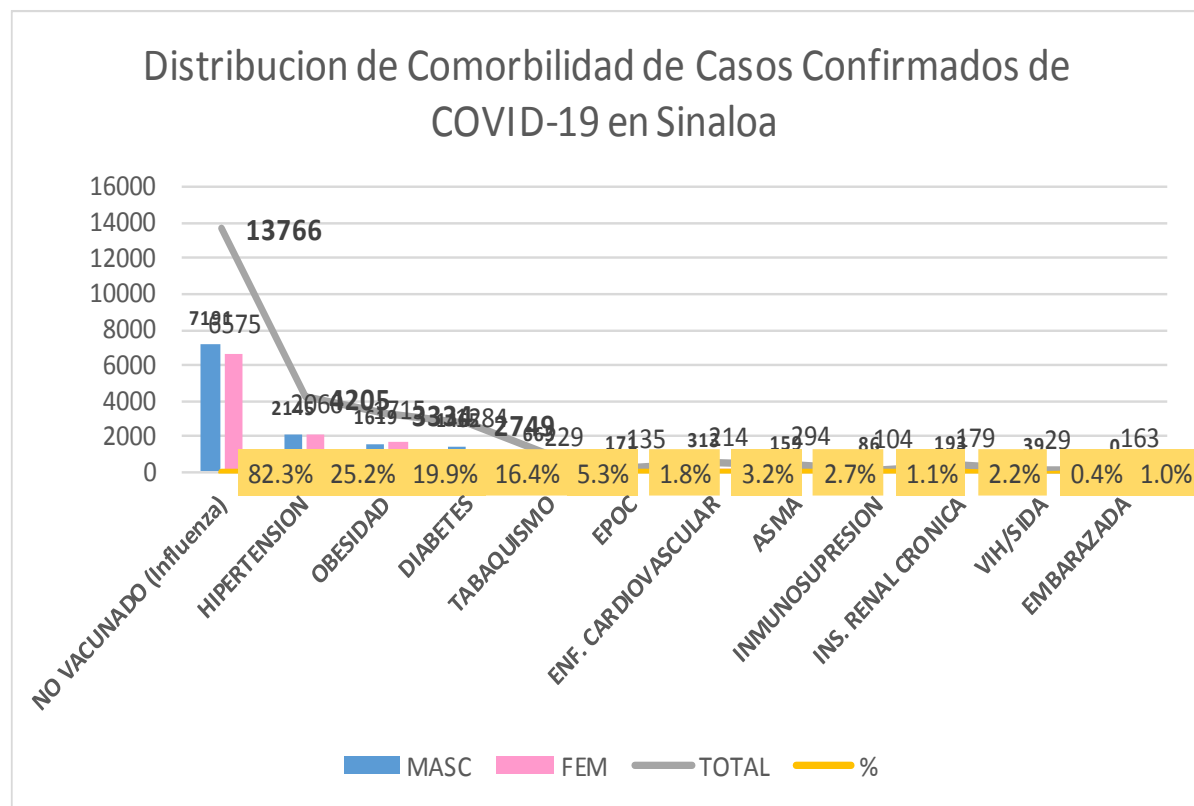


DEFUNCIONES				
2878	1717	1161		
COMORBILIDAD	MASC	FEM	TOTAL	%
NO VACUNADO (Influenza)	1582	1047	2629	91.3%
HIPERTENSION	838	686	1524	53.0%
OBESIDAD	393	362	755	26.2%
DIABETES	570	443	1013	35.2%
EPOC	67	59	126	4.4%
TABAQUISMO	171	38	209	7.3%
ASMA	40	37	77	2.7%
ENF. CARDIOVASCULAR	119	70	189	1.1%
INMUNOSUPRESION	23	28	51	0.3%
INS. RENAL CRONICA	97	72	169	1.0%
VIH/SIDA	7	8	15	0.5%
EMBARAZADA	0	3	3	0.1%



COVID-19 Sinaloa: Casos Confirmados por comorbilidad

CASOS CONFIRMADOS				
	16717	8468	8249	
COMORBILIDAD	MASC	FEM	TOTAL	%
NO VACUNADO (Influenza)	7191	6575	13766	82.3%
HIPERTENSION	2145	2060	4205	25.2%
OBESIDAD	1619	1715	3334	19.9%
DIABETES	1465	1284	2749	16.4%
TABAQUISMO	665	229	894	5.3%
EPOC	171	135	306	1.8%
ENF. CARDIOVASCULAR	313	214	527	3.2%
ASMA	159	294	453	2.7%
INMUNOSUPRESION	86	104	190	1.1%
INS. RENAL CRONICA	193	179	372	2.2%
VIH/SIDA	39	29	68	0.4%
EMBARAZADA	0	163	163	1.0%



**NUEVA
NORMALIDAD**

**Confirmados
acumulados**

16,718



COVID-19 Sinaloa: Confirmados y Defunciones acumuladas por Institución

NUEVA
NORMALIDAD

2,878

Defunciones



CONFIRMADOS POR INSTITUCION EN PLATAFORMA POR COVID-19, SINALOA

Institucion	Notificados	Confirmados	%	Defunciones
SSA	13,643	6,281	37.6%	585
IMSS	16,805	7,836	46.9%	1,667
IMSS_PR	465	235	1.4%	28
ISSSTE	2,548	1,110	6.6%	383
PEMEX	0	0	0.0%	0
Privados	1,229	304	1.8%	60
SEDENA	327	161	1.0%	21
SEMAR	383	151	0.9%	25
Servicios Estatales	776	459	2.7%	97
Servicios Municipales	279	181	1.1%	12
Universitarios	0	0	0.0%	0
Cruz Roja	0	0	0.0%	0
DIF	0	0	0.0%	0
Total	36,455	16,718	100.0%	2,878

CLASIFICACION DE DEFUNCIONES CONFIRMADAS, NEGATIVAS Y SOSPECHOSAS EN PLATAFORMA COVID-19, SINALOA, AL DIA DE HOY:

Institucion	Defunciones Positivas a COVID-19	Defunciones NEGATIVAS a COVID-19	Defunciones SOSPECHOSAS a COVID-19***
SSA	585	104	19
IMSS	1,667	465	300
IMSS_PR	28	12	2
ISSSTE	383	79	67
PEMEX	0	0	0
Privados	60	7	20
SEDENA	21	6	7
SEMAR	25	3	0
Servicios Estatales	97	13	24
Servicios Municipales	12	0	0
Universitarios	0	0	0
Cruz Roja	0	0	0
DIF	0	0	0
Total	2,878	689	439

*** PENDIENTES DE DICTAMINAR

COVID-19 Sinaloa: Tipo de Paciente por Evolución Hospitalaria

TIPO DE PACIENTE REG. CONFIRMADO POR COVID-19, SIN

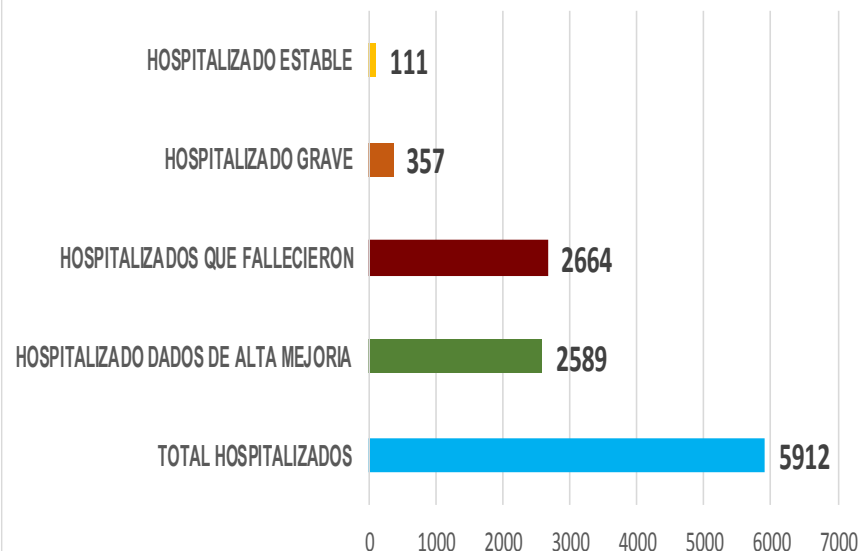
TIPO DE PACIENTE CONFIRMADO POR COVID-19, SINALOA POR EVOLUCION DE GRAVEDAD AL 06/sep/2020		
EVOLUCION HOSPITALIA	Casos	%
AMBULATORIO	10806	64.6%
HOSPITALIZADO	5912	35.4%
	16718	100.0%

TIPO DE PACIENTE HOSPITALIZADOS Y CONFIRMADO POR COVID-19, SINALOA

		%
TOTAL HOSPITALIZADOS	5912	
HOSPITALIZADO DADOS DE ALTA MEJORIA	2589	43.8%
HOSPITALIZADOS QUE FALLECIERON	2664	45.1%
HOSPITALIZADO GRAVE	357	6.0%
HOSPITALIZADO ESTABLE	111	1.9%

NUEVA NORMALIDAD

Tipo de paciente Hospitalizado y Confirmado por COVID-19



Casos Hospitalizados Intubados y Positivos a SARS-Cov-2

Total de Casos Intubados	654	100.0%
Total de Intubados No Grave	3	0.5%
Total de Intubados Grave	47	7.2%
Total de Intubados con Alta Mejoria	178	27.2%
Total de Intubados Fallecidos	410	62.7%
Total de Intubados Alta Traslado	9	1.4%



COVID-19 Sinaloa: Casos confirmados y Defunciones por Ocupación

NUEVA NORMALIDAD

2,878

Defunciones

Confirmados acumulados

16,718



ESTATAL

OCUPACIÓN	ESTATAL	
	CASOS CONFIRMADOS COVID-19	DEFUNCIONES COVID-19 ESTATAL
OTROS TRABAJADORES DE LA SALUD	1035	10
MEDICOS	990	26
ENFERMERAS	1597	9
DENTISTAS	39	1
LABORATORISTAS	82	1
OTROS PROFESIONISTAS	384	19
ESTUDIANTES	470	12
JUBILADO / PENSIONADO	1383	684
GERENTES O PROPIETARIOS DE EMPRESAS O NEGOCIOS	77	12
HOGAR	2732	846
COMERCIANTES DE MERCADOS FIJOS O AMBULANTES	262	57
CHOFERES	147	31
MAESTROS	203	24
CAMPESINOS	199	69
OBREROS	121	33
OTROS	1957	310
DESEMPLEADOS	1037	350
EMPLEADOS	4002	384

16717

2878

17.2%

DEFUNCIONES EN PERSONAL DE LA SALUD POR GRUPO DE EDAD CON SARS-Cov2

DEFUNCIONES POR GRUPO DE EDAD CON SARS-Cov2	MEDICOS	ENFERMERAS	OTROS TRABAJADORES DE LA SALUD	LABORATORISTAS	DENTISTAS	Total	%
De 20 a 24 años	0	0	0	0	0	0	0.0%
De 25 a 44 años	2	3	0	0	0	5	10.6%
De 45 a 49 años	3	1	1	0	0	5	10.6%
De 50 a 59 años	5	4	5	1	0	15	31.9%
De 60 a 64 años	5	0	0	0	0	5	10.6%
De 65 a 69 años	6	0	2	0	1	9	19.1%
De 70 a 79 años	4	0	2	0	0	6	12.8%
De 80 a 89 años	1	1	0	0	0	2	4.3%
De 90 a 99 años	0	0	0	0	0	0	0.0%
De 100 y más años	0	0	0	0	0	0	0.0%
Total general	26	9	10	1	1	47	100.0%

55.3% 19.1% 21.3% 2.1% 2.1% 100.0%

COVID-19 Sinaloa: Casos confirmados en personal de la salud por Municipio

CASOS CONFIRMADOS SARS-Cov2 EN PERSONAL DE LA SALUD POR MUNICIPIO							
Municipios	MEDICOS	ENFERMERAS	OTROS TRABAJADORES DE LA SALUD	LABORATORISTAS	DENTISTAS	Total	%
AHOME	173	301	227	20	4	725	19.3%
CHOIX	1	2	3	0	0	6	0.2%
EL FUERTE	7	21	13	2	0	43	1.1%
GUASAVE	84	184	84	9	3	364	9.7%
SINALOA	9	15	5	1	0	30	0.8%
ANGOSTURA	11	15	1	0	0	27	0.7%
MOCORITO	2	3	1	0	0	6	0.2%
SALVADOR ALVARADO	42	54	19	1	0	116	3.1%
BADIRAGUATO	2	1	1	0	0	4	0.1%
CULIACÁN	442	601	437	28	20	1528	40.8%
NAVOLATO	10	81	32	1	2	126	3.4%
COSALÁ	8	4	2	0	1	15	0.4%
ELOTA	4	1	2	0	0	7	0.2%
SAN IGNACIO	0	0	0	0	0	0	0.0%
CONCORDIA	2	1	0	0	0	3	0.1%
ESCUINAPA	20	43	22	1	1	87	2.3%
MAZATLÁN	165	263	184	19	8	639	17.0%
ROSARIO	5	7	1	0	0	13	0.3%
Total	987	1597	1034	82	39	3739	99.7%
Otro Estado	6	2	2	0	0	10	0.3%

NUEVA NORMALIDAD

2,878

Defunciones

Confirmados acumulados

16,718



COVID-19 Sinaloa: Casos confirmados en personal de la salud por Institución y Grupo de Edad

CASOS CONFIRMADOS SARS-Cov2 EN PERSONAL DE LA SALUD POR INSTITUCION							
INSTITUCION	MEDICOS	ENFERMERAS	OTROS TRABAJADORES DE LA SALUD	LABORATORISTAS	DENTISTAS	Total	%
SSA	415	519	359	23	25	1341	35.8%
IMSS	397	826	559	41	9	1832	48.9%
IMSS_PR	29	30	20	2	1	82	2.2%
ISSSTE	60	136	47	8	2	253	6.8%
PEMEX	0	0	0	0	0	0	0.0%
Privados	26	18	8	4	0	56	1.5%
SEDENA	2	2	1	0	0	5	0.1%
SEMAR	7	17	5	2	2	33	0.9%
*Servicios	41	38	24	2	0	105	2.8%
**Servicios	13	11	12	0	0	36	1.0%
Universitaria	0	0	0	0	0	0	0.0%
Cruz Roja	0	0	0	0	0	0	0.0%
DIF	0	0	0	0	0	0	0.0%
TOTAL	990	1597	1035	82	39	3743	100.0%

*Servicios Estatales (Hosp. Civil Culiacan)

**Servicios Municipales (Hosp. Maza de Juarez Mazatlan)

CASOS CONFIRMADOS SARS-Cov2 EN PERSONAL DE LA SALUD POR GRUPO DE EDAD							
GRUPO DE EDAD EN PERSONAL DE LA SALUD CON COVID-19	MEDICOS	ENFERMERAS	OTROS TRABAJADORES DE LA SALUD	LABORATORISTAS	DENTISTAS	Total	%
De 20 a 24 años	28	70	50	3	0	151	4.0%
De 25 a 44 años	633	1127	668	51	22	2501	66.8%
De 45 a 49 años	95	208	146	9	4	462	12.3%
De 50 a 59 años	138	173	137	17	10	475	12.7%
De 60 a 64 años	57	11	16	1	2	87	2.3%
De 65 a 69 años	25	4	8	0	1	38	1.0%
De 70 a 79 años	8	3	8	0	0	19	0.5%
De 80 a 89 años	4	1	0	1	0	6	0.2%
De 90 a 99 años	2	1	0	0	0	3	0.1%
De 100 y más años	0	0	0	0	0	0	0.0%
Total general	990	1598	1033	82	39	3742	100.0%

NUEVA NORMALIDAD

2,878

Defunciones

Confirmados acumulados

16,718





SERVICIOS DE SALUD DE SINALOA

SUBDIRECCIÓN DE VIGILANCIA EPIDEMIOLÓGICA

Situación de la Notificación de Casos y Defunciones en las Diferentes Unidades de Salud

CLUES	INSTIT	NOMBRE DE LA UNIDAD	Notificados	Confirmados	Defunciones Positivas a Sars-CoV-2
SLSSA000024	SSA	HOSPITAL GENERAL LOS MOCHIS	939	514	198
SLSSA000963	SSA	HOSPITAL INTEGRAL CHOIX	14	7	0
SLSSA002573	SSA	HOSPITAL INTEGRAL VALLE DEL CARRIZO	0	0	0
SLSSA001255	SSA	HOSPITAL GENERAL GUASAVE	355	229	77
SLSSA002136	SSA	HOSPITAL INTEGRAL DE SINALOA DE LEYVA	0	0	0
SLSSA000193	SSA	HOSPITAL INTEGRAL ANGOSTURA	26	19	0
SLSSA001716	SSA	HOSPITAL INTEGRAL MOCORITO	33	16	1
SLSSA018113	SSA	HOSPITAL GENERAL DE GUAMUCHIL	491	291	53
SLSSA000246	SSA	HOSPITAL INTEGRAL BADIRAGUATO	111	41	0
SLSSA000666	SSA	HOSPITAL GENERAL CULIACÁN	1517	708	141
SLSSA002491	SSA	HOSPITAL INTEGRAL NAVOLATO	73	33	0
SLSSA017582	SSA	HOSPITAL INTEGRAL VALLE DE SAN LORENZO	2	0	0
SLSSA018265	SSA	HOSPITAL GENERAL EL DORADO	160	49	2
SLSSA000572	SSA	HOSPITAL INTEGRAL COSALA	140	50	0
SLSSA017570	SSA	HOSPITAL INTEGRAL SAN IGNACIO	1	0	0
SLSSA017594	SSA	HOSPITAL GENERAL LA CRUZ	18	6	0
SLSSA000473	SSA	HOSPITAL INTEGRAL CONCORDIA	26	13	1
SLSSA001873	SSA	HOSPITAL INTEGRAL DE EL ROSARIO	109	63	2
SLSSA002585	SSA	HOSPITAL GENERAL DE MAZATLÁN	427	286	80
SLSSA018253	SSA	HOSPITAL GENERAL ESCUINAPA	331	200	20

TOTAL DE CASOS COVID-19 NOTIFICADOS EN MPIO. DE CULIACAN				9450	4017	1088
MUNICIPIO	CLUES	INSTIT	NOMBRE DE LA UNIDAD	Notificados	Confirmados	Defunciones (Positivas a SARS-CoV-2)
CULIACÁN	SLIMS000131	IMSS	HGR 1 CULIACÁN	3369	1677	572
CULIACÁN	SLIMS000184	IMSS	HGZMF 28 COSTA RICA	608	222	51
CULIACÁN	SLIST000073	ISSSTE	C.M.F. CULIACAN	2	0	0
CULIACÁN	SLIST000085	ISSSTE	DR. MANUEL CARDENAS DE LA VEGA	1705	630	202
CULIACÁN	SLSME000016	SME	HOSPITAL CIVIL DE CULIACÁN	773	457	97
CULIACÁN	SLSMP000365	SMP	CLÍNICA DE REHABILITACIÓN Y ESPECIALIDADES	41	21	1
CULIACÁN	SLSMP000370	SMP	CLÍNICA HOSPITAL CULIACÁN S. A. DE C. V.	168	15	8
CULIACÁN	SLSMP000394	SMP	SANATORIO CEMSI CHAPULTEPEC	17	2	0
CULIACÁN	SLSMP000411	SMP	SANATORIO BATIZ RAMOS	3	1	0
CULIACÁN	SLSMP000440	SMP	OPERADORA NUEVA CLÍNICA SANTA MARÍA S.A DE	47	6	3
CULIACÁN	SLSMP000534	SMP	HOSPITAL ÁNGELES CULIACÁN	469	2	0
CULIACÁN	SLSSA017606	SSA	HOSPITAL DE LA MUJER	110	37	1
CULIACÁN	SLSSA018265	SSA	HOSPITAL GENERAL EL DORADO	160	49	2
CULIACÁN	SLSME000021	SME	-HOSPITAL PEDIATRICO	6	2	0
CULIACÁN	SLSSA002556	SSA	HOSPITAL PEDIATRICO DE SINALOA	378	136	4
CULIACÁN	SLSMP002815	SMP	MEDICA DE LA CIUDAD	77	52	6
CULIACÁN	SLSSA000666	SSA	HOSPITAL GENERAL CULIACÁN	1517	708	141



SERVICIOS DE SALUD DE SINALOA

SUBDIRECCIÓN DE VIGILANCIA EPIDEMIOLÓGICA

Situación de la OCUPACION HOSPITALARIA en los Municipios

Municipios	CAMAS COVID	Casos Acumulados	Defunciones Acumuladas	Hospitalizados Según Plataforma SISVER	PORCENTAJE DE OCUPACION HOSPITALARIA -SINALOA-																											
					10-ago-20	11-ago-20	12-ago-20	13-ago-20	14-ago-20	15-ago-20	16-ago-20	17-ago-20	18-ago-20	19-ago-20	20-ago-20	21-ago-20	22-ago-20	23-ago-20	24-ago-20	25-ago-20	26-ago-20	27-ago-20	28-ago-20	29-ago-20	30-ago-20	31-ago-20	01-sep-20	02-sep-20	03-sep-20			
AHOME	188	2,358	593	1,053	53%	53%	51%	49%	49%	44%	43%	42%	42%	42%	44%	44%	45%	44%	48%	41%	39%	39%	38%	34%	37%	33%	33%	30%				
CHOIX	3	36	7	17	0%	0%	0%	0%	0%	0%	0%	0%	0%	0%	0%	0%	0%	0%	0%	0%	0%	0%	0%	0%	0%	0%	0%	0%				
EL FUERTE	0	252	67	123	0%	0%	0%	0%	0%	0%	0%	0%	0%	0%	0%	0%	0%	0%	0%	0%	0%	0%	0%	0%	0%	0%	0%	0%				
GUASAVE	180	2,440	375	698	28%	23%	24%	22%	22%	22%	22%	22%	22%	22%	26%	26%	27%	26%	26%	23%	23%	21%	21%	17%	15%	11%	13%	16%				
SINALOA	3	251	29	64	0%	0%	0%	0%	0%	0%	0%	0%	0%	0%	0%	0%	0%	0%	0%	0%	0%	0%	0%	0%	0%	0%	0%	0%				
ANGOSTURA	3	225	58	142	0%	0%	0%	0%	0%	0%	0%	0%	0%	0%	0%	0%	0%	0%	0%	0%	0%	0%	0%	0%	0%	0%	0%	0%				
MOCORITO	3	94	27	60	0%	0%	0%	0%	0%	0%	0%	0%	0%	0%	0%	0%	0%	0%	0%	0%	0%	0%	0%	0%	0%	0%	0%	0%				
SALVADOR ALVARADO	64	690	121	285	50%	39%	44%	44%	42%	47%	45%	44%	47%	44%	50%	50%	52%	50%	39%	38%	39%	45%	41%	41%	41%	34%	34%	25%				
BADIRAGUATO	3	68	10	24	0%	0%	0%	0%	0%	0%	0%	0%	0%	0%	0%	0%	0%	0%	0%	0%	0%	0%	0%	0%	0%	0%	0%	0%				
CULIACAN	491	6,266	961	1,980	62%	62%	61%	59%	59%	58%	57%	58%	59%	58%	53%	53%	55%	54%	56%	56%	56%	57%	56%	54%	57%	54%	55%	55%				
NAVOLATO	3	524	107	191	0%	0%	0%	0%	0%	0%	0%	0%	0%	0%	0%	0%	0%	0%	0%	0%	0%	0%	0%	0%	0%	0%	0%	0%				
COSALA	3	62	2	9	0%	0%	0%	0%	0%	0%	0%	0%	0%	0%	0%	0%	0%	0%	0%	0%	0%	0%	0%	0%	0%	0%	0%	0%				
ELOTA	15	43	7	26	0%	0%	0%	0%	0%	0%	0%	0%	0%	0%	0%	0%	0%	0%	0%	0%	0%	0%	0%	0%	0%	0%	0%	0%				
SAN IGNACIO	3	41	7	16	0%	0%	0%	0%	0%	0%	0%	0%	0%	0%	0%	0%	0%	0%	0%	0%	0%	0%	0%	0%	0%	0%	0%	0%				
CONCORDIA	3	46	11	20	0%	0%	0%	0%	0%	0%	0%	0%	0%	0%	0%	0%	0%	0%	0%	0%	0%	0%	0%	0%	0%	0%	0%	0%				
ESCUINAPA	80	268	43	111	11%	11%	8%	8%	5%	4%	3%	3%	4%	4%	3%	3%	3%	3%	1%	4%	4%	1%	1%	1%	1%	3%	3%	5%				
MAZATLAN	271	2,995	420	1,045	51%	48%	50%	47%	47%	46%	46%	46%	47%	47%	46%	46%	46%	44%	45%	38%	39%	40%	40%	40%	40%	39%	40%	41%				
ROSARIO	3	118	17	54	0%	0%	0%	0%	0%	0%	0%	0%	0%	0%	0%	0%	0%	0%	0%	0%	0%	0%	0%	0%	0%	0%	0%	0%				
Total	1319	16,777	2862	5,918	48%	47%	46%	44%	44%	43%	42%	42%	43%	42%	41%	41%	42%	41%	42%	40%	40%	40%	39%	38%	39%	36%	37%	37%				

Fuente: Atencion Medica; <http://saludsinaloa.gob.mx/index.php/coronavirus/>



SERVICIOS DE SALUD DE SINALOA
SUBDIRECCIÓN DE VIGILANCIA EPIDEMIOLÓGICA

**REPORTES POR
JURISDICCION SANITARIA**

PLATAFORMA SISVER

COVID-19 Sinaloa: Casos y Defunciones JURISDICCIÓN MOCHIS



NUEVA NORMALIDAD

667

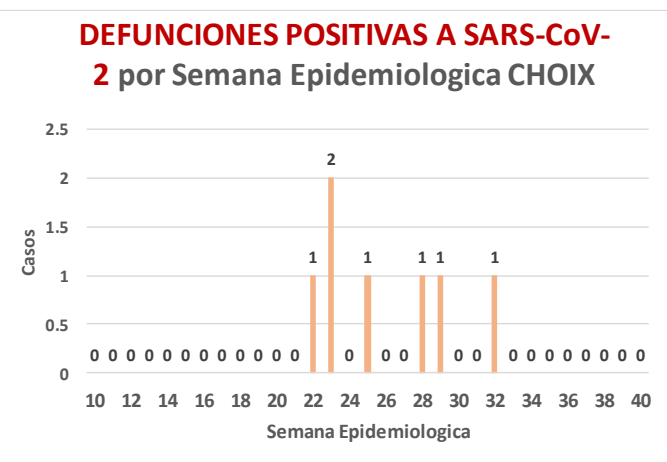
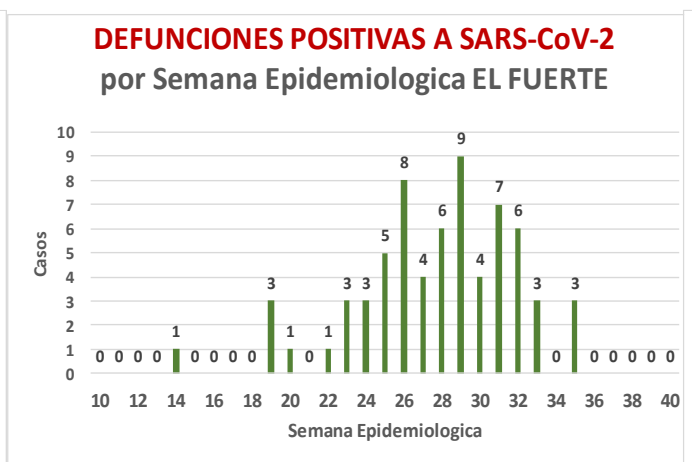
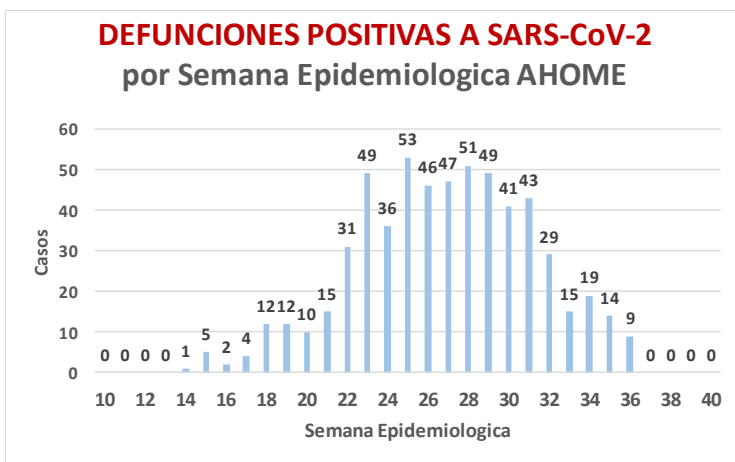
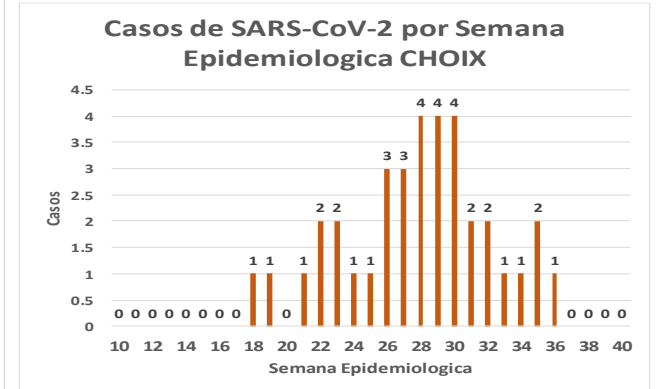
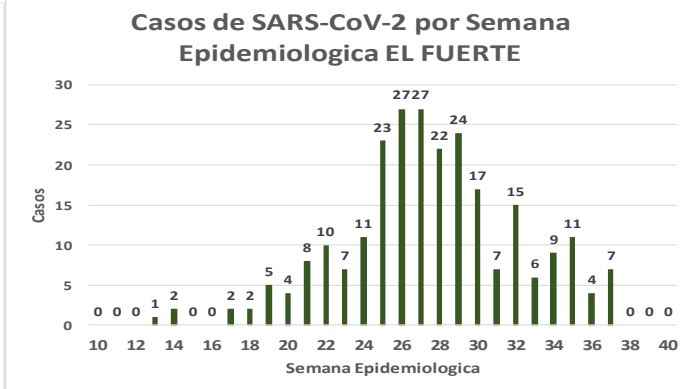
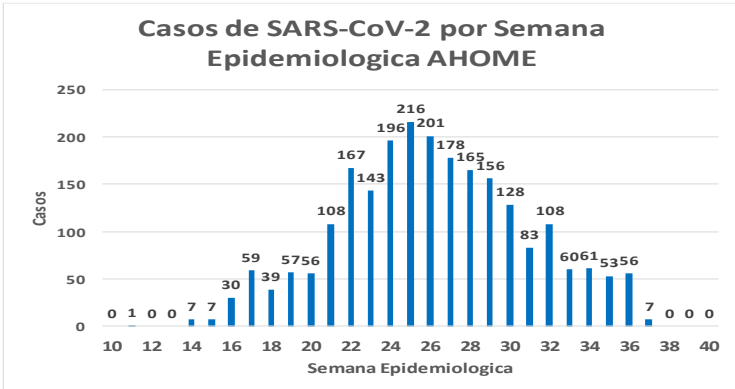
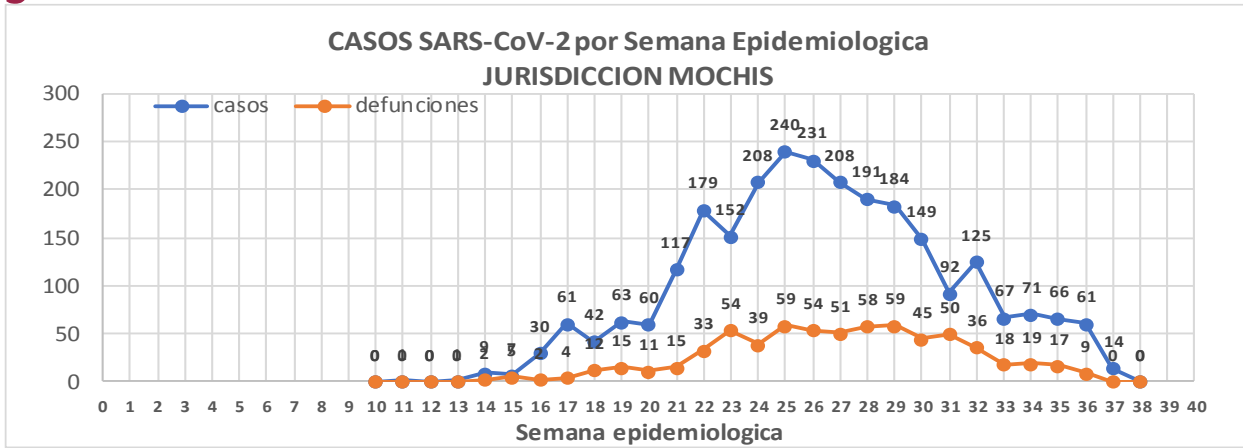
Defunciones Jurisdicción Mochis



Datos actualizados al **domingo, 06 de septiembre de 2020**

JURISDICCION SANITARIA	Casos Acum. SARS-CoV-2*	%
Jurisd. No. 1 Mochis	2629	100.0%
AHOME	2342	89.1%
CHOIX	36	1.4%
EL FUERTE	251	9.5%

* Municipio de residencia



COVID-19 Sinaloa: Muestreo de Casos JURISDICCIÓN MOCHIS



SALUD
SECRETARÍA DE SALUD

**NUEVA
NORMALIDAD**

667

**Defunciones
Jurisdicción
Mochis**



JURISDICCION No. 1 , MOCHIS

INSTITUCION	NO ADECUADO	RECHAZADA	NO RECIBIDA	SOSPECHOSOS	TOTAL CON MUESTRA	% SOSPECHOSOS
IMSS	0	36	12	2,154	2,202	45.8%
IMSS-OPORTUNIDADES	0	5	0	223	228	4.7%
ISSSTE	0	0	0	339	339	7.1%
PRIVADA	1	0	0	82	83	1.7%
SEDENA	0	0	0	5	5	0.1%
SEMAR	0	0	1	94	95	2.0%
SSA	8	0	0	1,839	1,847	38.5%
PEMEX	0	0	0	0	0	0.0%
ESTATAL	0	0	0	3	3	0.1%
MUNICIPAL	0	1	0	0	1	0.0%
TOTAL	9	42	13	4,739	4,803	100.0%
	0.2%	0.9%	0.3%	98.7%	100.0%	

RESULTADO DEFINITIVO EN PLATAFORMA SISVER; JUR MOCHIS	
SARS-CoV-2	2646
NEGATIVO	1930
NO RECIBIDA	13
INF AH1N1 PMD	53
RECHAZADA	42
B	15
A H3	1
METAPNEUMOVIRUS	3
ENTEROV//RHINOVIRUS	2
CORONA OC43	0
NO ADECUADO	9
INF A	4
CORONA 229E	0
CORONA NL63	0
CORONA HKU1	0
VSR	1
ADENOVIRUS	0
PARAINFLUENZA 3	0
NO SUBTIPIFICADO	0

INFORMACION AL DIA : domingo, 06 de septiembre de 2020

SE TOMO MUESTRA PERO SIN RECEPCION EN LABORATORIO

Municipios	IMSS	IMSS-OPORTUNIDADES	ISSSTE	PRIVADA	SEDENA	SEMAR	SSA	PEMEX	ESTATAL	MUNICIPAL	TOTAL
AHOME	22	2	9	1	0	5	26	0	0	0	65
CHOIX	2	0	0	0	0	0	7	0	0	0	9
EL FUERTE	4	5	2	0	0	0	1	0	0	0	12
TOTAL JURISDICCION	28	7	11	1	0	5	34	0	0	0	86

COVID-19 Sinaloa: Informe ejecutivo: JURISDICCIÓN MOCHIS

Unidades de Salud que han reportado en SISVER

MUNICIPIO	CLUES	SECTOR	UNIDAD	Defunciones en la Semana Epidemiológica			Total Defunciones Asociadas a SarsCov-2	Casos confirmados en la Semana Epidemiológica			Total de Casos Confirmados	Tasa letalidad X 100 (D/G)*100	Lugar Letalidad	PRUEBAS REALIZADAS en la Sem Epidemiologica			INDICE DE POSITIVIDAD	Lugar de Índice de Positividad	
				SEM EPI NUM-35	SEM EPI NUM-36	Aumento		SEM EPI NUM-35	SEM EPI NUM-36	Aumento				SEM EPI NUM-35	SEM EPI NUM-36	Aumento			
AHOME	SLSMP000831	PRIVADA	CLINICA ANGELES	0	0	0	0	0	0	0	1	0.00	12	0	0	0	-	-	
AHOME	SLSMP000032	PRIVADA	CLINICA SANTA MARIA	0	0	0	0	0	0	0	1	0.00	12	0	0	0	-	-	
AHOME	SLIMS000015	IMSS	HGP 2 LOS MOCHIS	0	0	0	2	1	0	-1	61	3.28	8	2	0	-2	-	-	
AHOME	SLIMS000020	IMSS	HGZ 49 LOS MOCHIS	11	8	-3	400	30	24	-6	1,067	37.49	6	57	39	-18	61.54	6	
AHOME	SLSMP000114	PRIVADA	HOSPITAL FATIMA	0	0	0	20	1	0	-1	53	37.74	5	1	0	-1	-	-	
AHOME	SLSMP000155	PRIVADA	HOSPITAL GENERAL CENTRO MEDICO DE LOS MOCHIS	0	0	0	1	0	0	0	2	50.00	1	0	0	0	-	-	
AHOME	SLSSA000024	SSA	HOSPITAL GENERAL LOS MOCHIS	0	0	0	198	5	7	2	514	38.52	4	17	11	-6	63.64	5	
AHOME	SLIST000015	ISSSTE	LOS MOCHIS	6	1	-5	105	7	11	4	267	39.33	3	16	16	0	68.75	3	
AHOME	SLSSA000036	SSA	LOS MOCHIS	0	0	0	0	0	0	0	0	-	-	0	0	0	-	-	
AHOME	SLSSA017332	SSA	OFICINAS JURISDICCIONALES	0	0	0	2	7	14	7	372	0.54	11	50	61	11	22.95	8	
AHOME	SLSMP000061	PRIVADA	SALUD INTEGRAL SINALOENSE C.S.	0	0	0	3	0	0	0	10	30.00	7	1	1	0	0.00	9	
AHOME	SLSMA000010	SEMAR	SANATORIO NAVAL DE TOPOLOBAMPO	0	0	0	1	6	2	-4	61	1.64	10	8	3	-5	66.67	4	
AHOME	SLIMS000085	IMSS	UMF 5 TOPOLOBAMPO	0	0	0	0	0	1	1	5	0.00	12	0	1	1	100.00	1	
AHOME	SLIMS000032	IMSS	UMF 37 LOS MOCHIS	0	0	0	6	5	5	0	260	2.31	9	10	11	1	45.45	7	
AHOME	SLIMS000044	IMSS	UMFH 6 AHOME	0	0	0	0	0	0	0	2	0.00	12	0	0	0	-	-	
AHOME	SLIMS000073	IMSS	UMFH 13 SAN MIGUEL	0	0	0	1	0	0	0	2	50.00	1	0	0	0	-	-	
AHOME	SLIMS000476	IMSS	UMFH 33 EL CARRIZO	0	0	0	0	0	0	0	0	-	-	0	0	0	-	-	
AHOME	SLIMS000061	IMSS	UMFH 7 HIGUERA	0	0	0	0	1	1	0	5	0.00	12	1	1	0	100.00	1	
TOTAL MPIO. AHOME				17	9	-8	739	63	65	2	2683	27.54		163	144	-19	45.14		
CHOIX	SLSSA018352	SSA	CENTRO DE SALUD CHOIX	0	0	0	0	0	0	0	2	0.00	1	0	0	0	-	-	
CHOIX	SLSSA000963	SSA	HOSPITAL INTEGRAL CHOIX	0	0	0	0	0	0	0	7	0.00	1	0	0	0	-	-	
TOTAL MPIO. CHOIX				0	0	0	0	0	0	0	9	-		0	0	0	-		
EL FUERTE	SLIMO000576	IMSS-OPC	HR FUERTE, EL	2	0	-2	19	10	2	-8	139	13.67	2	20	5	-15	40.00	-	
EL FUERTE	SLIMS000266	IMSS	UMF 14 SANTA ROSA	0	0	0	1	0	0	0	2	50.00	1	0	0	0	-	-	
EL FUERTE	SLIMS000522	IMSS	UMF 43 SAN BLAS	0	0	0	0	0	0	0	1	0.00	3	0	0	0	-	-	
TOTAL MPIO. EL FUERTE				2	0	-2	20	10	2	-8	142	14.08		20	5	-15	40.00		
TOTAL JURISDICCION 1, MOCHIS				19	9	-10	759	73	67	-6	2,834	26.78			183	149	-34	44.97	

NUEVA NORMALIDAD

INDICE DE POSITIVIDAD
44.97

TASA DE LETALIDAD
26.78



COVID-19 Sinaloa: Casos y Defunciones **JURISDICCIÓN CULIACÁN**



NUEVA NORMALIDAD

1078

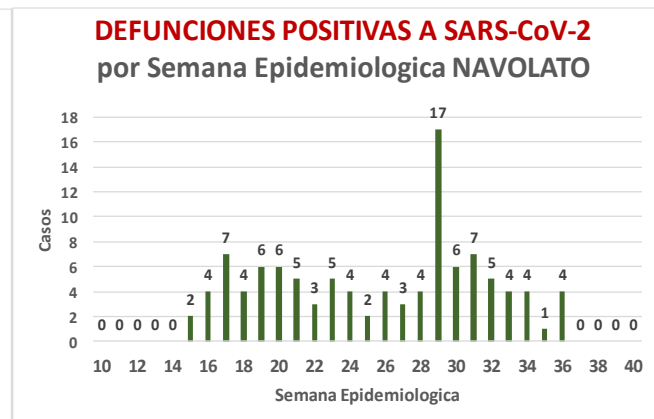
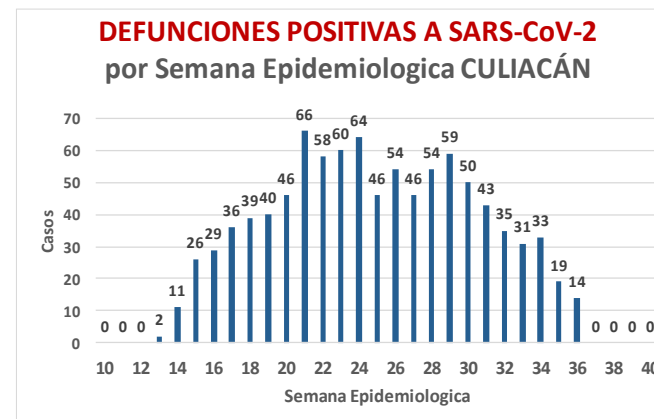
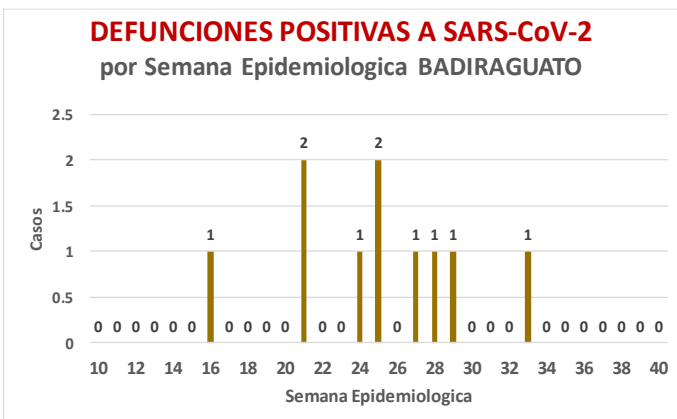
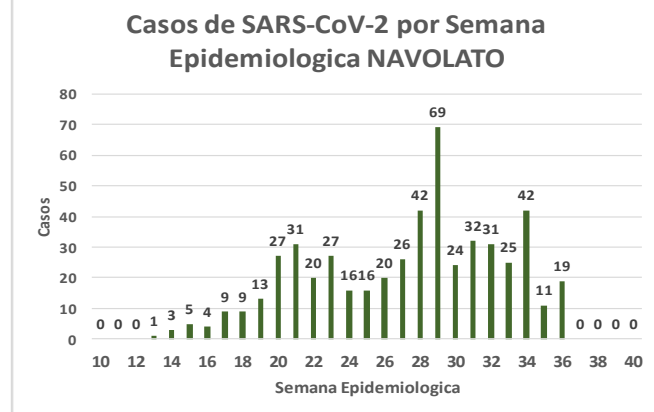
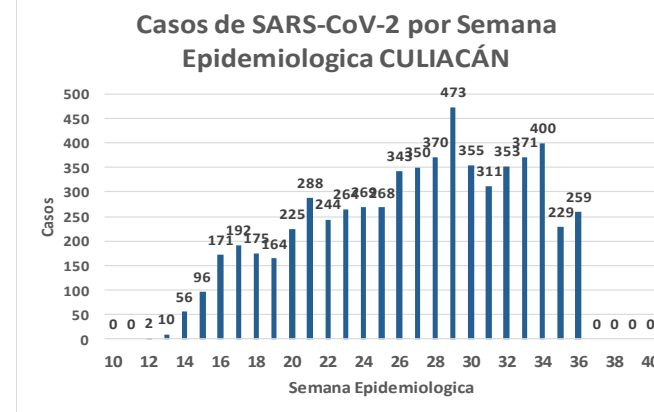
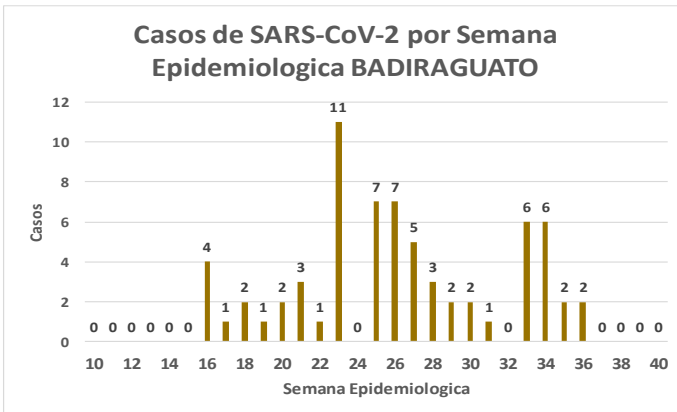
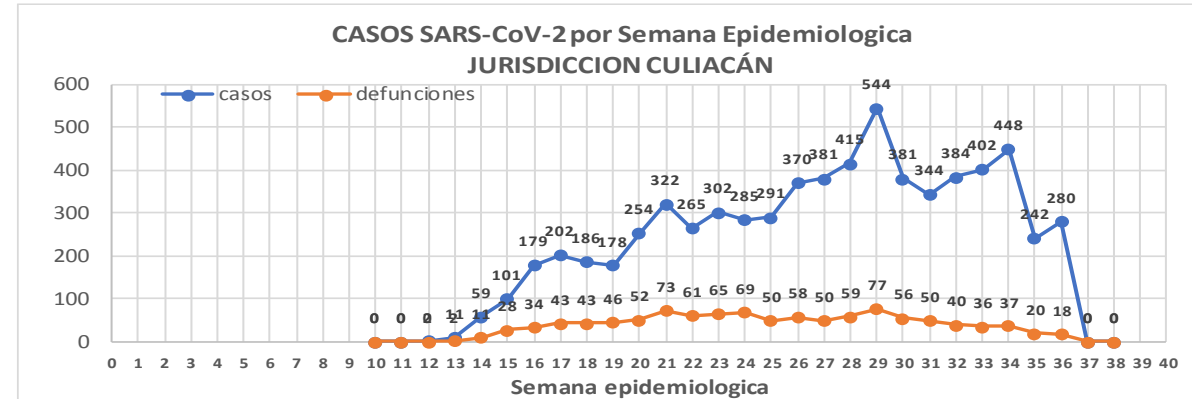
Defunciones Jurisdicción Culiacán



Datos actualizados al **domingo, 06 de septiembre de 2020**

JURISDICCION SANITARIA	Casos Acum. SARS-CoV-2*	%
Jurisd. No. 4 Culiacán	6828	100.0%
BADIRAGUATO	68	1.0%
CULIACAN	6238	91.4%
NAVOLATO	522	7.6%

* Municipio de residencia



COVID-19 Sinaloa: Muestreo de Casos **JURISDICCIÓN CULIACÁN**



SALUD
SECRETARÍA DE SALUD

Jurisd. No. 4 Culiacán

INSTITUCION	NO ADECUADO	RECHAZADA	NO RECIBIDA	SOSPECHOSOS	TOTAL CON MUESTRA	% SOSPECHOSOS
IMSS	0	164	56	5,743	5,963	42.9%
IMSS-OPORTUNIDADES	0	0	0	19	19	0.1%
ISSSTE	1	4	16	831	852	6.1%
PRIVADA	1	3	152	469	625	4.5%
SEDENA	0	0	0	15	15	0.1%
SEMAR	0	0	0	1	1	0.0%
SSA	24	27	23	5,625	5,699	41.0%
PEMEX	0	0	0	0	0	0.0%
ESTATAL	4	3	2	704	713	5.1%
MUNICIPAL	0	0	0	0	0	0.0%
TOTAL	30	201	249	13,407	13,887	100.0%

0.2% 1.4% 1.8% 96.5% 100.0%

RESULTADO DEFINITIVO EN PLATAFORMA SISVER; JUR CULIACAN

SARS-CoV-2	6858
NEGATIVO	5786
NO RECIBIDA	249
INF AH1N1 PMD	26
RECHAZADA	201
B	24
A H3	7
METAPNEUMOVIRUS	1
ENTEROV//RHINOVIRUS	10
CORONA OC43	1
NO ADECUADO	30
INF A	4
CORONA 229E	1
CORONA NL63	1
CORONA HKU1	1
VSR	1
ADENOVIRUS	0
PARAINFLUENZA 3	1
NO SUBTIPIFICADO	1

NUEVA NORMALIDAD

1078

Defunciones
Jurisdicción
Culiacán

INFORMACION AL DIA : domingo, 06 de septiembre de 2020

SE TOMO MUESTRA PERO SIN RECEPCION EN LABORATORIO

Municipios	IMSS	IMSS-OPORTUNIDADES	ISSSTE	PRIVADA	SEDENA	SEMAR	SSA	PEMEX	ESTATAL	MUNICIPAL	TOTAL
BADIRAGUATO	0	0	0	1	0	0	9	0	0	0	10
CULIACAN	143	0	18	298	1	0	178	0	9	0	647
NAVOLATO	32	0	0	5	0	0	7	0	2	0	46
TOTAL JURISDICCION	175	0	18	304	1	0	194	0	11	0	703



COVID-19 Sinaloa: Informe ejecutivo: JURISDICCIÓN CULIACÁN



SALUD
SECRETARÍA DE SALUD

Unidades de Salud que han reportado en SISVER

MUNICIPIO	CLUES	SECTOR	UNIDAD	Defunciones en la Semana Epidemiológica			Total Defunciones Asociadas a SarsCov-2	Casos confirmados en la Semana Epidemiológica			Total de Casos Confirmados	Tasa Letalidad X 100 (D/G)*100	Lugar Letalidad	PRUEBAS REALIZADAS en la Sem Epidemiológica			INDICE DE POSITIVIDAD	Lugar de Índice de POSITIVIDAD
				SEM EPI NUM-35	SEM EPI NUM-36	Aumento		SEM EPI NUM-35	SEM EPI NUM-36	Aumento				SEM EPI NUM-35	SEM EPI NUM-36	Aumento		
CULIACÁN	SLSSA000905	SSA	ADOLFO LOPEZ MATEOS (EL TAMARINDO)	0	0	0	0	0	0	0	0	-	-	0	0	0	-	-
CULIACÁN	XXDES002092	SSA	BRIGADA EPIDEMIOLOGICA CULIACAN	0	0	0	0	0	0	0	13	0.00	20	0	0	0	-	-
CULIACÁN	SLSMP000365	PRIVADA	CLINICA DE REHABILITACION Y ESPECIALIDADES	0	0	0	1	0	0	0	21	4.76	12	0	0	0	-	-
CULIACÁN	SLSMP000370	PRIVADA	CLINICA HOSPITAL CULIACAN S. A. DE C. V.	0	0	0	8	0	0	0	15	53.33	1	0	0	0	-	-
CULIACÁN	SLSSA000794	SSA	COSTA RICA	0	0	0	0	0	0	0	0	-	-	0	0	0	-	-
CULIACÁN	SLIST000073	ISSSTE	CULIACAN	0	0	0	0	0	0	0	0	-	-	0	0	0	-	-
CULIACÁN	SLSSA000753	SSA	CULIACAN	0	0	0	0	10	21	11	363	0.00	20	27	48	21	43.75	13
CULIACÁN	SLSSA000741	SSA	CULIACAN (AGUARUTO)	0	0	0	0	0	0	0	5	0.00	20	0	0	0	-	-
CULIACÁN	SLSSA000695	SSA	CULIACAN (PEMEX)	0	0	0	0	0	0	0	2	0.00	20	0	0	0	-	-
CULIACÁN	SLIST000085	ISSSTE	DR. M.CARDENAS DE LA VEGA	0	0	0	202	0	1	1	630	32.06	4	0	2	2	50.00	10
CULIACÁN	SLSSA002474	SSA	EL DORADO	0	0	0	0	0	0	0	0	-	-	0	0	0	-	-
CULIACÁN	SLIMS000131	IMSS	HGR 1 CULIACAN	16	18	2	572	58	57	-1	1,677	34.11	3	136	105	-31	54.29	8
CULIACÁN	SLIMS000184	IMSS	HGZMF 28 COSTA RICA	0	0	0	51	2	12	10	222	22.97	6	9	21	12	57.14	5
CULIACÁN	SLSMP000534	PRIVADA	HOSPITAL ANGELES CULIACAN	0	0	0	0	0	0	0	2	0.00	20	0	0	0	-	-
CULIACÁN	SLSME000016	ESTATAL	HOSPITAL CIVIL DE CULIACAN	0	0	0	97	10	13	3	457	21.23	7	21	32	11	40.63	15
CULIACÁN	SLSSA000666	SSA	HOSPITAL GENERAL CULIACAN	2	0	-2	141	17	23	6	708	19.92	8	44	46	2	50.00	10
CULIACÁN	SLSSA018265	SSA	HOSPITAL GENERAL EL DORADO	1	0	-1	2	5	9	4	49	4.08	13	6	11	5	81.82	2
CULIACÁN	SLSSA000811	SSA	HOSPITAL INTEGRAL EL DORADO	0	0	0	0	0	0	0	2	0.00	20	0	0	0	-	-
CULIACÁN	SLSSA017582	SSA	HOSPITAL INTEGRAL VALLE DE SAN LORENZO	0	0	0	0	0	0	0	0	-	-	0	0	0	-	-
CULIACÁN	SLSSA017606	SSA	HOSPITAL MATERNO NEONATAL	0	0	0	1	1	1	0	37	2.70	16	3	2	-1	50.00	10
CULIACÁN	SLSME000021	ESTATAL	HOSPITAL PEDIATRICO DE SINALOA	0	0	0	0	0	0	0	2	0.00	20	0	0	0	-	-
CULIACÁN	SLSSA002556	SSA	HOSPITAL PEDIATRICO DE SINALOA	0	0	0	4	10	9	-1	136	2.94	15	18	22	4	40.91	14
CULIACÁN	SLSSA002643	SSA	JURISDICCION SANITARIA IV CULIACAN	0	0	0	2	64	61	-3	1,246	0.16	19	128	121	-7	50.41	9
CULIACÁN	SLSMP002815	PRIVADA	MEDICA DE LA CIUDAD	0	0	0	6	0	0	0	52	11.54	9	0	0	0	-	-
CULIACÁN	SLSSA000852	SSA	OBISPO	0	0	0	0	0	0	0	0	-	-	0	0	0	-	-
CULIACÁN	SLSSA017455	SSA	OFICINAS JURISDICCIONALES	0	0	0	0	0	0	0	34	0.00	20	0	0	0	-	-
CULIACÁN	SLSMP000440	PRIVADA	OPERADORA NUEVA CLINICA SANTA MARIA S.A DE C.V	0	0	0	3	0	0	0	6	50.00	2	0	0	0	-	-
CULIACÁN	SLSSA000876	SSA	QUILA	0	0	0	0	0	0	0	6	0.00	20	0	0	0	-	-
CULIACÁN	SLSMP000411	PRIVADA	SANATORIO BATIZ RAMOS	0	0	0	0	0	0	0	1	0.00	20	0	0	0	-	-
CULIACÁN	SLSMP000394	PRIVADA	SANATORIO CEMSI CHAPULTEPEC	0	0	0	0	0	0	0	2	0.00	20	0	0	0	-	-
CULIACÁN	SLIMS000143	IMSS	UMF 35 CULIACAN	1	0	-1	6	29	26	-3	426	1.41	18	53	47	-6	55.32	7
CULIACÁN	SLIMS000155	IMSS	UMF 36 CULIACAN	0	0	0	11	17	16	-1	227	4.85	11	25	28	3	57.14	5
CULIACÁN	SLIMS000160	IMSS	UMF 46 CULIACAN	0	0	0	6	8	11	3	236	2.54	17	19	14	-5	78.57	3
CULIACÁN	SLIMS000172	IMSS	UMF 52 CULIACAN	1	0	-1	2	0	4	4	29	6.90	10	2	4	2	100.00	1
CULIACÁN	SLIMS000633	IMSS	UMF 55 CULIACAN	0	0	0	5	3	13	10	147	3.40	14	9	22	13	59.09	4
CULIACÁN	SLIMS000196	IMSS	UMFH 22 EL DORADO	0	0	0	4	2	0	-2	14	28.57	5	3	1	-2	0.00	16
TOTAL MPIO. CULIACAN				21	18	-3	1,124	236	277	41	6,767	16.61		503	526	23	52.66	
BADIRAGUATO	SLSSA018060	SSA	CARAVANA DE LA SALUD TIPO 0 EL CASTILLO	0	0	0	0	0	0	0	0	-	-	0	0	0	-	-
BADIRAGUATO	SLSSA000362	SSA	HIGUERAS DE ALVAREZ BORBOA(H DELOS MONZO	0	0	0	0	0	0	0	0	-	-	0	0	0	-	-
BADIRAGUATO	SLSSA000246	SSA	HOSPITAL INTEGRAL BADIRAGUATO	0	0	0	0	1	2	1	41	0.00	1	1	12	11	16.67	1
TOTAL MPIO. BADIRAGUATO				0	0	0	0	1	2	1	41	0.00		1	12	11	16.67	
NAVOLATO	SLIMS000435	IMSS	HGSMF 4 NAVOLATO	0	0	0	3	5	9	4	194	1.55	2	14	15	1	60.00	1
NAVOLATO	SLSSA002491	SSA	HOSPITAL INTEGRAL NAVOLATO	0	0	0	0	1	0	-1	33	0.00	3	3	4	1	0.00	2
NAVOLATO	SLSSA002305	SSA	SAN PEDRO	0	0	0	0	0	0	0	7	0.00	3	0	0	0	-	-
NAVOLATO	SLIMS000440	IMSS	UMFH 11 VILLA JUAREZ	0	0	0	5	1	0	-1	37	13.51	1	2	1	-1	0.00	2
TOTAL MPIO. NAVOLATO				0	0	0	8	7	9	2	271	2.95		19	20	1	45.00	
TOTAL JURISDICCION 4, CULIACAN				21	18	-3	1,132	244	288	44	7,079	15.99		523	558	35	51.61	

NUEVA NORMALIDAD

INDICE DE POSITIVIDAD
51.61

TASA DE LETALIDAD
15.99



COVID-19 Sinaloa: Casos y Defunciones JURISDICCIÓN MAZATLÁN



SALUD
SECRETARÍA DE SALUD

NUEVA NORMALIDAD

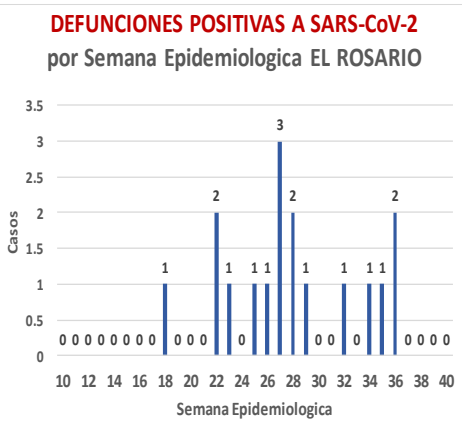
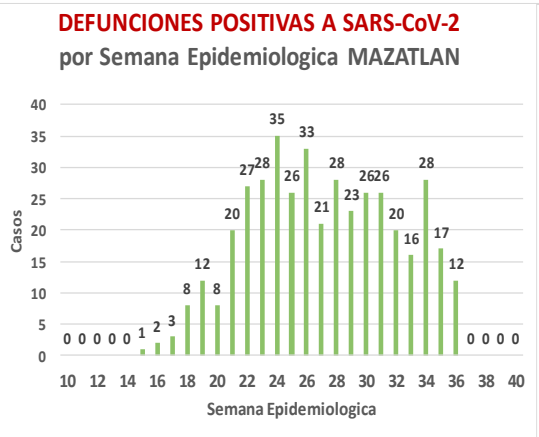
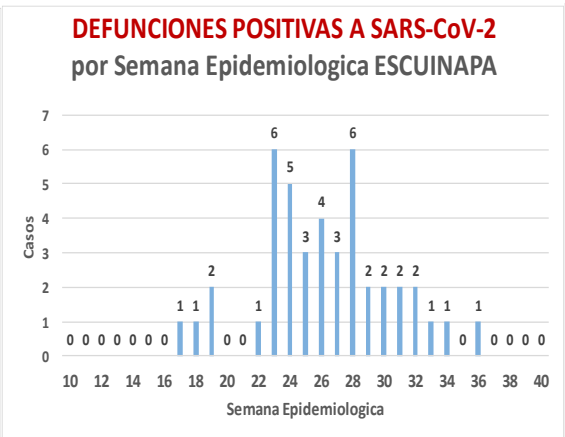
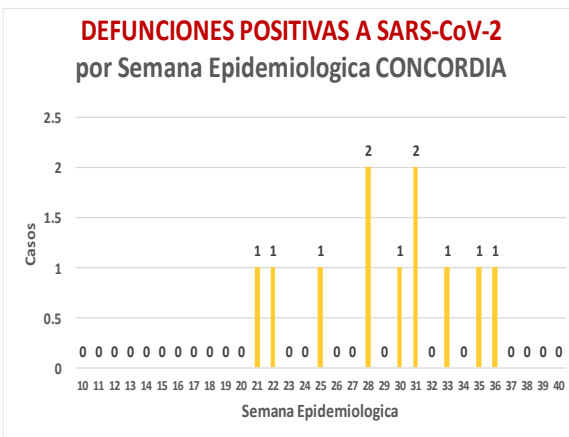
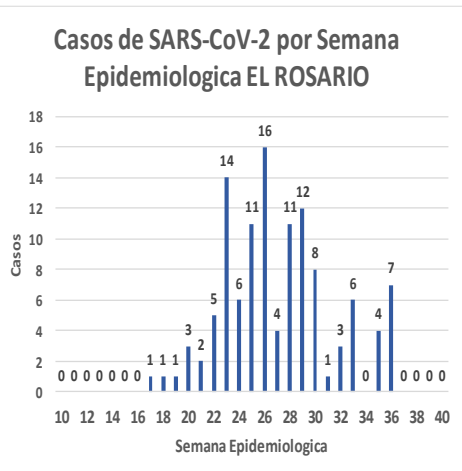
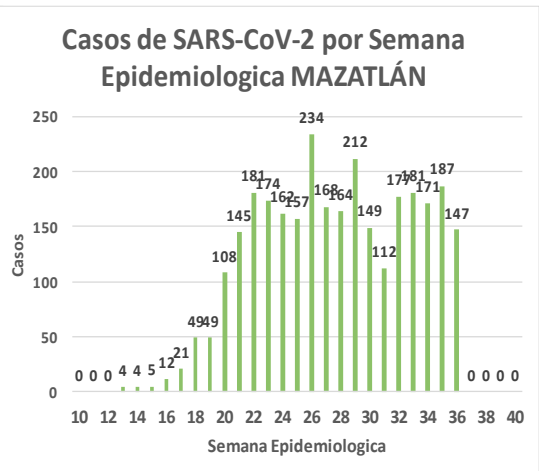
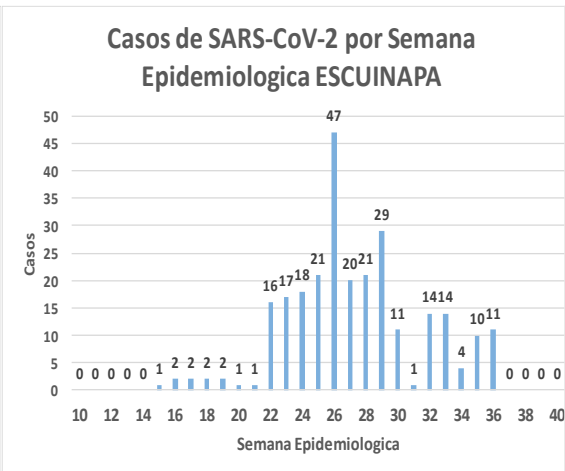
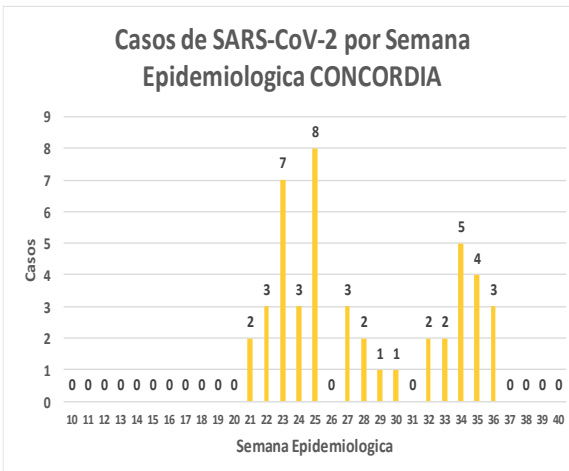
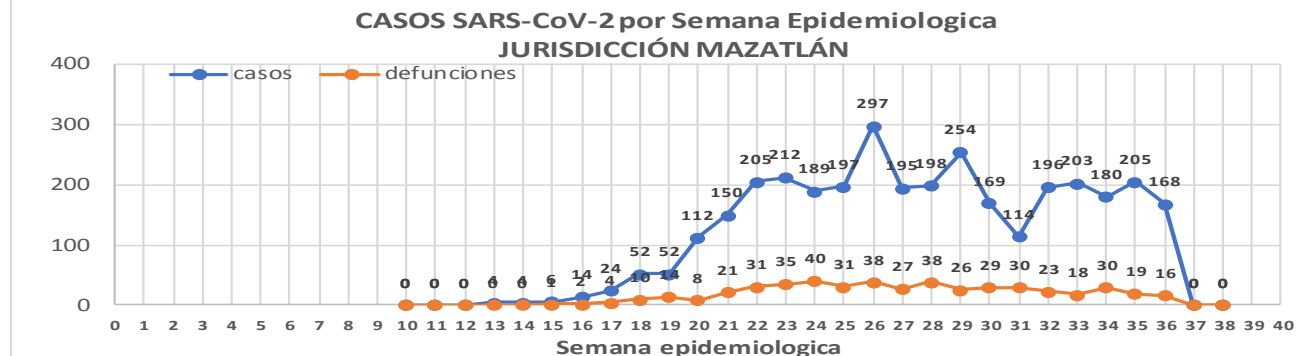
491
Defunciones
Jurisdicción
Mazatlán



Datos actualizados al **domingo, 06 de septiembre de 2020**

JURISDICCION SANITARIA	Casos Acum. SARS-CoV-2*	%
Jurisd. No. 6 Mazatlan	3400	100.0%
CONCORDIA	46	1.4%
ESCUINAPA	265	7.8%
MAZATLAN	2973	87.4%
ROSARIO	116	3.4%

* Municipio de residencia



COVID-19 Sinaloa: Muestreo de Casos **JURISDICCIÓN MAZATLÁN**



SALUD
SECRETARÍA DE SALUD

**NUEVA
NORMALIDAD**

491

**Defunciones
Jurisdicción
MAZATLÁN**



Jurisd. No. 6 Mazatlan

INSTITUCION	NO ADECUADO	RECHAZADA	NO RECIBIDA	SOSPECHOSOS	TOTAL CON MUESTRA	% SOSPECHOSOS
IMSS	0	25	9	2,229	2,263	38.0%
IMSS-OPORTUNIDADES	0	11	0	160	171	2.9%
ISSSTE	1	9	3	313	326	5.5%
PRIVADA	3	0	1	259	263	4.4%
SEDENA	0	2	2	202	206	3.5%
SEMAR	0	6	2	145	153	2.6%
SSA	11	11	5	2,258	2,285	38.4%
PEMEX	0	0	0	4	4	0.1%
ESTATAL	0	0	0	2	2	0.0%
MUNICIPAL	2	0	0	275	277	4.7%
TOTAL	17	64	22	5,847	5,950	100.0%

0.3% 1.1% 0.4% 98.3% 100.0%

RESULTADO DEFINITIVO EN PLATAFORMA SISVER; JUR MAZATLÁN

SARS-CoV-2	3427
NEGATIVO	2200
NO RECIBIDA	22
INF AH1N1 PMD	4
RECHAZADA	64
B	7
A H3	3
METAPNEUMOVIRUS	1
ENTEROV//RHINOVIRUS	1
CORONA OC43	0
NO ADECUADO	17
INF A	0
CORONA 229E	0
CORONA NL63	0
CORONA HKU1	0
VSR	0
ADENOVIRUS	0
PARAINFLUENZA 3	0
NO SUBTIPIFICADO	0

INFORMACION AL DIA : domingo, 06 de septiembre de 2020

SE TOMO MUESTRA PERO SIN RECEPCION EN LABORATORIO

Municipios	IMSS	IMSS- OPORTUNIDADES	ISSSTE	PRIVADA	SEDENA	SEMAR	SSA	PEMEX	ESTATAL	MUNICIPAL	TOTAL
CONCORDIA	1	0	1	1	0	0	1	0	0	0	4
ESCUINAPA	0	0	3	0	0	0	9	0	0	0	12
MAZATLAN	21	2	13	64	15	6	54	0	0	0	175
ROSARIO	0	1	5	3	0	0	4	0	0	0	191
TOTAL	22	3	22	68	15	6	68	0	0	0	382

COVID-19 Sinaloa: Informe ejecutivo: JURISDICCIÓN MAZATLÁN

Unidades de Salud que han reportado en SISVER

MUNICIPIO	CLUES	SECTOR	UNIDAD	Defunciones en la Semana Epidemiológica			Total Defunciones Asociadas a SarsCov-2	Casos confirmados en la Semana Epidemiológica			Total de Casos Confirmados	Tasa letalidad X 100 (D/G)*100	Lugar Letalidad	PRUEBAS REALIZADAS en la Sem Epidemiológica			INDICE DE POSITIVIDAD	Lugar de Índice de POSITIVIDAD
				SEM EPI NUM-35	SEM EPI NUM-36	Aumento		SEM EPI NUM-35	SEM EPI NUM-36	Aumento				SEM EPI NUM-35	SEM EPI NUM-36	Aumento		
MAZATLÁN	XXDES002099	SSA	BRIGADA EPIDEMIOLOGICA MAZATLAN	0	0	0	0	0	0	0	-	-	0	0	0	-	-	
MAZATLÁN	SLSMP000732	PRIVADA	CLINICA HOSPITAL MARIA DEL MAR	0	0	0	2	0	0	0	11	18.18	6	0	0	0	-	
MAZATLÁN	SLSMP000621	PRIVADA	CLINICA DEL MAR DE MAZATLAN S.A DE C.V.	0	0	0	4	1	1	0	24	16.67	7	1	2	1	50.00	
MAZATLÁN	SLIMS000341	IMSS	HGZMF 3 MAZATLAN	15	12	-3	236	106	96	-10	1,193	19.78	5	166	146	-20	65.75	
MAZATLÁN	SLSSA002585	SSA	HOSPITAL GENERAL DE MAZATLAN	0	0	0	80	15	9	-6	286	27.97	2	28	22	-6	40.91	
MAZATLÁN	SLSMM000014	MUNICIPAL	HOSPITAL MARGARITA MAZA DE JUAREZ	0	0	0	12	6	3	-3	181	6.63	11	11	7	-4	42.86	
MAZATLÁN	SLSMP002844	PRIVADA	HOSPITAL MARINA MAZATLAN	0	0	0	5	0	4	4	68	7.35	10	0	8	8	50.00	
MAZATLÁN	SLSDN000016	SEDENA	HOSPITAL MILITAR REGIONAL DE MAZATLAN, SIN.	0	1	1	21	12	2	-10	161	13.04	8	14	5	-9	40.00	
MAZATLÁN	SLSMA000022	SEMAR	HOSPITAL NAVAL DE MAZATLAN	0	0	0	24	1	6	5	91	26.37	3	4	11	7	54.55	
MAZATLÁN	SLSMP000616	PRIVADA	HOSPITAL SHARP MAZATLAN S. A. DE C. V.	0	0	0	7	0	0	0	35	20.00	4	0	0	0	-	
MAZATLÁN	SLIMO000733	IMSS-OPORTUNIDADES	HR VILLA UNION	0	0	0	9	4	1	-3	96	9.38	9	8	9	1	11.11	
MAZATLÁN	SLSSA002655	SSA	JURISDICCION SANITARIA VI MAZATLAN	0	0	0	0	26	11	-15	353	0.00	14	43	42	-1	26.19	
MAZATLÁN	SLIST000196	ISSSTE	MAZATLAN	3	4	1	77	9	9	0	219	35.16	1	10	10	0	90.00	
MAZATLÁN	SLSSA001576	SSA	MAZATLAN (COL. 20 DE NOVIEMBRE)	0	0	0	0	0	0	0	0	-	-	0	0	0	-	
MAZATLÁN	SLSSA001605	SSA	MAZATLAN (COL. CENTRO)	0	0	0	0	7	11	4	313	0.00	14	12	26	14	42.31	
MAZATLÁN	SLSSA017501	SSA	OFICINAS JURISDICCIONALES	0	0	0	0	0	0	0	0	-	-	0	0	0	-	
MAZATLÁN	SLIMS000353	IMSS	UMF 45 MAZATLAN	0	0	0	2	3	1	-2	53	3.77	13	4	2	-2	50.00	
MAZATLÁN	SLIMS000645	IMSS	UMF 56 PRADOS	1	0	-1	3	4	2	-2	63	4.76	12	5	3	-2	66.67	
MAZATLÁN	SLSSA002515	SSA	VALLE DEL JARIPILLO	0	0	0	0	0	1	1	1	0.00	14	0	1	1	100.00	
TOTAL MPIO. MAZATLAN				19	17	-2	482	194	157	-37	3,148	15.31		306	294	-12	53.40	
CONCORDIA	XXDES002097	SSA	BRIGADA EPIDEMIOLOGICA CONCORDIA	0	0	0	0	0	0	0	0	-	-	0	0	0	-	
CONCORDIA	SLSSA000485	SSA	CONCORDIA	0	0	0	0	0	0	0	10	0.00	2	0	0	0	-	
CONCORDIA	SLSSA000473	SSA	HOSPITAL INTEGRAL CONCORDIA	0	0	0	1	2	0	-2	13	7.69	1	4	0	-4	-	
TOTAL MPIO. CONCORDIA				0	0	0	1	2	0	-2	23	4.35		4	0	-4	-	
ROSARIO	SLIMO000832	IMSS-OPORTUNIDADES	EL POZOLE	0	0	0	0	0	0	0	0	-	-	0	0	0	-	
ROSARIO	SLIST000225	ISSSTE	EL ROSARIO	0	0	0	0	0	0	0	1	0.00	2	0	0	0	-	
ROSARIO	SLSSA001873	SSA	HOSPITAL INTEGRAL DE EL ROSARIO	0	0	0	2	2	3	1	63	3.17	1	4	8	4	37.50	
ROSARIO	SLIMS000406	IMSS	UMFH 31 EL ROSARIO	0	0	0	0	0	0	0	3	0.00	2	0	0	0	-	
TOTAL MPIO. ROSARIO				0	0	0	2	2	3	1	67	2.99		4	8	4	37.50	
ESCUINAPA	SLSSA001132	SSA	ESCUINAPA	0	0	0	1	0	2	2	13	7.69	3	0	7	7	28.57	
ESCUINAPA	SLSSA018253	SSA	HOSPITAL GENERAL ESCUINAPA	0	0	0	20	11	8	-3	200	10.00	2	22	11	-11	72.73	
ESCUINAPA	SLSSA001173	SSA	TEACAPAN	0	0	0	0	0	0	0	0	-	-	0	0	0	-	
ESCUINAPA	SLIMS000230	IMSS	UMFH 29 ESCUINAPA	0	0	0	2	0	0	0	16	12.50	1	0	0	0	-	
TOTAL MPIO. ESCUINAPA				0	0	0	23	11	10	-1	229	10.04		22	18	-4	55.56	
TOTAL JURISDICCION 6, MAZATLÁN				19	17	-2	508	209	170	-39	3,467	14.65		336	320	-16	53.13	

NUEVA NORMALIDAD

INDICE DE POSITIVIDAD
53.13

TASA DE LETALIDAD
14.65



COVID-19 Sinaloa: Casos y Defunciones **JURISDICCIÓN GUASAVE**



NUEVA NORMALIDAD

404

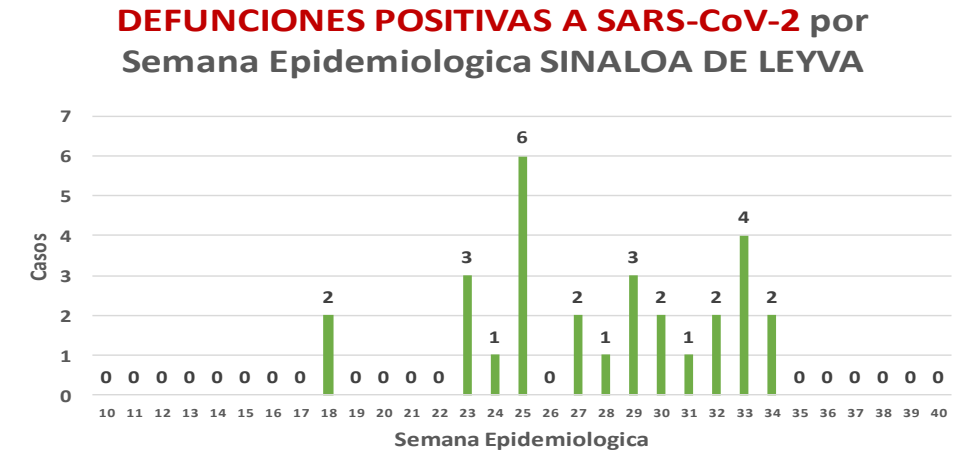
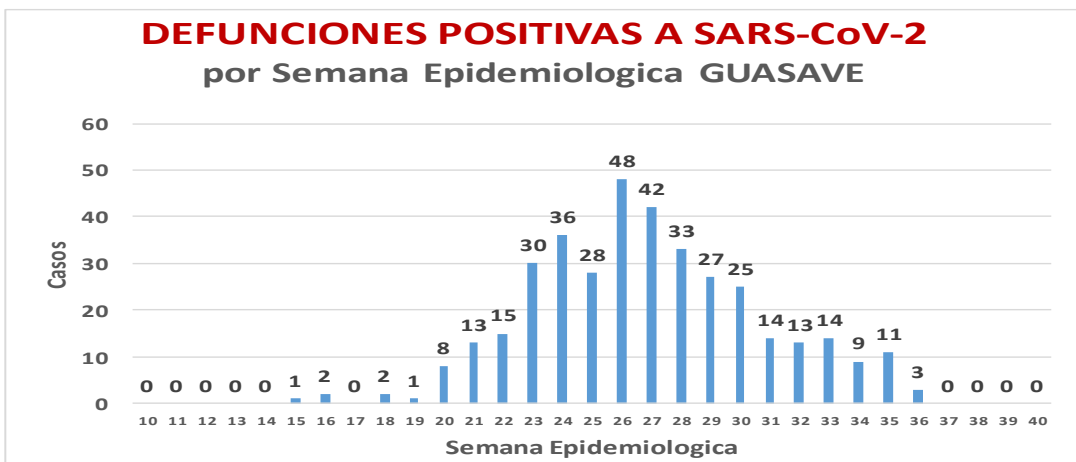
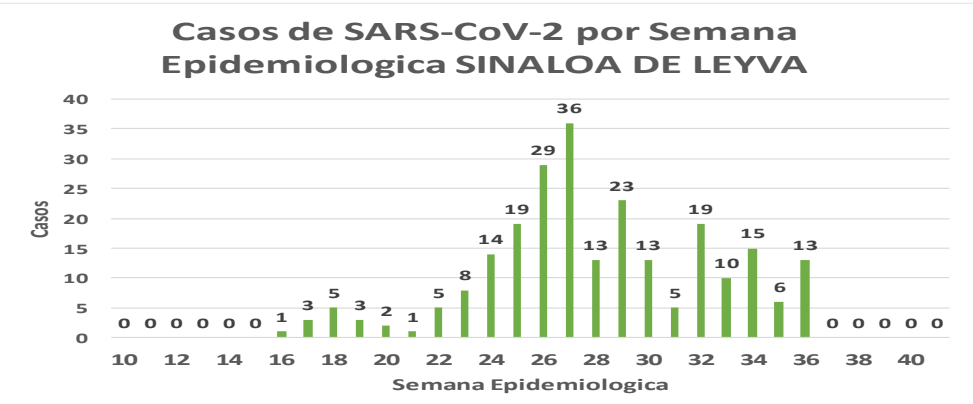
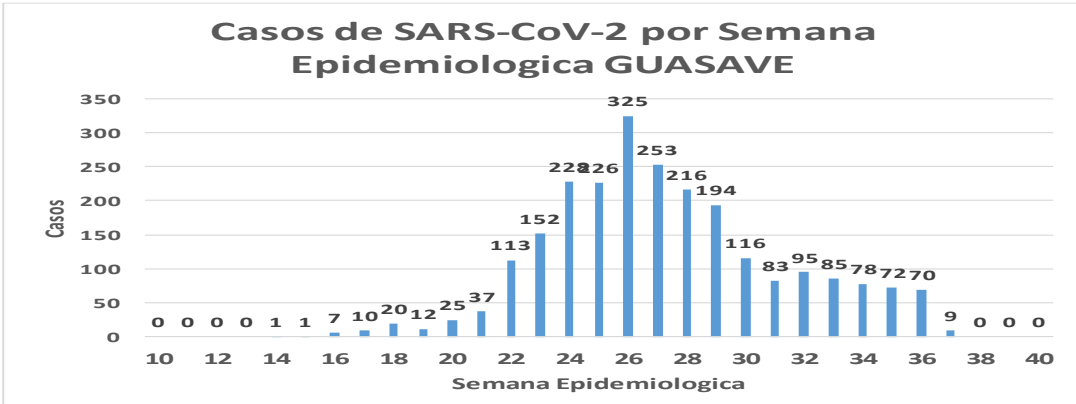
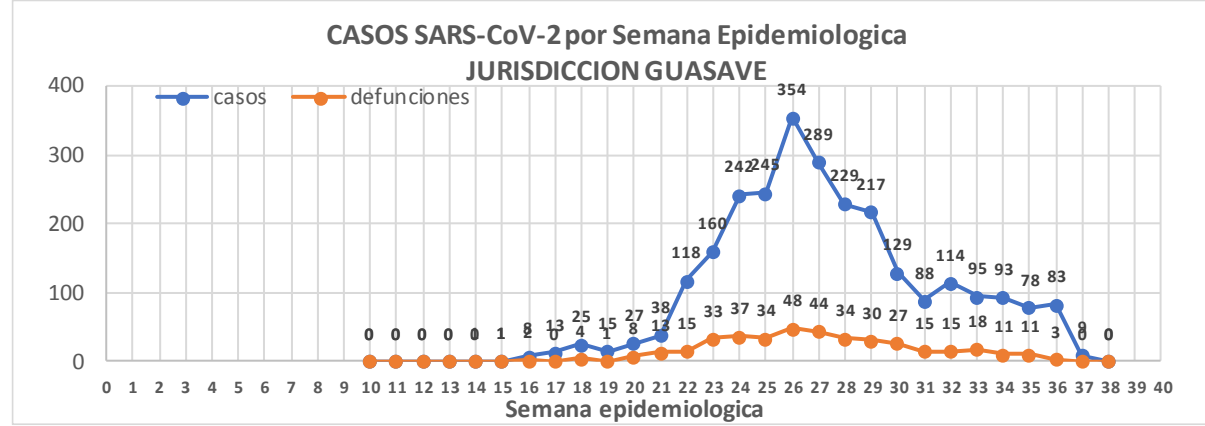
Defunciones Jurisdicción GUASAVE



Datos actualizados al **domingo, 06 de septiembre de 2020**

JURISDICCION SANITARIA	Casos Acum. SARS-CoV-2*	%
Jurisd. No. 2 Guasave	2671	100.0%
GUASAVE	2428	90.9%
SINALOA	243	9.1%

* Municipio de residencia



Fuente: Plataforma Nacional de Vigilancia Epidemiologica SISVER/SINAVE-COVID-19 Acumulados al 06/sep/2020 corte de información 3:11 pm , Dr. José P. Gúémez A.

COVID-19 Sinaloa: Muestreo de Casos JURISDICCIÓN GUASAVE



SALUD
RETARÍA DE SALUD

**NUEVA
NORMALIDAD**

404

**Defunciones
Jurisdicción
GUASAVE**



Jurisd. No. 2 Guasave						
INSTITUCION	NO ADECUADO	RECHAZADA	NO RECIBIDA	SOSPECHOSOS	TOTAL CON MUESTRA	% SOSPECHOSOS
IMSS	0	83	6	2,688	2,777	57.8%
IMSS-OPORTUNIDADES	0	2	0	12	14	0.3%
ISSSTE	1	0	0	86	87	1.8%
PRIVADA	0	0	0	41	41	0.9%
SEDENA	0	0	0	0	0	0.0%
SEMAR	0	0	0	4	4	0.1%
SSA	7	12	0	1,857	1,876	39.0%
PEMEX	0	0	0	1	1	0.0%
ESTATAL	0	0	0	7	7	0.1%
MUNICIPAL	0	0	0	0	0	0.0%
TOTAL	8	97	6	4,696	4,807	100.0%
	0.2%	2.0%	0.1%	97.7%	100.0%	

RESULTADO DEFINITIVO EN PLATAFORMA SISVER; JUR GUASAVE	
SARS-CoV-2	2691
NEGATIVO	1850
NO RECIBIDA	6
INF AH1N1 PMD	11
RECHAZADA	97
B	5
A H3	5
METAPNEUMOVIRUS	2
ENTEROV//RHINOVIRUS	5
CORONA OC43	0
NO ADECUADO	8
INF A	0
CORONA 229E	0
CORONA NL63	0
CORONA HKU1	0
VSR	0
ADENOVIRUS	0
PARAINFLUENZA 3	0
NO SUBTIPIFICADO	0

INFORMACION AL DIA : domingo, 06 de septiembre de 2020

SE TOMO MUESTRA PERO SIN RECEPCION EN LABORATORIO

Municipios	IMSS	IMSS-OPORTUNIDADES	ISSSTE	PRIVADA	SEDENA	SEMAR	SSA	PEMEX	ESTATAL	MUNICIPAL	TOTAL
GUASAVE	66	0	3	9	0	0	43	0	0	0	121
SINALOA	2	0	0	2	0	0	4	0	0	0	8
TOTAL JURISDICCION	68	0	3	11	0	0	47	0	0	0	129

COVID-19 Sinaloa: Informe ejecutivo: JURISDICCIÓN GUASAVE



Unidades de Salud que han reportado en SISVER

MUNICIPIO	CLUES	SECTOR	UNIDAD	Defunciones en la Semana Epidemiológica			Total Defunciones Asociadas a SarsCov-2	Casos confirmados en la Semana Epidemiológica			Total de Casos Confirmados	Tasa letalidad X 100 (D/G)*100	Lugar Letalidad	PRUEBAS REALIZADAS en la Sem Epidemiológica			INDICE DE POSITIVIDAD	Lugar de Índice de Positividad
				SEM EPI NUM-35	SEM EPI NUM-36	Aumento		SEM EPI NUM-35	SEM EPI NUM-36	Aumento				SEM EPI NUM-35	SEM EPI NUM-36	Aumento		
				GUASAVE	SLSSA001296	SSA		BACHOCO	0	0				0	0	0		
GUASAVE	SLSSA001301	SSA	BAMOA	0	0	0	0	0	0	0	5	0.00	4	0	0	0	-	-
GUASAVE	XXDES002086	SSA	BRIGADA EPIDEMIOLOGICA GUASAVE	0	0	0	0	0	0	0	0	-	-	0	0	0	-	-
GUASAVE	SLSSA018224	SSA	CENTRO DE SALUD GUASAVE II	0	0	0	1	15	29	14	499	0.20	3	37	77	40	37.66	3
GUASAVE	SLSSA001354	SSA	COREREPE (EL GALLO)	0	0	0	0	0	0	0	1	0.00	4	0	0	0	-	-
GUASAVE	SLSSA001366	SSA	EL CUBILETE (EL NUMERO UNO)	0	0	0	0	0	0	0	2	0.00	4	0	0	0	-	-
GUASAVE	SLSSA001412	SSA	EL HUITUSSI	0	0	0	0	0	0	0	0	-	-	0	0	0	-	-
GUASAVE	SLSSA001395	SSA	GABRIEL LEYVA SOLANO (BENITO JUAREZ)	0	0	0	0	0	0	0	2	0.00	4	0	0	0	-	-
GUASAVE	SLSSA001383	SSA	GABRIEL LEYVA SOLANO (EL BATAMOTE)	0	0	0	0	0	0	0	1	0.00	4	0	0	0	-	-
GUASAVE	SLIST000160	ISSSTE	GUASAVE	0	0	0	0	0	0	0	0	-	-	0	0	0	-	-
GUASAVE	SLIMS000271	IMSS	HGZMF 32 GUASAVE	6	3	-3	234	44	33	-11	1,537	15.22	2	63	64	1	51.56	1
GUASAVE	SLSSA001255	SSA	HOSPITAL GENERAL GUASAVE	2	0	-2	77	6	4	-2	229	33.62	1	13	9	-4	44.44	2
GUASAVE	SLSSA001400	SSA	JUAN JOSE RIOS	0	0	0	0	0	0	0	4	0.00	4	0	0	0	-	-
GUASAVE	SLSSA001313	SSA	LA BRECHA	0	0	0	0	0	0	0	2	0.00	4	0	0	0	-	-
GUASAVE	SLSSA001511	SSA	LA TRINIDAD	0	0	0	0	0	0	0	3	0.00	4	0	0	0	-	-
GUASAVE	SLSSA001470	SSA	LAS QUEMAZONES	0	0	0	0	0	0	0	1	0.00	4	0	0	0	-	-
GUASAVE	SLSSA001424	SSA	LEON FONSECA (ESTACION VERDURA)	0	0	0	0	0	0	0	3	0.00	4	0	0	0	-	-
GUASAVE	SLSSA001436	SSA	NIO	0	0	0	0	0	0	0	3	0.00	4	0	0	0	-	-
GUASAVE	SLSSA001441	SSA	PALOS BLANCOS	0	0	0	0	0	0	0	3	0.00	4	0	0	0	-	-
GUASAVE	SLSSA001506	SSA	SAN RAFAEL (GRAL.MIGUEL VALLE DAVALOS)	0	0	0	0	0	0	0	3	0.00	4	0	0	0	-	-
GUASAVE	SLIMS000312	IMSS	UMFH 15 JUAN JOSE RIOS	0	0	0	0	0	0	0	4	0.00	4	1	0	-1	-	-
TOTAL MPIO. GUASAVE				8	3	-5	312	65	66	1	2303	13.55		114	150	36	44.00	
SINALOA	SLSSA002211	SSA	ESTACION NARANJO	0	0	0	0	0	0	0	4	0.00	1	0	0	0	-	-
SINALOA	SLSSA002141	SSA	SINALOA DE LEYVA	0	0	0	0	4	13	9	115	0.00	1	18	24	6	54.17	-
SINALOA	SLSSA017361	SSA	UNIDAD TECNICO ADMINSTRATIVA	0	0	0	0	0	0	0	0	-	-	0	0	0	-	-
TOTAL MPIO. SINALOA DE LEYVA				0	0	0	0	4	13	9	119	0.00		18	24	6	54.17	
TOTAL JURISDICCION 2, GUASAVE				8	3	-5	312	69	79	10	2,422	12.88		132	174	42	45.40	

NUEVA NORMALIDAD

INDICE DE POSITIVIDAD 45.4

TASA DE LETALIDAD 12.88



COVID-19 Sinaloa: Casos y Defunciones **JURISDICCION GUAMUCHIL**



SALUD
SECRETARÍA DE SALUD

NUEVA NORMALIDAD

206

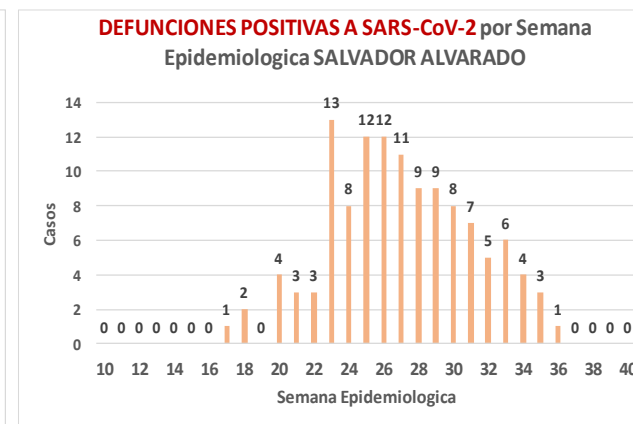
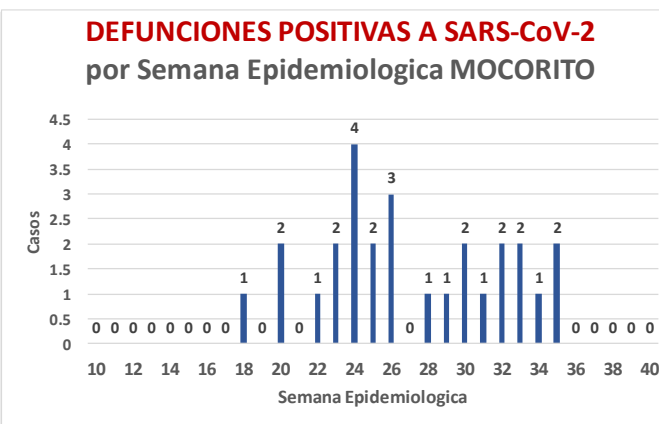
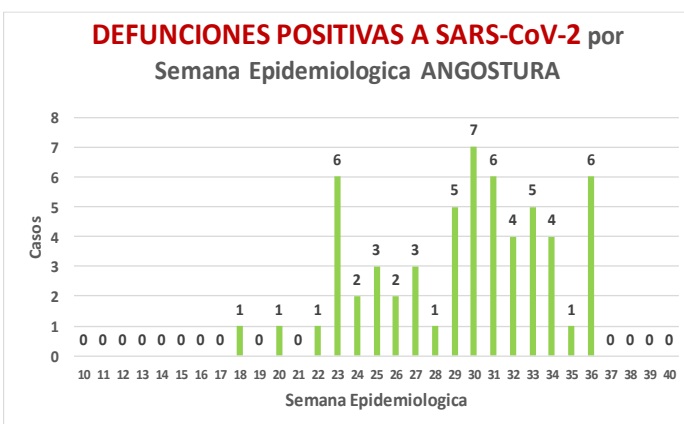
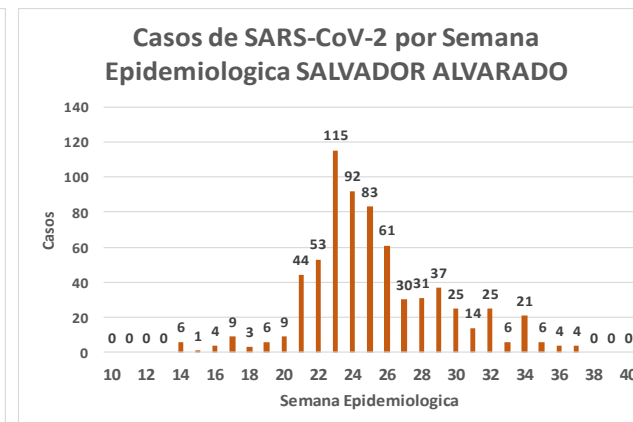
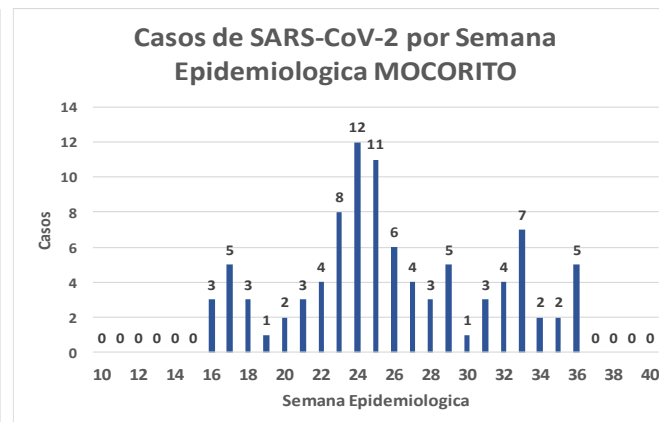
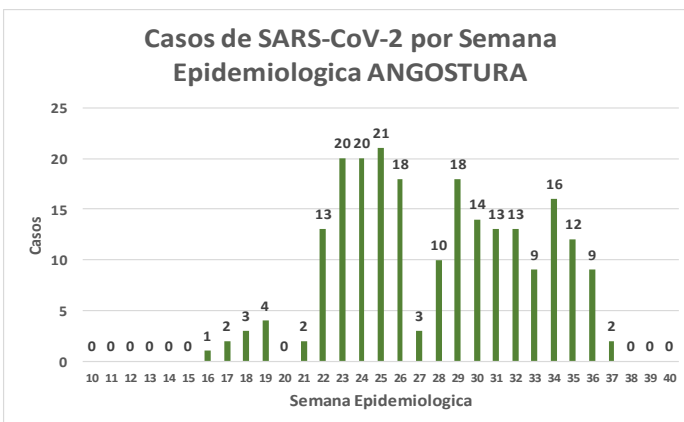
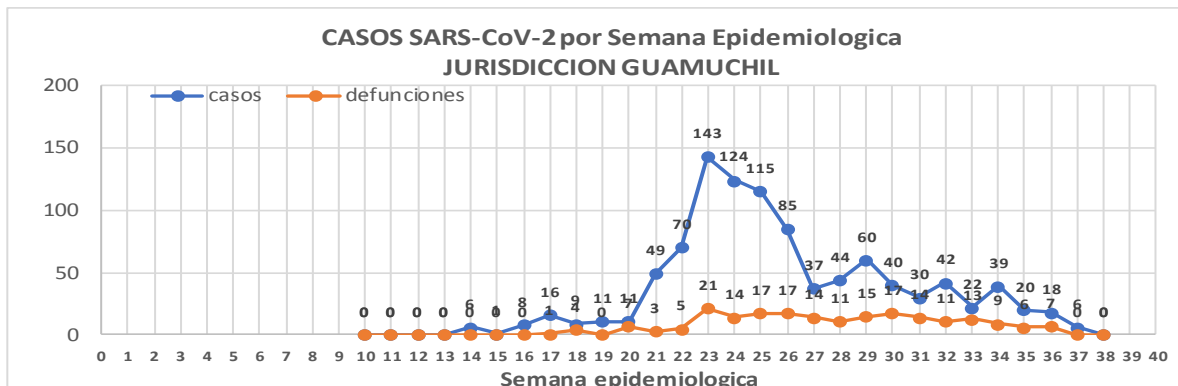
Defunciones Jurisdicción GUAMUCHIL



Datos actualizados al **domingo, 06 de septiembre de 2020**

JURISDICCION SANITARIA	Casos Acum. SARS-CoV-2*	%
Jurisd. No. 3 Guamuchil	1006	100.0%
ANGOSTURA	223	22.2%
MOCORITO	94	9.3%
SALVADOR ALVARADO	689	68.5%

* Municipio de residencia



COVID-19 Sinaloa: Muestreo de Casos **JURISDICCIÓN GUAMUCHIL**



SALUD
SECRETARÍA DE SALUD

Jurisd. No. 3 Guamuchil

INSTITUCION	NO ADECUADO	RECHAZADA	NO RECIBIDA	SOSPECHOSOS	TOTAL CON MUESTRA	% SOSPECHOSOS
IMSS	0	5	1	505	511	30.8%
IMSS-OPORTUNIDADES	0	0	0	0	0	0.0%
ISSSTE	0	1	0	58	59	3.6%
PRIVADA	0	0	1	16	17	1.0%
SEDENA	0	0	0	5	5	0.3%
SEMAR	0	0	0	0	0	0.0%
SSA	1	6	0	1,048	1,055	63.6%
PEMEX	0	0	0	0	0	0.0%
ESTATAL	0	0	0	11	11	0.7%
MUNICIPAL	0	0	0	0	0	0.0%
TOTAL	1	12	2	1,643	1,658	100.0%
	0.1%	0.7%	0.1%	99.1%	100.0%	

RESULTADO DEFINITIVO EN PLATAFORMA SISVER; JUR GUAMUCHIL

SARS-CoV-2	1009
NEGATIVO	545
NO RECIBIDA	2
INF AH1N1 PMD	0
RECHAZADA	12
B	1
A H3	0
METAPNEUMOVIRUS	0
ENTEROV//RHINOVIRUS	3
CORONA OC43	0
NO ADECUADO	1
INF A	0
CORONA 229E	0
CORONA NL63	0
CORONA HKU1	0
VSR	0
ADENOVIRUS	0
PARAINFLUENZA 3	0
NO SUBTIPIFICADO	0

NUEVA NORMALIDAD

206

Defunciones Jurisdicción GUAMUCHIL

INFORMACION AL DIA : domingo, 06 de septiembre de 2020

SE TOMO MUESTRA PERO SIN RECEPCION EN LABORATORIO

Municipios	IMSS	IMSS-OPORTUNIDADES	ISSSTE	PRIVADA	SEDENA	SEMAR	SSA	PEMEX	ESTATAL	MUNICIPAL	TOTAL
ANGOSTURA	1	0	0	2	0	0	55	0	0	0	58
MOCORITO	0	0	1	7	0	0	3	0	0	0	11
SALVADOR ALVARADO	4	0	0	0	2	0	10	0	0	0	16
TOTAL JURISDICCION	5	0	1	9	2	0	68	0	0	0	85



COVID-19 Sinaloa: Informe ejecutivo: JURISDICCION GUAMUCHIL

Unidades de Salud que han reportado en SISVER

MUNICIPIO	CLUES	SECTOR	UNIDAD	Defunciones en la Semana Epidemiologica			Total Defunciones Asociadas a SarsCov-2	Casos confirmados en la Semana Epidemiologica			Total de Casos Confirmados	Tasa letalidad X 100 (D/G)*100	Lugar Letalidad	PRUEBAS REALIZADAS en la Sem Epidemiologica			INDICE DE POSITIVIDAD	Lugar de Indice de POSITIVIDAD
				SEM EPI NUM-35	SEM EPI NUM-36	Aumento		SEM EPI NUM-35	SEM EPI NUM-36	Aumento				SEM EPI NUM-35	SEM EPI NUM-36	Aumento		
SALVADOR ALVARADO	SLSSA001955	SSA	CENTRO DE SALUD GUAMUCHIL	0	0	0	0	0	0	0	0	-	-	0	0	0	-	-
SALVADOR ALVARADO	SLIST000230	ISSSTE	GUAMUCHIL	0	0	0	0	0	0	0	0	-	-	0	0	0	-	-
SALVADOR ALVARADO	SLIMS000411	IMSS	HGSMF 30 GUAMUCHIL	4	7	3	111	12	8	-4	338	32.84	1	16	10	-6	80.00	1
SALVADOR ALVARADO	SLSSA018113	SSA	HOSPITAL GENERAL DE GUAMUCHIL	2	0	-2	53	5	5	0	291	18.21	2	7	10	3	50.00	2
SALVADOR ALVARADO	SLSSA002631	SSA	JURISDICCION SANITARIA III GUAMUCHIL	0	0	0	0	0	4	4	227	0.00	3	1	8	7	50.00	2
TOTAL MPIO. SALVADOR ALVARADO				6	7	1	164	17	17	0	856	19.16		24	28	4	60.71	
ANGOSTURA	SLSSA000193	SSA	HOSPITAL INTEGRAL ANGOSTURA	0	0	0	0	0	0	0	19	0.00	1	0	0	0	-	-
ANGOSTURA	SLIMS000090	IMSS	UMF 51 LA ANGOSTURA	0	0	0	0	0	0	0	0	-	-	0	0	0	-	-
TOTAL MPIO. ANGOSTURA				0	0	0	0	0	0	0	19	0.00		0	0	0	-	
MOCORITO	SLSSA001716	SSA	HOSPITAL INTEGRAL MOCORITO	0	0	0	1	0	0	0	16	6.25	1	0	0	0	-	-
TOTAL MPIO. MOCORITO				0	0	0	1	0	0	0	16	6.25		0	0	0	-	
TOTAL JURISDICCION 3, GUAMUCHIL				6	7	1	165	17	17	0	891	18.52		24	28	4	60.71	

NUEVA NORMALIDAD

INDICE DE POSITIVIDAD
60.71

TASA DE LETALIDAD
18.52



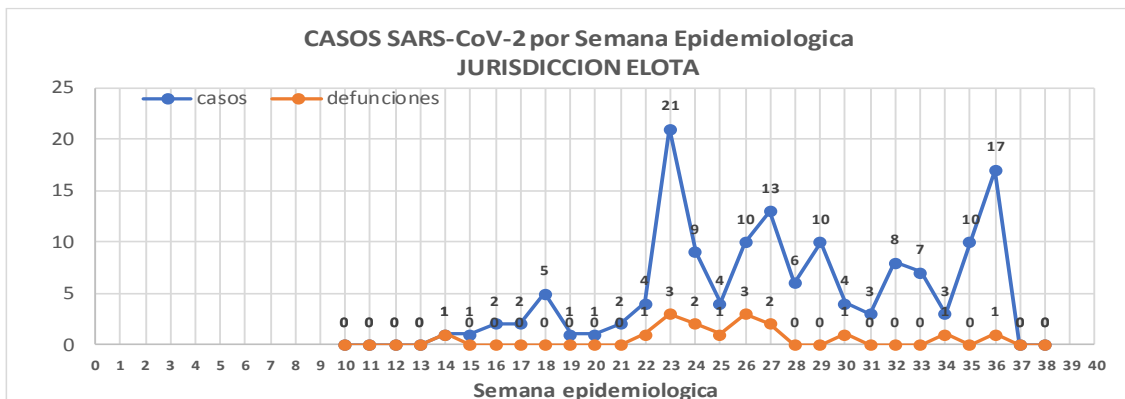
COVID-19 Sinaloa: Casos y Defunciones JURISDICCIÓN ELOTA



Datos actualizados al **domingo, 06 de septiembre de 2020**

JURISDICCION SANITARIA	Casos Acum. SARS-CoV-2*	%
Jurisd. No. 5 ELOTA	144	100.0%
COSALA	62	43.1%
ELOTA	41	28.5%
SAN IGNACIO	41	28.5%

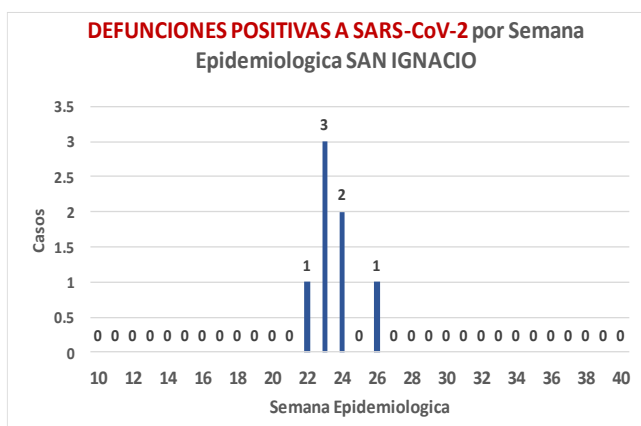
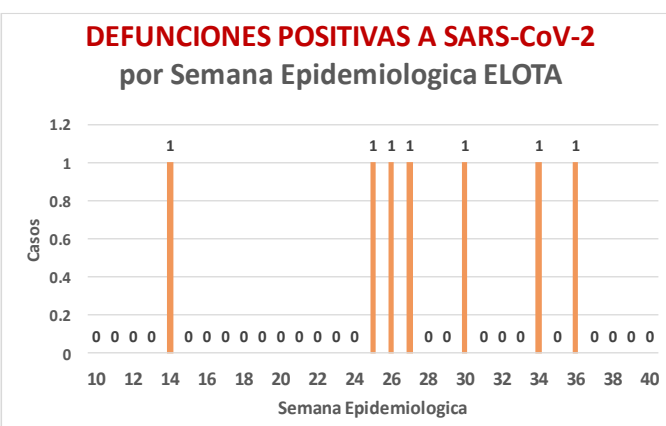
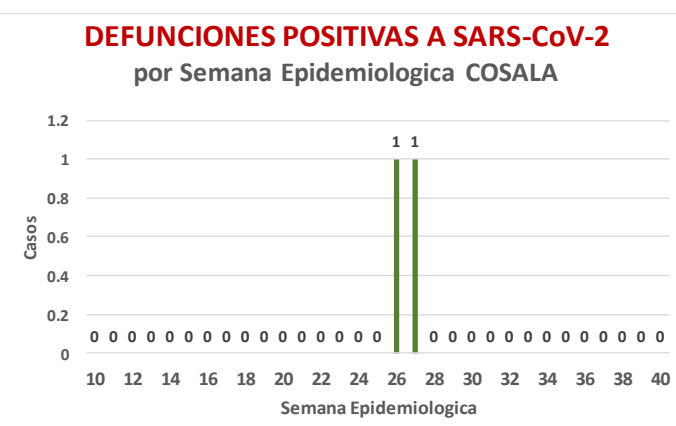
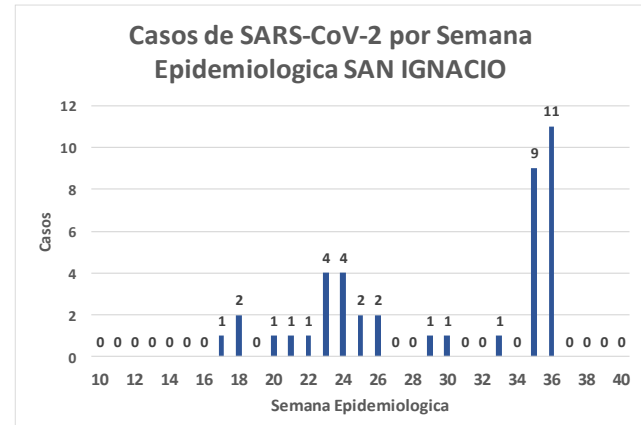
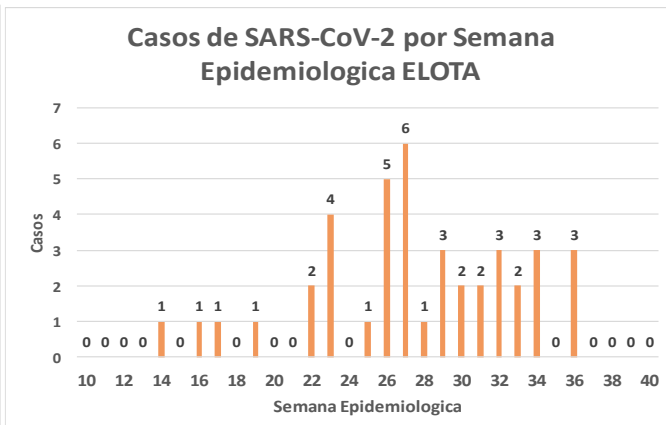
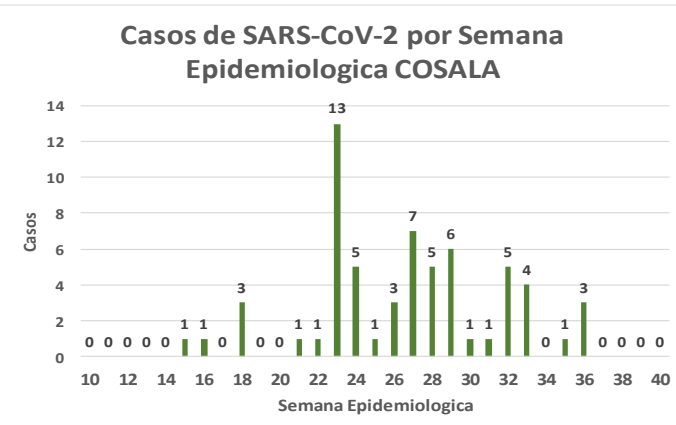
* Municipio de residencia



NUEVA NORMALIDAD

16

Defunciones Jurisdicción ELOTA



COVID-19 Sinaloa: Muestreo de Casos JURISDICCIÓN ELOTA



**NUEVA
NORMALIDAD**

16

**Defunciones
Jurisdicción
ELOTA**



Jurisd. No. 5 Elota

INSTITUCION	NO ADECUADO	RECHAZADA	NO RECIBIDA	SOSPECHOSOS	TOTAL CON MUESTRA	% SOSPECHOSOS
IMSS	0	0	0	28	28	10.0%
IMSS-OPORTUNIDADES	0	0	0	1	1	0.4%
ISSSTE	0	0	0	25	25	9.0%
PRIVADA	0	0	0	7	7	2.5%
SEDENA	0	0	0	3	3	1.1%
SEMAR	0	0	0	0	0	0.0%
SSA	1	0	0	210	211	75.6%
PEMEX	0	0	0	0	0	0.0%
ESTATAL	0	0	0	3	3	1.1%
MUNICIPAL	0	0	0	1	1	0.4%
TOTAL	1	0	0	278	279	100.0%
	0.4%	0.0%	0.0%	99.6%	100.0%	

RESULTADO DEFINITIVO EN PLATAFORMA SISVER; JUR ELOTA

SARS-CoV-2	146
NEGATIVO	107
NO RECIBIDA	0
INF AH1N1 PMD	1
RECHAZADA	0
B	4
A H3	0
METAPNEUMOVIRUS	1
ENTEROV//RHINOVIRUS	3
CORONA OC43	1
NO ADECUADO	1
INF A	0
CORONA 229E	0
CORONA NL63	0
CORONA HKU1	0
VSR	0
ADENOVIRUS	1
PARAINFLUENZA 3	0
NO SUBTIPIFICADO	0

INFORMACION AL DIA : domingo, 06 de septiembre de 2020

SE TOMO MUESTRA PERO SIN RECEPCION EN LABORATORIO

Municipios	IMSS	IMSS-OPORTUNIDADES	ISSSTE	PRIVADA	SEDENA	SEMAR	SSA	PEMEX	ESTATAL	MUNICIPAL	TOTAL
COSALA	0	0	0	0	0	0	5	0	0	0	5
ELOTA	0	0	0	1	0	0	3	0	1	0	5
SAN IGNACIO	0	0	1	2	0	0	1	0	0	0	4
TOTAL JURISDICCION	0	0	1	3	0	0	9	0	1	0	14

COVID-19 Sinaloa: Informe ejecutivo: JURISDICCIÓN ELOTA

Unidades de Salud que han reportado en SISVER

MUNICIPIO	CLUES	SECTOR	UNIDAD	Defunciones en la Semana Epidemiologica			Total Defunciones Asociadas a SarsCov-2	Casos confirmados en la Semana Epidemiologica			Total de Casos Confirmados	Tasa letalidad X 100 (D/G)*100	Lugar Letalidad	PRUEBAS REALIZADAS en la Sem Epidemiologica			INDICE DE POSITIVIDAD	Lugar de Índice de POSITIVIDAD
				SEM EPI NUM-35	SEM EPI NUM-36	Aumento		SEM EPI NUM-35	SEM EPI NUM-36	Aumento				SEM EPI NUM-35	SEM EPI NUM-36	Aumento		
ELOTA	SLSSA017594	SSA	HOSPITAL GENERAL LA CRUZ	0	0	0	0	0	0	0	6	0.00	1	0	0	0	-	-
ELOTA	SLSSA001086	SSA	LA CRUZ	0	0	0	0	0	0	0	0	-	-	0	0	0	-	-
ELOTA	SLIMS000225	IMSS	UMF 21 LA CRUZ	0	0	0	0	0	0	0	3	0.00	1	0	0	0	-	-
TOTAL MPIO. ELOTA				0	0	0	0	0	0	0	9	0.00		0	0	0	-	
COSALÁ	SLSSA000572	SSA	HOSPITAL INTEGRAL COSALA	0	0	0	0	1	2	1	50	0.00	1	1	2	1	100.00	1
TOTAL MPIO. COSALA				0	0	0	0	1	2	1	50	0.00		1	2	1	100.00	
SAN IGNACIO	SLSSA017570	SSA	HOSPITAL INTEGRAL SAN IGNACIO	0	0	0	0	0	0	0	0	-	-	0	0	0	-	-
TOTAL MPIO. SAN IGNACIO				0	0	0	0	0	0	0	0	-		0	0	0	-	
TOTAL JURISDICCION 5, ELOTA				0	0	0	0	1	2	1	59	0.00		1	2	1	100.00	

NUEVA NORMALIDAD

INDICE DE POSITIVIDAD 100.

TASA DE LETALIDAD .





DIRECCIÓN DE PREVENCIÓN Y PROMOCIÓN DE LA SALUD
SUBDIRECCIÓN DE VIGILANCIA EPIDEMIOLÓGICA

SALUD

SECRETARÍA DE SALUD

