



SERVICIOS DE SALUD DE SINALOA

SUBDIRECCIÓN DE VIGILANCIA EPIDEMIOLÓGICA

COVID-19 SINALOA

Comunicado Técnico Diario

NUEVA
NORMALIDAD

miércoles, 6 de octubre de 2021

SALUD

SECRETARÍA DE SALUD



Dr. José Pablo Güémez Alvarez

Jefe de Depto. De Vigilancia Epidemiologica

Servicios de Salud de Sinaloa

Nota: Este comunicado contiene información preliminar y sus datos pueden variar sin previo aviso, datos presentados disponibles a la fecha y corte especificados.

TABLA POR MUNICIPIO DE RESIDENCIA DEL PACIENTE

SERVICIOS DE SALUD DE SINALOA										
SINALOA , PLATAFORMA DE VIGILANCIA EPIDEMIOLOGICA COVID-19										
Municipios	Notificados en Plataforma	Acumulados al 06/oct/2021		RESULTADO FINAL						Total Activos*
	Num.-	Femeninos	Masculinos	RESULTADO NEGATIVO	RESULTADO INFLUENZA	OTROS DX	POSITIVO SARS-CoV-2	SOSPECHOSOS	DEFUNCION (+) Sars-CoV-2	
AHOME	25,560	14,219	11,341	14,498	30	279	10,623	130	1,473	176
CHOIX	598	295	303	299	2	10	285	2	37	2
EL FUERTE	2,972	1,627	1,345	1,427	1	40	1,494	10	227	66
GUASAVE	17,913	9,923	7,990	8,937	4	1,528	7,341	103	904	120
SINALOA	1,707	917	790	1,000	0	50	654	3	126	6
ANGOSTURA	1,485	780	705	719	0	26	739	1	154	4
MOCORITO	964	499	465	519	0	25	416	4	92	2
SALVADOR ALVARADO	4,303	2,356	1,947	2,386	0	63	1,847	7	263	20
BADIRAGUATO	1,508	839	669	862	0	74	571	1	30	3
CULIACÁN	73,747	41,208	32,539	40,055	9	3,800	29,708	175	3,068	105
NAVOLATO	6,037	3,327	2,710	3,393	4	191	2,427	22	300	14
COSALÁ	1,022	511	511	449	0	198	372	3	13	4
ELOTA	2,475	1,328	1,147	1,420	1	51	1,002	1	55	26
SAN IGNACIO	536	296	240	239	0	8	289	0	26	1
CONCORDIA	383	192	191	176	0	0	191	0	44	0
MAZATLAN	23,836	13,042	10,794	11,116	1	1,739	10,826	154	1,427	102
ESCUINAPA	2,921	1,616	1,305	1,300	0	94	1,519	8	119	4
ROSARIO	2,337	1,226	1,111	1,004	1	62	1,268	2	95	0
Total	170,304	94,201	76,103	89,799	53	8,238	71,572	626	8,453	655
Otro Estado	903	355	548	437	0	52	406	8	82	

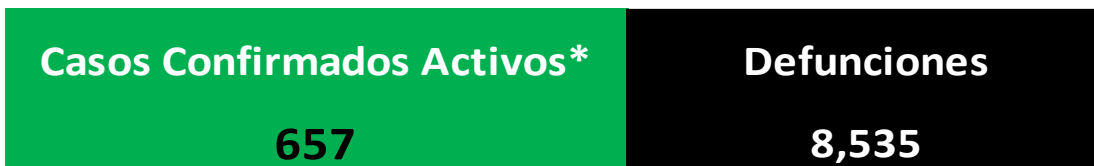
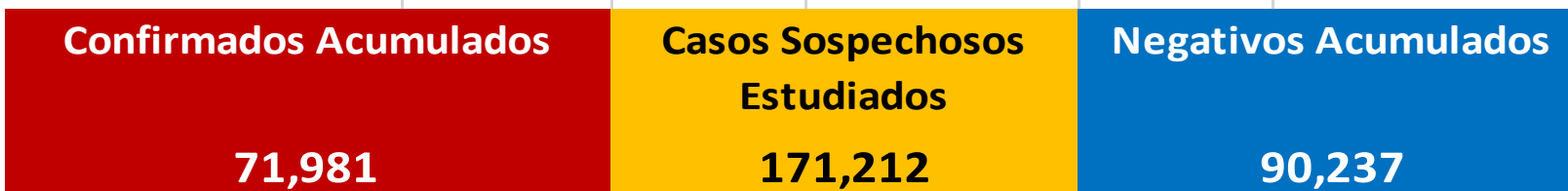
Fuente: Plataforma Nacional SISVER, Preliminar al Corte. Acumulados al 06/oct/2021 , Por Lugar de Residencia.

CASOS ACTIVOS*: Caso Confirmado Positivo con fecha de inicio de sintomas en los ultimos 14 dias.



COVID-19 SINALOA: Resumen de Casos

27 febrero 2020 - al miércoles, 6 de octubre de 2021



* CASO ACTIVO: Caso Confirmado Positivo con Fecha de Inicio de Síntomas en los Últimos 14 Días



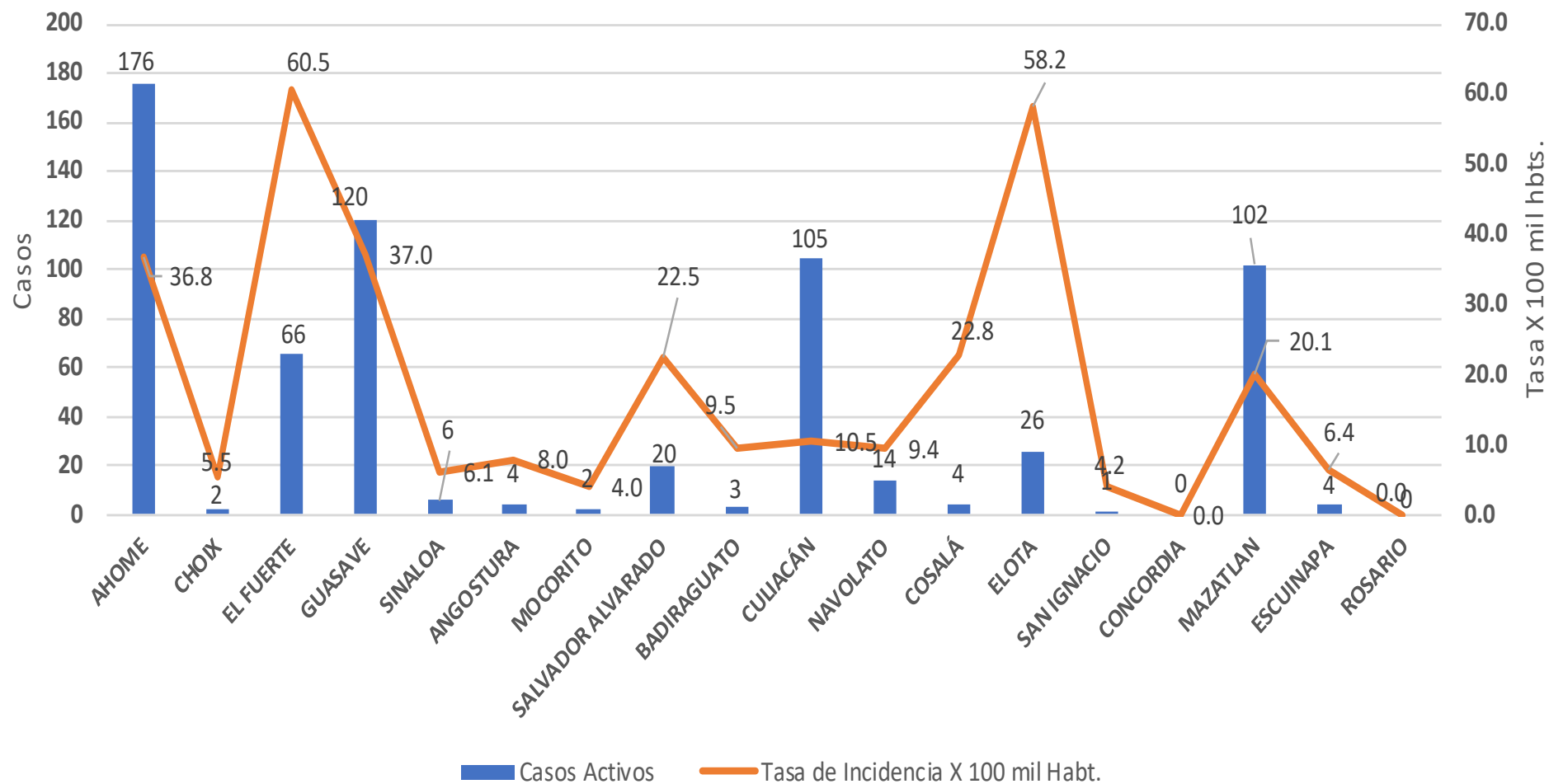
587 Días

[27/02/2020 - 06/10/2021]

Días de COVID-19 en SINALOA



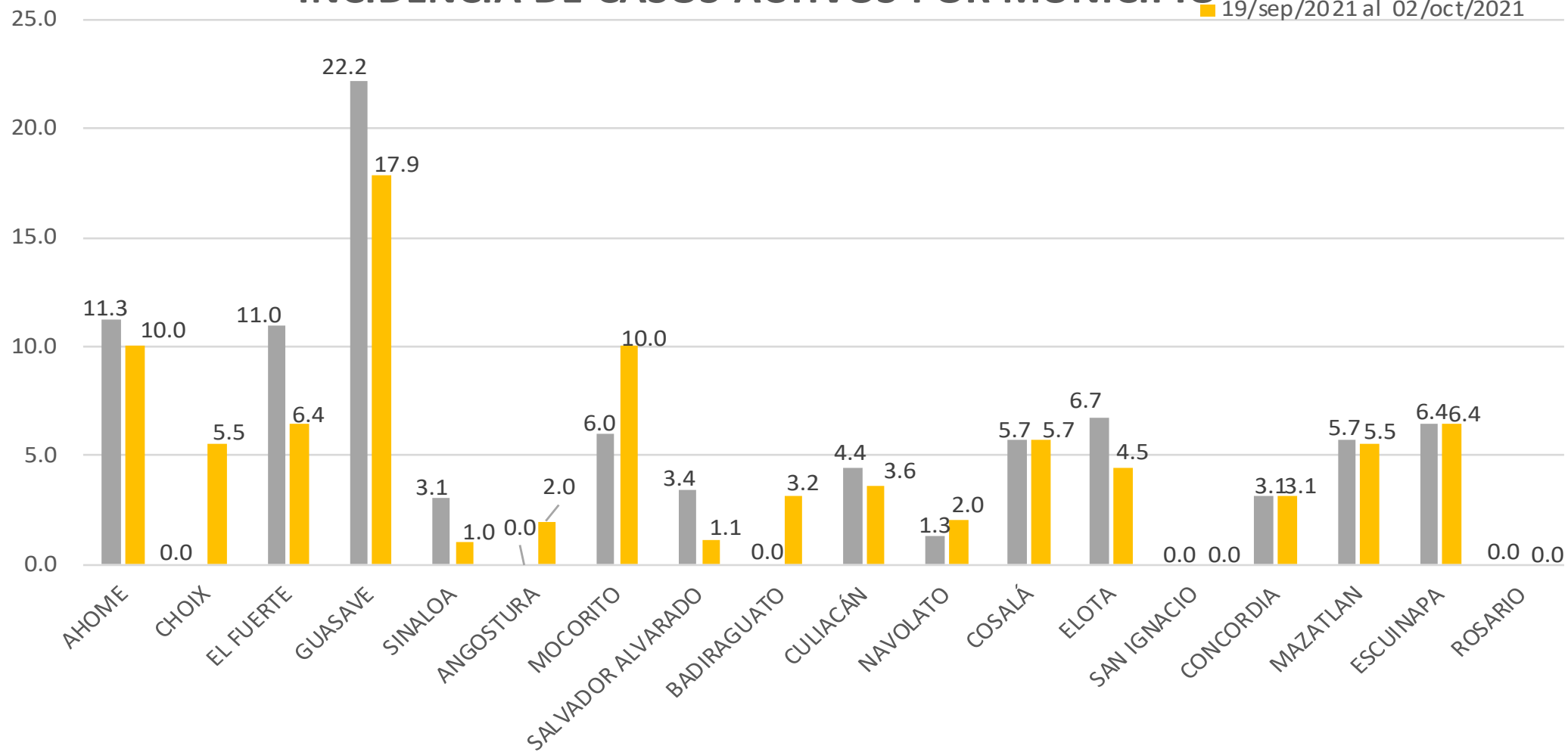
Casos Confirmados* Activos, de COVID-19 por Municipio al día de hoy 06/oct/2021





INCIDENCIA DE CASOS ACTIVOS POR MUNICIPIO

■ 12/sep/2021 al 25/sep/2021
■ 19/sep/2021 al 02/oct/2021

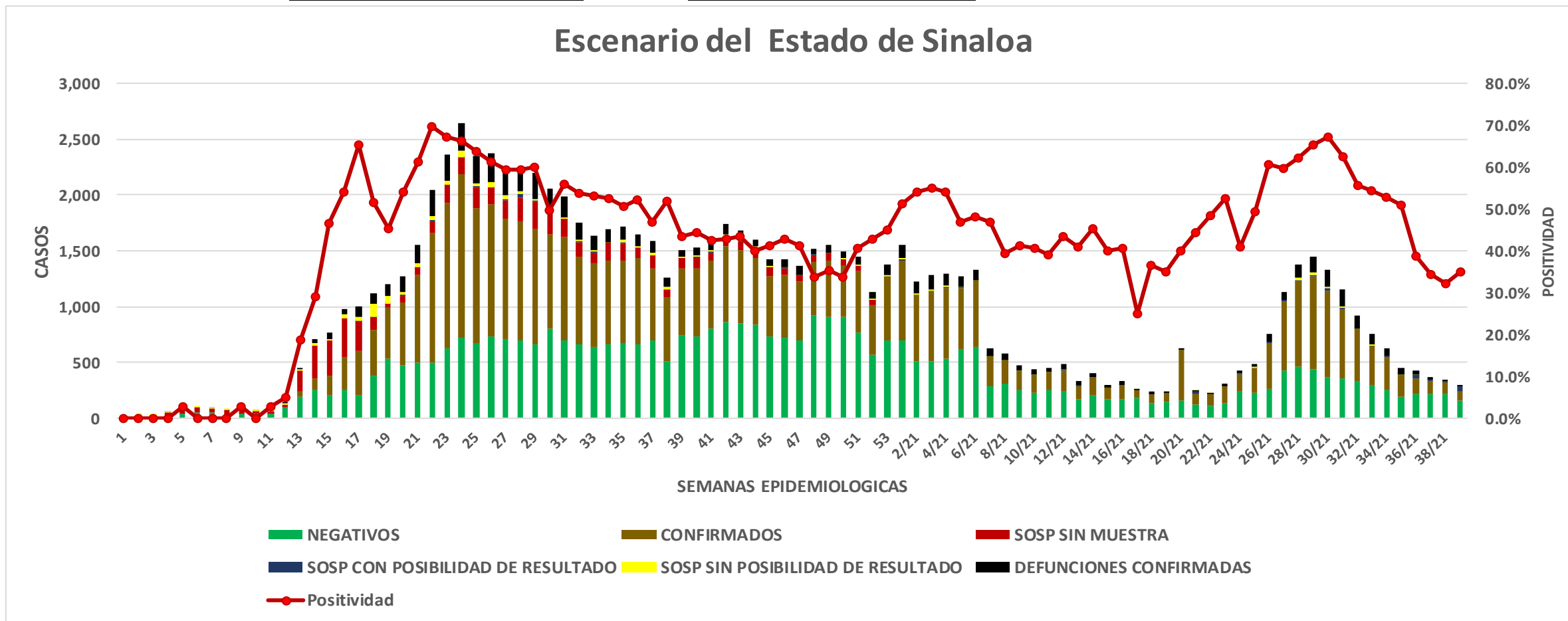


COVID-19 Sinaloa: Casos positivos, sospechosos y negativos

171,212 Personas Notificadas

34.9% Positividad
Semana 39/2021

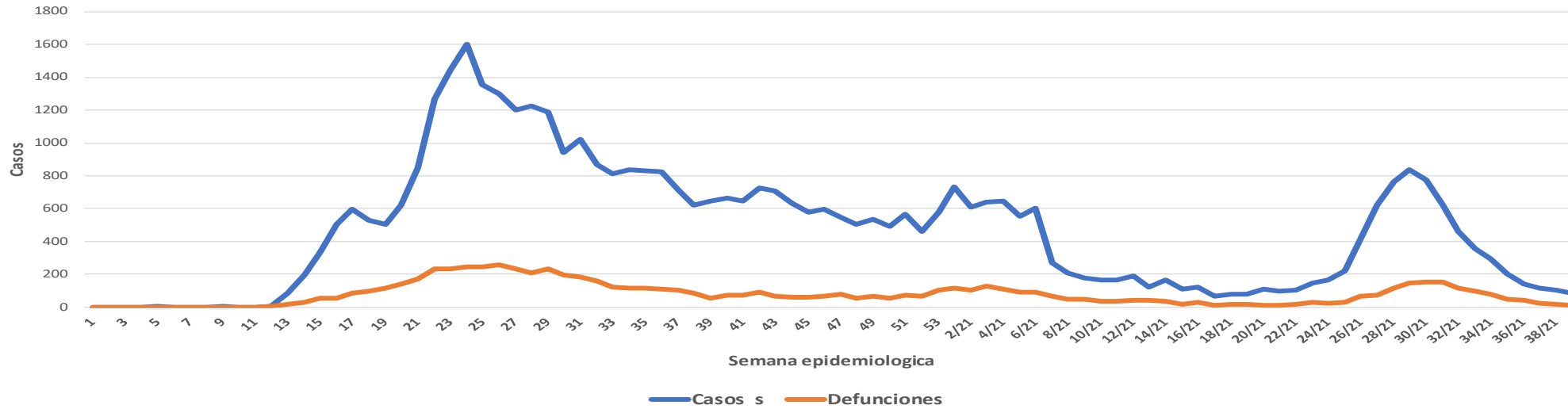
Escenario del Estado de Sinaloa



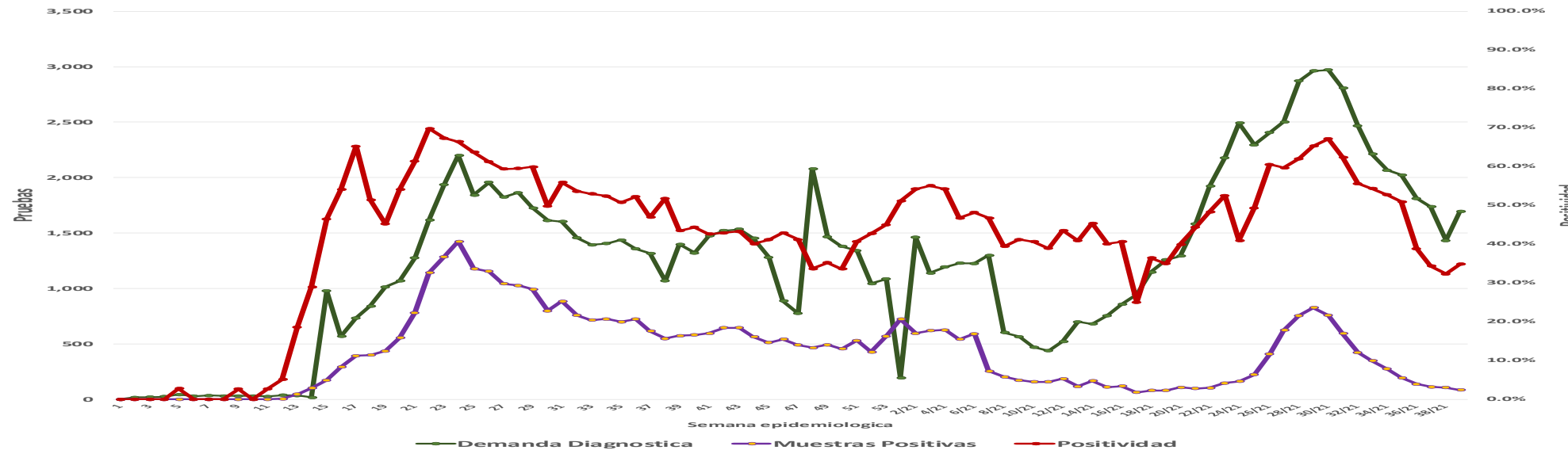
COVID-19 Sinaloa: Casos Estimados, Defunciones, Demanda Diagnostica y Positividad

**NUEVA
NORMALIDAD**

Casos y Defunciones del Estado de Sinaloa



Estado de Sinaloa



COVID-19 Sinaloa: Casos Positivos a SARS-CoV-2, por LESPS Notificados los últimos 7 días.

**NUEVA
NORMALIDAD**

CASOS CONFIRMADOS A SARS-CoV-2 SEGÚN MUNICIPIO LOS ULTIMOS 7 DIAS POR LESPS	06/10/2021 Acum. Hasta el día de hoy	CASOS CONFIRMADOS A SARS-COV-2 LOS ULTIMOS 7 DIAS POR LESPS							Total de Casos Confirmados Ultimos 7 Dias
		Registrados en Plataforma SINAVE/SISVER							
		05/10/2021	04/10/2021	03/10/2021	02/10/2021	01/10/2021	30/09/2021	29/09/2021	
AHOME	10,623	0	5	4	1	6	9	1	26
CHOIX	285	0	0	0	0	0	1	0	1
EL FUERTE	1,494	0	0	1	0	0	1	1	3
GUASAVE	7,341	0	3	11	0	3	3	9	29
SINALOA	654	1	0	1	0	0	0	0	2
ANGOSTURA	739	0	0	0	0	1	0	0	1
MOCORITO	416	0	0	1	1	0	0	1	3
SALVADOR ALVARADO	1,847	0	0	0	0	0	0	1	1
BADIRAGUATO	571	0	0	1	0	0	0	0	1
CULIACAN	29,708	3	2	0	0	7	4	1	17
NAVOLATO	2,427	0	1	0	0	0	0	0	1
COSALA	372	0	0	0	0	0	0	0	0
ELOTA	1,002	0	0	0	0	0	0	0	0
SAN IGNACIO	289	0	0	0	0	0	0	0	0
CONCORDIA	191	0	0	0	0	0	0	0	0
MAZATLAN	10,826	0	1	0	7	0	5	1	14
ESCUINAPA	1,519	0	0	0	1	0	0	0	1
ROSARIO	1,268	0	0	0	0	0	0	0	0
Total Estado	71,572	4	12	19	10	17	23	15	100
De Otros Estados	406								
	71,978								



COVID-19 Sinaloa: Casos y Defunciones Positivas a SARS-CoV-2, por LESPS, Notificadas los últimos 7 días.

**NUEVA
NORMALIDAD**

CASOS POSITIVOS A SARS-CoV-2 SEGÚN JURISDICCION LOS ULTIMOS 7 DIAS	06/10/2021 Acum. Hasta el día de hoy	CASOS POSITIVOS A SARS-COV-2 LOS ULTIMOS 7 DIAS							Total de Casos Confirmados Ultimos 7 Dias
		Registrados en Plataforma SINAVE/SISVER							
		05/10/2021	04/10/2021	03/10/2021	02/10/2021	01/10/2021	30/09/2021	29/09/2021	
Jurisdiccion I, Los Mochis	12,402	0	5	5	1	6	11	2	30
Jurisdiccion II, Guasave	7,995	1	3	12	0	3	3	9	31
Jurisdiccion III, Guamuchil	3,002	0	0	1	1	1	0	2	5
Jurisdiccion IV, Culiacan	33,078	3	3	1	0	7	4	1	19
Jurisdiccion V, Mazatlan	12,308	0	1	0	7	0	5	1	14
Jurisdiccion VI, Escuinapa	2,787	0	0	0	1	0	0	0	1
Total Estado	71,572	4	12	19	10	17	23	15	100

BASE SISVER

DEFUNCIONES POSITIVAS A SARS-CoV-2 POR JURISDICCION LOS ULTIMOS 7 DIAS	06/10/2021 Acum. Hasta el día de hoy	DEFUNCIONES POSITIVAS A SARS-COV-2 LOS ULTIMOS 7 DIAS							Total de Casos Confirmados Ultimos 7 Dias
		Registrados en Plataforma SINAVE/SISVER							
		05/10/2021	04/10/2021	03/10/2021	02/10/2021	01/10/2021	30/09/2021	29/09/2021	
Jurisdiccion I, Los Mochis	1,737	0	0	3	2	2	2	2	11
Jurisdiccion II, Guasave	1,030	0	1	1	0	1	4	3	10
Jurisdiccion III, Guamuchil	509	0	0	0	0	0	0	1	1
Jurisdiccion IV, Culiacan	3,411	0	0	1	0	0	1	0	2
Jurisdiccion V, Mazatlan	1,552	0	1	0	0	0	1	2	4
Jurisdiccion VI, Escuinapa	214	0	0	0	0	0	0	0	0
Total Estado	8,453	0	2	5	2	3	8	8	28



COVID-19 Sinaloa: Defunciones Confirmadas por Laboratorio a SARS-CoV-2 Notificadas por Municipio últimos 7 días.

BASE SISVER

DEFUNCIONES POSITIVAS A SARS-CoV-2 SEGÚN MUNICIPIO LOS ULTIMOS 7 DIAS	06/10/2021 Acum. Hasta el día de hoy	DEFUNCIONES POSITIVAS A SARS-COV-2 LOS ULTIMOS 7 DIAS							Total de Casos Confirmados Ultimos 7 Dias
		Registrados en Plataforma SINAVE/SISVER							
		05/10/2021	04/10/2021	03/10/2021	02/10/2021	01/10/2021	30/09/2021	29/09/2021	
AHOME	1,473	0	0	3	2	2	2	2	11
CHOIX	37	0	0	0	0	0	0	0	0
EL FUERTE	227	0	0	0	0	0	0	0	0
GUASAVE	904	0	1	1	0	1	3	3	9
SINALOA	126	0	0	0	0	0	1	0	1
ANGOSTURA	154	0	0	0	0	0	0	0	0
MOCORITO	92	0	0	0	0	0	0	1	1
SALVADOR ALVARADO	263	0	0	0	0	0	0	0	0
BADIRAGUATO	30	0	0	0	0	0	0	0	0
CULIACAN	3,068	0	0	1	0	0	1	0	2
NAVOLATO	300	0	0	0	0	0	0	0	0
COSALA	13	0	0	0	0	0	0	0	0
ELOTA	55	0	0	0	0	0	0	0	0
SAN IGNACIO	26	0	0	0	0	0	0	0	0
CONCORDIA	44	0	0	0	0	0	0	0	0
MAZATLAN	1,427	0	1	0	0	0	1	2	4
ESCUINAPA	119	0	0	0	0	0	0	0	0
ROSARIO	95	0	0	0	0	0	0	0	0
Total Estado	8,453	0	2	5	2	3	8	8	28
Defunciones; Residentes de otros Estados	56								
Total Defunciones en el EDO	8,509								

NUEVA NORMALIDAD



COVID-19 Sinaloa: Defunciones Confirmadas por Laboratorio, Asociación o Dictaminación a SARS-CoV-2 Notificadas al Estado.

COVID-19, SINALOA: DEFUNCIONES POR ASOCIACION Y DICTAMINACION CLINICA EPIDEMIOLOGICA

NUEVA
NORMALIDAD

CLASIFICACION FINAL DEFUNCIONES	Informacion hasta: 06/10/2021			TOTAL DEFUNCIONES
	TOMA DE MUESTRA		TOTAL	
	SI	NO		
CONFIRMADO POR LABORATORIO	6763	0	6,763	8,535
CONFIRMADO POR ANTIGENO	70	1203	1,273	
CONFIRMADO POR ASOCIACIÓN	17	85	102	
CONFIRMADO POR DICTAMINACIÓN	38	359	397	
INVALIDO	3	0	3	575
NO REALIZADO	75	0	75	
SOSPECHOSO	43	454	497	
NEGATIVO	2160	0	2,160	2,427
NEGATIVO ANTIGENO	7	260	267	
TOTAL GENERAL	9,169	2,101	11,270	11,537



COVID-19 Sinaloa: Casos y Defunciones en Embarazadas y Menores de 18 años



EMBARAZADAS CON SARS-COV2 <small>Registrados en Plataforma SINAVE/SISVER</small>	Casos	Defunciones
SSA	290	9
IMSS	378	5
IMSS-OPORTUNIDADES	27	0
SEDENA	10	0
ISSSTE	12	0
SEMAR	7	0
MUNICIPAL	2	0
HOSPITAL MARGARITA MAZA DE JUAREZ	0	0
ESTATAL	5	0
HOSPITAL CIVIL DE CULIACAN	0	0
PRIVADA	2	0
CLINICA HOSPITAL CULIACAN S. A. DE C. V.	0	0
HOSPITAL MARINA MAZATLAN	0	0
HOSPITAL ANGELES CULIACAN	0	0
MEDICA DE LA CIUDAD	0	1
Total	733	15

MENORES DE 18 AÑOS POSITIVOS A SARS-CoV-2	Casos	Defunciones
SSA	1,396	6
IMSS	1,662	18
IMSS-OPORTUNIDADES	89	1
SEDENA	16	0
ISSSTE	46	2
SEMAR	13	0
MUNICIPAL	5	0
HOSPITAL MARGARITA MAZA DE JUAREZ	0	0
ESTATAL	26	0
HOSPITAL CIVIL DE CULIACAN	0	0
PRIVADA	18	0
CLINICA HOSPITAL CULIACAN S. A. DE C. V.	0	0
HOSPITAL MARINA MAZATLAN	0	0
HOSPITAL ANGELES CULIACAN	0	0
MEDICA DE LA CIUDAD	0	0
Total	3271	27



COVID-19 Sinaloa: Casos confirmados en personal de la salud por Institución

**NUEVA
NORMALIDAD**

SARS-CoV-2 POR INSTITUCION Y PERSONAL DE LA SALUD Registrados en Plataforma SINAVE/SISVER	MEDICOS	ENFERMERAS	OTROS TRABAJADORES DE LA SALUD	LABORATORISTAS	DENTISTAS	TOTAL
SSA	795	976	797	58	75	2,701
IMSS	843	1,520	1,208	78	24	3,673
IMSS-OPORTUNIDADES	43	52	32	2	2	131
SEDENA	3	4	7	1	0	15
ISSSTE	172	324	163	22	7	688
SEMAR	10	22	5	2	2	41
MUNICIPAL	14	11	13	0	0	38
HOSPITAL MARGARITA MAZA DE JUAREZ	14	11	13	0	0	38
ESTATAL	92	46	24	2	0	164
HOSPITAL CIVIL DE CULIACAN	92	46	24	2	0	164
PRIVADA	44	21	19	5	1	90
CLINICA HOSPITAL CULIACAN S. A. DE C. V.	1	0	0	0	0	1
HOSPITAL MARINA MAZATLAN	5	12	15	4	0	36
HOSPITAL ANGELES CULIACAN	6	1	1	0	0	8
MEDICA DE LA CIUDAD	4	1	0	0	0	5
Total	2,016	2,976	2,268	170	111	7,541

CONFIRMADOS DEL AREA DE LA SALUD Registrados en Plataforma SINAVE/SISVER	Hasta el día de Hoy	DEFUNCION
MEDICOS	2,016	61
ENFERMERAS	2,976	18
OTROS TRABAJADORES DE LA SALUD	2,268	22
LABORATORISTAS	170	3
DENTISTAS	111	3
Total	7,541	107





DIRECCIÓN DE PREVENCIÓN Y PROMOCIÓN DE LA SALUD
SUBDIRECCIÓN DE VIGILANCIA EPIDEMIOLÓGICA

SALUD

SECRETARÍA DE SALUD

