



# SERVICIOS DE SALUD DE SINALOA

SUBDIRECCIÓN DE VIGILANCIA EPIDEMIOLÓGICA

## COVID-19 SINALOA

Comunicado Técnico Diario

NUEVA  
NORMALIDAD

martes, 06 de octubre de 2020

SALUD

SECRETARÍA DE SALUD



Dr. José Pablo Güémez Alvarez  
Jefe de Depto. De Vigilancia Epidemiologica  
Servicios de Salud de Sinaloa

Fecha Corte:	06/oct/2020
Hora Corte:	3:07 pm



**SERVICIOS DE SALUD DE SINALOA**  
**SUBDIRECCIÓN DE VIGILANCIA EPIDEMIOLÓGICA**

# PANORAMA EPIDEMIOLOGICO DE COVID-19

## SINALOA

### Información diaria

---

**NUEVA  
NORMALIDAD**

martes, 06 de octubre de 2020

**SALUD**  
SECRETARÍA DE SALUD





# SERVICIOS DE SALUD DE SINALOA

## SUBDIRECCIÓN DE VIGILANCIA EPIDEMIOLÓGICA

Municipios	Notificados en Plataforma	Acumulados al 06/oct/2020		RESULTADO FINAL						Tasa de Incidencia	Total Activos*	Tasa de Incidencia Activos
	Num.-	Femeninos	Masculinos	RESULTADO NEGATIVO	RESULTADO INFLUENZA	OTROS DX	POSITIVO SARS-CoV-2	SOSPECHOSOS	DEFUNCIONES			
AHOME	5,075	2,501	2,574	2,055	46	266	2,567	141	635	536.2	58	12.1
CHOIX	111	56	55	49	3	7	48	4	7	132.1	1	2.8
EL FUERTE	563	273	290	240	3	34	272	14	72	249.4	0	0.0
GUASAVE	5,976	3,257	2,719	1,992	9	1,170	2,697	108	406	832.6	58	17.9
SINALOA	588	283	305	281	0	36	267	4	34	273.3	4	4.1
ANGOSTURA	431	185	246	122	0	30	275	4	65	548.5	5	10.0
MOCORITO	211	92	119	83	0	20	105	3	33	210.6	2	4.0
SALVADOR ALVARADO	1,218	619	599	404	1	64	735	14	130	828.3	7	7.9
BADIRAGUATO	258	141	117	106	0	42	108	2	13	342.9	3	9.5
CULIACÁN	17,800	9,361	8,439	6,499	26	3,436	7,409	430	1,120	741.2	265	26.5
NAVOLATO	1,279	687	592	473	8	161	610	27	121	411.2	11	7.4
COSALÁ	201	118	83	38	0	99	63	1	3	359.4	0	0.0
ELOTA	142	67	75	51	2	36	50	3	13	111.9	0	0.0
SAN IGNACIO	96	44	52	40	0	8	46	2	10	194.2	1	4.2
CONCORDIA	104	48	56	34	0	16	51	3	15	160.2	0	0.0
ESCUINAPA	502	272	230	141	5	55	295	6	53	474.7	2	3.2
MAZATLÁN	7,511	3,830	3,681	2,472	3	1,439	3,506	91	522	689.9	92	18.1
ROSARIO	256	124	132	79	1	40	132	4	22	241.3	0	0.0
<b>Total</b>	<b>42,322</b>	<b>21,958</b>	<b>20,364</b>	<b>15,159</b>	<b>107</b>	<b>6,959</b>	<b>19,236</b>	<b>861</b>	<b>3,274</b>	<b>609.4</b>	<b>509</b>	<b>16.1</b>
<b>Otro Estado</b>	<b>220</b>	<b>80</b>	<b>140</b>	<b>90</b>	<b>2</b>	<b>24</b>	<b>99</b>	<b>5</b>	<b>17</b>			

Fuente: Plataforma Nacional de Vigilancia Epidemiológica COVID-19. Acumulados al 06/oct/2020 Tasa de Incidencia por 100,000 Habitantes. Por Lugar de Residencia.

CASOS ACTIVOS\*: Caso Confirmado Positivo con fecha de inicio de síntomas en los últimos 14 días.

# Línea del tiempo COVID-2019, México

58 días

26 días

28 días

168 Dias

Hoy 06/10/2020



## COVID-19 SINALOYA: Resumen de Casos Confirmados

27 feb - al martes, 06 de octubre de 2020



280 Dias



[ 31/12/2019 - 06/10/2020 ]

Confirmados acumulados

19,335

Casos Estudiados

42,542

Negativos acumulados

15,249

Casos Confirmados activos\*

509

Defunciones

3,291

Nuevos Sospechosos

866

FASE 1

27/02/2020

Primer Caso Confirmado COVID-19

NUEVA NORMALIDAD

01/06/2020

3594 Casos Confirmados COVID-19

FASE 2

23/03/2020

4 Casos Confirmados COVID-19

FASE 3

21/04/2020

557 Casos Confirmados COVID-19



222 Dias

[ 27/02/2020 - 06/10/2020 ]

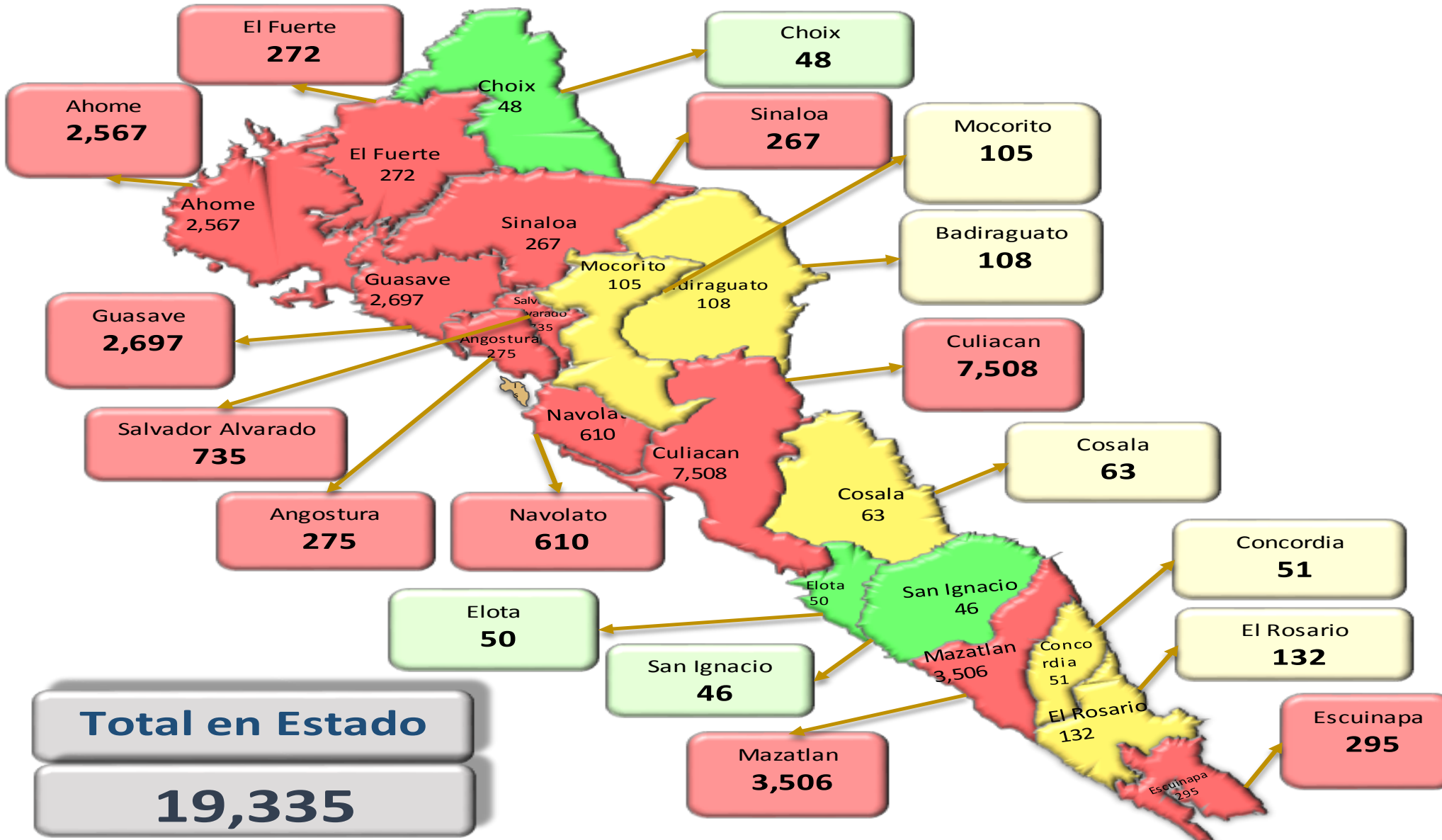
\*CASO ACTIVO: Caso confirmado positivo con fecha de inicio de síntomas en los últimos 14 días.

# COVID-19 Sinaloa: Mapa de casos confirmados acumulados por municipio de residencia

**NUEVA NORMALIDAD**

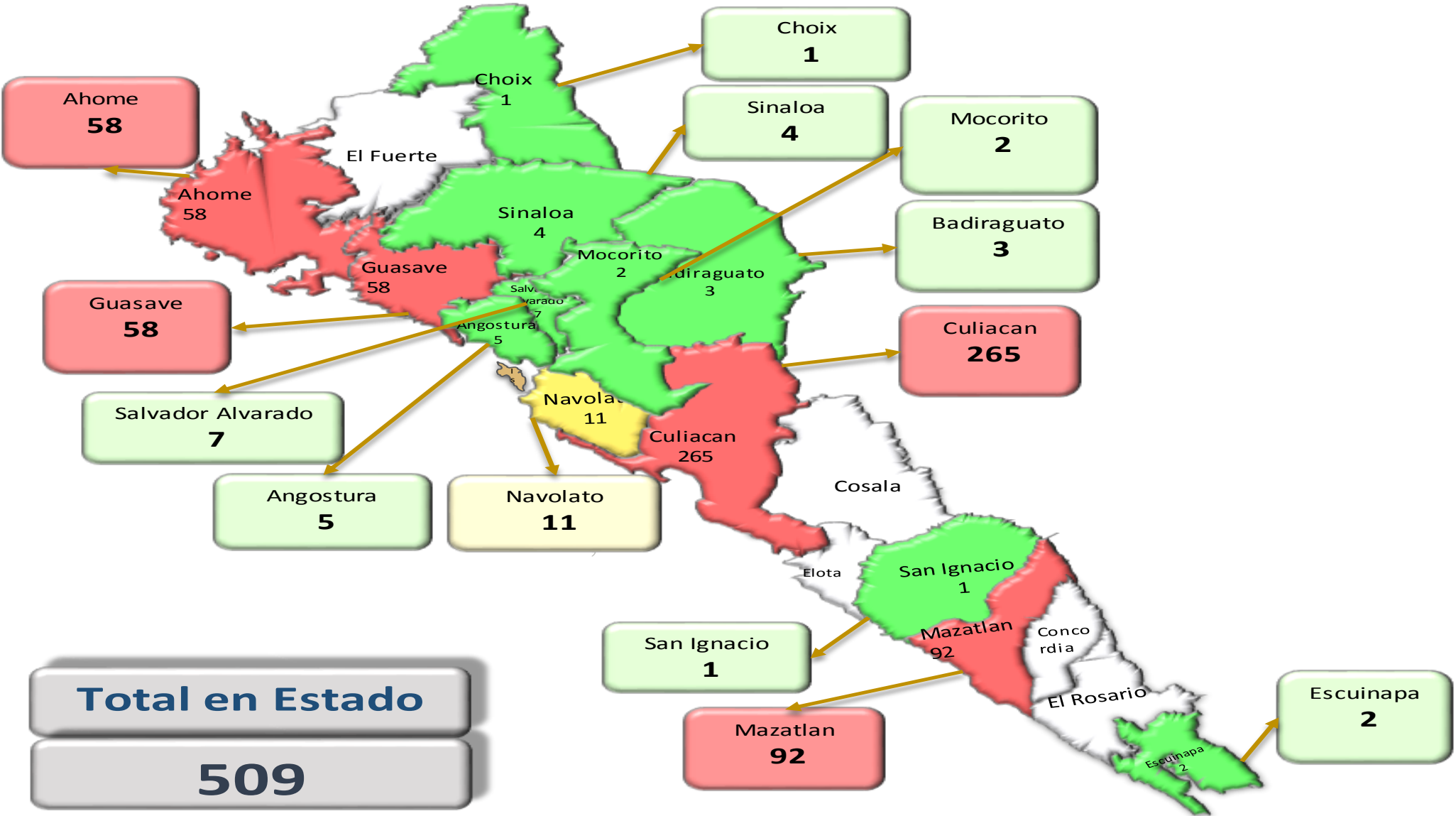
**19,335**

**Confirmados acumulados**



# COVID-19 Sinaloa: Mapa de casos confirmados activos por municipio de residencia

CASOS ACTIVOS\*: Caso Confirmado Positivo con fecha de inicio de síntomas en los últimos 14 días.



**NUEVA NORMALIDAD**

**509**

**Confirmados activos**



**Total en Estado**  
**509**

# COVID-19 Sinaloa: Tabla de Tasas de Letalidad, Mortalidad y Morbilidad

Municipio	Poblacion 2020	Defunciones Acumuladas a la			Casos confirmados Acumulados a la			Tasa letalidad X 100 (D/G)*100	Lugar Letalidad	Tasa de mortalidad (D/B por 100,000)	Lugar Mortalidad	Tasa de morbilidad (G/B por 100,000)	Lugar Morbilidad	Casos activos Ultimos 14 dias
		SEM EPI NUM-39	SEM EPI NUM-40	Aumento	SEM EPI NUM-39	SEM EPI NUM-40	Aumento							
AHOME	478,702	630	638	8	2494	2552	58	25.00	5	133.28	2	533.11	6	58
CHOIX	36,345	7	7	0	44	47	3	14.89	15	19.26	17	129.32	17	1
EL FUERTE	109,067	71	72	1	268	271	3	26.57	3	66.01	10	248.47	12	0
GUASAVE	323,928	400	405	5	2614	2662	48	15.21	13	125.03	4	821.79	2	58
SINALOA	97,695	34	34	0	262	267	5	12.73	16	34.80	15	273.30	11	4
ANGOSTURA	50,140	65	65	0	270	275	5	23.64	6	129.64	3	548.47	5	5
MOCORITO	49,852	31	33	2	101	105	4	31.43	1	66.20	9	210.62	14	2
SALVADOR ALVARADO	88,736	128	129	1	722	731	9	17.65	10	145.38	1	823.80	1	7
BADIRAGUATO	31,493	13	13	0	103	107	4	12.15	17	41.28	13	339.76	10	3
CULIACAN	999,591	1098	1117	19	7065	7312	247	15.28	12	111.75	5	731.50	3	266
NAVOLATO	148,357	119	121	2	585	606	21	19.97	8	81.56	8	408.47	8	11
COSALA	17,530	3	3	0	63	63	0	4.76	18	17.11	18	359.38	9	0
ELOTA	44,674	12	13	1	49	50	1	26.00	4	29.10	16	111.92	18	0
SAN IGNACIO	23,690	10	10	0	43	46	3	21.74	7	42.21	12	194.17	15	1
CONCORDIA	31,830	15	15	0	51	51	0	29.41	2	47.12	11	160.22	16	0
ESCUINAPA	62,140	49	53	4	291	294	3	18.03	9	85.29	7	473.12	7	2
MAZATLAN	508,203	509	519	10	3379	3482	103	14.91	14	102.12	6	685.16	4	92
ROSARIO	54,700	21	22	1	133	133	0	16.54	11	40.22	14	243.14	13	0
<b>TOTAL SINALOA</b>	<b>3,156,674</b>	<b>3215</b>	<b>3269</b>	<b>54</b>	<b>18537</b>	<b>19,054</b>	<b>517</b>	<b>17.16</b>		<b>103.56</b>		<b>603.61</b>		<b>510</b>

**NUEVA NORMALIDAD**

**Tasa de Mortalidad**  
**103.6**  
por 100 mil habt.

**Tasa de Letalidad**  
**17.2**  
por 100 habt.



# COVID-19 Sinaloa: Tabla de Positividad e índice de pruebas por Municipio

Municipio	Poblacion 2020	SOSPECHOSOS	NEGATIVOS	CASOS CONFIRMADOS	PRUEBAS REALIZADAS Acumuladas a la			INDICE DE POSITIVIDAD	Lugar de Indice de POSITIVIDAD	INDICE DE PRUEBAS POR 100,000	Lugar INDICE DE PRUEBAS
					SEM EPI NUM-39	SEM EPI NUM-40	Aumento				
AHOME	478,702	5169	2084	2579	4627	4778	151	53.98	11	998.12	5
CHOIX	36,345	112	50	48	98	99	1	48.48	16	272.39	16
EL FUERTE	109,067	566	242	272	520	525	5	51.81	13	481.36	12
GUASAVE	323,928	6051	2005	2703	4692	4811	119	56.18	9	1485.21	1
SINALOA	97,695	595	281	268	543	558	15	48.03	17	571.16	11
ANGOSTURA	50,140	435	122	278	392	402	10	69.15	1	801.76	6
MOCORITO	49,852	219	88	108	185	192	7	56.25	8	385.14	14
SALVADOR ALVARADO	88,736	1218	404	735	1133	1146	13	64.14	3	1291.48	3
BADIRAGUATO	31,493	258	106	108	209	217	8	49.77	15	689.04	9
CULIACAN	999,591	18283	6682	7570	13696	14240	544	53.16	12	1424.58	2
NAVOLATO	148,357	1301	485	618	1074	1108	34	55.78	10	746.85	7
COSALA	17,530	201	38	63	96	102	6	61.76	4	581.86	10
ELOTA	44,674	147	53	50	108	111	3	45.05	18	248.47	18
SAN IGNACIO	23,690	102	44	46	86	90	4	51.11	14	379.90	15
CONCORDIA	31,830	104	34	51	83	86	3	59.30	6	270.18	17
ESCUINAPA	62,140	508	142	295	441	450	9	65.56	2	724.17	8
MAZATLAN	508,203	7525	2476	3508	5817	6035	218	58.13	7	1187.52	4
ROSARIO	54,700	257	79	133	209	217	8	61.29	5	396.71	13
<b>TOTAL SINALOA</b>	<b>3,156,674</b>	<b>43,051</b>	<b>15,415</b>	<b>19,433</b>	<b>34,009</b>	<b>35,167</b>	<b>1,158</b>	<b>43.83</b>		<b>488.33</b>	

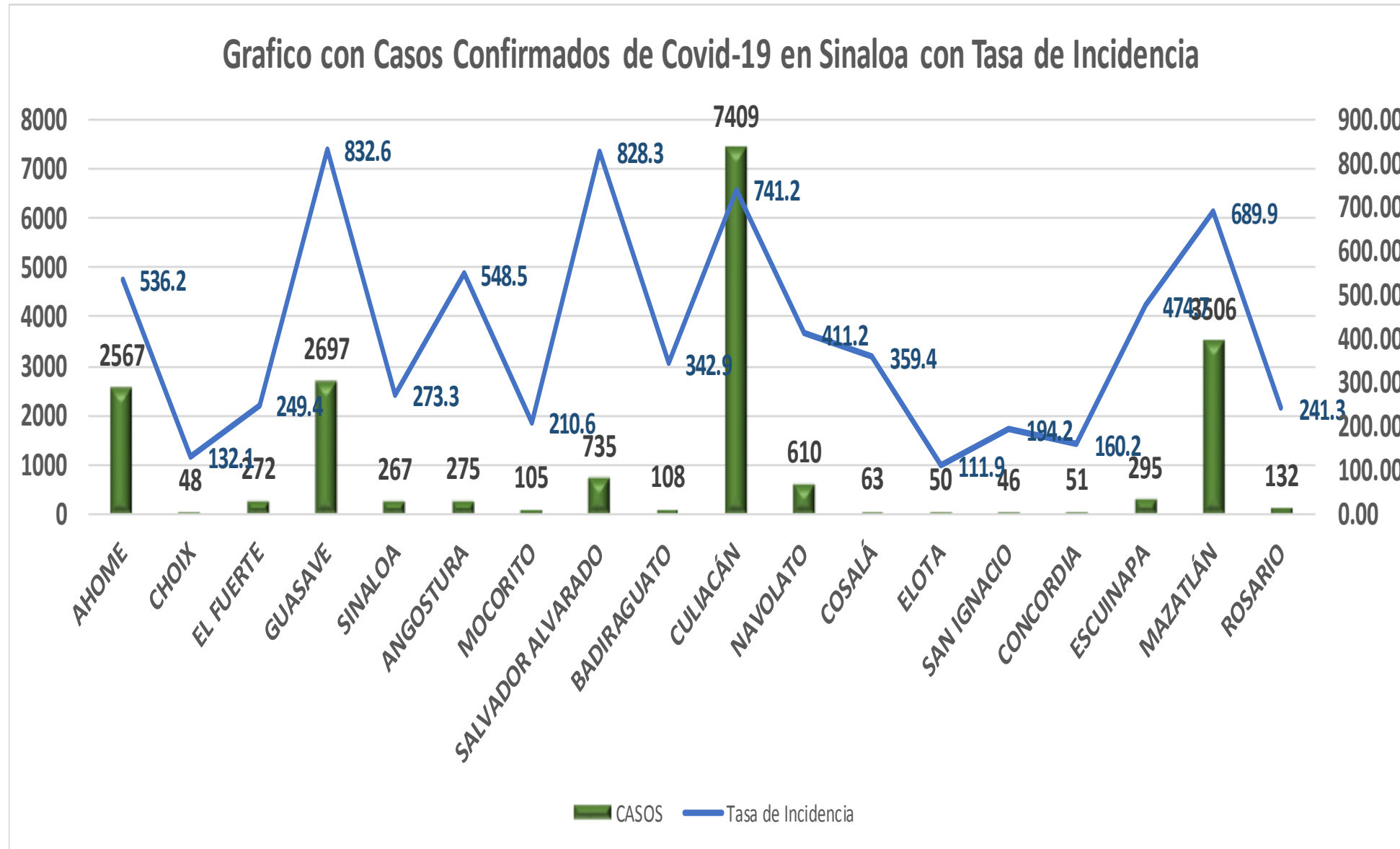
**NUEVA NORMALIDAD**

**Indice de Positividad**  
**43.8**  
**Estado de SINALOA**  
**SEM EPI NUM-40**





# COVID-19 Sinaloa: Grafico tasa de incidencia de casos Confirmados por municipio



**NUEVA NORMALIDAD**

**19,335**

**Confirmados activos**

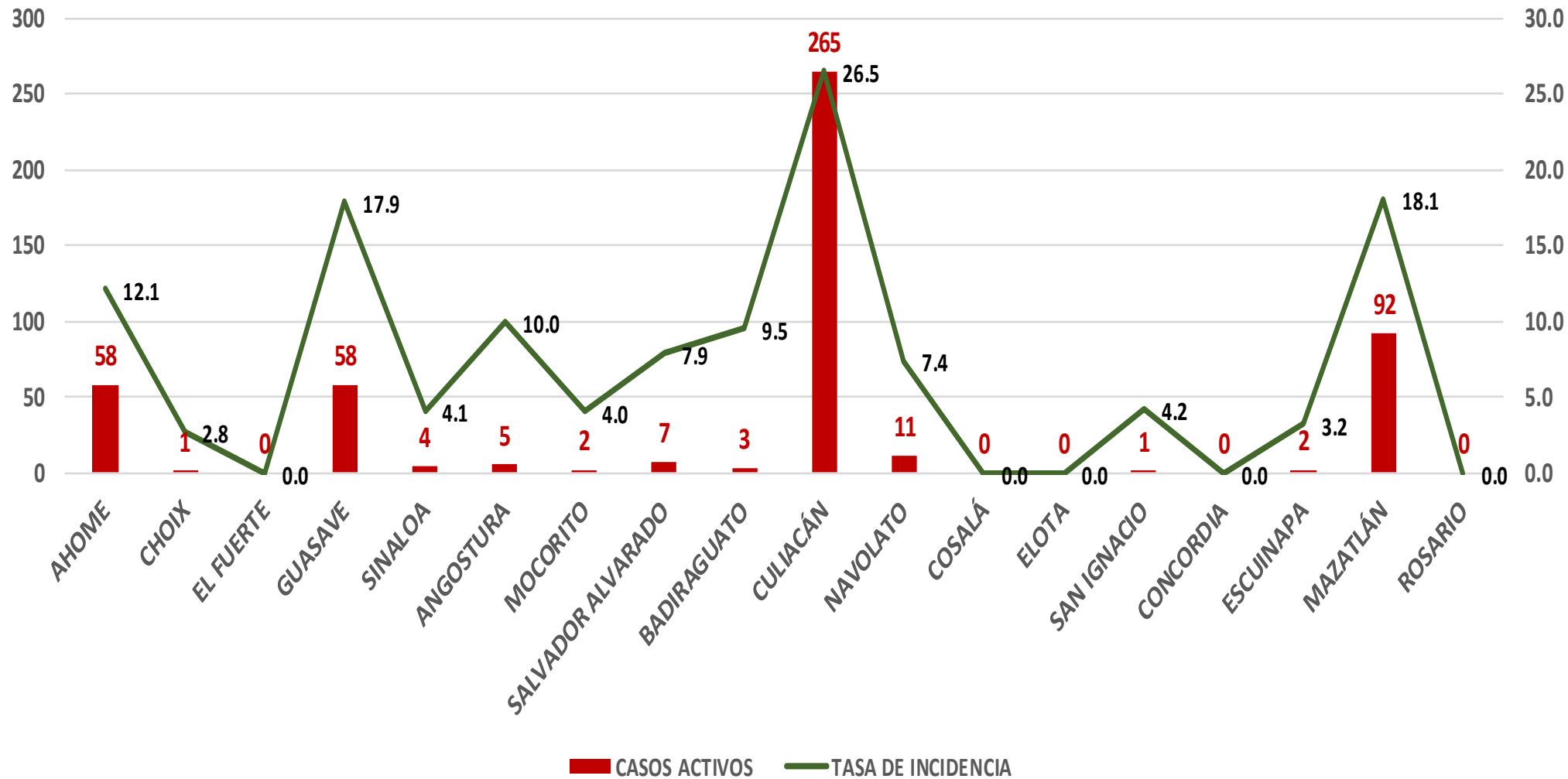
**609.4**

**Incidenia Estatal Casos Confirmados por 100 mil hab.**



# COVID-19 Sinaloa: Grafico tasa de incidencia de casos activos por municipio

Casos Confirmados Activos\* de Covid-19 en Sinaloa con Tasa de Incidencia



NUEVA NORMALIDAD

509

Confirmados activos

16.1

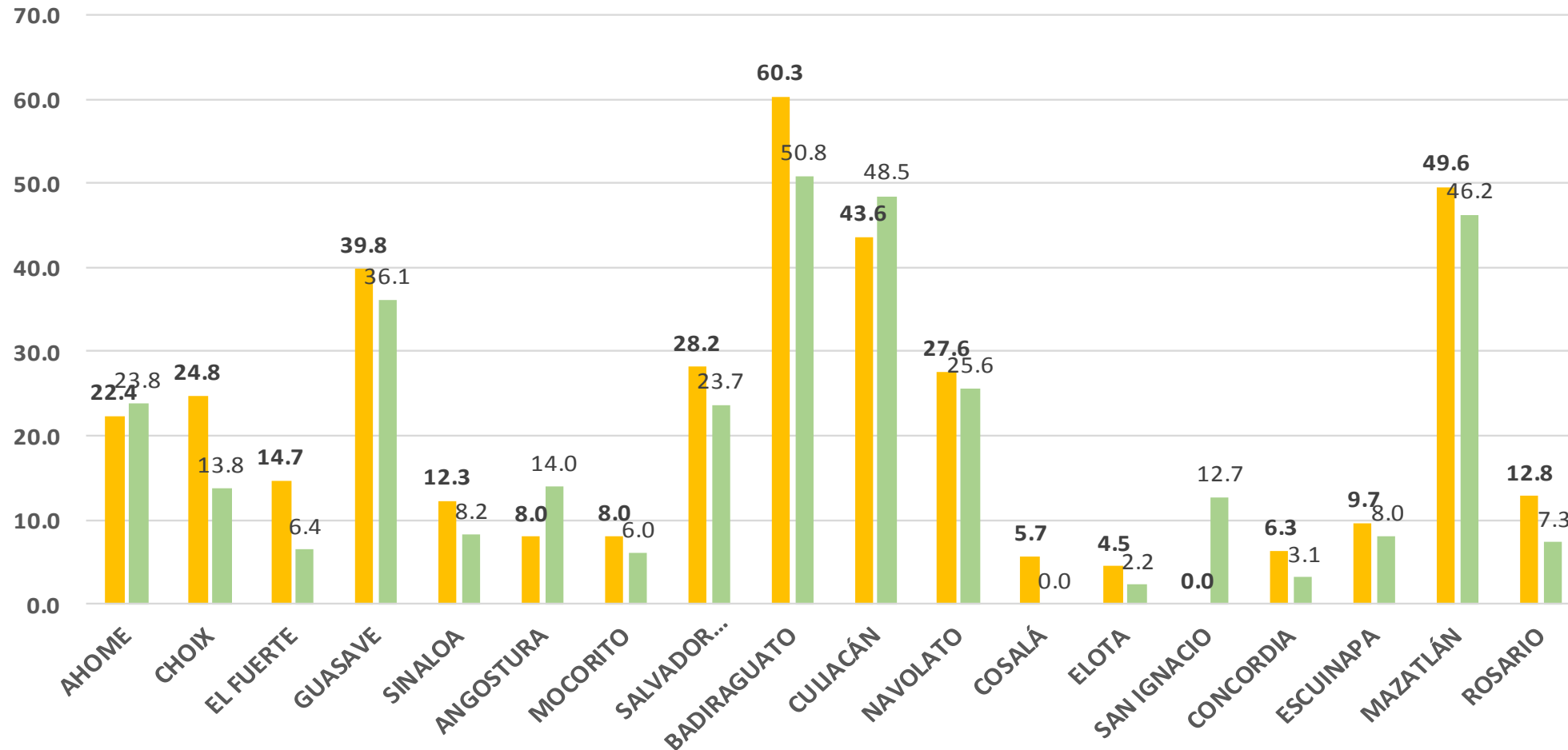
Incidencia Estatal Casos Activos por 100 mil hab.



# COVID-19 Sinaloa: Grafico tasa de incidencia de casos activos por municipio

## INCIDENCIA DE CASOS ACTIVOS POR MUNICIPIO

■ 13 al 26 sep ■ 20 sept al 03 oct



NUEVA NORMALIDAD

509

Confirmados activos

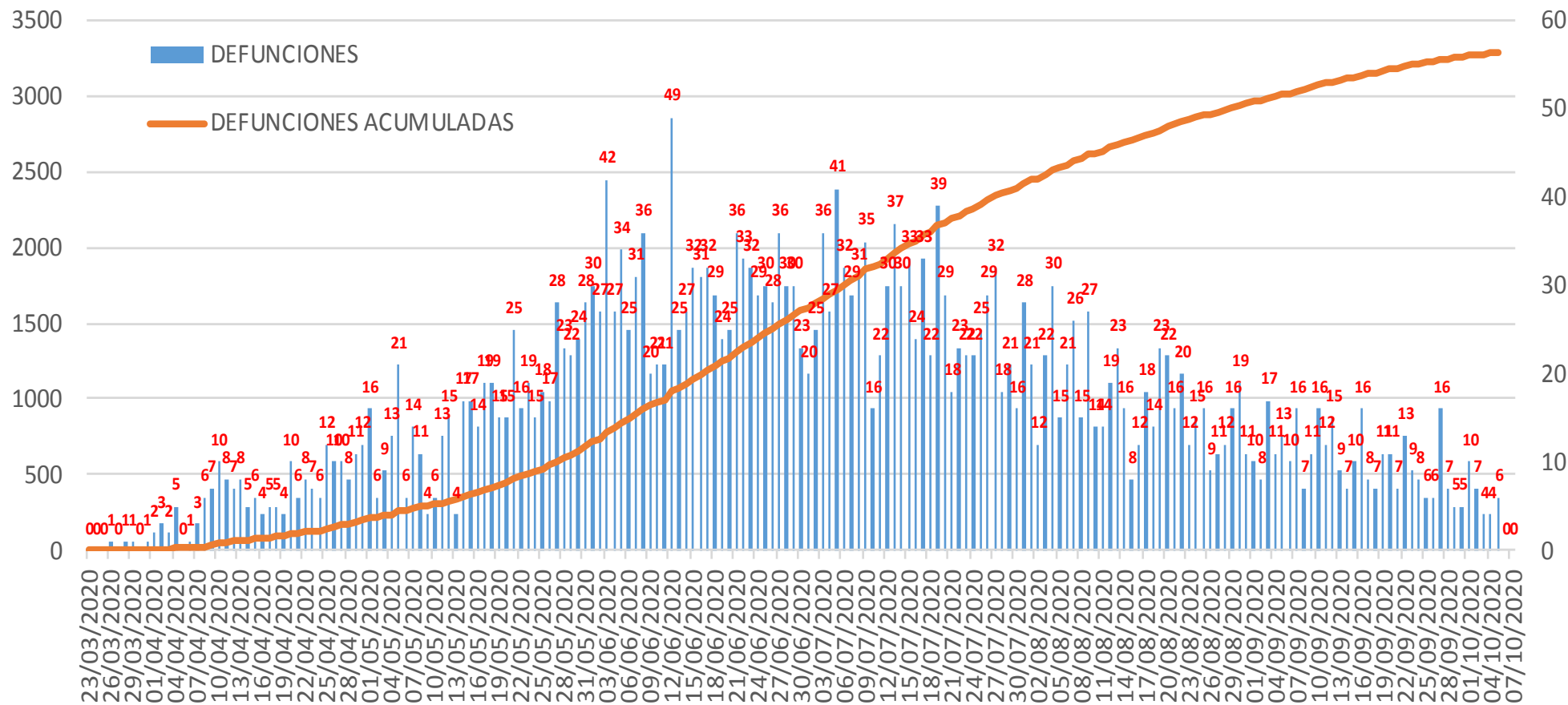
16.1

Incidencia Estatal Casos Activos por 100 mil hab.



# COVID-19 Sinaloa: Defunciones acumuladas por fecha de defunción asociadas a Sars-CoV-2

## Defunciones por día y acumuladas por fecha de defunción



**NUEVA NORMALIDAD**

**3,291**

**Defunciones Acumuladas**

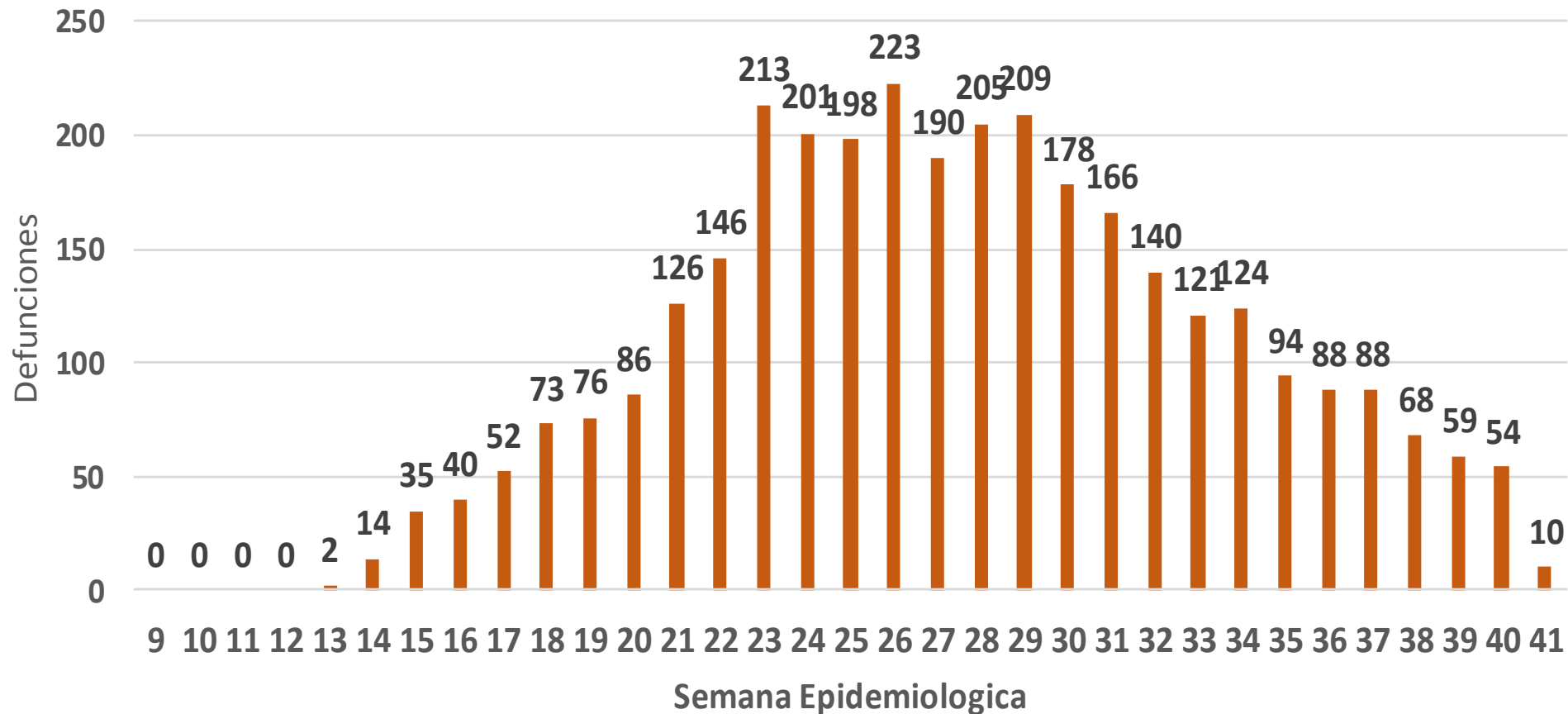
**106**

**Defunciones últimos 14 días**



# COVID-19 Sinaloa: Defunciones Asociadas a SARS-CoV-2 Notificadas por Semana Epidemiológica

## Defunciones Asociadas a SARS-CoV-2 Notificadas por semana en SINALOA Mpio. Residentes



**NUEVA NORMALIDAD**

**3,291**

**Defunciones Acumuladas**

**106**

**Defunciones últimos 14 días**



# COVID-19 Sinaloa: Embarazadas y Menores de 15 años

## MUJERES EN EDAD FERTIL Y EMBARAZADAS

### POSITIVAS A SARS-CoV-2

MUJERES EN EDAD FERTIL POR GRUPO DE EDAD	Mujeres Sospechosas	%	Mujeres (+) COVID-19	%	CON SARS-Cov2			DEFUNCIÓN	Hospitalizadas COVID-19	Indice de Hospitalización
					EMBARAZADAS	En PUERPERIO	%			
De 10 a 14 años	201	1.4%	56	1.0%	0	0	0.0%	0	0	0.0%
De 15 a 19 años	463	3.2%	136	2.3%	15	1	7.6%	0	9	60.0%
De 20 a 24 años	1,364	9.5%	489	8.4%	37	6	20.4%	1	14	37.8%
De 25 a 44 años	9,985	69.8%	4,140	70.8%	134	18	72.0%	4	43	32.1%
De 45 a 49 años	2,297	16.1%	1,024	17.5%	0	0	0.0%	0	0	0.0%
<b>TOTAL</b>	<b>14,310</b>	<b>100.0%</b>	<b>5,845</b>	<b>100.0%</b>	<b>186</b>	<b>25</b>	<b>100.0%</b>	<b>5</b>	<b>66</b>	<b>35.5%</b>
					<b>211</b>					

NUEVA NORMALIDAD

**3,291**

Defunciones Acumuladas

**106**

Defunciones últimos 14 días

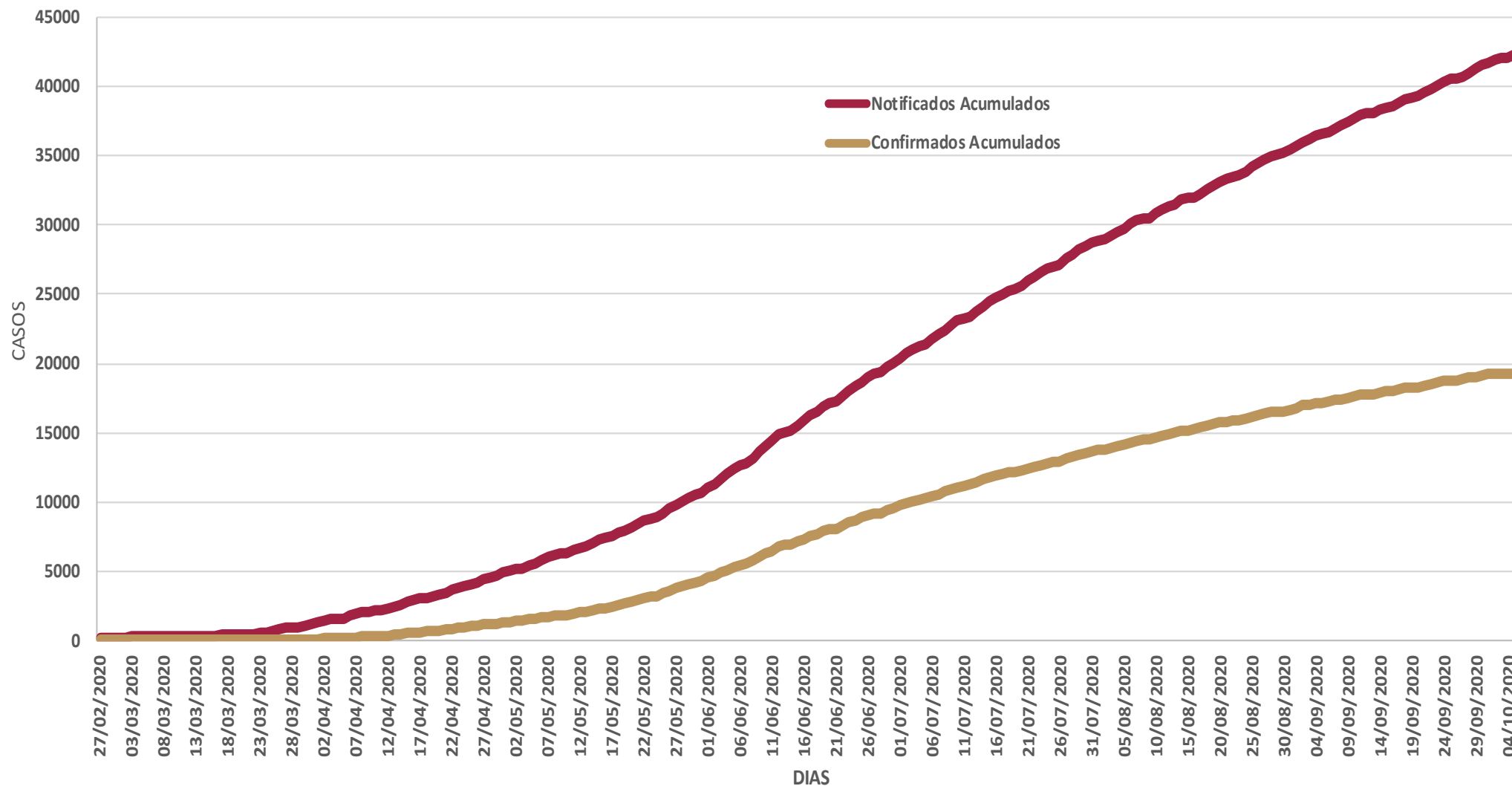


## MENORES DE 15 AÑOS POSITIVOS A SARS-CoV-2

Grupo de Edad	Sospechosos	%	CASOS (+) COVID-19	%	Defuncion	Letalidad	Hosp-COVID-19	Indice de Hospitalización	Tasa de Incidencia
De 00 años	230	17.4%	34	11.9%	0	0.0%	16	47.1%	67.6
De 01 a 04 años	331	25.1%	53	18.6%	1	1.9%	18	34.0%	26.0
De 05 a 09 años	340	25.8%	82	28.8%	3	3.7%	20	24.4%	31.1
De 10 a 14 años	419	31.7%	116	40.7%	4	3.4%	14	12.1%	42.7
<b>TOTAL &lt; 15 AÑOS</b>	<b>1,320</b>	<b>100.0%</b>	<b>285</b>	<b>100.0%</b>	<b>8</b>	<b>2.8%</b>	<b>68</b>	<b>23.9%</b>	



# COVID-19 Sinaloa: Casos acumulados sospechosos y confirmados por fecha de inicio de síntomas



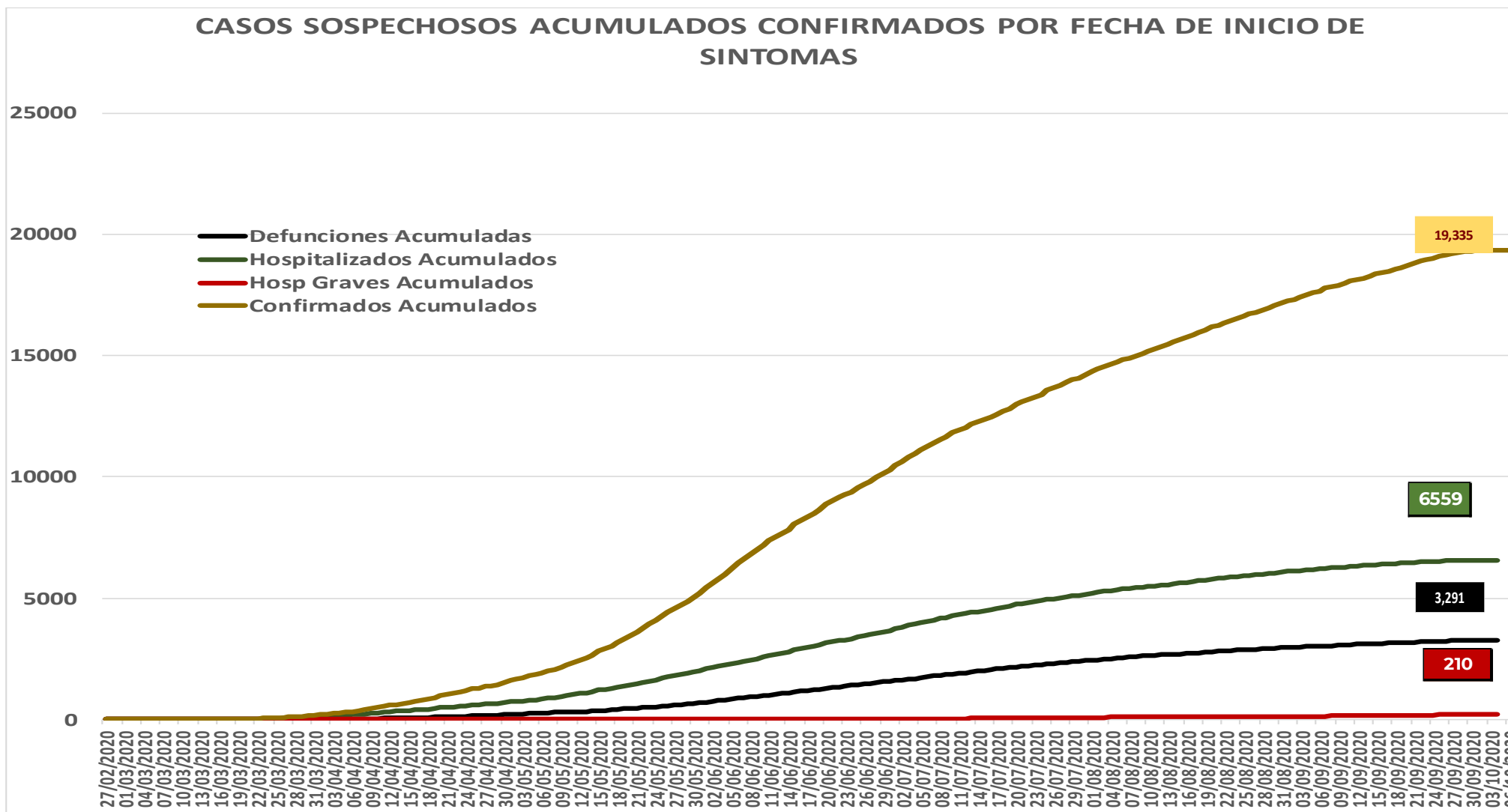
**NUEVA  
NORMALIDAD**





# COVID-19 Sinaloa: Casos sospechosos y confirmados por fecha de inicio de síntomas

CASOS SOSPECHOSOS ACUMULADOS CONFIRMADOS POR FECHA DE INICIO DE SINTOMAS



**NUEVA NORMALIDAD**

**866**

**Nuevos Sospechosos**

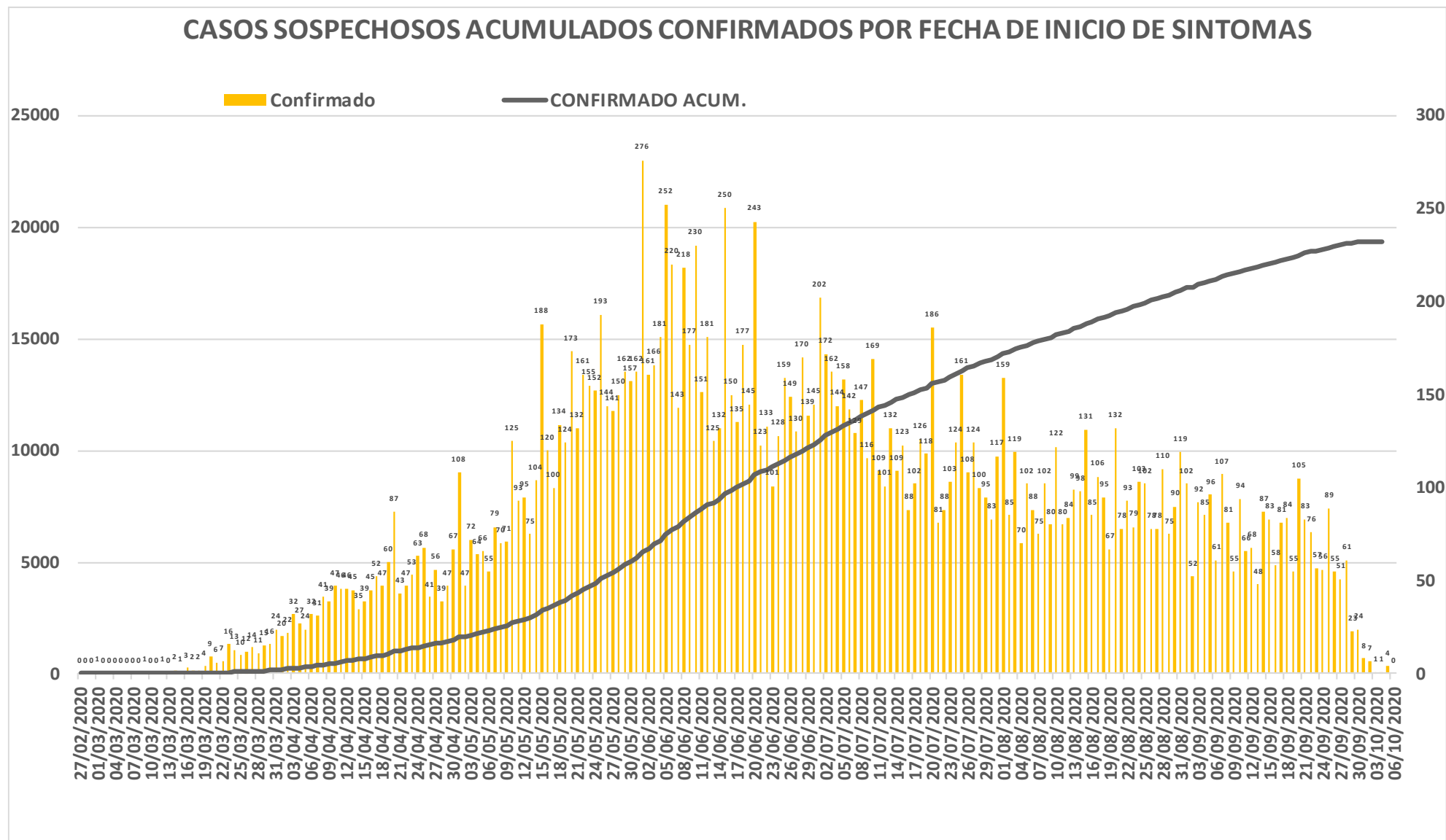
**19,335**

**Confirmados**





# COVID-19 Sinaloa: Curva epidémica de casos acumulados Incidentes por fecha de inicio de síntomas.



**NUEVA NORMALIDAD**

**Confirmados acumulados**  
**19,335**



# COVID-19 Sinaloa: Curva epidémica de casos incidentes por fecha de resultado del LESPS.

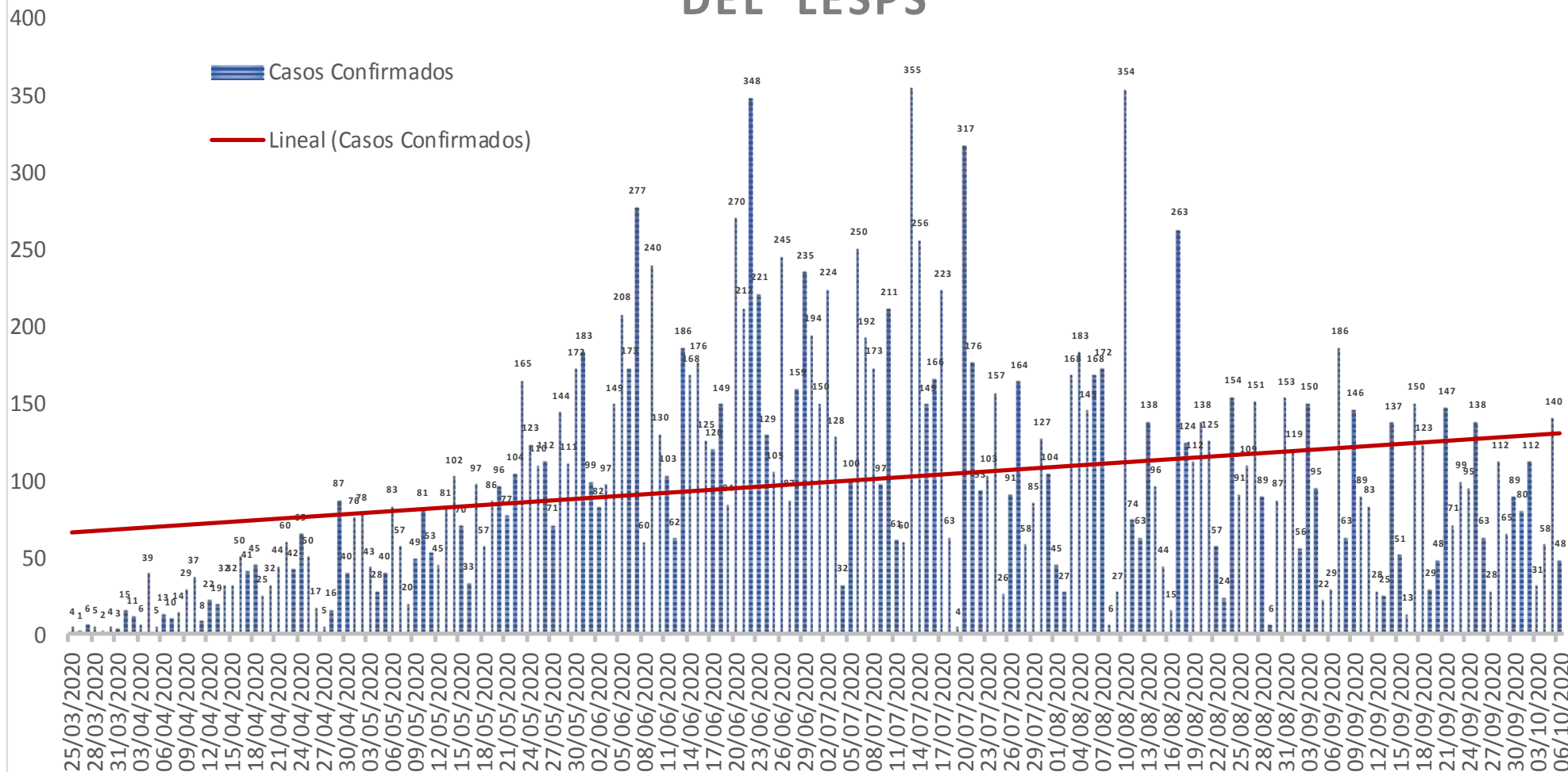
**NUEVA  
NORMALIDAD**

**Estatad  
Confirmados  
acumulados**

**19,335**

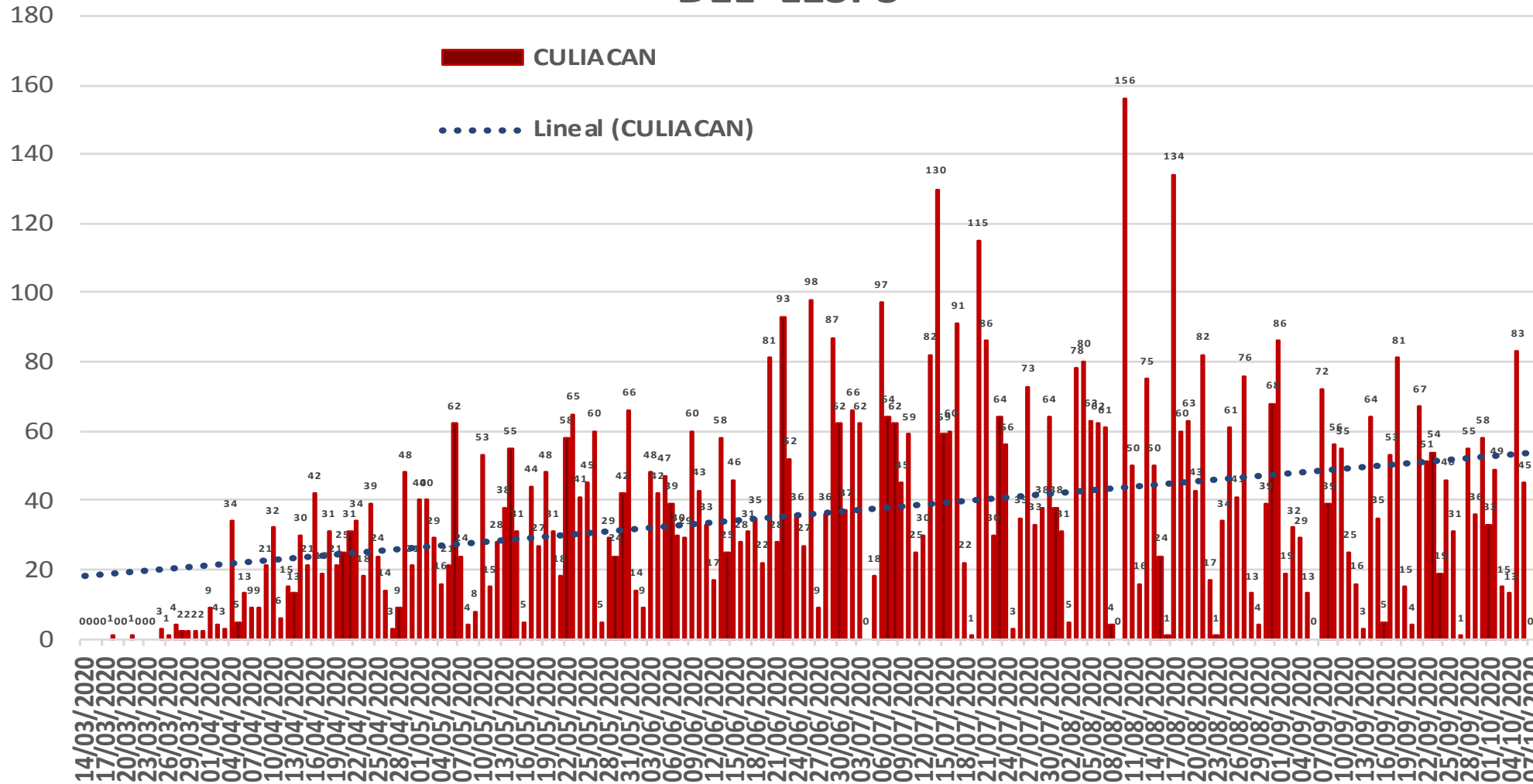


## CASOS CONFIRMADOS SEGÚN FECHA DE RESULTADO DEL LESPS



# COVID-19 Sinaloa: Curva epidémica de casos incidentes por fecha de resultado del LESPS.

## CASOS CONFIRMADOS SEGÚN FECHA DE RESULTADO DEL LESPS



**NUEVA NORMALIDAD**

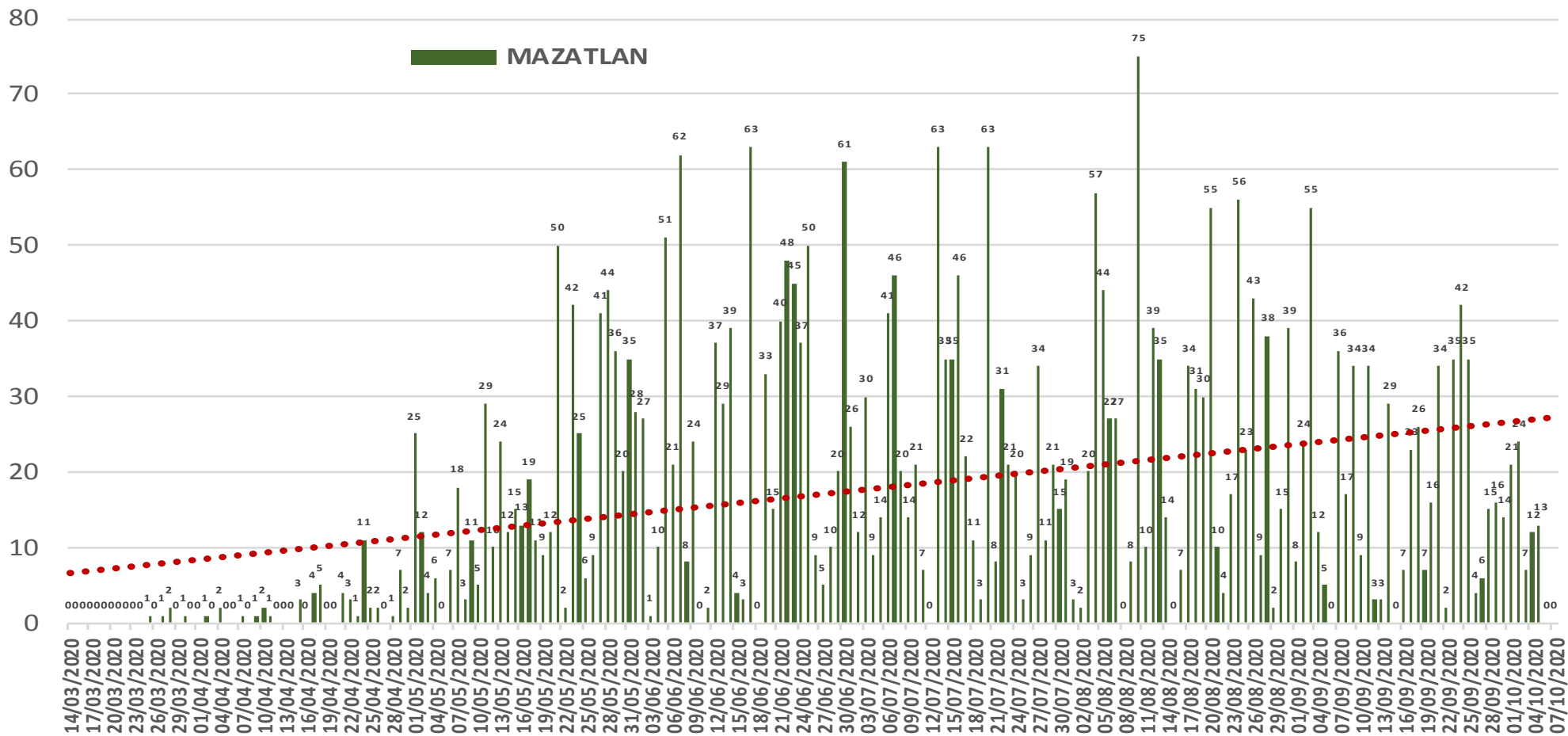
**Estatad Confirmados acumulados**  
**19,335**

**Casos Confirmados CULIACAN**  
**7,409**



# COVID-19 Sinaloa: Curva epidémica de casos incidentes por fecha de resultado del LESPS.

## CASOS CONFIRMADOS SEGÚN FECHA DE RESULTADO DEL LESPS



NUEVA NORMALIDAD

Estatad Confirmados acumulados

19,335

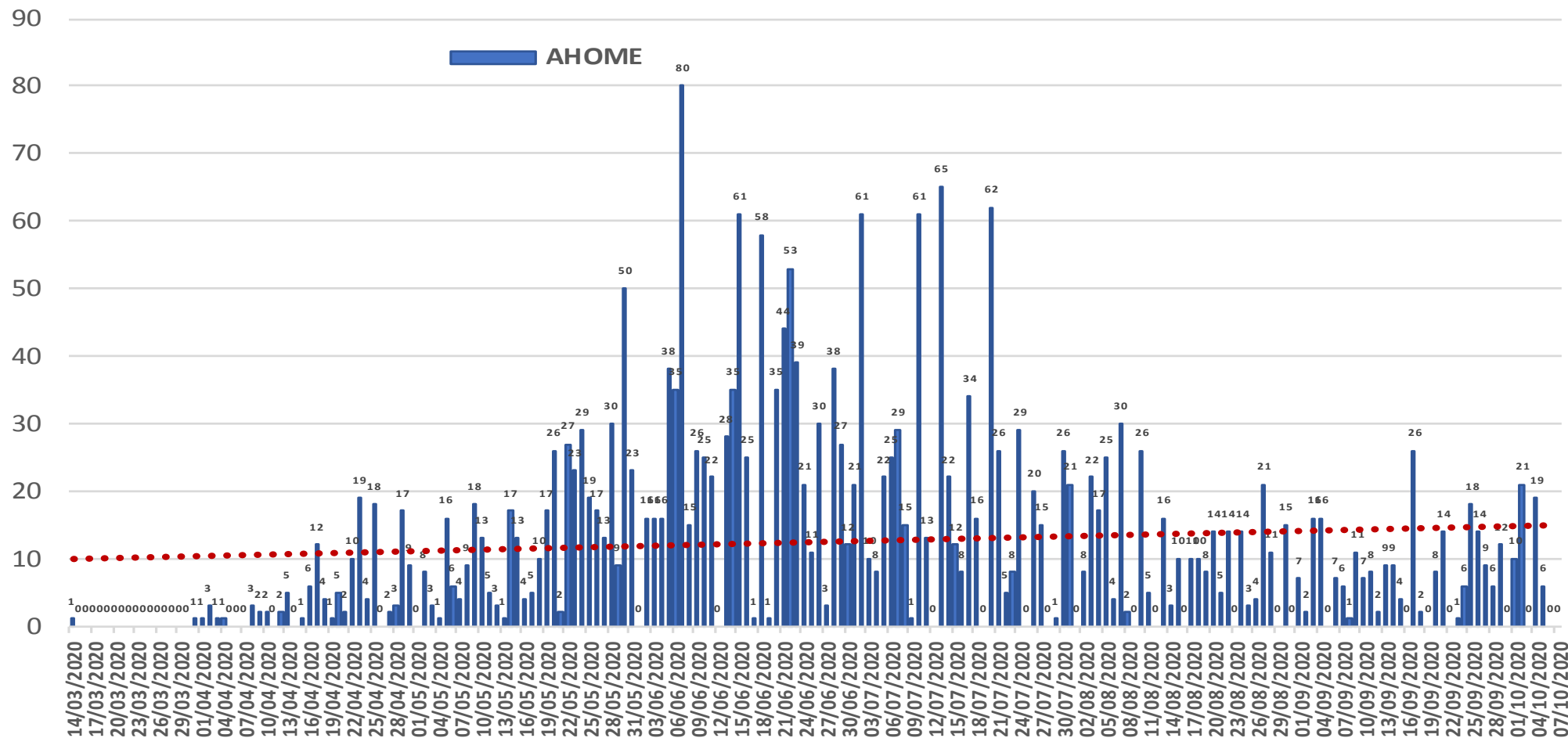
Casos Confirmados MAZATLAN

3,506



# COVID-19 Sinaloa: Curva epidémica de casos incidentes por fecha de resultado del LESPS.

## CASOS CONFIRMADOS SEGÚN FECHA DE RESULTADO DEL LESPS



**NUEVA NORMALIDAD**

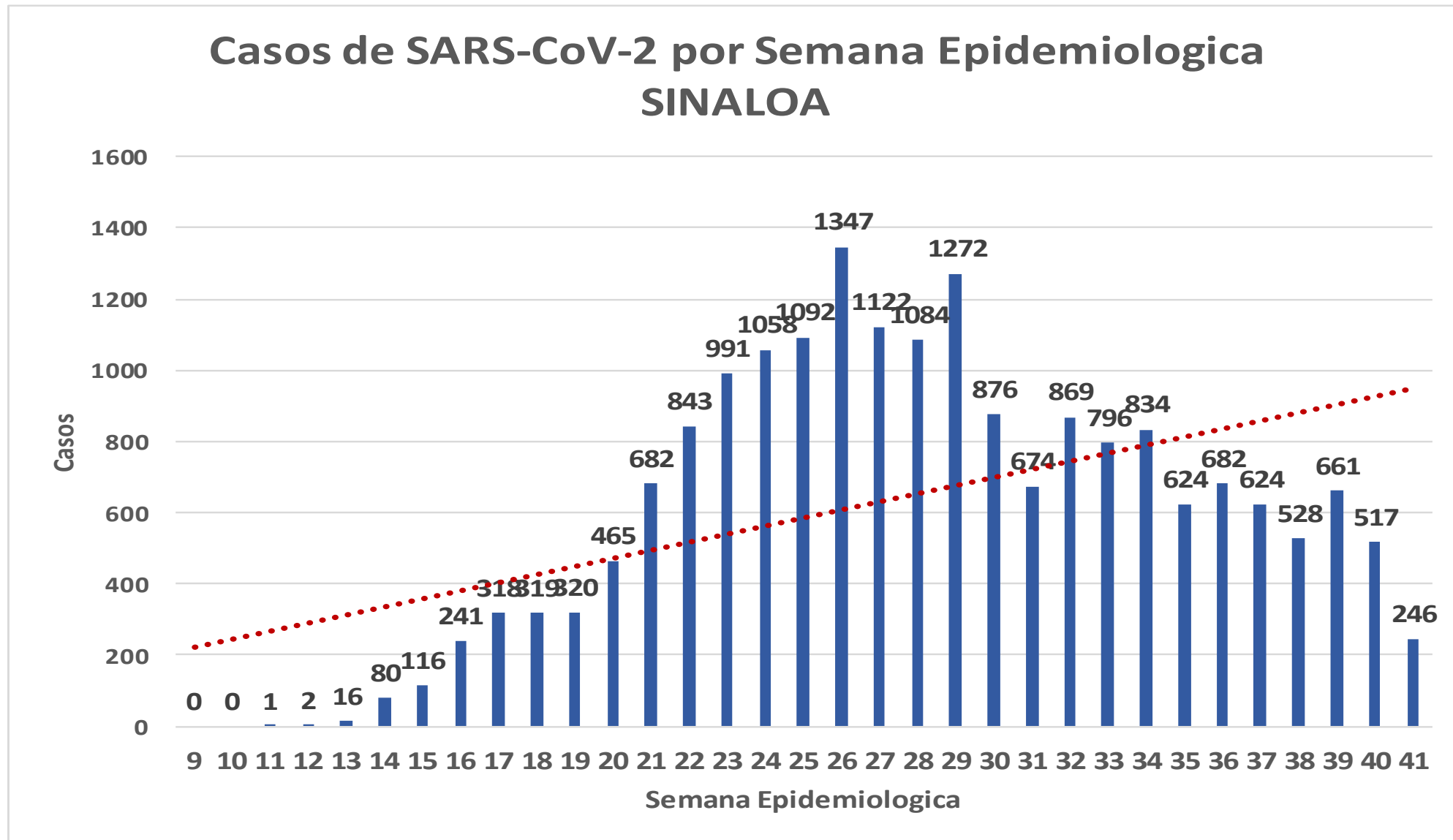
**Estatal Confirmados acumulados**  
**19,335**

**Casos Confirmados AHOME**  
**2,567**



# COVID-19 Sinaloa: Curva epidémica de casos incidentes por fecha de resultado del LESPS.

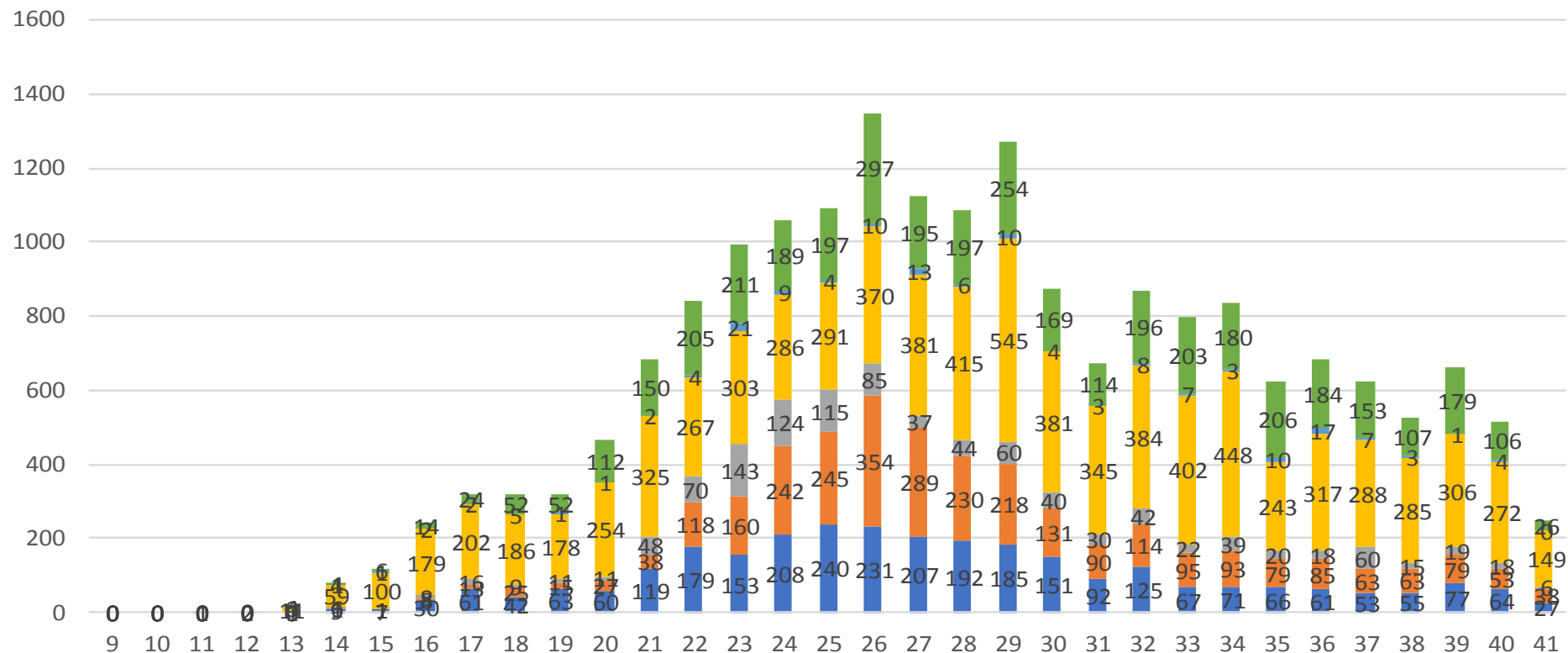
**NUEVA NORMALIDAD**



# COVID-19 Sinaloa: Curva epidémica de casos incidentes por fecha de resultado del LESPS.

## Casos SARS-CoV-2 pr Semana epidemiologica y Jurisdicción

■ Jurisd. No. 1 Mochis      ■ Jurisd. No. 2 Guasave      ■ Jurisd. No. 3 Guamuchil  
■ Jurisd. No. 4 Culiacan      ■ Jurisd. No. 5 Elota      ■ Jurisd. No. 6 Mazatlan



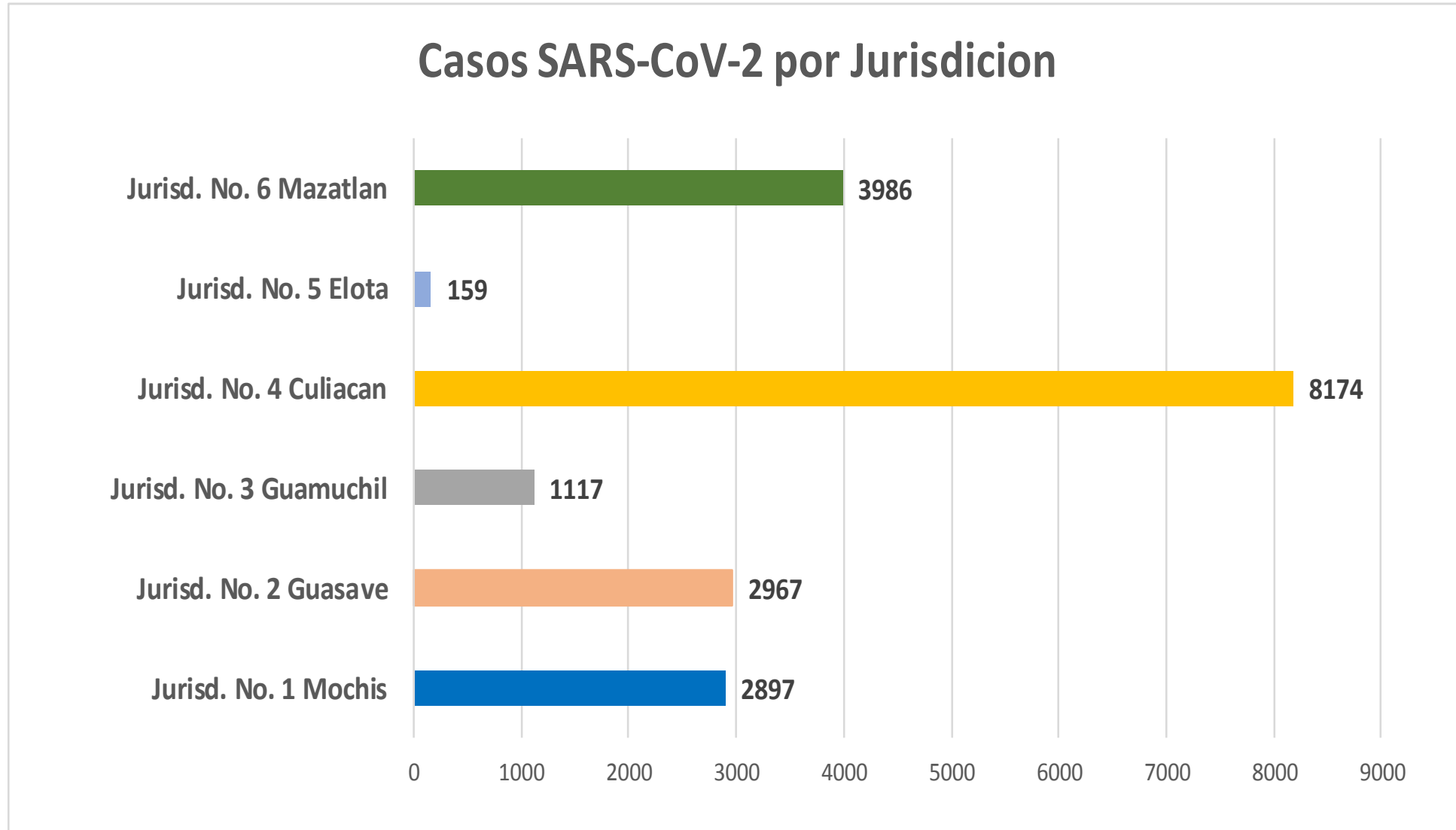
**NUEVA NORMALIDAD**

**Estatad Confirmados acumulados**  
**19,335**



# COVID-19 Sinaloa: Curva epidémica de casos incidentes por fecha de resultado del LESPS.

**NUEVA  
NORMALIDAD**



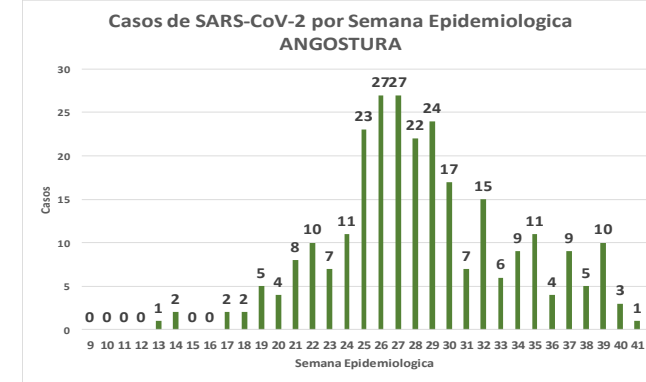
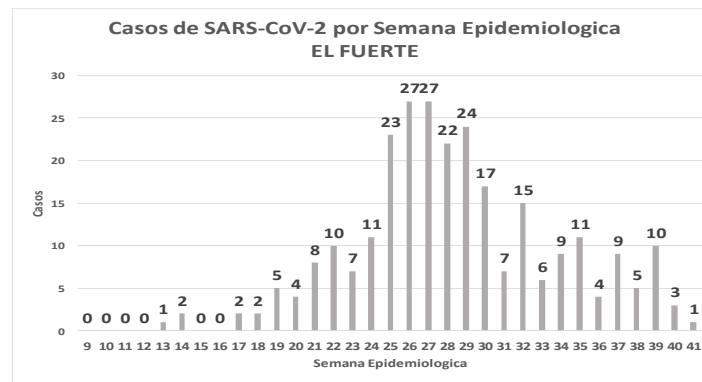
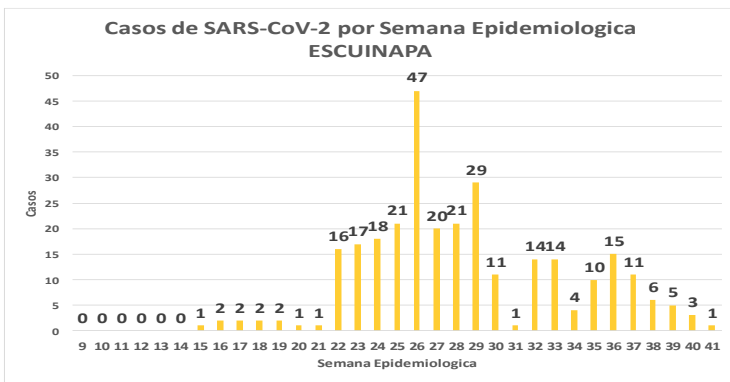
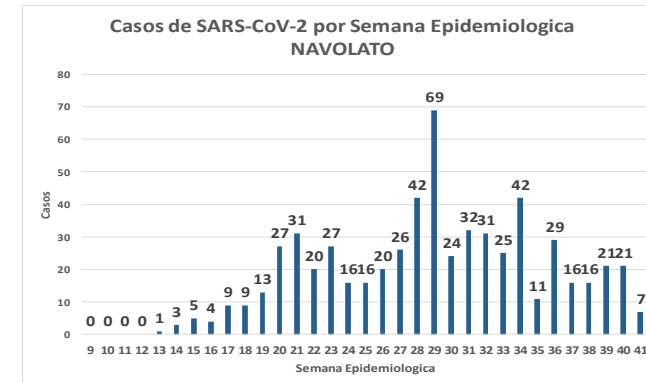
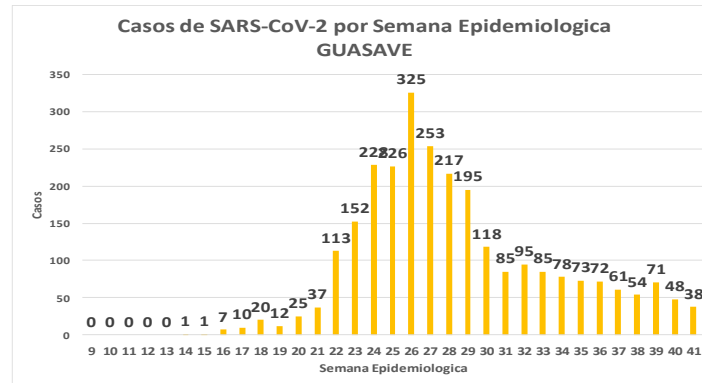
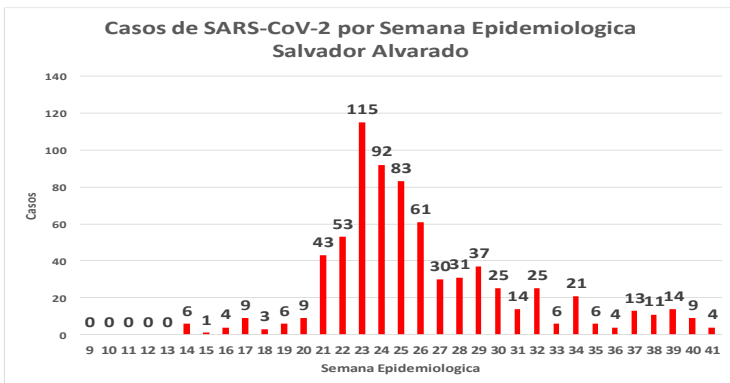
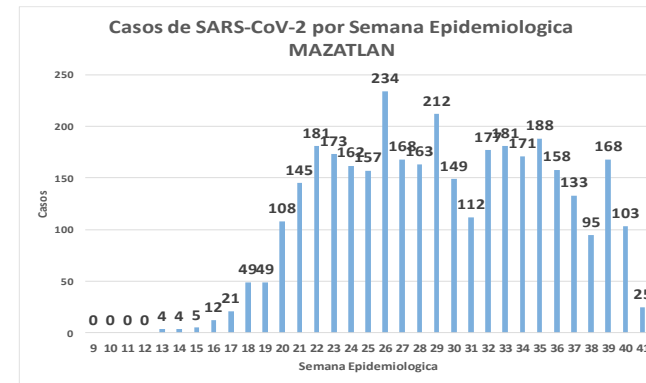
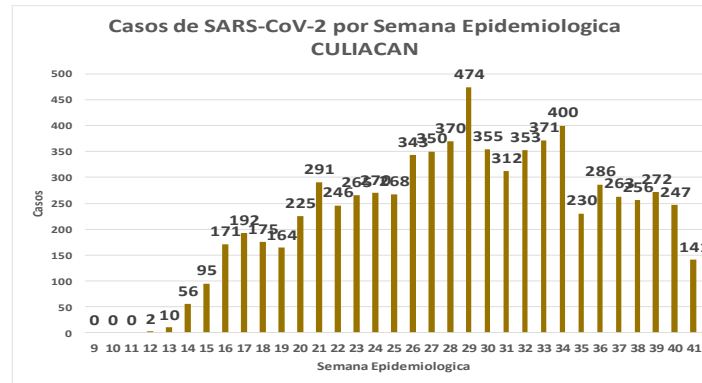
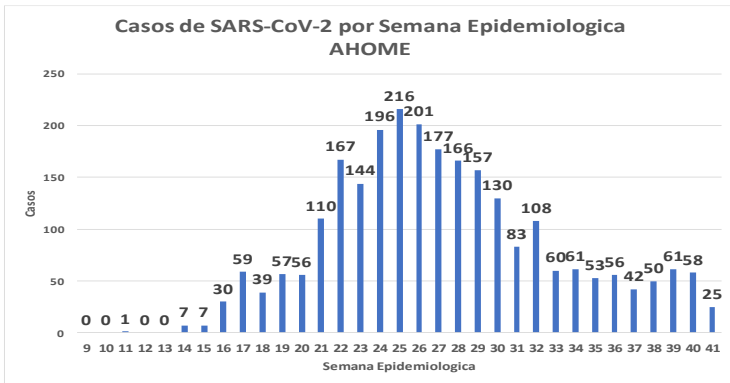


# COVID-19 Sinaloa: Comportamiento COVID-19 por Municipio.



**SALUD**  
SECRETARÍA DE SALUD

**NUEVA NORMALIDAD**



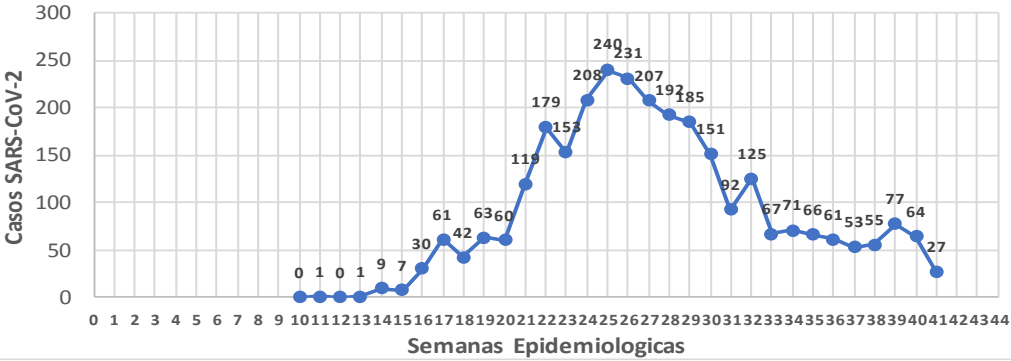
# COVID-19 Sinaloa: Comportamiento COVID-19 por JURISDICCION.



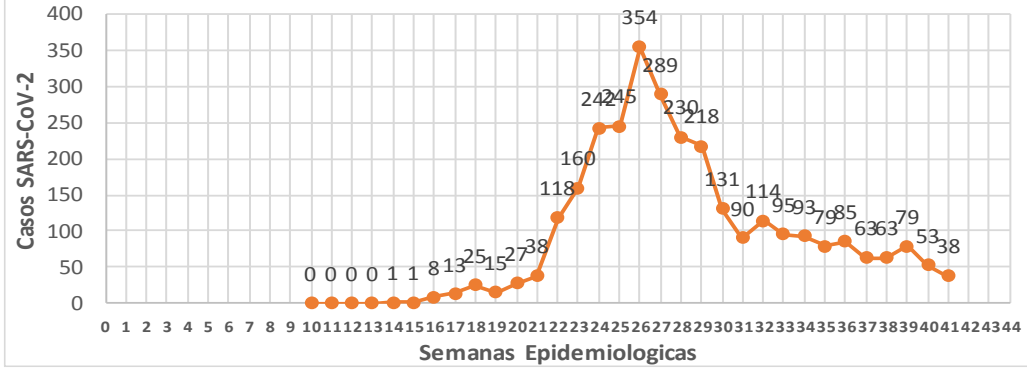
**SALUD**  
SECRETARÍA DE SALUD

**NUEVA NORMALIDAD**

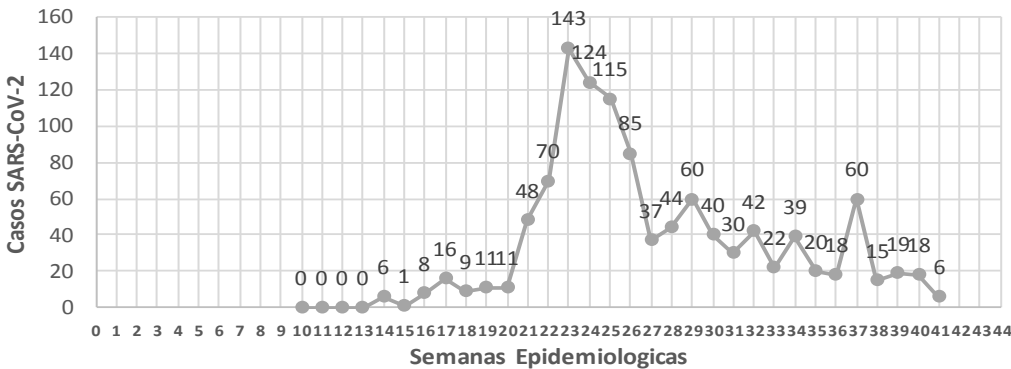
CASOS SARS-CoV-2 por Semana Epidemiologica  
JURISDICCION MOCHIS



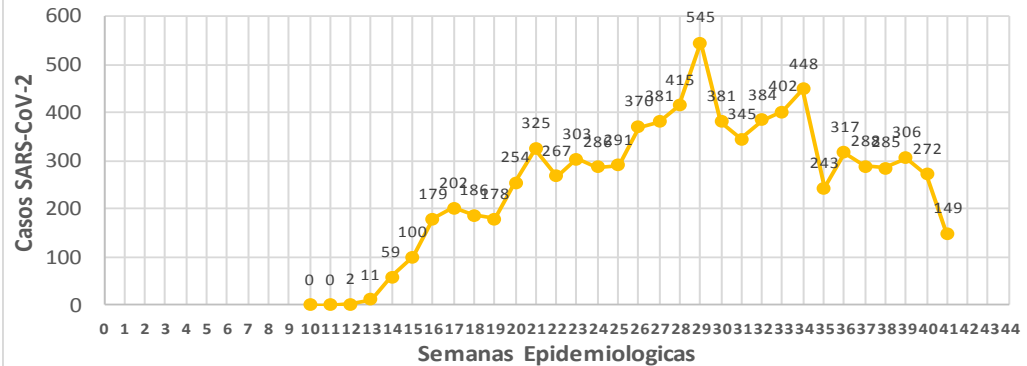
CASOS SARS-CoV-2 por Semana Epidemiologica  
JURISDICCION GUASAVE



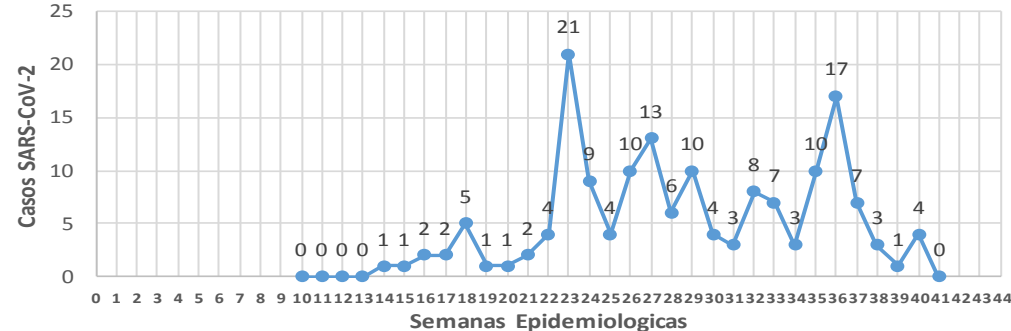
CASOS SARS-CoV-2 por Semana Epidemiologica  
JURISDICCION GUAMUCHIL



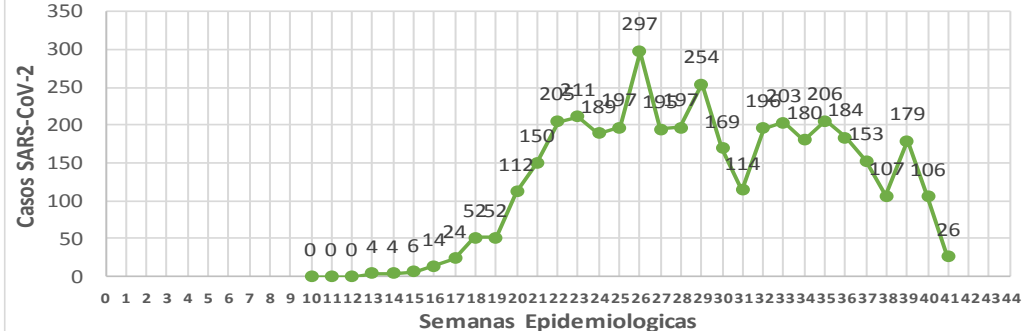
CASOS SARS-CoV-2 por Semana Epidemiologica  
JURISDICCION CULIACAN



CASOS SARS-CoV-2 por Semana Epidemiologica  
JURISDICCION ELOTA



CASOS SARS-CoV-2 por Semana Epidemiologica  
JURISDICCION MAZATLAN



# COVID-19 Sinaloa: Total de registros con toma de muestras en Plataforma SISVER.

## DATOS TOTALES DE REGISTROS EN PLATAFORMA SISVER

### SINALOA: SOSPECHOSOS POR SECTOR

INSTITUCION	NO ADECUADO	RECHAZADA	NO RECIBIDA	SOSPECHOSOS	TOTAL CON MUESTRA	% SOSPECHOSOS
IMSS	0	337	61	16,157	16,555	44.3%
IMSS-OPORTUNIDADES	0	18	0	490	508	1.4%
ISSSTE	3	56	19	1,861	1,939	5.2%
PRIVADA	7	40	55	1,282	1,384	3.7%
SEDENA	0	12	2	273	287	0.8%
SEMAR	0	12	3	283	298	0.8%
SSA	69	223	29	14,938	15,259	40.8%
PEMEX	0	0	0	6	6	0.0%
ESTATAL	2	10	2	824	838	2.2%
MUNICIPAL	2	2	0	313	317	0.8%
<b>TOTAL</b>	<b>83</b>	<b>710</b>	<b>171</b>	<b>36,427</b>	<b>37,391</b>	<b>100.0%</b>
	0.2%	1.9%	0.5%	97.4%	100.0%	

**37,391** SOSPECHOSOS **19,635** CONFIRMADOS **52.5%**

0.3%	100	DE LOS REGISTROS SIN RESULTADO TIENEN UNA FECHA DE RECEPCION EN LABORATORIO
2.2%	826	SIN RECEPCION EN LABORATORIO Y SIN RESULTADO
2.5%	926	SIN REGISTRO DE RECEPCION EN LABORATORIO
0.2%	83	NO ADECUADAS
1.9%	710	RECHAZADAS
0.5%	171	NO RECIBIDAS
	29	TIENEN MAS DE 72 HORAS DE RECEPCION EN EL LABORATORIO
	23	CORRESPONDEN A REGISTROS CON MAS DE 7 DIAS DE TRANSITO

79.3%

RESULTADO DEFINITIVO EN PLATAFORMA SISVER	
SARS-CoV-2	19,635
NEGATIVO	15,645
NO RECIBIDA	171
INF AH1N1 PMD	97
RECHAZADA	710
B	58
A H3	16
METAPNEUMOVIRUS	9
ENTEROV//RHINOVIRUS	25
CORONA OC43	2
NO ADECUADO	83
INF A	7
CORONA 229E	1
CORONA NL63	1
CORONA HKU1	1
VSR	2
ADENOVIRUS	1
PARAINFLUENZA 3	1
NO SUBTIPIFICADO	0

**NUEVA NORMALIDAD**



# COVID-19 Sinaloa: Total de registros con toma de muestras en Plataforma SISVER.



INFORMACION AL DIA : martes, 06 de octubre de 2020

## SE TOMO MUESTRA PERO SIN RECEPCION EN LABORATORIO

Municipios	IMSS	IMSS-OPORTUNIDADES	ISSSTE	PRIVADA	SEDENA	SEMAR	SSA	PEMEX	ESTATAL	MUNICIPAL	TOTAL
AHOME	107	2	5	8	0	1	20	0	0	0	143
CHOIX	2	1	0	0	0	0	1	0	0	0	4
EL FUERTE	6	5	1	1	0	0	1	0	0	0	14
GUASAVE	80	0	3	9	0	0	22	0	0	0	114
SINALOA	2	1	0	1	0	0	2	0	0	0	6
ANGOSTURA	2	0	1	3	1	0	0	0	0	0	7
MOCORITO	0	0	1	0	0	0	2	0	0	0	3
SALVADOR ALVARADO	9	0	1	0	0	0	6	0	0	0	16
BADIRAGUATO	0	0	0	1	0	0	1	0	0	0	2
CULIACAN	116	0	120	149	1	0	69	0	3	0	458
NAVOLATO	22	0	2	0	0	0	3	0	0	0	27
COSALA	0	0	0	0	0	0	1	0	0	0	1
ELOTA	0	0	1	0	0	0	2	0	0	0	3
SAN IGNACIO	0	0	1	0	0	0	4	0	0	0	5
CONCORDIA	0	0	1	0	0	0	2	0	0	0	3
ESCUINAPA	0	0	0	0	0	0	6	0	0	0	6
MAZATLAN	31	4	1	36	0	6	23	0	0	3	104
ROSARIO	0	0	1	3	0	0	0	0	0	0	4
<b>Total</b>	<b>377</b>	<b>13</b>	<b>139</b>	<b>211</b>	<b>2</b>	<b>7</b>	<b>165</b>	<b>0</b>	<b>3</b>	<b>3</b>	<b>920</b>
Otro Estado	3	0	0	2	0	1	0	0	0	0	6

Municipios	REGISTROS SIN RESULTADO Y TIENEN FECHA DE RECEPCION EN LABORATORIO	TIENEN MAS DE 72 HORAS DE RECEPCION EN EL LABORATORIO Y SIN RESULTADO
AHOME	9	1
CHOIX	0	0
EL FUERTE	1	0
GUASAVE	13	1
SINALOA	0	0
ANGOSTURA	0	0
MOCORITO	0	0
SALVADOR ALVARADO	4	2
BADIRAGUATO	0	0
CULIACAN	55	18
NAVOLATO	3	0
COSALA	0	0
ELOTA	0	0
SAN IGNACIO	1	1
CONCORDIA	1	0
ESCUINAPA	0	0
MAZATLAN	12	5
ROSARIO	0	0
<b>Total</b>	<b>99</b>	<b>28</b>
Otro Estado	1	1

# COVID-19 Sinaloa: Unidades de Salud con retraso en Dictaminación ó Confirmación de Defunciones Sospechosas a COVID-19 en Plataforma SISVER.



Información al día:

**martes, 06 de octubre de 2020**

Información al día:

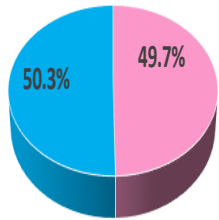
**martes, 06 de octubre de 2020**

<b>UNIDAD MEDICA</b>	<b>DEFUNCIONES PENDIENTES DE CONFIRMAR</b>
DR. M.CARDENAS DE LA VEGA	<b>23</b>
HOSPITAL MILITAR REGIONAL DE MAZATLAN, SIN.	<b>7</b>
HOSPITAL GENERAL LOS MOCHIS	<b>11</b>
HGZMF 32 GUASAVE	<b>42</b>
HGSMF 30 GUAMUCHIL	<b>14</b>
HGR 1 CULIACAN	<b>153</b>
LOS MOCHIS	<b>32</b>
SANATORIO CEMSI CHAPULTEPEC	<b>0</b>
HGZMF 3 MAZATLAN	<b>101</b>
HGZMF 28 COSTA RICA	<b>5</b>
MAZATLAN	<b>3</b>
HOSPITAL CIVIL DE CULIACAN	<b>21</b>
UMF 35 CULIACAN	<b>1</b>
UMFH 22 EL DORADO	<b>3</b>
CLINICA HOSPITAL MARIA DEL MAR	<b>3</b>
HOSPITAL GENERAL DE MAZATLAN	<b>0</b>
HGZ 49 LOS MOCHIS	<b>4</b>
HOSPITAL GENERAL CULIACAN	<b>6</b>
CLINICA HOSPITAL CULIACAN S. A. DE C. V.	<b>17</b>
OPERADORA NUEVA CLINICA SANTA MARIA S.A DE C.V	<b>3</b>
HOSPITAL MARINA MAZATLAN	<b>0</b>
UMF 46 CULIACAN	<b>1</b>
UMF 56 PRADOS	<b>2</b>
UMF 36 CULIACAN	<b>2</b>
HOSPITAL GENERAL ESCUINAPA	<b>1</b>
HOSPITAL INTEGRAL CONCORDIA	<b>0</b>
HR VILLA UNION	<b>1</b>
HOSPITAL ANGELES CULIACAN	<b>1</b>
HR FUERTE, EL	<b>2</b>
HOSPITAL NAVAL DE MAZATLAN	<b>0</b>
HGSMF 4 NAVOLATO	<b>1</b>
	<b>460</b>

# COVID-19 Sinaloa: Casos confirmados por edad y sexo

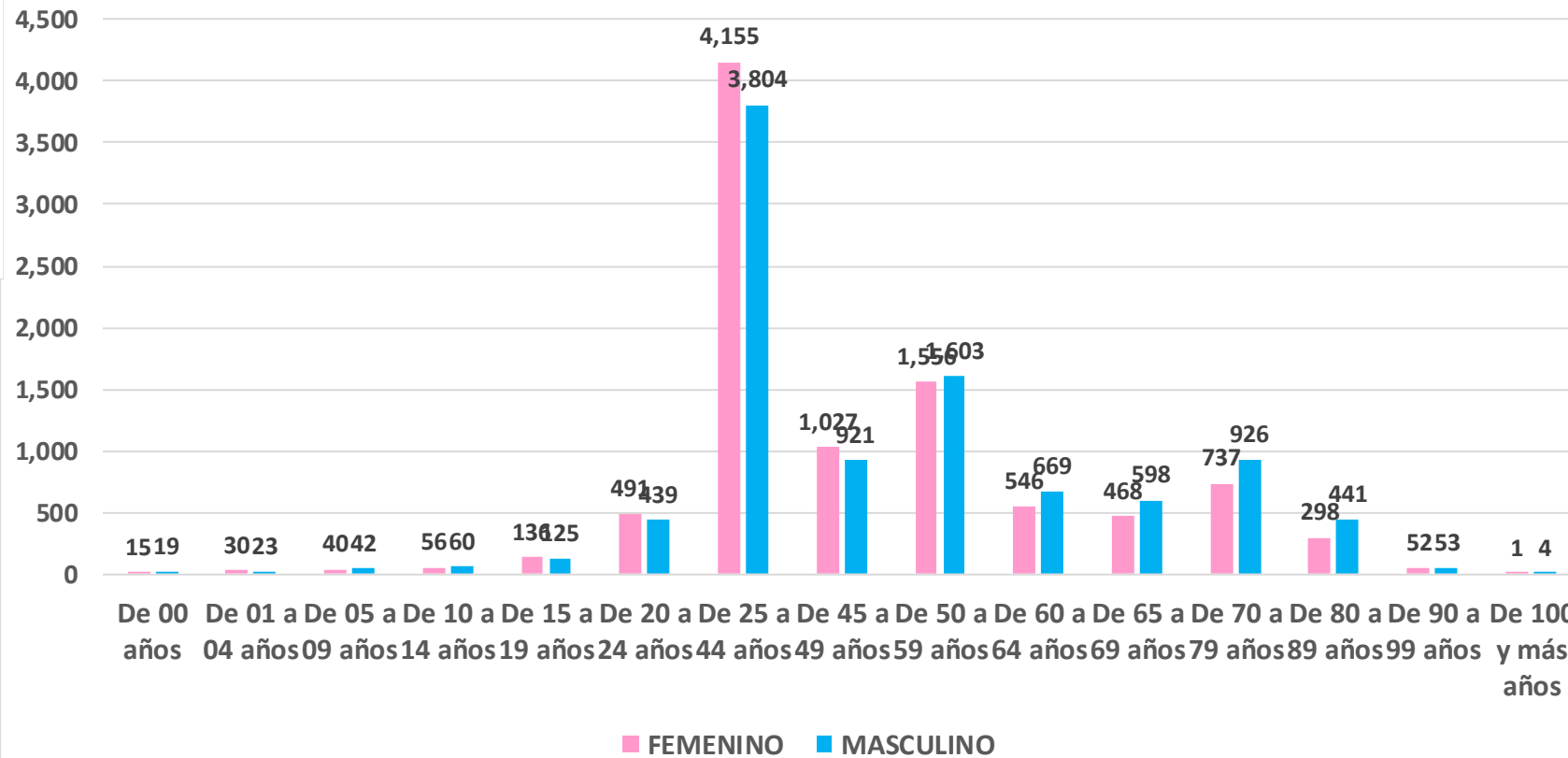
Mediana de edad: **45** años

CASOS CONFIRMADOS SEGÚN SEXO



■ MUJER ■ HOMBRE

## Casos Confirmados COVID-19, por Edad y Sexo



NUEVA NORMALIDAD

**19,335**

Confirmados acumulados



# COVID-19 Sinaloa: Casos confirmados por edad y sexo

## GRUPOS DE EDAD NOTIFICADOS EN PLATAFORMA POR COVID-19, SINALOA

Grupo de Edad	Sospechosos	%	CASOS (+) COVID-19	%	Defuncion	Letalidad	Hosp-COVID-19	Indice de Hospitalizacion	Tasa de Incidencia
De 00 años	230	0.54%	34	0.2%	0	0.0%	16	47.1%	67.6
De 01 a 04 años	331	0.8%	53	0.3%	1	1.9%	18	34.0%	26.0
De 05 a 09 años	340	0.80%	82	0.4%	3	3.7%	20	24.4%	31.1
De 10 a 14 años	419	1.0%	116	0.6%	4	3.4%	14	12.1%	42.7
De 15 a 19 años	871	2.05%	261	1.3%	2	0.8%	34	13.0%	94.4
De 20 a 24 años	2,581	6.1%	930	4.8%	13	1.4%	65	7.0%	343.7
De 25 a 44 años	18,376	43.19%	7,959	41.2%	212	2.7%	1,003	12.6%	868.5
De 45 a 49 años	4,266	10.0%	1,948	10.1%	198	10.2%	514	26.4%	986.8
De 50 a 59 años	6,528	15.34%	3,159	16.3%	599	19.0%	1,351	42.8%	968.4
De 60 a 64 años	2,253	5.3%	1,215	6.3%	399	32.8%	742	61.1%	995.2
De 65 a 69 años	1,848	4.34%	1,066	5.5%	458	43.0%	774	72.6%	412.2
De 70 a 79 años	2,913	6.8%	1,663	8.6%	889	53.5%	1,319	79.3%	
De 80 a 89 años	1,362	3.20%	739	3.8%	455	61.6%	604	81.7%	
De 90 a 99 años	217	0.5%	105	0.5%	58	55.2%	83	79.0%	
De 100 y más años	9	0.02%	5	0.0%	0	0.0%	2	40.0%	
<b>Total general</b>	<b>42,544</b>	<b>100.0%</b>	<b>19,335</b>	<b>100.0%</b>	<b>3,291</b>	<b>17.0%</b>	<b>6,559</b>	<b>33.9%</b>	<b>612.5</b>

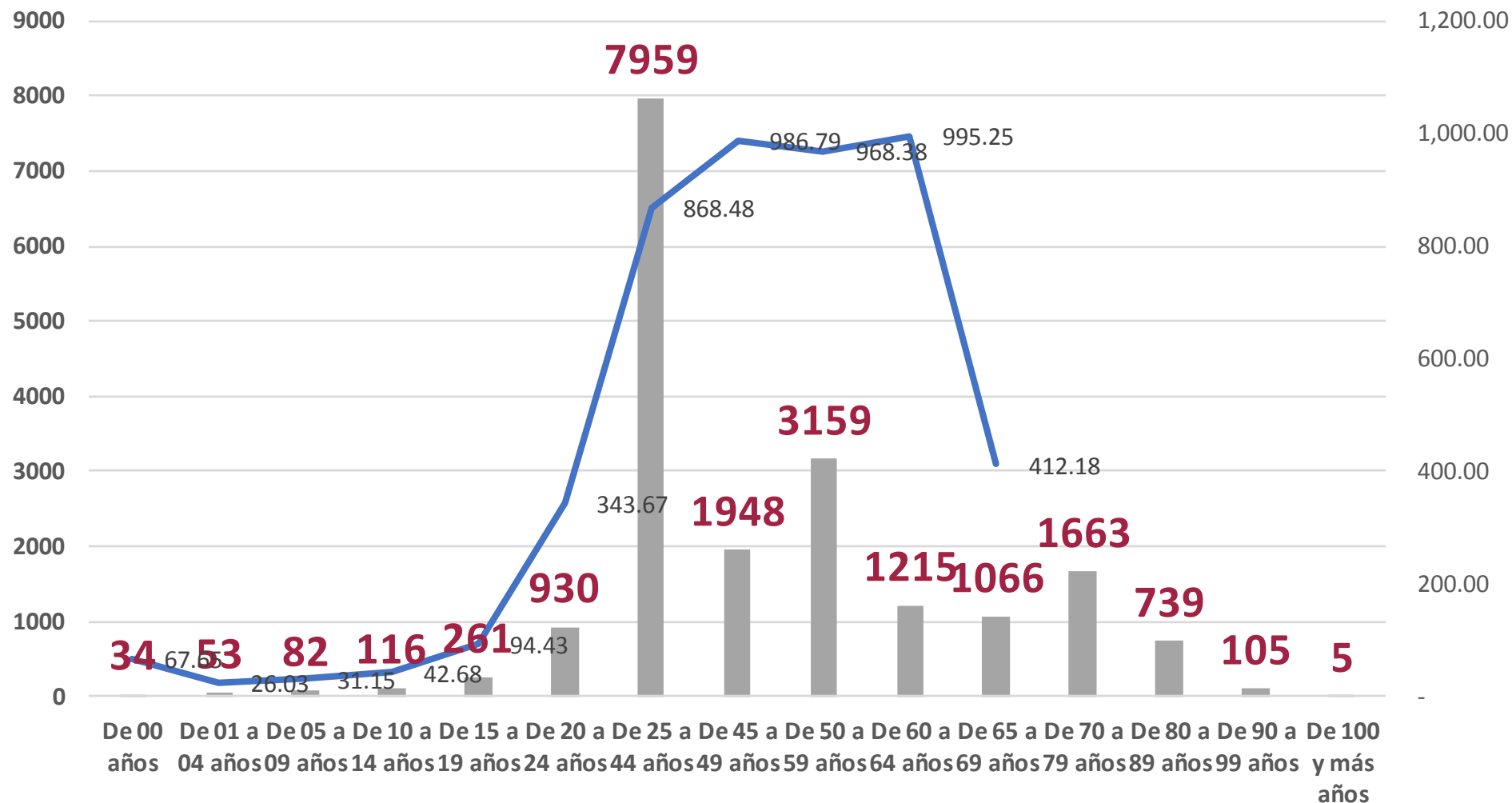
**NUEVA  
NORMALIDAD**

Tasa de Letalidad Estatal  
**17.0%**



# COVID-19 Sinaloa: Casos confirmados por edad y sexo

## Casos Notificados y Confirmados en el Estado de Sinaloa por Grupo de Edad en Plataforma COVID-19



**NUEVA NORMALIDAD**

**Tasa de Incidencia Estatal**  
**612.51**  
Por 100 mil habt.





# COVID-19 Sinaloa: Defunciones acumuladas por edad y sexo

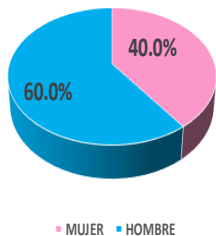
**Mediana de edad: 67 años**

**NUEVA  
NORMALIDAD**

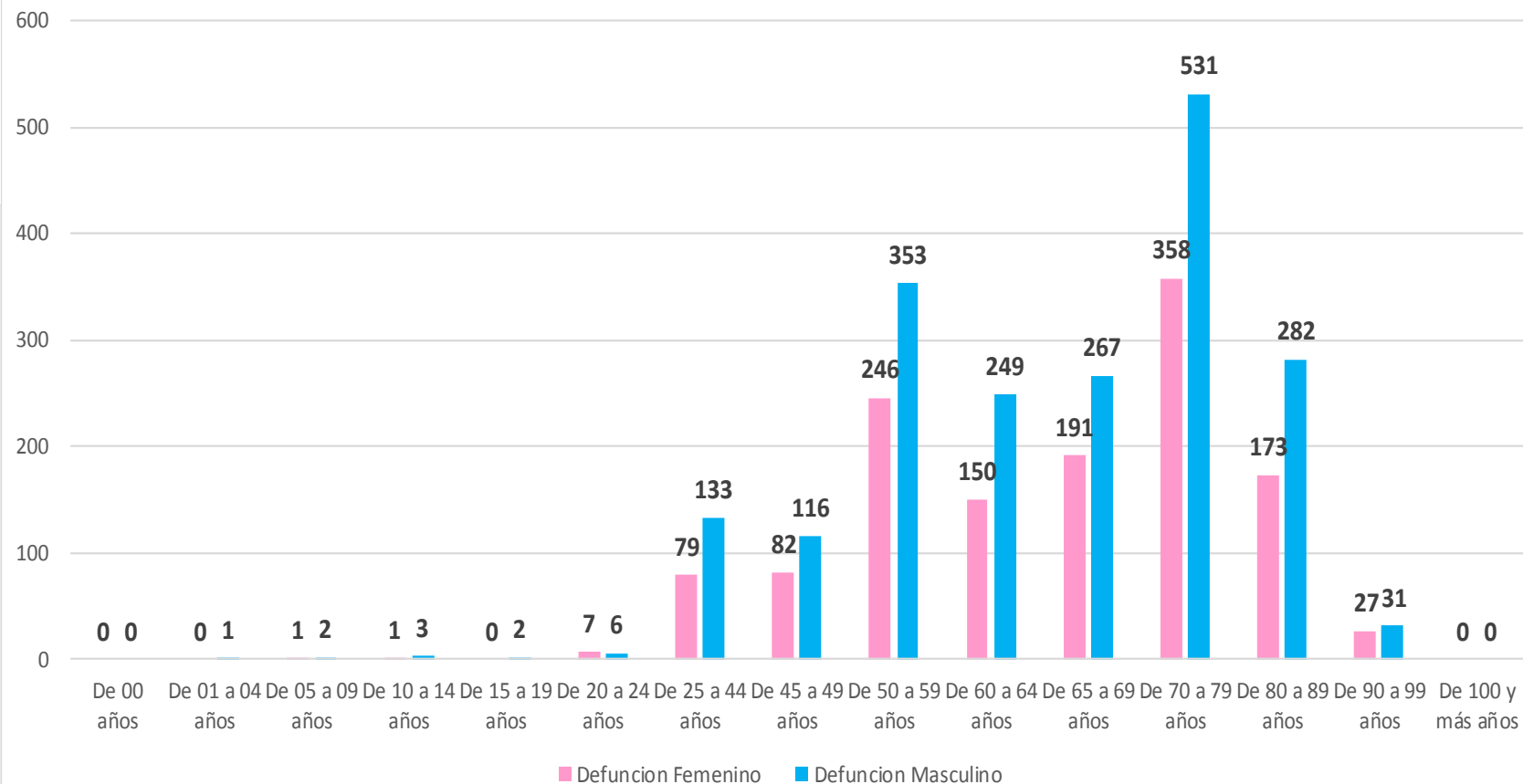
**3,291**

**Defunciones**

DEFUNCIONES CONFIRMADAS SEGÚN SEXO



DEFUNCIONES DE CASOS CONFIRMADOS COVID-19, POR EDAD Y SEXO



# COVID-19 Sinaloa: Defunciones acumuladas por comorbilidad

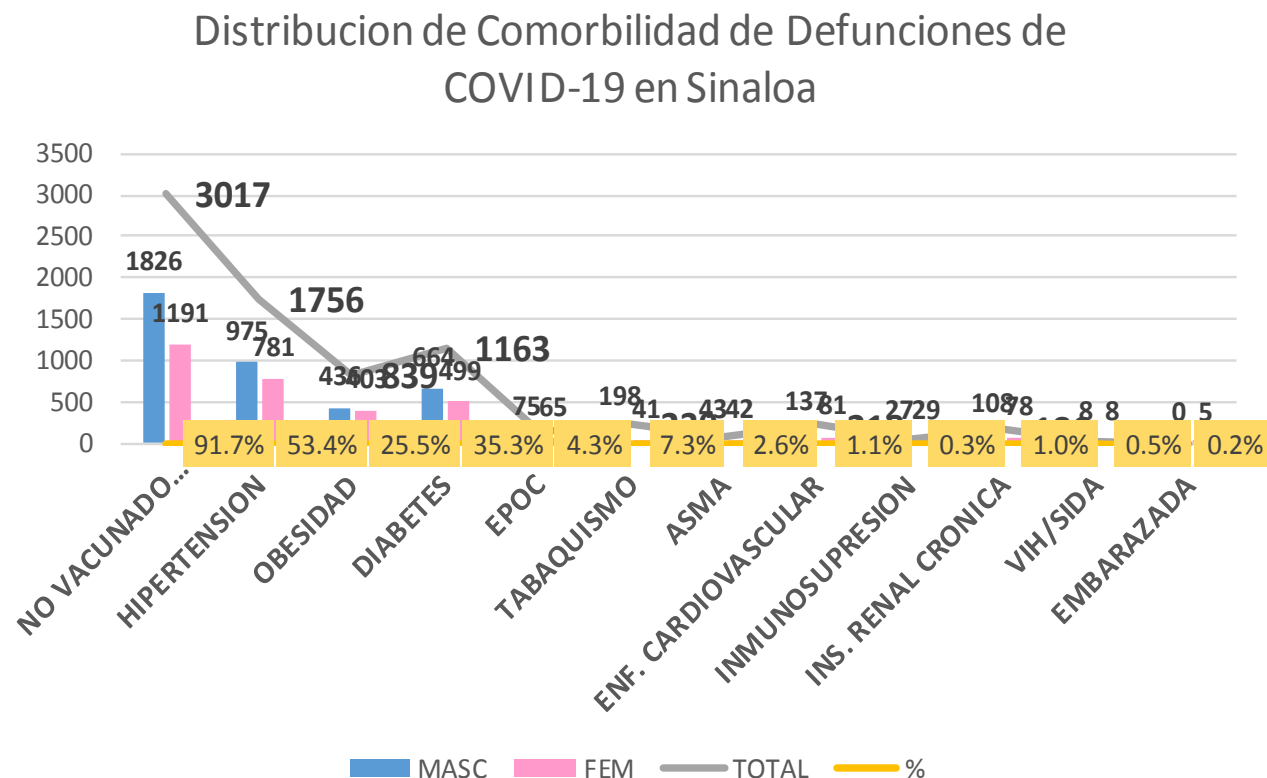
NUEVA  
NORMALIDAD

**3,291**

**Defunciones**

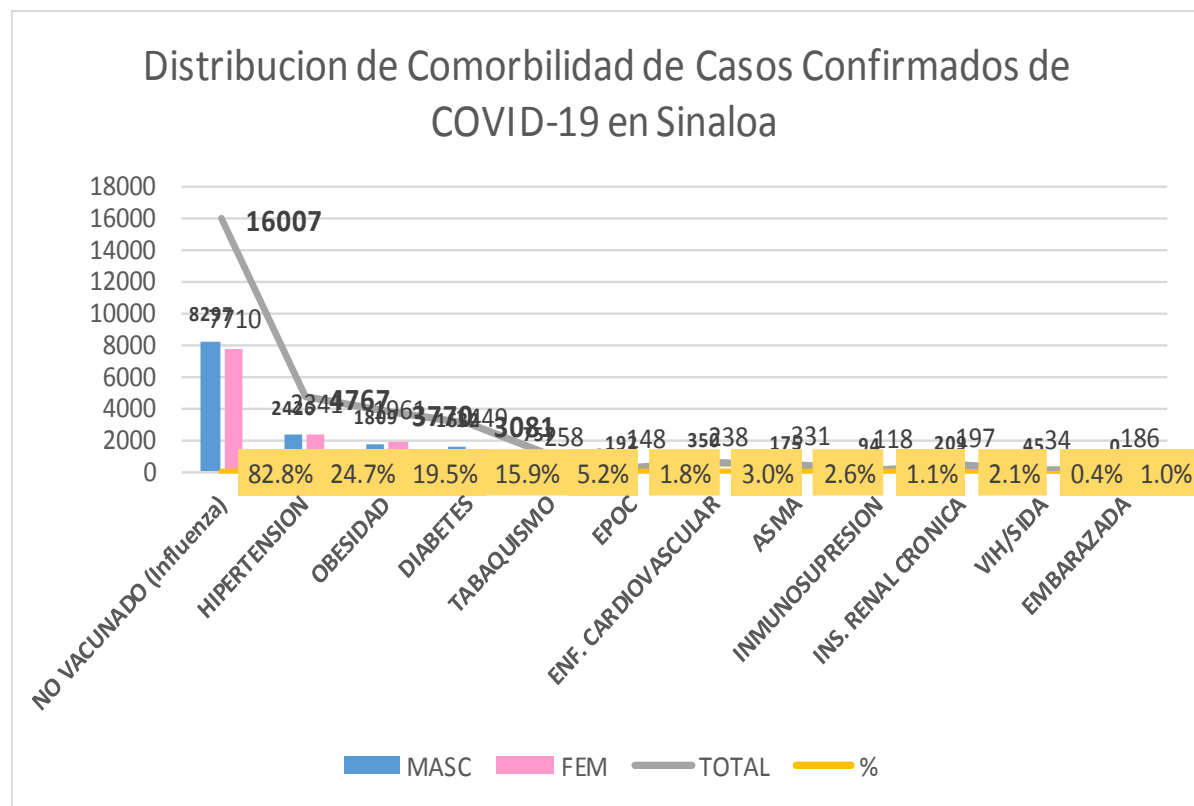


DEFUNCIONES				
<b>3291</b>	<b>1976</b>	<b>1315</b>		
COMORBILIDAD	MASC	FEM	TOTAL	%
NO VACUNADO (Influenza)	1826	1191	3017	91.7%
HIPERTENSION	975	781	1756	53.4%
OBESIDAD	436	403	839	25.5%
DIABETES	664	499	1163	35.3%
EPOC	75	65	140	4.3%
TABAQUISMO	198	41	239	7.3%
ASMA	43	42	85	2.6%
ENF. CARDIOVASCULAR	137	81	218	1.1%
INMUNOSUPRESION	27	29	56	0.3%
INS. RENAL CRONICA	108	78	186	1.0%
VIH/SIDA	8	8	16	0.5%
EMBARAZADA	0	5	5	0.2%



# COVID-19 Sinaloa: Casos Confirmados por comorbilidad

CASOS CONFIRMADOS				
	19334	9727	9607	
COMORBILIDAD	MASC	FEM	TOTAL	%
NO VACUNADO (Influenza)	8297	7710	16007	82.8%
HIPERTENSION	2426	2341	4767	24.7%
OBESIDAD	1809	1961	3770	19.5%
DIABETES	1632	1449	3081	15.9%
TABAQUISMO	757	258	1015	5.2%
EPOC	192	148	340	1.8%
ENF. CARDIOVASCULAR	350	238	588	3.0%
ASMA	175	331	506	2.6%
INMUNOSUPRESION	94	118	212	1.1%
INS. RENAL CRONICA	209	197	406	2.1%
VIH/SIDA	45	34	79	0.4%
EMBARAZADA	0	186	186	1.0%



**NUEVA  
NORMALIDAD**

**Confirmados  
acumulados**

**19,335**



# COVID-19 Sinaloa: Confirmados y Defunciones acumuladas por Institución

## CONFIRMADOS POR INSTITUCION EN PLATAFORMA POR COVID-19, SINALOA

Institucion	Notificados	Confirmados	%	Defunciones
SSA	15,910	7,224	37.4%	740
IMSS	19,810	9,171	47.4%	1,874
IMSS_PR	529	255	1.3%	30
ISSSTE	2,949	1,167	6.0%	403
PEMEX	0	0	0.0%	0
Privados	1,367	453	2.3%	68
SEDENA	367	189	1.0%	29
SEMAR	423	163	0.8%	29
Servicios Estatales	873	511	2.6%	105
Servicios Municipales	316	202	1.0%	13
Universitarios	0	0	0.0%	0
Cruz Roja	0	0	0.0%	0
DIF	0	0	0.0%	0
<b>Total</b>	<b>42,544</b>	<b>19,335</b>	<b>100.0%</b>	<b>3,291</b>

## CLASIFICACION DE DEFUNCIONES CONFIRMADAS, NEGATIVAS Y SOSPECHOSAS EN PLATAFORMA COVID-19, SINALOA, AL DIA DE HOY:

Institucion	Defunciones Positivas a COVID-19	Defunciones NEGATIVAS a COVID-19	Defunciones SOSPECHOSAS a COVID-19***
SSA	740	156	18
IMSS	1,874	569	331
IMSS_PR	30	13	3
ISSSTE	403	87	58
PEMEX	0	0	0
Privados	68	7	24
SEDENA	29	6	7
SEMAR	29	3	0
Servicios Estatales	105	15	21
Servicios Municipales	13	0	0
Universitarios	0	0	0
Cruz Roja	0	0	0
DIF	0	0	0
<b>Total</b>	<b>3,291</b>	<b>856</b>	<b>462</b>

NUEVA  
NORMALIDAD

**3,291**

**Defunciones**



\*\*\* PENDIENTES DE DICTAMINAR

# COVID-19 Sinaloa: Tipo de Paciente por Evolución Hospitalaria

TIPO DE PACIENTE REG. CONFIRMADO POR COVID-19, SIN

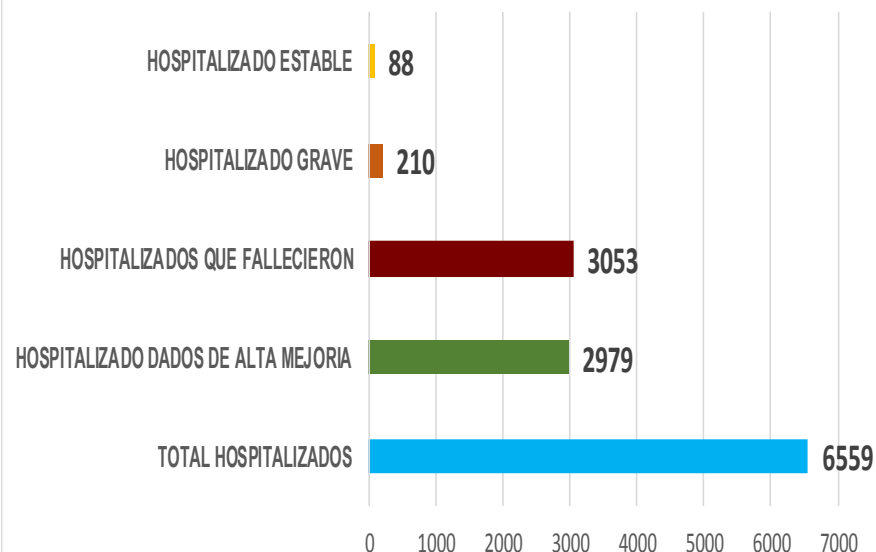
TIPO DE PACIENTE CONFIRMADO POR COVID-19, SINALOA POR EVOLUCION DE GRAVEDAD AL 06/oct/2020		
EVOLUCION HOSPITALARIA	Casos	%
AMBULATORIO	12776	66.1%
HOSPITALIZADO	6559	33.9%
	<b>19335</b>	<b>100.0%</b>

## TIPO DE PACIENTE HOSPITALIZADOS Y CONFIRMADO POR COVID-19, SINALOA

		%
TOTAL HOSPITALIZADOS	6559	
HOSPITALIZADO DADOS DE ALTA MEJORIA	2979	45.4%
HOSPITALIZADOS QUE FALLECIERON	3053	46.5%
HOSPITALIZADO GRAVE	210	3.2%
HOSPITALIZADO ESTABLE	88	1.3%

NUEVA NORMALIDAD

Tipo de paciente Hospitalizado y Confirmado por COVID-19



## Casos Hospitalizados Intubados y Positivos a SARS-Cov-2

Total de Casos Intubados	1218	100.0%
Total de Intubados No Grave	2	0.2%
Total de Intubados Grave	31	2.5%
Total de Intubados con Alta Mejoria	195	16.0%
Total de Intubados Fallecidos	974	80.0%
Total de Intubados Alta Traslado	10	0.8%



# COVID-19 Sinaloa: Casos confirmados y Defunciones por Ocupación

**NUEVA  
NORMALIDAD**

**3,291**

**Defunciones**

**Confirmados  
acumulados**

**19,335**



## ESTATAL

OCUPACIÓN	ESTATAL	
	CASOS CONFIRMADOS COVID-19	DEFUNCIONES COVID-19 ESTATAL
OTROS TRABAJADORES DE LA SALUD	1145	10
MEDICOS	1113	34
ENFERMERAS	1745	9
DENTISTAS	44	1
LABORATORISTAS	99	1
OTROS PROFESIONISTAS	437	21
ESTUDIANTES	590	14
JUBILADO / PENSIONADO	1534	762
GERENTES O PROPIETARIOS DE EMPRESAS O NEGOCIOS	89	14
HOGAR	3112	959
COMERCIANTES DE MERCADOS FIJOS O AMBULANTES	311	64
CHOFERES	169	35
MAESTROS	242	24
CAMPESINOS	215	79
OBREROS	133	35
OTROS	2360	379
DESEMPLEADOS	1186	421
EMPLEADOS	4810	429

**19334**

**3291**

**17.0%**

## DEFUNCIONES EN PERSONAL DE LA SALUD POR GRUPO DE EDAD CON SARS-Cov2

DEFUNCIONES POR GRUPO DE EDAD CON SARS-Cov2	MEDICOS	ENFERMERAS	OTROS TRABAJADORES DE LA SALUD	LABORATORISTAS	DENTISTAS	Total	%
De 20 a 24 años	0	0	0	0	0	0	0.0%
De 25 a 44 años	4	3	0	0	0	7	12.7%
De 45 a 49 años	3	1	1	0	0	5	9.1%
De 50 a 59 años	6	4	5	1	0	16	29.1%
De 60 a 64 años	9	0	0	0	0	9	16.4%
De 65 a 69 años	7	0	2	0	1	10	18.2%
De 70 a 79 años	4	0	2	0	0	6	10.9%
De 80 a 89 años	1	1	0	0	0	2	3.6%
De 90 a 99 años	0	0	0	0	0	0	0.0%
De 100 y más años	0	0	0	0	0	0	0.0%
<b>Total general</b>	<b>34</b>	<b>9</b>	<b>10</b>	<b>1</b>	<b>1</b>	<b>55</b>	<b>100.0%</b>

61.8% 16.4% 18.2% 1.8% 1.8% 100.0%

# COVID-19 Sinaloa: Casos confirmados en personal de la salud por Municipio

CASOS CONFIRMADOS SARS-Cov2 EN PERSONAL DE LA SALUD POR MUNICIPIO							
Municipios	MEDICOS	ENFERMERAS	OTROS TRABAJADORES DE LA SALUD	LABORATORISTAS	DENTISTAS	Total	%
AHOME	194	328	246	22	4	794	19.1%
CHOIX	1	2	4	0	0	7	0.2%
EL FUERTE	9	24	16	2	0	51	1.2%
GUASAVE	93	192	91	11	3	390	9.4%
SINALOA	9	15	5	1	0	30	0.7%
ANGOSTURA	11	15	1	0	0	27	0.7%
MOCORITO	2	3	1	0	0	6	0.1%
SALVADOR ALVARADO	43	56	21	1	0	121	2.9%
BADIRAGUATO	2	1	1	0	0	4	0.1%
CULIACÁN	510	662	486	38	25	1721	41.4%
NAVOLATO	15	89	33	1	2	140	3.4%
COSALÁ	8	4	2	0	1	15	0.4%
ELOTA	4	1	2	0	0	7	0.2%
SAN IGNACIO	0	0	0	0	0	0	0.0%
CONCORDIA	2	1	0	0	0	3	0.1%
ESCUINAPA	20	50	22	1	1	94	2.3%
MAZATLÁN	180	295	211	22	8	716	17.2%
ROSARIO	5	7	2	0	0	14	0.3%
<b>Total</b>	<b>1108</b>	<b>1745</b>	<b>1144</b>	<b>99</b>	<b>44</b>	<b>4140</b>	<b>99.7%</b>
<b>Otro Estado</b>	<b>8</b>	<b>2</b>	<b>2</b>	<b>0</b>	<b>0</b>	<b>12</b>	<b>0.3%</b>

NUEVA NORMALIDAD

3,291

Defunciones

Confirmados acumulados

19,335



# COVID-19 Sinaloa: Casos confirmados en personal de la salud por Institución y Grupo de Edad

CASOS CONFIRMADOS SARS-Cov2 EN PERSONAL DE LA SALUD POR INSTITUCION							
INSTITUCION	MEDICOS	ENFERMERAS	OTROS TRABAJADORES DE LA SALUD	LABORATORISTAS	DENTISTAS	Total	%
SSA	457	573	398	30	28	1486	35.8%
IMSS	457	910	621	50	10	2048	49.4%
IMSS_PR	31	31	22	2	1	87	2.1%
ISSSTE	62	139	49	8	3	261	6.3%
PEMEX	0	0	0	0	0	0	0.0%
Privados	34	19	10	5	0	68	1.6%
SEDENA	2	4	4	0	0	10	0.2%
SEMAR	7	18	5	2	2	34	0.8%
*Servicios	50	40	24	2	0	116	2.8%
**Servicios	13	11	12	0	0	36	0.9%
Universitaria	0	0	0	0	0	0	0.0%
Cruz Roja	0	0	0	0	0	0	0.0%
DIF	0	0	0	0	0	0	0.0%
<b>TOTAL</b>	<b>1113</b>	<b>1745</b>	<b>1145</b>	<b>99</b>	<b>44</b>	<b>4146</b>	<b>100.0%</b>

\*Servicios Estatales (Hosp. Civil Culiacan)

\*\*Servicios Municipales ( Hosp. Maza de Juarez Mazatlan)

CASOS CONFIRMADOS SARS-Cov2 EN PERSONAL DE LA SALUD POR GRUPO DE EDAD							
GRUPO DE EDAD EN PERSONAL DE LA SALUD CON COVID-19	MEDICOS	ENFERMERAS	OTROS TRABAJADORES DE LA SALUD	LABORATORISTAS	DENTISTAS	Total	%
De 20 a 24 años	43	77	60	4	0	184	4.4%
De 25 a 44 años	711	1234	738	60	24	2767	66.8%
De 45 a 49 años	104	227	157	10	6	504	12.2%
De 50 a 59 años	148	187	153	20	11	519	12.5%
De 60 a 64 años	65	11	17	4	2	99	2.4%
De 65 a 69 años	28	5	8	0	1	42	1.0%
De 70 a 79 años	10	3	9	0	0	22	0.5%
De 80 a 89 años	4	1	1	1	0	7	0.2%
De 90 a 99 años	0	1	0	0	0	1	0.0%
De 100 y más años	0	0	0	0	0	0	0.0%
<b>Total general</b>	<b>1113</b>	<b>1746</b>	<b>1143</b>	<b>99</b>	<b>44</b>	<b>4145</b>	<b>100.0%</b>

NUEVA NORMALIDAD

3,291

Defunciones

Confirmados acumulados

19,335







# SERVICIOS DE SALUD DE SINALOA

## SUBDIRECCIÓN DE VIGILANCIA EPIDEMIOLÓGICA

Situación de la Notificación de Casos y Defunciones en las Diferentes Unidades de Salud

CLUES	INSTIT	NOMBRE DE LA UNIDAD	Notificados	Confirmados	Defunciones Positivas a Sars-CoV-2
SLSSA000024	SSA	HOSPITAL GENERAL LOS MOCHIS	1009	539	208
SLSSA000963	SSA	HOSPITAL INTEGRAL CHOIX	14	7	0
SLSSA002573	SSA	HOSPITAL INTEGRAL VALLE DEL CARRIZO	0	0	0
SLSSA001255	SSA	HOSPITAL GENERAL GUASAVE	386	249	79
SLSSA002136	SSA	HOSPITAL INTEGRAL DE SINALOA DE LEYVA	0	0	0
SLSSA000193	SSA	HOSPITAL INTEGRAL ANGOSTURA	26	19	0
SLSSA001716	SSA	HOSPITAL INTEGRAL MOCORITO	33	16	1
SLSSA018113	SSA	HOSPITAL GENERAL DE GUAMUCHIL	519	304	56
SLSSA000246	SSA	HOSPITAL INTEGRAL BADIRAGUATO	173	79	0
SLSSA000666	SSA	HOSPITAL GENERAL CULIACÁN	1747	797	228
SLSSA002491	SSA	HOSPITAL INTEGRAL NAVOLATO	82	36	0
SLSSA017582	SSA	HOSPITAL INTEGRAL VALLE DE SAN LORENZO	2	0	0
SLSSA018265	SSA	HOSPITAL GENERAL EL DORADO	207	67	2
SLSSA000572	SSA	HOSPITAL INTEGRAL COSALA	168	50	1
SLSSA017570	SSA	HOSPITAL INTEGRAL SAN IGNACIO	1	0	0
SLSSA017594	SSA	HOSPITAL GENERAL LA CRUZ	19	6	0
SLSSA000473	SSA	HOSPITAL INTEGRAL CONCORDIA	26	13	1
SLSSA001873	SSA	HOSPITAL INTEGRAL DE EL ROSARIO	133	71	2
SLSSA002585	SSA	HOSPITAL GENERAL DE MAZATLÁN	527	350	131
SLSSA018253	SSA	HOSPITAL GENERAL ESCUINAPA	374	216	22

TOTAL DE CASOS COVID-19 NOTIFICADOS EN MPIO. DE CULIACAN				11340	4806	1274
MUNICIPIO	CLUES	INSTIT	NOMBRE DE LA UNIDAD	Notificados	Confirmados	Defunciones (Positivas a SARS-CoV-2)
CULIACÁN	SLIMS000131	IMSS	HGR 1 CULIACÁN	3960	1946	659
CULIACÁN	SLIMS000184	IMSS	HGZMF 28 COSTA RICA	671	250	54
CULIACÁN	SLIST000073	ISSSTE	C.M.F. CULIACAN	2	0	0
CULIACÁN	SLIST000085	ISSSTE	DR. MANUEL CARDENAS DE LA VEGA	2008	648	202
CULIACÁN	SLSME000016	SME	HOSPITAL CIVIL DE CULIACÁN	872	511	105
CULIACÁN	SLSMP000365	SMP	CLÍNICA DE REHABILITACIÓN Y ESPECIALIDADES	41	21	1
CULIACÁN	SLSMP000370	SMP	CLÍNICA HOSPITAL CULIACÁN S. A. DE C. V.	207	15	8
CULIACÁN	SLSMP000394	SMP	SANATORIO CEMSI CHAPULTEPEC	39	2	0
CULIACÁN	SLSMP000411	SMP	SANATORIO BATIZ RAMOS	3	1	0
CULIACÁN	SLSMP000440	SMP	OPERADORA NUEVA CLÍNICA SANTA MARÍA S.A DE	67	6	3
CULIACÁN	SLSMP000534	SMP	HOSPITAL ÁNGELES CULIACÁN	737	247	0
CULIACÁN	SLSSA017606	SSA	HOSPITAL DE LA MUJER	206	65	1
CULIACÁN	SLSSA018265	SSA	HOSPITAL GENERAL EL DORADO	207	67	2
CULIACÁN	SLSME000021	SME	-HOSPITAL PEDIATRICO	6	2	0
CULIACÁN	SLSSA002556	SSA	HOSPITAL PEDIATRICO DE SINALOA	489	175	4
CULIACÁN	SLSMP002815	SMP	MEDICA DE LA CIUDAD	78	53	7
CULIACÁN	SLSSA000666	SSA	HOSPITAL GENERAL CULIACÁN	1747	797	228



# SERVICIOS DE SALUD DE SINALOA

## SUBDIRECCIÓN DE VIGILANCIA EPIDEMIOLÓGICA

### Situación de la OCUPACION HOSPITALARIA en los Municipios

Municipios	CAMAS COVID	Casos Acumulados	Defunciones Acumuladas	Hospitalizados Según Plataforma SISVER	PORCENTAJE DE OCUPACION HOSPITALARIA -SINALOA-																															
					06-sep-20	07-sep-20	08-sep-20	09-sep-20	10-sep-20	11-sep-20	12-sep-20	13-sep-20	14-sep-20	15-sep-20	16-sep-20	17-sep-20	18-sep-20	19-sep-20	20-sep-20	21-sep-20	22-sep-20	23-sep-20	24-sep-20	25-sep-20	26-sep-20	27-sep-20	28-sep-20	29-sep-20	30-sep-20	01-oct-20	02-oct-20	03-oct-20	04-oct-20	05-oct-20	06-oct-20	
AHOME	188	2,594	638	1,119	29%	29%	31%	26%	21%	21%	20%	20%	20%	18%	19%	18%	18%	17%	18%	16%	15%	19%	19%	19%	19%	19%	19%	19%	19%	18%	18%	17%	19%			
CHOIX	3	48	7	19	0%	0%	0%	0%	0%	0%	0%	0%	0%	0%	0%	0%	0%	0%	0%	0%	0%	0%	0%	0%	0%	0%	0%	0%	0%	0%	0%	0%				
EL FUERTE	0	273	72	131	0%	0%	0%	0%	0%	0%	0%	0%	0%	0%	0%	0%	0%	0%	0%	0%	0%	0%	0%	0%	0%	0%	0%	0%	0%	0%	0%	0%				
GUASAVE	180	2,715	406	758	21%	20%	20%	19%	20%	20%	18%	17%	14%	15%	12%	11%	11%	14%	14%	15%	14%	14%	14%	12%	12%	12%	14%	12%	13%	13%	15%	15%	13%	13%		
SINALOA	3	277	34	71	0%	0%	0%	0%	0%	0%	0%	0%	0%	0%	0%	0%	0%	0%	0%	0%	0%	0%	0%	0%	0%	0%	0%	0%	0%	0%	0%	0%	0%			
ANGOSTURA	3	279	65	151	0%	0%	0%	0%	0%	0%	0%	0%	0%	0%	0%	0%	0%	0%	0%	0%	0%	0%	0%	0%	0%	0%	0%	0%	0%	0%	0%	0%	0%			
MOCORITO	3	108	33	69	0%	0%	0%	0%	0%	0%	0%	0%	0%	0%	0%	0%	0%	0%	0%	0%	0%	0%	0%	0%	0%	0%	0%	0%	0%	0%	0%	0%	0%			
SALVADOR ALVARADO	64	737	130	313	27%	25%	34%	27%	27%	25%	25%	27%	30%	25%	22%	22%	23%	25%	23%	23%	36%	30%	28%	30%	30%	27%	38%	33%	36%	36%	34%	22%	22%	23%		
BADIRAGUATO	3	108	13	25	0%	0%	0%	0%	0%	0%	0%	0%	0%	0%	0%	0%	0%	0%	0%	0%	0%	0%	0%	0%	0%	0%	0%	0%	0%	0%	0%	0%	0%			
CULIACAN	491	7,595	1122	2,229	53%	52%	53%	52%	53%	53%	52%	53%	52%	52%	47%	44%	44%	44%	45%	44%	45%	49%	50%	50%	43%	43%	43%	40%	42%	39%	38%	38%	37%	37%	41%	
NAVOLATO	3	620	121	210	0%	0%	0%	0%	0%	0%	0%	0%	0%	0%	0%	0%	0%	0%	0%	0%	0%	0%	0%	0%	0%	0%	0%	0%	0%	0%	0%	0%	0%	0%		
COSALA	3	63	3	10	0%	0%	0%	0%	0%	0%	0%	0%	0%	0%	0%	0%	0%	0%	0%	0%	0%	0%	0%	0%	0%	0%	0%	0%	0%	0%	0%	0%	0%	0%	0%	
ELOTA	15	52	13	32	0%	0%	0%	0%	0%	0%	0%	0%	0%	0%	0%	0%	0%	0%	0%	0%	0%	0%	0%	0%	0%	0%	0%	0%	0%	0%	0%	0%	0%	0%	0%	
SAN IGNACIO	3	47	10	20	0%	0%	0%	0%	0%	0%	0%	0%	0%	0%	0%	0%	0%	0%	0%	0%	0%	0%	0%	0%	0%	0%	0%	0%	0%	0%	0%	0%	0%	0%	0%	
CONCORDIA	3	51	15	24	0%	0%	0%	0%	0%	0%	0%	0%	0%	0%	0%	0%	0%	0%	0%	0%	0%	0%	0%	0%	0%	0%	0%	0%	0%	0%	0%	0%	0%	0%	0%	
ESCUINAPA	80	298	53	130	1%	1%	1%	1%	4%	1%	1%	1%	1%	4%	3%	3%	1%	3%	4%	3%	1%	1%	1%	0%	0%	0%	0%	0%	0%	0%	0%	0%	0%	0%	0%	
MAZATLAN	271	3,534	522	1,212	42%	41%	41%	37%	35%	36%	32%	31%	30%	29%	30%	27%	27%	30%	31%	29%	29%	28%	28%	27%	28%	28%	27%	27%	27%	27%	27%	28%	29%	26%	26%	26%
ROSARIO	3	135	22	63	0%	0%	0%	0%	0%	0%	0%	0%	0%	0%	0%	0%	0%	0%	0%	0%	0%	0%	0%	0%	0%	0%	0%	0%	0%	0%	0%	0%	0%	0%	0%	0%
<b>Total</b>	<b>1319</b>	<b>19,534</b>	<b>3279</b>	<b>6,586</b>	<b>37%</b>	<b>36%</b>	<b>37%</b>	<b>35%</b>	<b>34%</b>	<b>34%</b>	<b>33%</b>	<b>32%</b>	<b>32%</b>	<b>31%</b>	<b>29%</b>	<b>27%</b>	<b>27%</b>	<b>28%</b>	<b>29%</b>	<b>28%</b>	<b>28%</b>	<b>30%</b>	<b>31%</b>	<b>30%</b>	<b>28%</b>	<b>28%</b>	<b>28%</b>	<b>27%</b>	<b>27%</b>	<b>27%</b>	<b>27%</b>	<b>27%</b>	<b>27%</b>	<b>25%</b>	<b>25%</b>	<b>26%</b>

Fuente: Atencion Medica; <http://saludsinaloa.gob.mx/index.php/coronavirus/>



**SERVICIOS DE SALUD DE SINALOA**  
**SUBDIRECCIÓN DE VIGILANCIA EPIDEMIOLÓGICA**

**REPORTES POR  
JURISDICCION SANITARIA**

**PLATAFORMA SISVER**

# COVID-19 Sinaloa: Casos y Defunciones JURISDICCIÓN MOCHIS



**NUEVA NORMALIDAD**

**717**

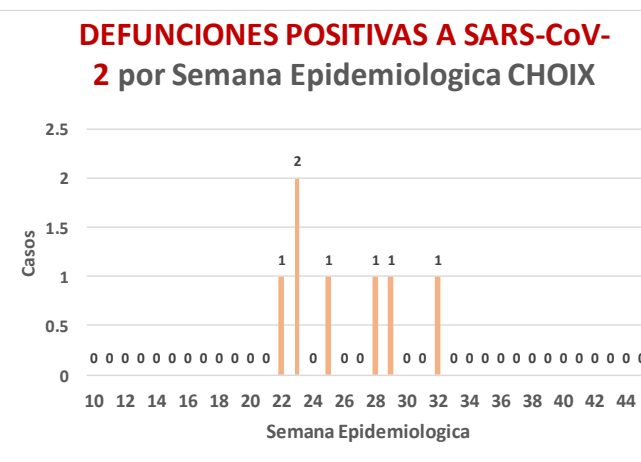
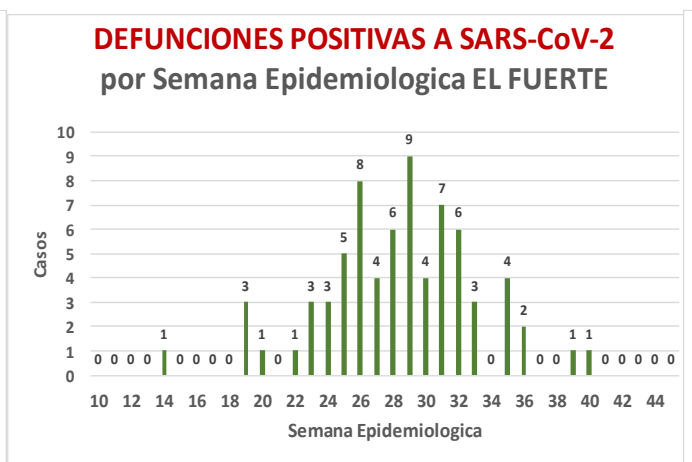
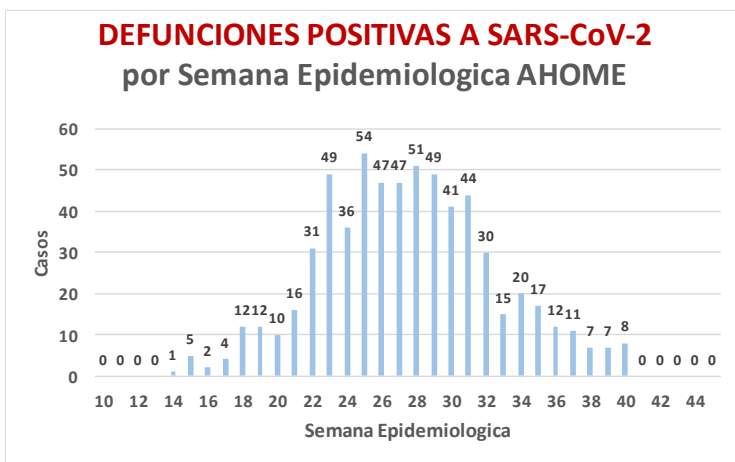
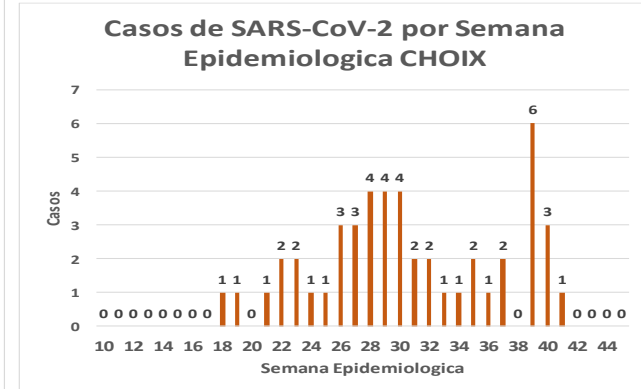
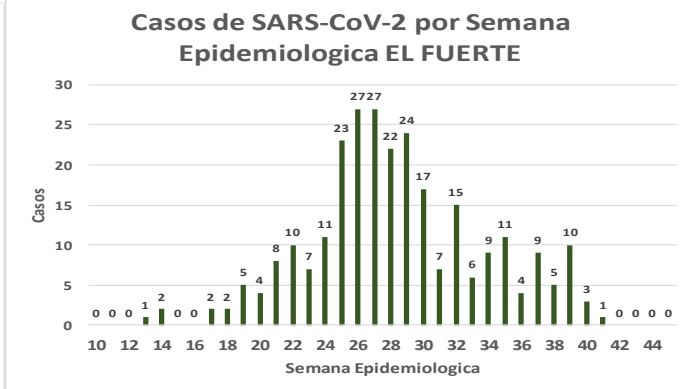
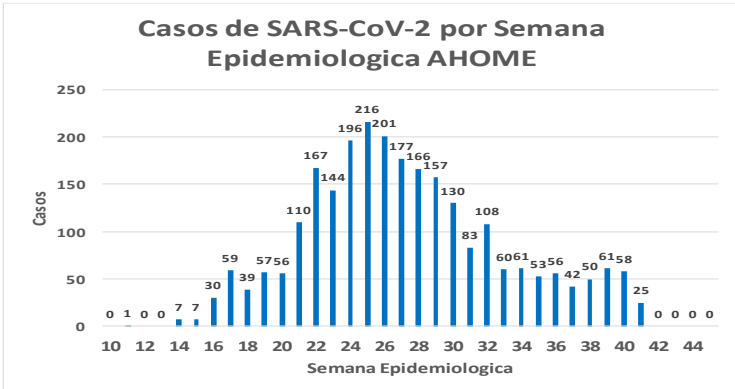
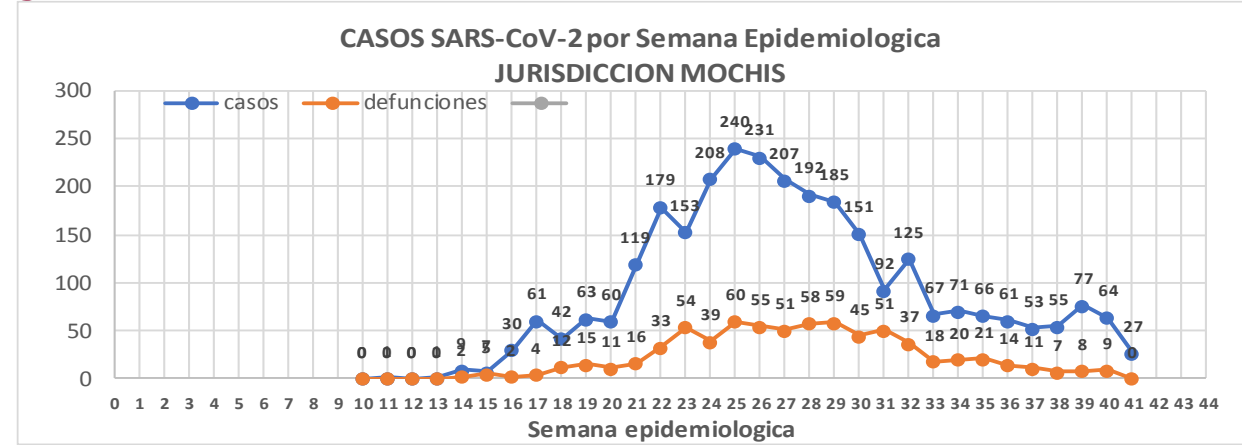
**Defunciones Jurisdicción Mochis**



Datos actualizados al **martes, 06 de octubre de 2020**

JURISDICCION SANITARIA	Casos Acum. SARS-CoV-2*	%
Jurisd. No. 1 Mochis	2897	100.0%
AHOME	2577	89.0%
CHOIX	48	1.7%
EL FUERTE	272	9.4%

\* Municipio de residencia



# COVID-19 Sinaloa: Muestreo de Casos JURISDICCIÓN MOCHIS



NUEVA  
NORMALIDAD

717

Defunciones  
Jurisdicción  
Mochis



## JURISDICCION No. 1 , MOCHIS

INSTITUCION	NO ADECUADO	RECHAZADA	NO RECIBIDA	SOSPECHOSOS	TOTAL CON MUESTRA	% SOSPECHOSOS
IMSS	0	37	10	2,597	2,644	47.0%
IMSS-OPORTUNIDADES	0	5	0	266	271	4.8%
ISSSTE	0	8	0	358	366	6.5%
PRIVADA	1	1	0	98	100	1.8%
SEDENA	0	0	0	5	5	0.1%
SEMAR	0	3	1	108	112	2.0%
SSA	10	14	0	2,105	2,129	37.8%
PEMEX	0	0	0	0	0	0.0%
ESTATAL	0	0	0	3	3	0.1%
MUNICIPAL	0	1	0	0	1	0.0%
<b>TOTAL</b>	<b>11</b>	<b>69</b>	<b>11</b>	<b>5,540</b>	<b>5,631</b>	<b>100.0%</b>
	0.2%	1.2%	0.2%	98.4%	100.0%	

RESULTADO DEFINITIVO EN PLATAFORMA SISVER; JUR MOCHIS	
SARS-CoV-2	2915
NEGATIVO	2386
NO RECIBIDA	11
INF AH1N1 PMD	53
RECHAZADA	69
B	15
A H3	1
METAPNEUMOVIRUS	3
ENTEROV//RHINOVIRUS	2
CORONA OC43	0
NO ADECUADO	11
INF A	3
CORONA 229E	0
CORONA NL63	0
CORONA HKU1	0
VSR	1
ADENOVIRUS	0
PARAINFLUENZA 3	0
NO SUBTIPIFICADO	0

INFORMACION AL DIA : martes, 06 de octubre de 2020

## SE TOMO MUESTRA PERO SIN RECEPCION EN LABORATORIO

Municipios	IMSS	IMSS-OPORTUNIDADES	ISSSTE	PRIVADA	SEDENA	SEMAR	SSA	PEMEX	ESTATAL	MUNICIPAL	TOTAL
AHOME	107	2	5	8	0	1	20	0	0	0	143
CHOIX	2	1	0	0	0	0	1	0	0	0	4
EL FUERTE	6	5	1	1	0	0	1	0	0	0	14
<b>TOTAL JURISDICCION</b>	<b>115</b>	<b>8</b>	<b>6</b>	<b>9</b>	<b>0</b>	<b>1</b>	<b>22</b>	<b>0</b>	<b>0</b>	<b>0</b>	<b>161</b>

# COVID-19 Sinaloa: Informe ejecutivo: JURISDICCIÓN MOCHIS



## Unidades de Salud que han reportado en SISVER

MUNICIPIO	CLUES	SECTOR	UNIDAD	Defunciones en la Semana Epidemiológica			Total Defunciones Asociadas a SarsCov-2	Casos confirmados en la Semana Epidemiológica			Total de Casos Confirmados	Tasa letalidad X 100 (D/G)*100	Lugar Letalidad	PRUEBAS REALIZADAS en la Sem Epidemiologica			INDICE DE POSITIVIDAD	Lugar de Índice de Positividad
				SEM EPI NUM-39	SEM EPI NUM-40	Aumento		SEM EPI NUM-39	SEM EPI NUM-40	Aumento				SEM EPI NUM-39	SEM EPI NUM-40	Aumento		
AHOME	SLSMP000831	PRIVADA	CLINICA ANGELES	0	0	0	0	0	0	0	1	0.00	12	0	0	0	-	-
AHOME	SLSMP000032	PRIVADA	CLINICA SANTA MARIA	0	0	0	0	0	0	0	1	0.00	12	0	0	0	-	-
AHOME	SLIMS000015	IMSS	HGP 2 LOS MOCHIS	0	0	0	2	2	0	-2	64	3.13	8	8	0	-8	-	-
AHOME	SLIMS000020	IMSS	HGZ 49 LOS MOCHIS	6	5	-1	434	24	19	-5	1,153	37.64	6	48	38	-10	50.00	4
AHOME	SLSMP000114	PRIVADA	HOSPITAL FATIMA	0	1	1	22	1	3	2	58	37.93	5	1	3	2	100.00	1
AHOME	SLSMP000155	PRIVADA	HOSPITAL GENERAL CENTRO MEDICO DE LOS MOCHIS	0	0	0	1	0	0	0	2	50.00	1	0	0	0	-	-
AHOME	SLSSA000024	SSA	HOSPITAL GENERAL LOS MOCHIS	0	2	2	208	7	5	-2	539	38.59	4	20	14	-6	35.71	5
AHOME	SLIST000015	ISSSTE	LOS MOCHIS	1	1	0	112	8	4	-4	284	39.44	3	12	7	-5	57.14	3
AHOME	SLSSA000036	SSA	LOS MOCHIS	0	0	0	0	0	0	0	0	-	-	0	0	0	-	-
AHOME	SLSSA017332	SSA	OFICINAS JURISDICCIONALES	0	0	0	2	13	11	-2	429	0.47	11	46	39	-7	28.21	6
AHOME	SLSMP000061	PRIVADA	SALUD INTEGRAL SINALOENSE C.S.	1	0	-1	4	0	0	0	12	33.33	7	1	0	-1	-	-
AHOME	SLSMA000010	SEMAR	SANATORIO NAVAL DE TOPOLOBAMPO	0	0	0	1	3	0	-3	67	1.49	10	8	4	-4	0.00	8
AHOME	SLIMS000085	IMSS	UMF 5 TOPOLOBAMPO	0	0	0	0	0	0	0	6	0.00	12	1	0	-1	-	-
AHOME	SLIMS000032	IMSS	UMF 37 LOS MOCHIS	0	1	1	7	9	20	11	312	2.24	9	26	104	78	19.23	7
AHOME	SLIMS000044	IMSS	UMFH 6 AHOME	0	0	0	0	0	0	0	2	0.00	12	0	0	0	-	-
AHOME	SLIMS000073	IMSS	UMFH 13 SAN MIGUEL	0	0	0	1	0	0	0	2	50.00	1	1	0	-1	-	-
AHOME	SLIMS000476	IMSS	UMFH 33 EL CARRIZO	0	0	0	0	0	0	0	0	-	-	0	0	0	-	-
AHOME	SLIMS000061	IMSS	UMFH 7 HIGUERA	0	0	0	0	0	1	1	6	0.00	12	0	1	1	100.00	1
<b>TOTAL MPIO. AHOME</b>				<b>8</b>	<b>10</b>	<b>2</b>	<b>794</b>	<b>67</b>	<b>63</b>	<b>-4</b>	<b>2938</b>	<b>27.03</b>		<b>172</b>	<b>210</b>	<b>38</b>	<b>30.00</b>	
CHOIX	SLSSA018352	SSA	CENTRO DE SALUD CHOIX	0	0	0	0	6	3	-3	12	0.00	1	7	3	-4	100.00	1
CHOIX	SLSSA000963	SSA	HOSPITAL INTEGRAL CHOIX	0	0	0	0	0	0	0	7	0.00	1	0	0	0	-	-
<b>TOTAL MPIO. CHOIX</b>				<b>0</b>	<b>0</b>	<b>0</b>	<b>0</b>	<b>6</b>	<b>3</b>	<b>-3</b>	<b>19</b>	<b>0.00</b>		<b>7</b>	<b>3</b>	<b>-4</b>	<b>100.00</b>	
EL FUERTE	SLIMO000576	IMSS-OPC	HR FUERTE, EL	0	0	0	20	7	1	-6	150	13.33	2	24	7	-17	14.29	-
EL FUERTE	SLIMS000266	IMSS	UMF 14 SANTA ROSA	0	0	0	1	0	0	0	2	50.00	1	0	0	0	-	-
EL FUERTE	SLIMS000522	IMSS	UMF 43 SAN BLAS	0	0	0	0	0	0	0	1	0.00	3	0	0	0	-	-
<b>TOTAL MPIO. EL FUERTE</b>				<b>0</b>	<b>0</b>	<b>0</b>	<b>21</b>	<b>7</b>	<b>1</b>	<b>-6</b>	<b>153</b>	<b>13.73</b>		<b>24</b>	<b>7</b>	<b>-17</b>	<b>14.29</b>	
<b>TOTAL JURISDICCION 1, MOCHIS</b>				<b>8</b>	<b>10</b>	<b>2</b>	<b>815</b>	<b>80</b>	<b>67</b>	<b>-13</b>	<b>3,110</b>	<b>26.21</b>		<b>203</b>	<b>220</b>	<b>17</b>	<b>30.45</b>	

**NUEVA NORMALIDAD**

**INDICE DE POSITIVIDAD 30.45**

**TASA DE LETALIDAD 26.21**



# COVID-19 Sinaloa: Casos y Defunciones **JURISDICCIÓN CULIACÁN**



**SALUD**  
SECRETARÍA DE SALUD

**NUEVA NORMALIDAD**

**1256**

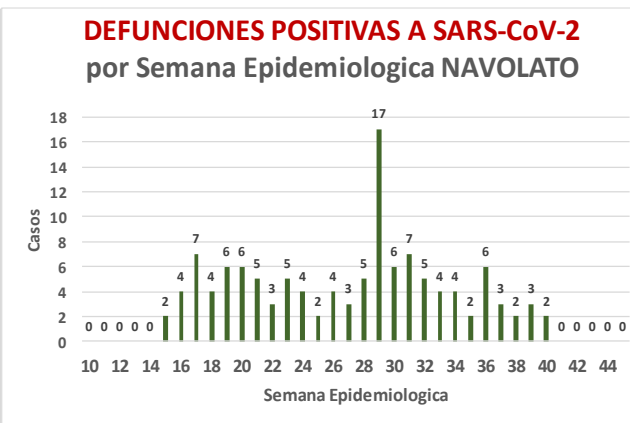
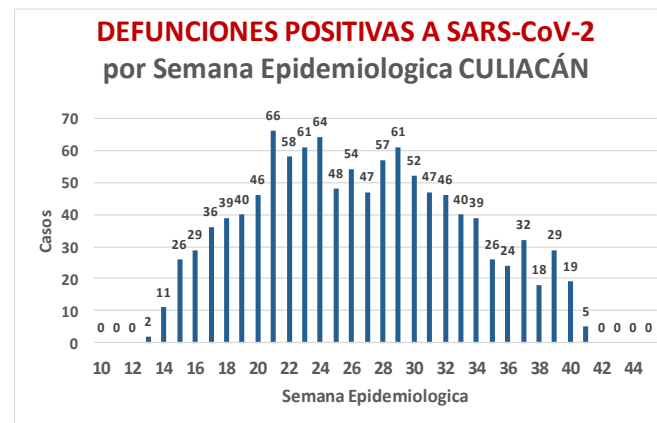
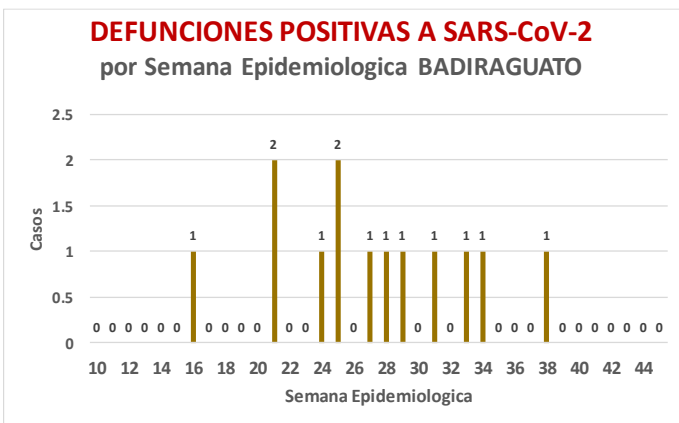
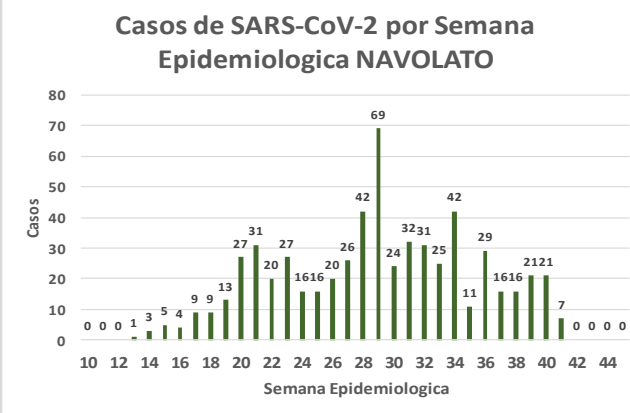
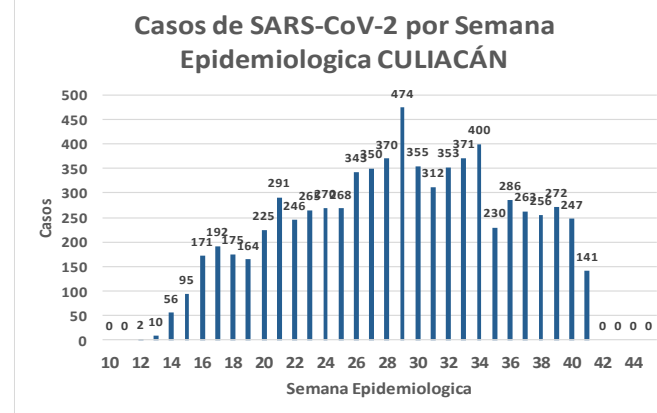
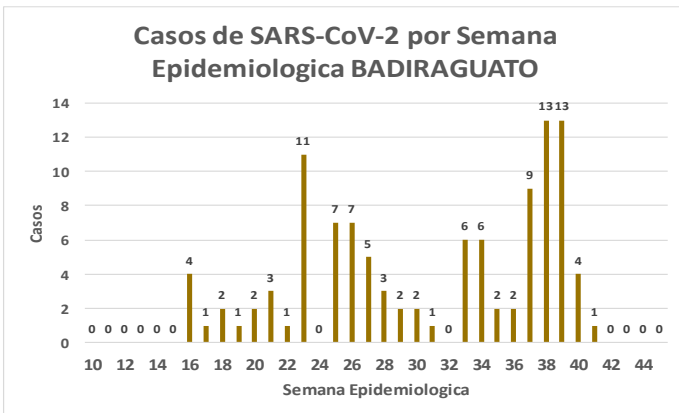
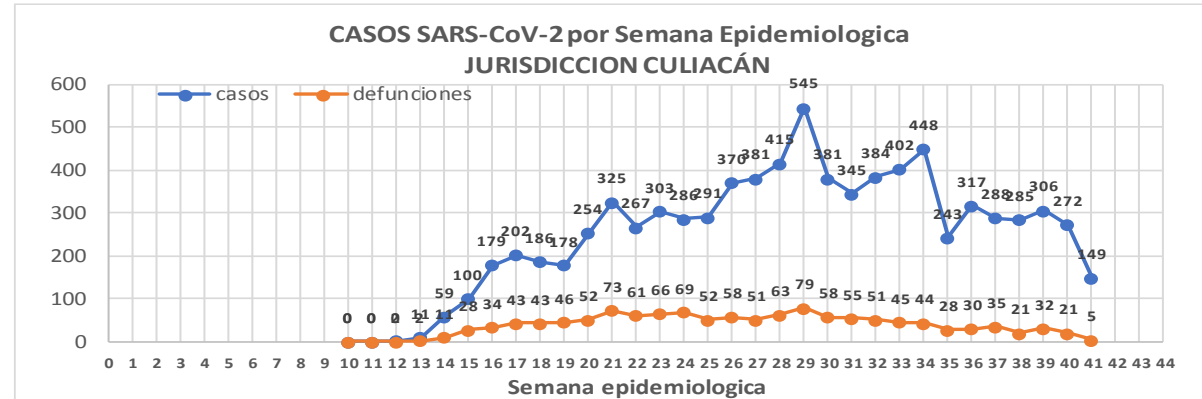
**Defunciones Jurisdicción Culiacán**



Datos actualizados al **martes, 06 de octubre de 2020**

JURISDICCION SANITARIA	Casos Acum. SARS-CoV-2*	%
<b>Jurisd. No. 4 Culiacán</b>	<b>8174</b>	<b>100.0%</b>
BADIRAGUATO	108	1.3%
CULIACAN	7453	91.2%
NAVOLATO	613	7.5%

\* Municipio de residencia



# COVID-19 Sinaloa: Muestreo de Casos **JURISDICCIÓN CULIACÁN**



## Jurisd. No. 4 Culiacán

INSTITUCION	NO ADECUADO	RECHAZADA	NO RECIBIDA	SOSPECHOSOS	TOTAL CON MUESTRA	% SOSPECHOSOS
IMSS	0	181	37	7,009	7,227	43.3%
IMSS-OPORTUNIDADES	0	0	0	19	19	0.1%
ISSSTE	1	20	16	976	1,013	6.1%
PRIVADA	2	10	53	825	890	5.3%
SEDENA	0	1	0	17	18	0.1%
SEMAR	0	0	0	1	1	0.0%
SSA	29	113	23	6,561	6,726	40.3%
PEMEX	0	0	0	0	0	0.0%
ESTATAL	2	10	2	791	805	4.8%
MUNICIPAL	0	0	0	0	0	0.0%
<b>TOTAL</b>	<b>34</b>	<b>335</b>	<b>131</b>	<b>16,199</b>	<b>16,699</b>	<b>100.0%</b>

0.2%    2.0%    0.8%    97.0%    100.0%

## RESULTADO DEFINITIVO EN PLATAFORMA SISVER; JUR CULIACAN

SARS-CoV-2	8323
NEGATIVO	7311
NO RECIBIDA	131
INF AH1N1 PMD	26
RECHAZADA	335
B	24
A H3	7
METAPNEUMOVIRUS	1
ENTEROV//RHINOVIRUS	10
CORONA OC43	1
NO ADECUADO	34
INF A	4
CORONA 229E	1
CORONA NL63	1
CORONA HKU1	1
VSR	1
ADENOVIRUS	0
PARAINFLUENZA 3	1
NO SUBTIPIFICADO	0

NUEVA NORMALIDAD

1256

Defunciones  
Jurisdicción  
Culiacán

INFORMACION AL DIA : martes, 06 de octubre de 2020

## SE TOMO MUESTRA PERO SIN RECEPCION EN LABORATORIO

Municipios	IMSS	IMSS-OPORTUNIDADES	ISSSTE	PRIVADA	SEDENA	SEMAR	SSA	PEMEX	ESTATAL	MUNICIPAL	TOTAL
BADIRAGUATO	0	0	0	1	0	0	1	0	0	0	2
CULIACAN	116	0	120	149	1	0	69	0	3	0	458
NAVOLATO	22	0	2	0	0	0	3	0	0	0	27
<b>TOTAL JURISDICCION</b>	<b>138</b>	<b>0</b>	<b>122</b>	<b>150</b>	<b>1</b>	<b>0</b>	<b>73</b>	<b>0</b>	<b>3</b>	<b>0</b>	<b>487</b>





# COVID-19 Sinaloa: Informe ejecutivo: JURISDICCIÓN CULIACÁN



**SALUD**  
SECRETARÍA DE SALUD

## Unidades de Salud que han reportado en SISVER

MUNICIPIO	CLUES	SECTOR	UNIDAD	Defunciones en la Semana Epidemiológica			Total Defunciones Asociadas a SarsCov-2	Casos confirmados en la Semana Epidemiológica			Total de Casos Confirmados	Tasa Letalidad X 100 (D/G)*100	Lugar Letalidad	PRUEBAS REALIZADAS en la Sem Epidemiológica			INDICE DE POSITIVIDAD	Lugar de Índice de POSITIVIDAD
				SEM EPI NUM-39	SEM EPI NUM-40	Aumento		SEM EPI NUM-39	SEM EPI NUM-40	Aumento				SEM EPI NUM-39	SEM EPI NUM-40	Aumento		
CULIACÁN	SLSSA000905	SSA	ADOLFO LOPEZ MATEOS (EL TAMARINDO)	0	0	0	0	0	0	0	0	-	-	0	0	0	-	-
CULIACÁN	XXDES002092	SSA	BRIGADA EPIDEMIOLÓGICA CULIACAN	0	0	0	0	0	0	0	13	0.00	20	0	0	0	-	-
CULIACÁN	SLSMP000365	PRIVADA	CLINICA DE REHABILITACION Y ESPECIALIDADES	0	0	0	1	0	0	0	21	4.76	10	0	0	0	-	-
CULIACÁN	SLSMP000370	PRIVADA	CLINICA HOSPITAL CULIACAN S. A. DE C. V.	0	0	0	8	0	0	0	15	53.33	1	0	0	0	-	-
CULIACÁN	SLSSA000794	SSA	COSTA RICA	0	0	0	0	0	0	0	0	-	-	0	0	0	-	-
CULIACÁN	SLIST000073	ISSSTE	CULIACAN	0	0	0	0	0	0	0	0	-	-	0	0	0	-	-
CULIACÁN	SLSSA000753	SSA	CULIACAN	0	0	0	0	14	13	-1	424	0.00	20	31	27	-4	48.15	10
CULIACÁN	SLSSA000741	SSA	CULIACAN (AGUARUTO)	0	0	0	0	0	0	0	5	0.00	20	1	0	-1	-	-
CULIACÁN	SLSSA000695	SSA	CULIACAN (PEMEX)	0	0	0	0	0	0	0	2	0.00	20	1	0	-1	-	-
CULIACÁN	SLIST000085	ISSSTE	DR. M.CARDENAS DE LA VEGA	0	0	0	202	1	0	-1	648	31.17	5	1	1	0	0.00	17
CULIACÁN	SLSSA002474	SSA	EL DORADO	0	0	0	0	0	0	0	0	-	-	0	0	0	-	-
CULIACÁN	SLIMS000131	IMSS	HGR 1 CULIACAN	23	17	-6	659	59	58	-1	1,946	33.86	3	130	104	-26	55.77	8
CULIACÁN	SLIMS000184	IMSS	HGZMF 28 COSTA RICA	1	0	-1	54	4	8	4	250	21.60	7	10	22	12	36.36	14
CULIACÁN	SLSMP000534	PRIVADA	HOSPITAL ANGELES CULIACAN	0	0	0	0	39	21	-18	247	0.00	20	80	52	-28	40.38	13
CULIACÁN	SLSME000016	ESTATAL	HOSPITAL CIVIL DE CULIACAN	2	0	-2	105	14	10	-4	511	20.55	8	28	21	-7	47.62	11
CULIACÁN	SLSSA000666	SSA	HOSPITAL GENERAL CULIACAN	7	2	-5	228	14	16	2	797	28.61	6	38	45	7	35.56	15
CULIACÁN	SLSSA018265	SSA	HOSPITAL GENERAL EL DORADO	0	0	0	2	5	5	0	67	2.99	13	10	5	-5	100.00	1
CULIACÁN	SLSSA000811	SSA	HOSPITAL INTEGRAL EL DORADO	0	0	0	0	0	0	0	2	0.00	20	0	0	0	-	-
CULIACÁN	SLSSA017582	SSA	HOSPITAL INTEGRAL VALLE DE SAN LORENZO	0	0	0	0	0	0	0	0	-	-	0	0	0	-	-
CULIACÁN	SLSSA017606	SSA	HOSPITAL MATERNO NEONATAL	0	0	0	1	9	14	5	65	1.54	17	43	23	-20	60.87	7
CULIACÁN	SLSME000021	ESTATAL	HOSPITAL PEDIATRICO DE SINALOA	0	0	0	0	0	0	0	2	0.00	20	0	0	0	-	-
CULIACÁN	SLSSA002556	SSA	HOSPITAL PEDIATRICO DE SINALOA	0	0	0	4	8	1	-7	175	2.29	15	22	15	-7	6.67	16
CULIACÁN	SLSSA002643	SSA	JURISDICCION SANITARIA IV CULIACAN	0	0	0	2	44	44	0	1,455	0.14	19	103	100	-3	44.00	12
CULIACÁN	SLSMP002815	PRIVADA	MEDICA DE LA CIUDAD	0	0	0	7	1	0	-1	53	13.21	9	1	0	-1	-	-
CULIACÁN	SLSSA000852	SSA	OBISPO	0	0	0	0	0	0	0	0	-	-	0	0	0	-	-
CULIACÁN	SLSSA017455	SSA	OFICINAS JURISDICCIONALES	0	0	0	0	0	0	0	34	0.00	20	0	0	0	-	-
CULIACÁN	SLSMP000440	PRIVADA	OPERADORA NUEVA CLINICA SANTA MARIA S.A DE C.V	0	0	0	3	0	0	0	6	50.00	2	0	0	0	-	-
CULIACÁN	SLSSA000876	SSA	QUILA	0	0	0	0	0	0	0	6	0.00	20	0	1	1	0.00	17
CULIACÁN	SLSMP000411	PRIVADA	SANATORIO BATIZ RAMOS	0	0	0	0	0	0	0	1	0.00	20	0	0	0	-	-
CULIACÁN	SLSMP000394	PRIVADA	SANATORIO CEMSI CHAPULTEPEC	0	0	0	0	0	0	0	2	0.00	20	0	0	0	-	-
CULIACÁN	SLIMS000143	IMSS	UMF 35 CULIACAN	0	0	0	6	32	25	-7	553	1.08	18	55	40	-15	62.50	6
CULIACÁN	SLIMS000155	IMSS	UMF 36 CULIACAN	0	2	2	13	20	11	-9	306	4.25	11	26	12	-14	91.67	3
CULIACÁN	SLIMS000160	IMSS	UMF 46 CULIACAN	0	0	0	6	13	18	5	302	1.99	16	19	21	2	85.71	4
CULIACÁN	SLIMS000172	IMSS	UMF 52 CULIACAN	0	0	0	2	6	13	7	54	3.70	12	12	25	13	52.00	9
CULIACÁN	SLIMS000633	IMSS	UMF 55 CULIACAN	0	0	0	5	8	9	1	186	2.69	14	14	14	0	64.29	5
CULIACÁN	SLIMS000196	IMSS	UMFH 22 EL DORADO	1	0	-1	6	1	2	1	18	33.33	4	1	2	1	100.00	1
<b>TOTAL MPIO. CULIACAN</b>				<b>34</b>	<b>21</b>	<b>-13</b>	<b>1,314</b>	<b>292</b>	<b>268</b>	<b>-24</b>	<b>8,166</b>	<b>16.09</b>		<b>626</b>	<b>530</b>	<b>-96</b>	<b>50.57</b>	
BADIRAGUATO	SLSSA018060	SSA	CARAVANA DE LA SALUD TIPO 0 EL CASTILLO	0	0	0	0	0	0	0	0	-	-	0	0	0	-	-
BADIRAGUATO	SLSSA000362	SSA	HIGUERAS DE ALVAREZ BORBOA(H DELOS MONZO	0	0	0	0	0	0	0	0	-	-	0	0	0	-	-
BADIRAGUATO	SLSSA000246	SSA	HOSPITAL INTEGRAL BADIRAGUATO	0	0	0	0	12	3	-9	79	0.00	1	18	4	-14	75.00	1
<b>TOTAL MPIO. BADIRAGUATO</b>				<b>0</b>	<b>0</b>	<b>0</b>	<b>0</b>	<b>12</b>	<b>3</b>	<b>-9</b>	<b>79</b>	<b>0.00</b>		<b>18</b>	<b>4</b>	<b>-14</b>	<b>75.00</b>	
NAVOLATO	SLIMS000435	IMSS	HGSMF 4 NAVOLATO	0	0	0	3	9	11	2	245	1.22	2	24	20	-4	55.00	1
NAVOLATO	SLSSA002491	SSA	HOSPITAL INTEGRAL NAVOLATO	0	0	0	0	0	0	0	36	0.00	3	0	0	0	-	-
NAVOLATO	SLSSA002305	SSA	SAN PEDRO	0	0	0	0	0	0	0	7	0.00	3	0	0	0	-	-
NAVOLATO	SLIMS000440	IMSS	UMFH 11 VILLA JUAREZ	0	0	0	5	1	2	1	45	11.11	1	4	4	0	50.00	2
<b>TOTAL MPIO. NAVOLATO</b>				<b>0</b>	<b>0</b>	<b>0</b>	<b>8</b>	<b>10</b>	<b>13</b>	<b>3</b>	<b>333</b>	<b>2.40</b>		<b>28</b>	<b>24</b>	<b>-4</b>	<b>54.17</b>	
<b>TOTAL JURISDICCION 4, CULIACAN</b>				<b>34</b>	<b>21</b>	<b>-13</b>	<b>1,322</b>	<b>314</b>	<b>284</b>	<b>-30</b>	<b>8,578</b>	<b>15.41</b>		<b>672</b>	<b>558</b>	<b>-114</b>	<b>50.90</b>	

NUEVA NORMALIDAD

INDICE DE POSITIVIDAD  
50.9

TASA DE LETALIDAD  
15.41



# COVID-19 Sinaloa: Casos y Defunciones JURISDICCIÓN MAZATLÁN



**SALUD**  
SECRETARÍA DE SALUD

**NUEVA NORMALIDAD**

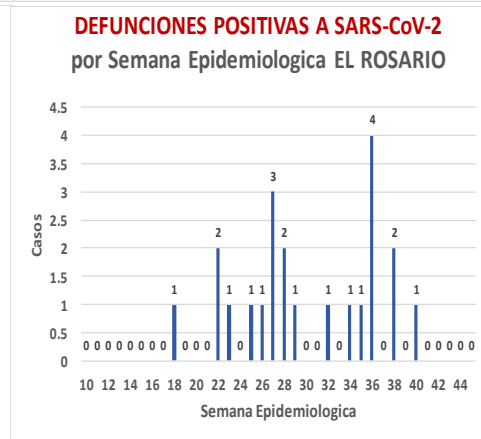
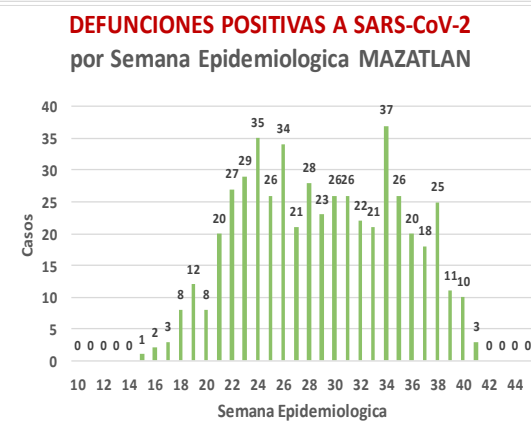
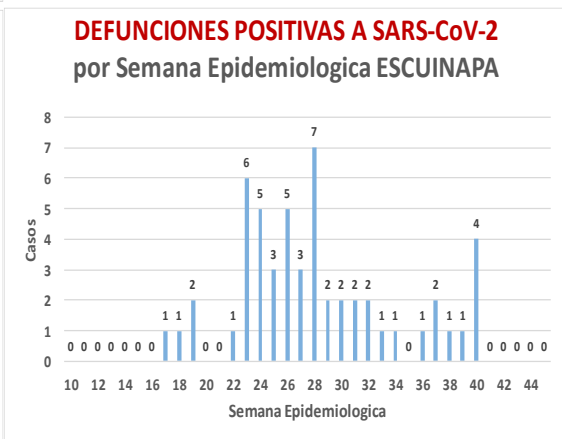
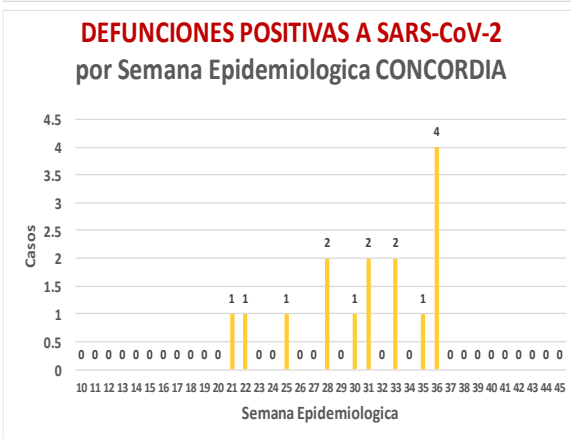
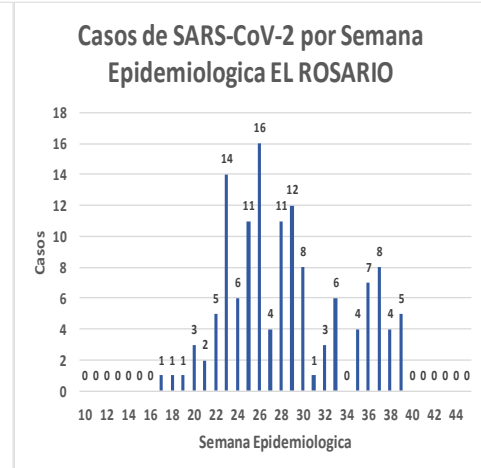
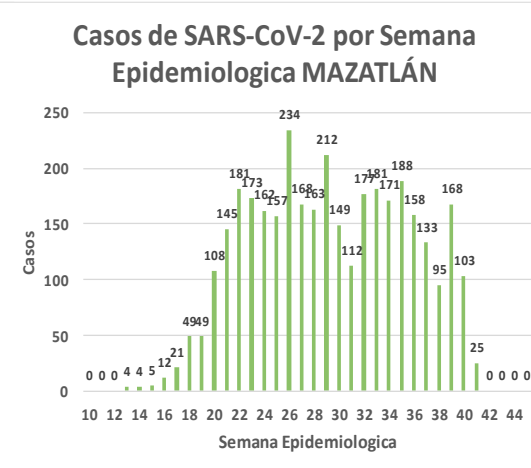
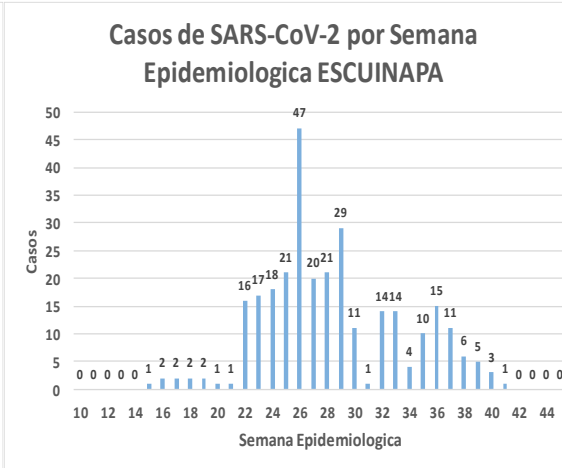
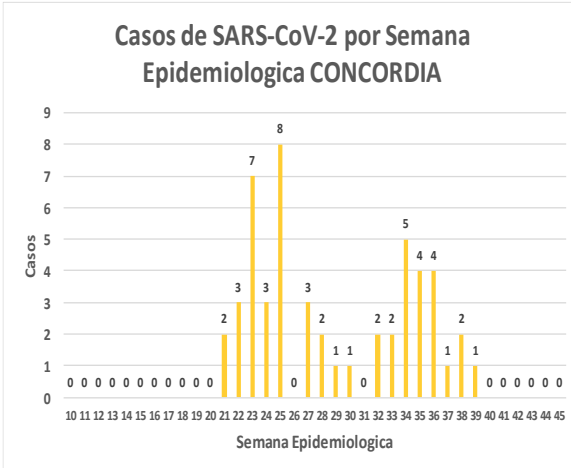
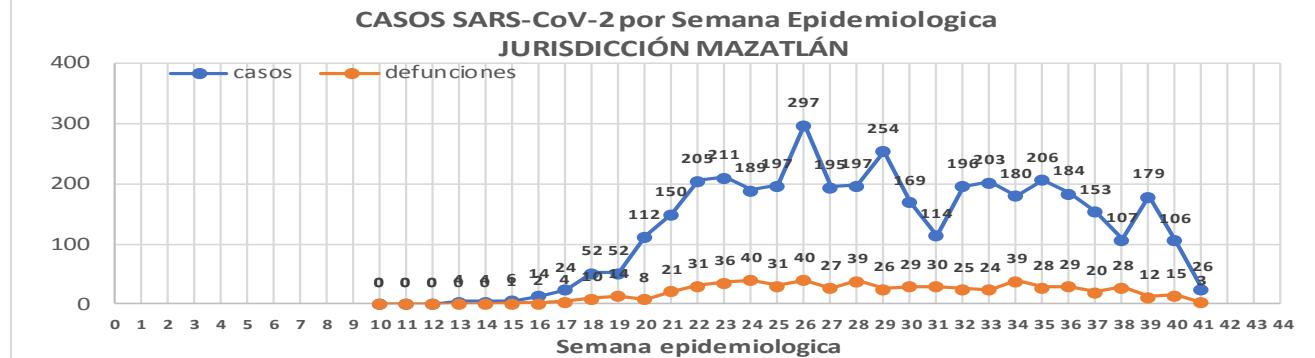
**612**  
Defunciones  
Jurisdicción  
Mazatlán



Datos actualizados al **martes, 06 de octubre de 2020**

JURISDICCION SANITARIA	Casos Acum. SARS-CoV-2*	%
<b>Jurisd. No. 6 Mazatlan</b>	<b>3986</b>	<b>100.0%</b>
CONCORDIA	51	1.3%
ESCUINAPA	295	7.4%
<b>MAZATLAN</b>	<b>3507</b>	<b>88.0%</b>
ROSARIO	133	3.3%

\* Municipio de residencia



# COVID-19 Sinaloa: Muestreo de Casos **JURISDICCIÓN MAZATLÁN**



**NUEVA  
NORMALIDAD**

**612**  
**Defunciones**  
**Jurisdicción**  
**MAZATLÁN**



Jurisd. No. 6 Mazatlan						
INSTITUCION	NO ADECUADO	RECHAZADA	NO RECIBIDA	SOSPECHOSOS	TOTAL CON MUESTRA	% SOSPECHOSOS
IMSS	0	27	9	2,861	2,897	40.5%
IMSS-OPORTUNIDADES	0	11	0	180	191	2.7%
ISSSTE	1	25	3	332	361	5.0%
PRIVADA	4	28	1	261	294	4.1%
SEDENA	0	10	2	228	240	3.4%
SEMAR	0	9	2	164	175	2.4%
SSA	17	55	5	2,591	2,668	37.3%
PEMEX	0	0	0	5	5	0.1%
ESTATAL	0	0	0	4	4	0.1%
MUNICIPAL	2	1	0	311	314	4.4%
<b>TOTAL</b>	<b>24</b>	<b>166</b>	<b>22</b>	<b>6,937</b>	<b>7,149</b>	<b>100.0%</b>
	0.3%	2.3%	0.3%	97.0%	100.0%	

RESULTADO DEFINITIVO EN PLATAFORMA SISVER; JUR MAZATLÁN	
SARS-CoV-2	4018
NEGATIVO	2785
NO RECIBIDA	22
INF AH1N1 PMD	4
RECHAZADA	166
B	7
A H3	3
METAPNEUMOVIRUS	1
ENTEROV//RHINOVIRUS	2
CORONA OC43	0
NO ADECUADO	24
INF A	0
CORONA 229E	0
CORONA NL63	0
CORONA HKU1	0
VSR	0
ADENOVIRUS	0
PARAINFLUENZA 3	0
NO SUBTIPIFICADO	0

INFORMACION AL DIA : martes, 06 de octubre de 2020

SE TOMO MUESTRA PERO SIN RECEPCION EN LABORATORIO											
Municipios	IMSS	IMSS- OPORTUNIDADES	ISSSTE	PRIVADA	SEDENA	SEMAR	SSA	PEMEX	ESTATAL	MUNICIPAL	TOTAL
CONCORDIA	0	0	1	0	0	0	2	0	0	0	3
ESCUINAPA	0	0	0	0	0	0	6	0	0	0	6
MAZATLAN	31	4	1	36	0	6	23	0	0	3	104
ROSARIO	0	0	1	3	0	0	0	0	0	0	113
<b>TOTAL</b>	<b>31</b>	<b>4</b>	<b>3</b>	<b>39</b>	<b>0</b>	<b>6</b>	<b>31</b>	<b>0</b>	<b>0</b>	<b>3</b>	<b>226</b>

# COVID-19 Sinaloa: Informe ejecutivo: JURISDICCIÓN MAZATLÁN

## Unidades de Salud que han reportado en SISVER

MUNICIPIO	CLUES	SECTOR	UNIDAD	Defunciones en la Semana Epidemiológica			Total Defunciones Asociadas a SarsCov-2	Casos confirmados en la Semana Epidemiológica			Total de Casos Confirmados	Tasa letalidad X 100 (D/G)*100	Lugar Letalidad	PRUEBAS REALIZADAS en la Sem Epidemiológica			INDICE DE POSITIVIDAD	Lugar de Índice de POSITIVIDAD
				SEM EPI NUM-39	SEM EPI NUM-40	Aumento		SEM EPI NUM-39	SEM EPI NUM-40	Aumento				SEM EPI NUM-39	SEM EPI NUM-40	Aumento		
MAZATLÁN	XXDES002099	SSA	BRIGADA EPIDEMIOLOGICA MAZATLAN	0	0	0	0	0	0	0	-	-	0	0	0	-	-	
MAZATLÁN	SLSMP000732	PRIVADA	CLINICA HOSPITAL MARIA DEL MAR	0	0	0	4	0	0	0	12	33.33	3	0	0	0	-	
MAZATLÁN	SLSMP000621	PRIVADA	CLINICA DEL MAR DE MAZATLAN S.A DE C.V.	0	0	0	6	2	0	-2	29	20.69	5	2	0	-2	-	
MAZATLÁN	SLIMS000341	IMSS	HGZMF 3 MAZATLAN	6	8	2	278	87	67	-20	1,472	18.89	7	182	140	-42	47.86	
MAZATLÁN	SLSSA002585	SSA	HOSPITAL GENERAL DE MAZATLAN	3	4	1	131	18	11	-7	350	37.43	2	31	21	-10	52.38	
MAZATLÁN	SLSMM000014	MUNICIPAL	HOSPITAL MARGARITA MAZA DE JUAREZ	0	0	0	13	6	3	-3	202	6.44	11	9	5	-4	60.00	
MAZATLÁN	SLSMP002844	PRIVADA	HOSPITAL MARINA MAZATLAN	0	0	0	5	1	0	-1	74	6.76	10	5	0	-5	-	
MAZATLÁN	SLSDN000016	SEDENA	HOSPITAL MILITAR REGIONAL DE MAZATLAN, SIN.	0	2	2	29	8	2	-6	189	15.34	8	10	8	-2	25.00	
MAZATLÁN	SLSMA000022	SEMAR	HOSPITAL NAVAL DE MAZATLAN	1	0	-1	28	0	0	0	97	28.87	4	1	1	0	0.00	
MAZATLÁN	SLSMP000616	PRIVADA	HOSPITAL SHARP MAZATLAN S. A DE C. V.	0	0	0	7	0	0	0	35	20.00	6	0	0	0	-	
MAZATLÁN	SLIMO000733	IMSS-OPORTUNIDADES	HR VILLA UNION	0	1	1	10	3	1	-2	105	9.52	9	5	4	-1	25.00	
MAZATLÁN	SLSSA002655	SSA	JURISDICCION SANITARIA VI MAZATLAN	0	0	0	0	14	12	-2	409	0.00	14	29	24	-5	50.00	
MAZATLÁN	SLIST000196	ISSSTE	MAZATLAN	1	1	0	91	4	1	-3	243	37.45	1	9	3	-6	33.33	
MAZATLÁN	SLSSA001576	SSA	MAZATLAN (COL. 20 DE NOVIEMBRE)	0	0	0	0	0	0	0	0	-	-	0	0	0	-	
MAZATLÁN	SLSSA001605	SSA	MAZATLAN (COL. CENTRO)	0	0	0	0	9	4	-5	351	0.00	14	17	9	-8	44.44	
MAZATLÁN	SLSSA017501	SSA	OFICINAS JURISDICCIONALES	0	0	0	0	0	0	0	0	-	-	0	0	0	-	
MAZATLÁN	SLIMS000353	IMSS	UMF 45 MAZATLAN	0	0	0	2	8	4	-4	65	3.08	13	9	7	-2	57.14	
MAZATLÁN	SLIMS000645	IMSS	UMF 56 PRADOS	0	0	0	3	9	1	-8	78	3.85	12	10	1	-9	100.00	
MAZATLÁN	SLSSA002515	SSA	VALLE DEL JARIPILLO	0	0	0	0	0	0	0	1	0.00	14	0	0	0	-	
<b>TOTAL MPIO. MAZATLAN</b>				<b>11</b>	<b>16</b>	<b>5</b>	<b>607</b>	<b>169</b>	<b>106</b>	<b>-63</b>	<b>3,712</b>	<b>16.35</b>		<b>319</b>	<b>223</b>	<b>-96</b>	<b>47.53</b>	
CONCORDIA	XXDES002097	SSA	BRIGADA EPIDEMIOLOGICA CONCORDIA	0	0	0	0	0	0	0	0	-	-	0	0	0	-	
CONCORDIA	SLSSA000485	SSA	CONCORDIA	0	0	0	0	0	0	0	10	0.00	2	0	0	0	-	
CONCORDIA	SLSSA000473	SSA	HOSPITAL INTEGRAL CONCORDIA	0	0	0	1	0	0	0	13	7.69	1	1	0	-1	-	
<b>TOTAL MPIO. CONCORDIA</b>				<b>0</b>	<b>0</b>	<b>0</b>	<b>1</b>	<b>0</b>	<b>0</b>	<b>0</b>	<b>23</b>	<b>4.35</b>		<b>1</b>	<b>0</b>	<b>-1</b>	<b>-</b>	
ROSARIO	SLIMO000832	IMSS-OPORTUNIDADES	EL POZOLE	0	0	0	0	0	0	0	0	-	-	0	0	0	-	
ROSARIO	SLIST000225	ISSSTE	EL ROSARIO	0	0	0	0	0	0	0	1	0.00	2	0	0	0	-	
ROSARIO	SLSSA001873	SSA	HOSPITAL INTEGRAL DE EL ROSARIO	0	0	0	2	3	0	-3	71	2.82	1	6	4	-2	0.00	
ROSARIO	SLIMS000406	IMSS	UMFH 31 EL ROSARIO	0	0	0	0	0	0	0	3	0.00	2	0	0	0	-	
<b>TOTAL MPIO. ROSARIO</b>				<b>0</b>	<b>0</b>	<b>0</b>	<b>2</b>	<b>3</b>	<b>0</b>	<b>-3</b>	<b>75</b>	<b>2.67</b>		<b>6</b>	<b>4</b>	<b>-2</b>	<b>0.00</b>	
ESCUINAPA	SLSSA001132	SSA	ESCUINAPA	0	0	0	1	2	0	-2	18	5.56	3	4	0	-4	-	
ESCUINAPA	SLSSA018253	SSA	HOSPITAL GENERAL ESCUINAPA	0	0	0	22	4	2	-2	216	10.19	2	13	7	-6	28.57	
ESCUINAPA	SLSSA001173	SSA	TEACAPAN	0	0	0	0	0	0	0	0	-	-	0	0	0	-	
ESCUINAPA	SLIMS000230	IMSS	UMFH 29 ESCUINAPA	0	0	0	2	0	0	0	16	12.50	1	0	0	0	-	
<b>TOTAL MPIO. ESCUINAPA</b>				<b>0</b>	<b>0</b>	<b>0</b>	<b>25</b>	<b>6</b>	<b>2</b>	<b>-4</b>	<b>250</b>	<b>10.00</b>		<b>17</b>	<b>7</b>	<b>-10</b>	<b>28.57</b>	
<b>TOTAL JURISDICCION 6, MAZATLÁN</b>				<b>11</b>	<b>16</b>	<b>5</b>	<b>635</b>	<b>178</b>	<b>108</b>	<b>-70</b>	<b>4,060</b>	<b>15.64</b>		<b>343</b>	<b>234</b>	<b>-109</b>	<b>46.15</b>	

**NUEVA NORMALIDAD**

**INDICE DE POSITIVIDAD**  
**46.15**

**TASA DE LETALIDAD**  
**15.64**



# COVID-19 Sinaloa: Casos y Defunciones **JURISDICCIÓN GUASAVE**



**NUEVA NORMALIDAD**

**440**

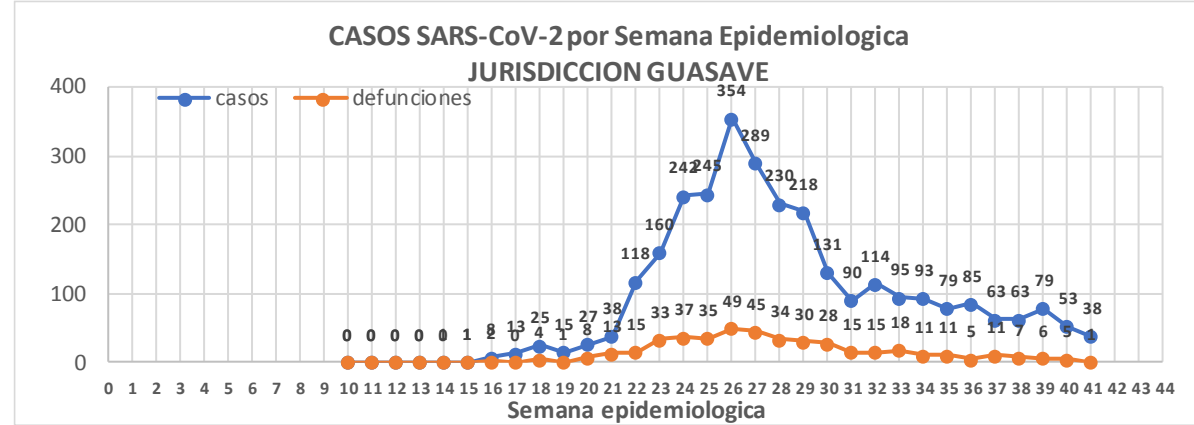
**Defunciones Jurisdicción GUASAVE**



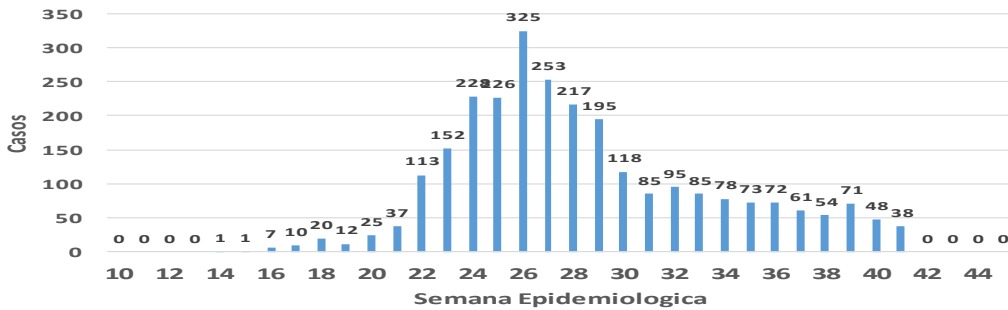
Datos actualizados al **martes, 06 de octubre de 2020**

JURISDICCION SANITARIA	Casos Acum. SARS-CoV-2*	%
Jurisd. No. 2 Guasave	2967	100.0%
GUASAVE	2700	91.0%
SINALOA	267	9.0%

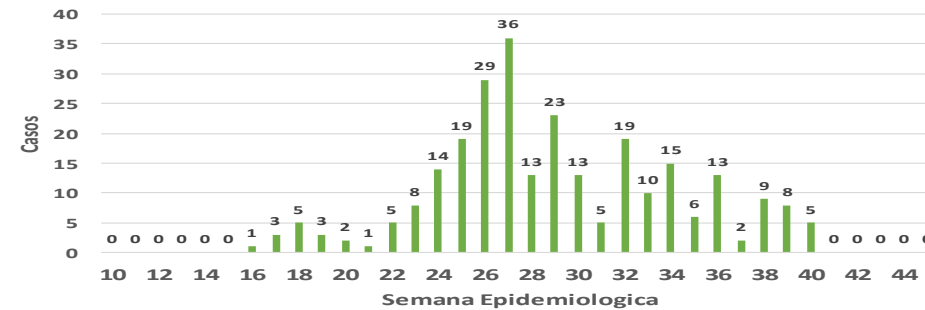
\* Municipio de residencia



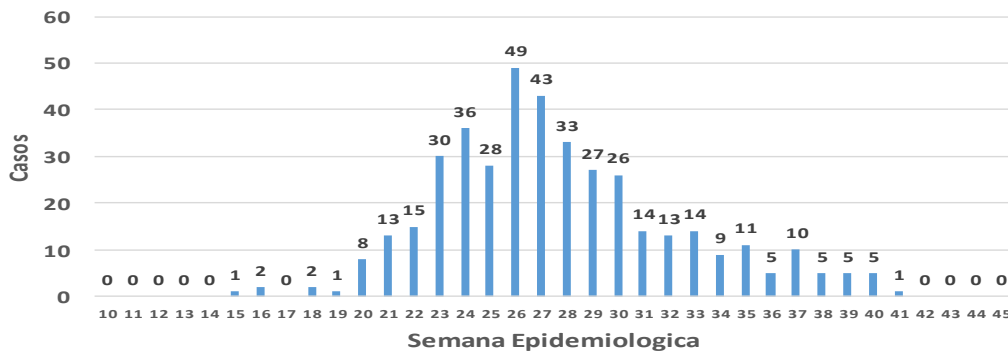
**Casos de SARS-CoV-2 por Semana Epidemiologica GUASAVE**



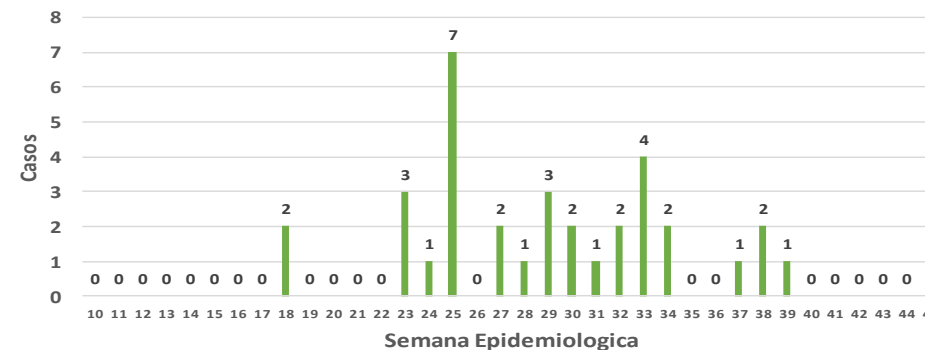
**Casos de SARS-CoV-2 por Semana Epidemiologica SINALOA DE LEYVA**



**DEFUNCIONES POSITIVAS A SARS-CoV-2 por Semana Epidemiologica GUASAVE**



**DEFUNCIONES POSITIVAS A SARS-CoV-2 por Semana Epidemiologica SINALOA DE LEYVA**



# COVID-19 Sinaloa: Muestreo de Casos **JURISDICCIÓN GUASAVE**



**NUEVA NORMALIDAD**

**440**

**Defunciones  
Jurisdicción  
GUASAVE**



Jurisd. No. 2 Guasave						
INSTITUCION	NO ADECUADO	RECHAZADA	NO RECIBIDA	SOSPECHOSOS	TOTAL CON MUESTRA	% SOSPECHOSOS
IMSS	0	86	4	3,048	3,138	56.2%
IMSS-OPORTUNIDADES	0	2	0	13	15	0.3%
ISSSTE	1	1	0	95	97	1.7%
PRIVADA	0	0	0	46	46	0.8%
SEDENA	0	0	0	0	0	0.0%
SEMAR	0	0	0	4	4	0.1%
SSA	9	25	0	2,238	2,272	40.7%
PEMEX	0	0	0	1	1	0.0%
ESTATAL	0	0	0	7	7	0.1%
MUNICIPAL	0	0	0	0	0	0.0%
<b>TOTAL</b>	<b>10</b>	<b>114</b>	<b>4</b>	<b>5,452</b>	<b>5,580</b>	<b>100.0%</b>
	0.2%	2.0%	0.1%	97.7%	100.0%	

RESULTADO DEFINITIVO EN PLATAFORMA SISVER; JUR GUASAVE	
SARS-CoV-2	2992
NEGATIVO	2312
NO RECIBIDA	4
INF AH1N1 PMD	11
RECHAZADA	114
B	5
A H3	5
METAPNEUMOVIRUS	2
ENTEROV//RHINOVIRUS	5
CORONA OC43	0
NO ADECUADO	10
INF A	0
CORONA 229E	0
CORONA NL63	0
CORONA HKU1	0
VSR	0
ADENOVIRUS	0
PARAINFLUENZA 3	0
NO SUBTIPIFICADO	0

INFORMACION AL DIA : martes, 06 de octubre de 2020

## SE TOMO MUESTRA PERO SIN RECEPCION EN LABORATORIO

Municipios	IMSS	IMSS-OPORTUNIDADES	ISSSTE	PRIVADA	SEDENA	SEMAR	SSA	PEMEX	ESTATAL	MUNICIPAL	TOTAL
GUASAVE	80	0	3	9	0	0	22	0	0	0	114
SINALOA	2	1	0	1	0	0	2	0	0	0	6
<b>TOTAL JURISDICCION</b>	<b>82</b>	<b>1</b>	<b>3</b>	<b>10</b>	<b>0</b>	<b>0</b>	<b>24</b>	<b>0</b>	<b>0</b>	<b>0</b>	<b>120</b>

# COVID-19 Sinaloa: Informe ejecutivo: JURISDICCIÓN GUASAVE

## Unidades de Salud que han reportado en SISVER

MUNICIPIO	CLUES	SECTOR	UNIDAD	Defunciones en la Semana Epidemiológica			Total Defunciones Asociadas a SarsCov-2	Casos confirmados en la Semana Epidemiológica			Total de Casos Confirmados	Tasa letalidad X 100 (D/G)*100	Lugar Letalidad	PRUEBAS REALIZADAS en la Sem Epidemiológica			INDICE DE POSITIVIDAD	Lugar de Índice de Positividad
				SEM EPI NUM-39	SEM EPI NUM-40	Aumento		SEM EPI NUM-39	SEM EPI NUM-40	Aumento				SEM EPI NUM-39	SEM EPI NUM-40	Aumento		
GUASAVE	SLSSA001296	SSA	BACHOCO	0	0	0	0	0	0	0	1	0.00	4	0	0	0	-	-
GUASAVE	SLSSA001301	SSA	BAMOA	0	0	0	0	0	0	0	5	0.00	4	0	0	0	-	-
GUASAVE	XXDES002086	SSA	BRIGADA EPIDEMIOLOGICA GUASAVE	0	0	0	0	0	0	0	0	-	-	0	0	0	-	-
GUASAVE	SLSSA018224	SSA	CENTRO DE SALUD GUASAVE II	1	0	-1	2	27	17	-10	603	0.33	3	74	57	-17	29.82	2
GUASAVE	SLSSA001354	SSA	COREREPE (EL GALLO)	0	0	0	0	0	0	0	1	0.00	4	0	0	0	-	-
GUASAVE	SLSSA001366	SSA	EL CUBILETE (EL NUMERO UNO)	0	0	0	0	0	0	0	2	0.00	4	0	0	0	-	-
GUASAVE	SLSSA001412	SSA	EL HUITUSSI	0	0	0	0	0	0	0	0	-	-	0	0	0	-	-
GUASAVE	SLSSA001395	SSA	GABRIEL LEYVA SOLANO (BENITO JUAREZ)	0	0	0	0	0	0	0	2	0.00	4	0	0	0	-	-
GUASAVE	SLSSA001383	SSA	GABRIEL LEYVA SOLANO (EL BATAMOTE)	0	0	0	0	0	0	0	1	0.00	4	0	0	0	-	-
GUASAVE	SLIST000160	ISSSTE	GUASAVE	0	0	0	0	0	0	0	0	-	-	0	0	0	-	-
GUASAVE	SLIMS000271	IMSS	HGZMF 32 GUASAVE	5	2	-3	259	40	29	-11	1,683	15.39	2	78	106	28	27.36	3
GUASAVE	SLSSA001255	SSA	HOSPITAL GENERAL GUASAVE	0	1	1	79	3	2	-1	249	31.73	1	7	2	-5	100.00	1
GUASAVE	SLSSA001400	SSA	JUAN JOSE RIOS	0	0	0	0	0	0	0	4	0.00	4	0	0	0	-	-
GUASAVE	SLSSA001313	SSA	LA BRECHA	0	0	0	0	0	0	0	2	0.00	4	0	0	0	-	-
GUASAVE	SLSSA001511	SSA	LA TRINIDAD	0	0	0	0	0	0	0	3	0.00	4	0	0	0	-	-
GUASAVE	SLSSA001470	SSA	LAS QUEMAZONES	0	0	0	0	0	0	0	1	0.00	4	0	0	0	-	-
GUASAVE	SLSSA001424	SSA	LEON FONSECA (ESTACION VERDURA)	0	0	0	0	0	0	0	3	0.00	4	0	0	0	-	-
GUASAVE	SLSSA001436	SSA	NIO	0	0	0	0	0	0	0	3	0.00	4	0	0	0	-	-
GUASAVE	SLSSA001441	SSA	PALOS BLANCOS	0	0	0	0	0	0	0	3	0.00	4	0	0	0	-	-
GUASAVE	SLSSA001506	SSA	SAN RAFAEL (GRAL.MIGUEL VALLE DAVALOS)	0	0	0	0	0	0	0	3	0.00	4	0	0	0	-	-
GUASAVE	SLIMS000312	IMSS	UMFH 15 JUAN JOSE RIOS	0	0	0	0	0	0	0	4	0.00	4	1	1	0	0.00	4
<b>TOTAL MPIO. GUASAVE</b>				<b>6</b>	<b>3</b>	<b>-3</b>	<b>340</b>	<b>70</b>	<b>48</b>	<b>-22</b>	<b>2573</b>	<b>13.21</b>		<b>160</b>	<b>166</b>	<b>6</b>	<b>28.92</b>	
SINALOA	SLSSA002211	SSA	ESTACION NARANJO	0	0	0	0	0	0	0	4	0.00	1	0	0	0	-	-
SINALOA	SLSSA002141	SSA	SINALOA DE LEYVA	0	0	0	0	3	1	-2	129	0.00	1	16	12	-4	8.33	-
SINALOA	SLSSA017361	SSA	UNIDAD TECNICO ADMINSTRATIVA	0	0	0	0	0	0	0	0	-	-	0	0	0	-	-
<b>TOTAL MPIO. SINALOA DE LEYVA</b>				<b>0</b>	<b>0</b>	<b>0</b>	<b>0</b>	<b>3</b>	<b>1</b>	<b>-2</b>	<b>133</b>	<b>0.00</b>		<b>16</b>	<b>12</b>	<b>-4</b>	<b>8.33</b>	
<b>TOTAL JURISDICCION 2, GUASAVE</b>				<b>6</b>	<b>3</b>	<b>-3</b>	<b>340</b>	<b>73</b>	<b>49</b>	<b>-24</b>	<b>2,706</b>	<b>12.56</b>		<b>176</b>	<b>178</b>	<b>2</b>	<b>27.53</b>	

**NUEVA NORMALIDAD**

**INDICE DE POSITIVIDAD**  
**27.53**

**TASA DE LETALIDAD**  
**12.56**



# COVID-19 Sinaloa: Casos y Defunciones **JURISDICCIÓN GUAMUCHIL**



**SALUD**  
SECRETARÍA DE SALUD

**NUEVA NORMALIDAD**

**228**

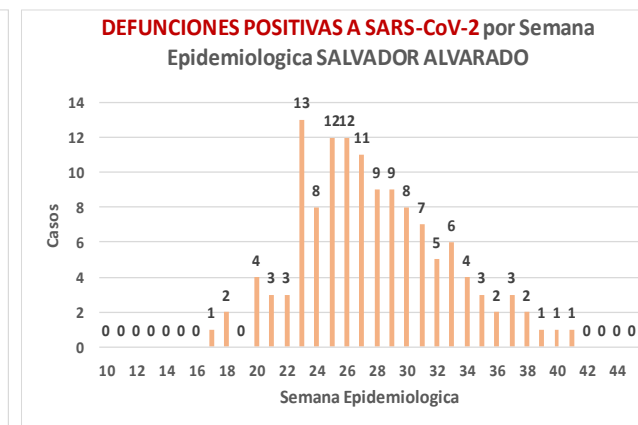
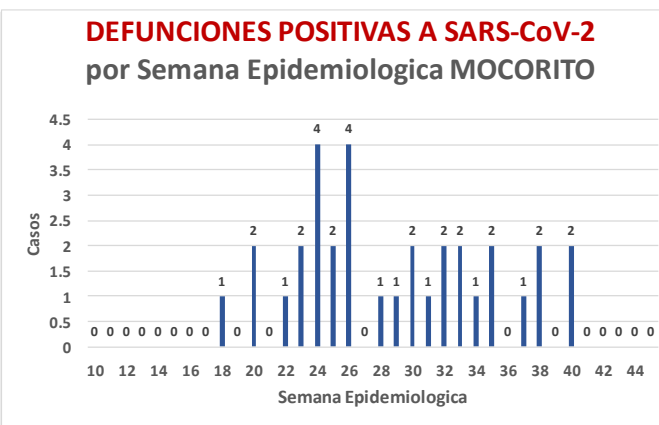
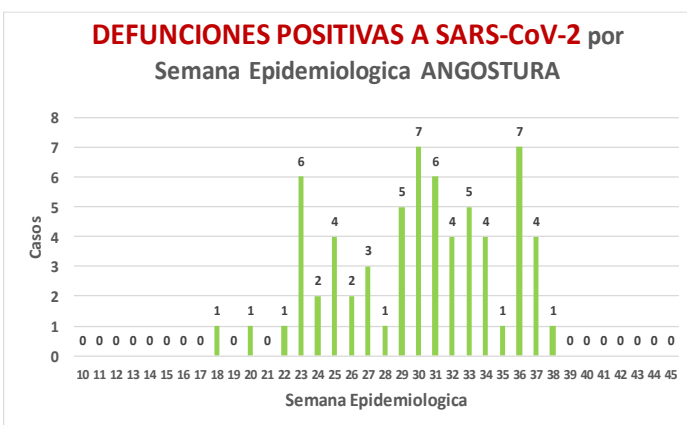
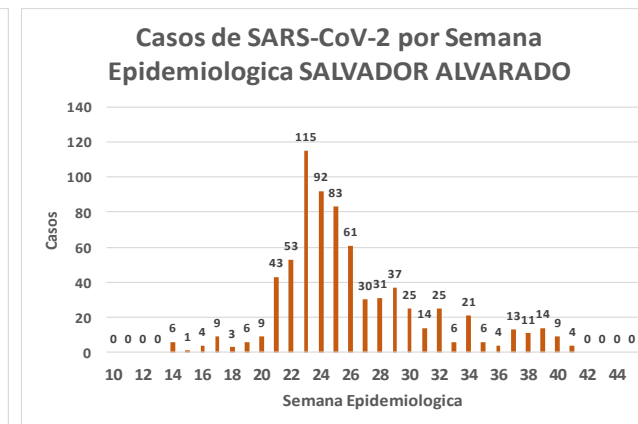
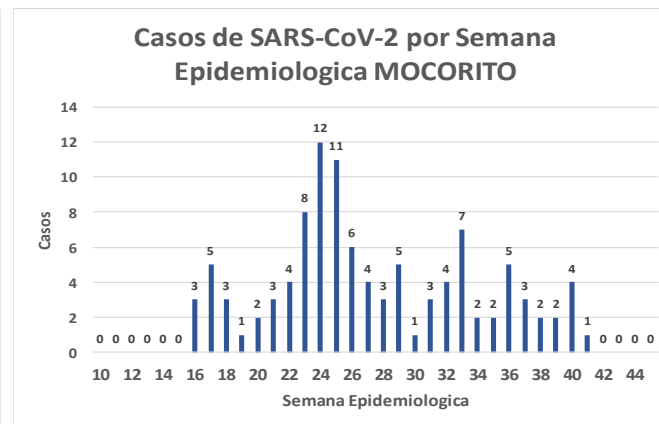
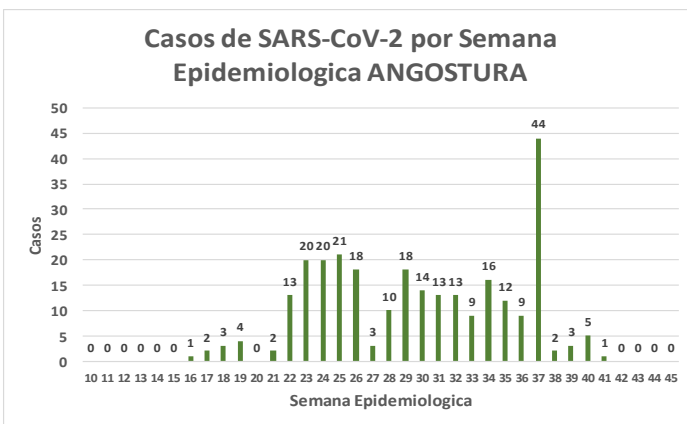
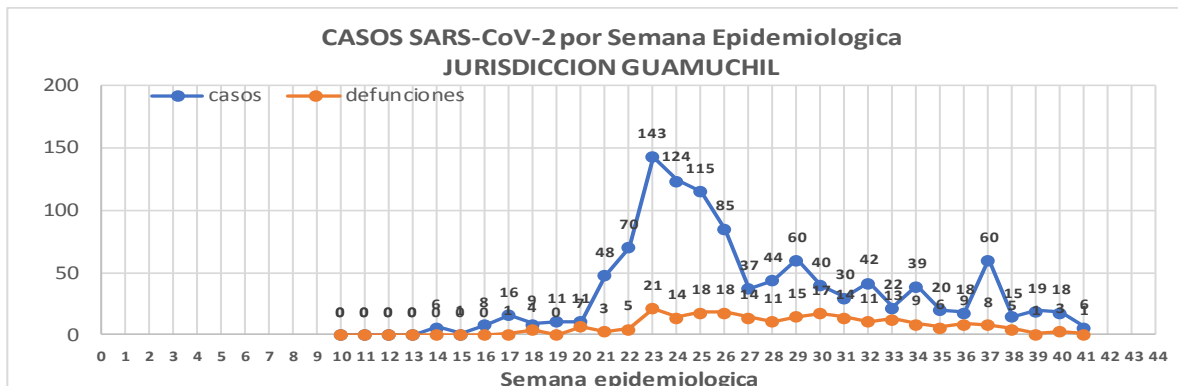
**Defunciones Jurisdicción GUAMUCHIL**



Datos actualizados al **martes, 06 de octubre de 2020**

JURISDICCION SANITARIA	Casos Acum. SARS-CoV-2*	%
<b>Jurisd. No. 3 Guamuchil</b>	<b>1117</b>	<b>100.0%</b>
ANGOSTURA	276	24.7%
MOCORITO	106	9.5%
SALVADOR ALVARADO	735	65.8%

\* Municipio de residencia





# COVID-19 Sinaloa: Muestreo de Casos **JURISDICCIÓN GUAMUCHIL**



**SALUD**  
SECRETARÍA DE SALUD

## Jurisd. No. 3 Guamuchil

INSTITUCION	NO ADECUADO	RECHAZADA	NO RECIBIDA	SOSPECHOSOS	TOTAL CON MUESTRA	% SOSPECHOSOS
IMSS	0	6	1	568	575	32.1%
IMSS-OPORTUNIDADES	0	0	0	0	0	0.0%
ISSSTE	0	1	0	60	61	3.4%
PRIVADA	0	0	0	25	25	1.4%
SEDENA	0	1	0	7	8	0.4%
SEMAR	0	0	0	0	0	0.0%
SSA	2	10	0	1,100	1,112	62.0%
PEMEX	0	0	0	0	0	0.0%
ESTATAL	0	0	0	13	13	0.7%
MUNICIPAL	0	0	0	0	0	0.0%
<b>TOTAL</b>	<b>2</b>	<b>18</b>	<b>1</b>	<b>1,773</b>	<b>1,794</b>	<b>100.0%</b>
	0.1%	1.0%	0.1%	98.8%	100.0%	

RESULTADO DEFINITIVO EN PLATAFORMA SISVER; JUR GUAMUCHIL	
<b>SARS-CoV-2</b>	<b>1124</b>
NEGATIVO	619
NO RECIBIDA	1
INF AH1N1 PMD	0
RECHAZADA	18
B	1
A H3	0
METAPNEUMOVIRUS	0
ENTEROV//RHINOVIRUS	3
CORONA OC43	0
NO ADECUADO	2
INF A	0
CORONA 229E	0
CORONA NL63	0
CORONA HKU1	0
VSR	0
ADENOVIRUS	0
PARAINFLUENZA 3	0
NO SUBTIPIFICADO	0

NUEVA NORMALIDAD

228

Defunciones  
Jurisdicción  
GUAMUCHIL

INFORMACION AL DIA : martes, 06 de octubre de 2020

## SE TOMO MUESTRA PERO SIN RECEPCION EN LABORATORIO

Municipios	IMSS	IMSS-OPORTUNIDADES	ISSSTE	PRIVADA	SEDENA	SEMAR	SSA	PEMEX	ESTATAL	MUNICIPAL	TOTAL
ANGOSTURA	2	0	1	3	1	0	0	0	0	0	7
MOCORITO	0	0	1	0	0	0	2	0	0	0	3
SALVADOR ALVARADO	9	0	1	0	0	0	6	0	0	0	16
<b>TOTAL JURISDICCION</b>	<b>11</b>	<b>0</b>	<b>3</b>	<b>3</b>	<b>1</b>	<b>0</b>	<b>8</b>	<b>0</b>	<b>0</b>	<b>0</b>	<b>26</b>



# COVID-19 Sinaloa: Informe ejecutivo: JURISDICCIÓN GUAMUCHIL

## Unidades de Salud que han reportado en SISVER

MUNICIPIO	CLUES	SECTOR	UNIDAD	Defunciones en la Semana Epidemiológica			Total Defunciones Asociadas a SarsCov-2				Total de Casos Confirmados	Tasa letalidad X 100 (D/G)*100	Lugar Letalidad	PRUEBAS REALIZADAS en la Sem Epidemiologica			INDICE DE POSITIVIDAD	Lugar de Indice de POSITIVIDAD
				SEM EPI NUM-39	SEM EPI NUM-40	Aumento		SEM EPI NUM-39	SEM EPI NUM-40	Aumento				SEM EPI NUM-39	SEM EPI NUM-40	Aumento		
SALVADOR ALVARADO	SLSSA001955	SSA	CENTRO DE SALUD GUAMUCHIL	0	0	0	0	0	0	0	0	-	-	0	0	0	-	-
SALVADOR ALVARADO	SLIST000230	ISSSTE	GUAMUCHIL	0	0	0	0	0	0	0	0	-	-	0	0	0	-	-
SALVADOR ALVARADO	SLIMS000411	IMSS	HGSMF 30 GUAMUCHIL	0	3	3	125	15	8	-7	375	33.33	1	20	13	-7	61.54	1
SALVADOR ALVARADO	SLSSA018113	SSA	HOSPITAL GENERAL DE GUAMUCHIL	1	1	0	56	1	3	2	304	18.42	2	7	7	0	42.86	2
SALVADOR ALVARADO	SLSSA002631	SSA	JURISDICCION SANITARIA III GUAMUCHIL	0	0	0	0	1	1	0	269	0.00	3	2	4	2	25.00	3
<b>TOTAL MPIO. SALVADOR ALVARADO</b>				<b>1</b>	<b>4</b>	<b>3</b>	<b>181</b>	<b>17</b>	<b>12</b>	<b>-5</b>	<b>948</b>	<b>19.09</b>		<b>29</b>	<b>24</b>	<b>-5</b>	<b>50.00</b>	
ANGOSTURA	SLSSA000193	SSA	HOSPITAL INTEGRAL ANGOSTURA	0	0	0	0	0	0	0	19	0.00	1	0	0	0	-	-
ANGOSTURA	SLIMS000090	IMSS	UMF 51 LA ANGOSTURA	0	0	0	0	1	0	-1	1	0.00	1	1	0	-1	-	-
<b>TOTAL MPIO. ANGOSTURA</b>				<b>0</b>	<b>0</b>	<b>0</b>	<b>0</b>	<b>1</b>	<b>0</b>	<b>-1</b>	<b>20</b>	<b>0.00</b>		<b>1</b>	<b>0</b>	<b>-1</b>	<b>-</b>	
MOCORITO	SLSSA001716	SSA	HOSPITAL INTEGRAL MOCORITO	0	0	0	1	0	0	0	16	6.25	1	0	0	0	-	-
<b>TOTAL MPIO. MOCORITO</b>				<b>0</b>	<b>0</b>	<b>0</b>	<b>1</b>	<b>0</b>	<b>0</b>	<b>0</b>	<b>16</b>	<b>6.25</b>		<b>0</b>	<b>0</b>	<b>0</b>	<b>-</b>	
<b>TOTAL JURISDICCION 3, GUAMUCHIL</b>				<b>1</b>	<b>4</b>	<b>3</b>	<b>182</b>	<b>18</b>	<b>12</b>	<b>-6</b>	<b>984</b>	<b>18.50</b>		<b>30</b>	<b>24</b>	<b>-6</b>	<b>50.00</b>	

**NUEVA NORMALIDAD**

**INDICE DE POSITIVIDAD 50.**

**TASA DE LETALIDAD 18.5**



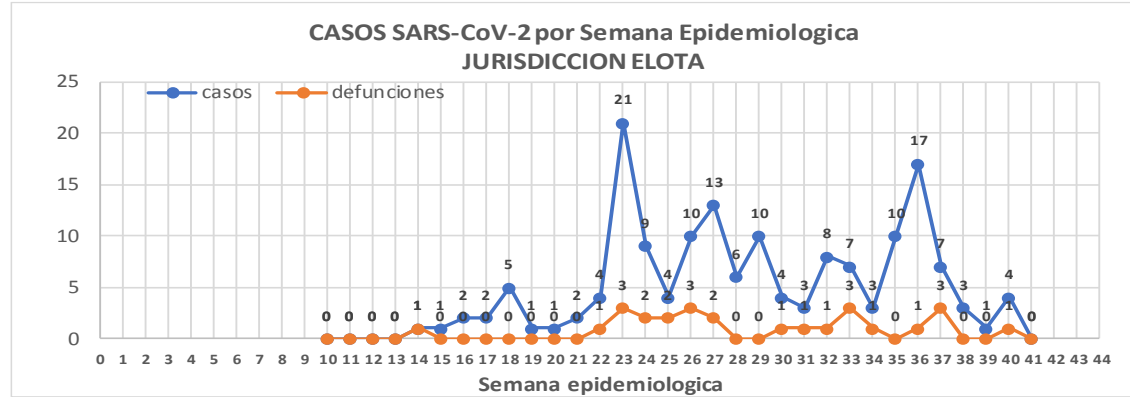
# COVID-19 Sinaloa: Casos y Defunciones **JURISDICCIÓN ELOTA**



Datos actualizados al **martes, 06 de octubre de 2020**

JURISDICCION SANITARIA	Casos Acum. SARS-CoV-2*	%
<b>Jurisd. No. 5 ELOTA</b>	<b>159</b>	<b>100.0%</b>
COSALA	63	39.6%
ELOTA	50	31.4%
SAN IGNACIO	46	28.9%

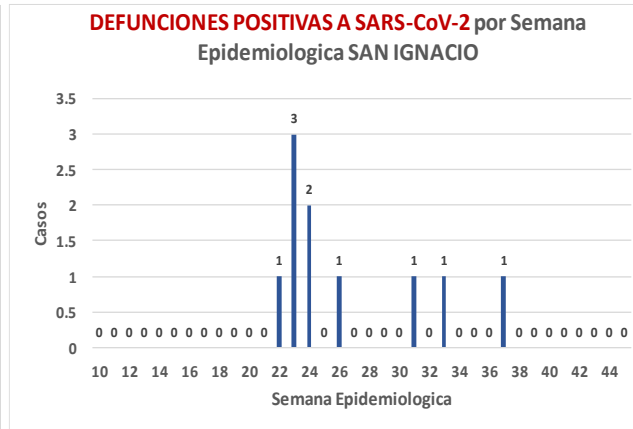
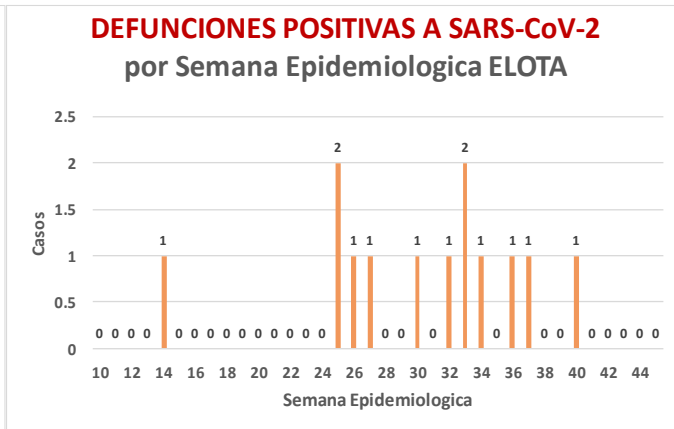
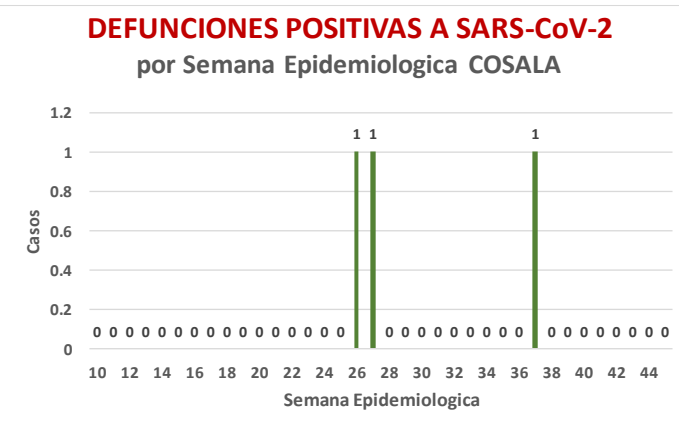
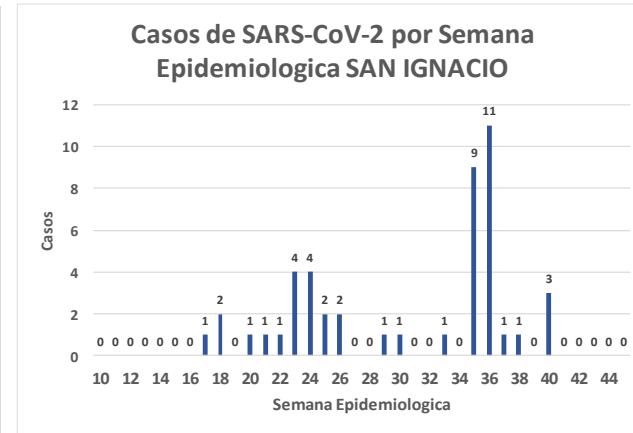
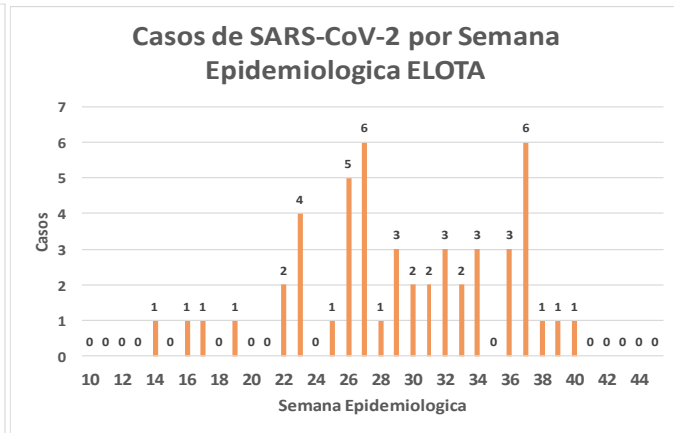
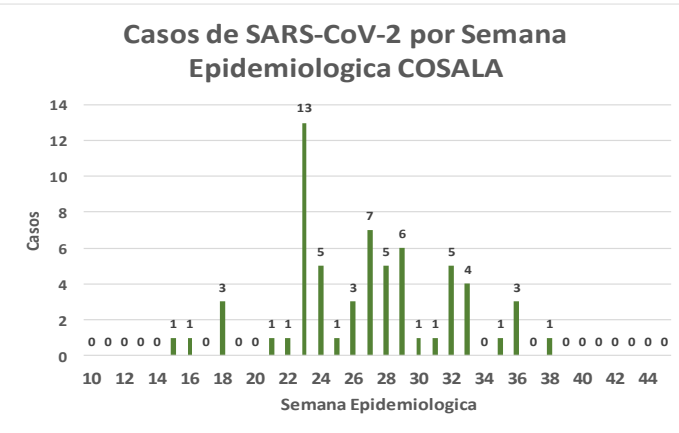
\* Municipio de residencia



**NUEVA NORMALIDAD**

**26**

**Defunciones Jurisdicción ELOTA**



# COVID-19 Sinaloa: Muestreo de Casos JURISDICCIÓN ELOTA



**NUEVA  
NORMALIDAD**

**26**

**Defunciones  
Jurisdicción  
ELOTA**



## Jurisd. No. 5 Elota

INSTITUCION	NO ADECUADO	RECHAZADA	NO RECIBIDA	SOSPECHOSOS	TOTAL CON MUESTRA	% SOSPECHOSOS
IMSS	0	0	0	34	34	10.4%
IMSS-OPORTUNIDADES	0	0	0	1	1	0.3%
ISSSTE	0	0	0	27	27	8.3%
PRIVADA	0	1	0	10	11	3.4%
SEDENA	0	0	0	4	4	1.2%
SEMAR	0	0	0	0	0	0.0%
SSA	1	6	0	238	245	74.9%
PEMEX	0	0	0	0	0	0.0%
ESTATAL	0	0	0	4	4	1.2%
MUNICIPAL	0	0	0	1	1	0.3%
<b>TOTAL</b>	<b>1</b>	<b>7</b>	<b>0</b>	<b>319</b>	<b>327</b>	<b>100.0%</b>
	0.3%	2.1%	0.0%	97.6%	100.0%	

## RESULTADO DEFINITIVO EN PLATAFORMA SISVER; JUR ELOTA

SARS-CoV-2	162
NEGATIVO	137
NO RECIBIDA	0
INF AH1N1 PMD	1
RECHAZADA	7
B	4
A H3	0
METAPNEUMOVIRUS	1
ENTEROV//RHINOVIRUS	3
CORONA OC43	1
NO ADECUADO	1
INF A	0
CORONA 229E	0
CORONA NL63	0
CORONA HKU1	0
VSR	0
ADENOVIRUS	1
PARAINFLUENZA 3	0
NO SUBTIPIFICADO	0

INFORMACION AL DIA : martes, 06 de octubre de 2020

## SE TOMO MUESTRA PERO SIN RECEPCION EN LABORATORIO

Municipios	IMSS	IMSS-OPORTUNIDADES	ISSSTE	PRIVADA	SEDENA	SEMAR	SSA	PEMEX	ESTATAL	MUNICIPAL	TOTAL
COSALA	0	0	0	0	0	0	1	0	0	0	1
ELOTA	0	0	1	0	0	0	2	0	0	0	3
SAN IGNACIO	0	0	1	0	0	0	4	0	0	0	5
<b>TOTAL JURISDICCION</b>	<b>0</b>	<b>0</b>	<b>2</b>	<b>0</b>	<b>0</b>	<b>0</b>	<b>7</b>	<b>0</b>	<b>0</b>	<b>0</b>	<b>9</b>

# COVID-19 Sinaloa: Informe ejecutivo: JURISDICCION ELOTA

## Unidades de Salud que han reportado en SISVER

MUNICIPIO	CLUES	SECTOR	UNIDAD	Defunciones en la Semana Epidemiologica			Total Defunciones Asociadas a SarsCov-2	Casos confirmados en la Semana Epidemiologica			Total de Casos Confirmados	Tasa letalidad X 100 (D/G)*100	Lugar Letalidad	PRUEBAS REALIZADAS en la Sem Epidemiologica			INDICE DE POSITIVIDAD	Lugar de Indice de POSITIVIDAD
				SEM EPI NUM-39	SEM EPI NUM-40	Aumento		SEM EPI NUM-39	SEM EPI NUM-40	Aumento				SEM EPI NUM-39	SEM EPI NUM-40	Aumento		
ELOTA	SLSSA017594	SSA	HOSPITAL GENERAL LA CRUZ	0	0	0	0	0	0	0	6	0.00	1	0	0	0	-	-
ELOTA	SLSSA001086	SSA	LA CRUZ	0	0	0	0	0	0	0	0	-	-	0	0	0	-	-
ELOTA	SLIMS000225	IMSS	UMF 21 LA CRUZ	0	0	0	0	0	0	0	3	0.00	1	0	0	0	-	-
<b>TOTAL MPIO. ELOTA</b>				<b>0</b>	<b>0</b>	<b>0</b>	<b>0</b>	<b>0</b>	<b>0</b>	<b>0</b>	<b>9</b>	<b>0.00</b>		<b>0</b>	<b>0</b>	<b>0</b>	<b>-</b>	
COSALÁ	SLSSA000572	SSA	HOSPITAL INTEGRAL COSALA	0	0	0	1	0	0	0	50	2.00	-	0	0	0	-	-
<b>TOTAL MPIO. COSALA</b>				<b>0</b>	<b>0</b>	<b>0</b>	<b>1</b>	<b>0</b>	<b>0</b>	<b>0</b>	<b>50</b>	<b>2.00</b>		<b>0</b>	<b>0</b>	<b>0</b>	<b>-</b>	
SAN IGNACIO	SLSSA017570	SSA	HOSPITAL INTEGRAL SAN IGNACIO	0	0	0	0	0	0	0	0	-	-	0	0	0	-	-
<b>TOTAL MPIO. SAN IGNACIO</b>				<b>0</b>	<b>0</b>	<b>0</b>	<b>0</b>	<b>0</b>	<b>0</b>	<b>0</b>	<b>0</b>	<b>-</b>		<b>0</b>	<b>0</b>	<b>0</b>	<b>-</b>	
<b>TOTAL JURISDICCION 5, ELOTA</b>				<b>0</b>	<b>0</b>	<b>0</b>	<b>1</b>	<b>0</b>	<b>0</b>	<b>0</b>	<b>59</b>	<b>1.69</b>		<b>0</b>	<b>0</b>	<b>0</b>	<b>-</b>	

**NUEVA NORMALIDAD**

**INDICE DE POSITIVIDAD -**

**TASA DE LETALIDAD 1.69**





DIRECCIÓN DE PREVENCIÓN Y PROMOCIÓN DE LA SALUD  
SUBDIRECCIÓN DE VIGILANCIA EPIDEMIOLÓGICA

**SALUD**

SECRETARÍA DE SALUD

