



# SERVICIOS DE SALUD DE SINALOA

## SUBDIRECCIÓN DE VIGILANCIA EPIDEMIOLÓGICA



### DOMINGO, 06 DE NOVIEMBRE DEL 2022

27/FEB/2020 AL 06/NOV/2022, 983 DÍAS TRANSCURRIDOS DE COVID-19 EN SINALOA

# COVID-19 SINALOA

## COMUNICADO TECNICO DIARIO



**Nota:** Este comunicado contiene información preliminar y sus datos pueden variar sin previo aviso, datos presentados disponibles a la fecha y corte especificados.



**Dr. Rafael Martínez Rocha**

Jefe de Depto. De Vigilancia Epidemiológica  
Servicios de Salud de Sinaloa



**SALUD**

SECRETARÍA DE SALUD

**DGE**

DIRECCIÓN GENERAL  
DE EPIDEMIOLOGÍA

PLATAFORMA SINAVE/SISVER



# SITUACION GENERAL EN EL ESTADO DE SINALOA POR SARS-COV 2



SERVICIOS DE SALUD DE SINALOA										
SINALOA , PLATAFORMA DE VIGILANCIA EPIDEMIOLOGICA COVID-19										
MUNICIPIOS	NOTIFICADOS ACUMULADO AL 06/nov/2022			RESULTADO FINAL						
	AMBOS GENEROS	FEMENINOS	MASCULINOS	RESULTADO NEGATIVO	RESULTADO INFLUENZA	OTROS DX	POSITIVO SARS-CoV-2	SOSPECHOSOS	DEFUNCION (+) Sars-CoV-2	CASOS ACTIVOS *
AGUASCALIENTES	65,267	37,051	28,216	34,459	92	491	29,047	103	1,729	5
AGUAYAN	969	518	451	464	12	16	468	1	49	0
ANGUL	6,126	3,456	2,670	2,731	149	57	3,250	2	287	1
ARAGUAIN	40,882	23,615	17,267	21,209	143	656	15,386	36	1,064	1
ARAGUAYAN	3,219	1,814	1,405	1,847	11	58	1,179	4	154	0
ARAGUATITAN	2,875	1,590	1,285	1,274	11	18	1,525	1	171	1
ARAGUAYAN	1,767	965	802	947	15	31	726	0	110	0
ARAGUAYAN	8,476	4,921	3,555	4,191	26	43	4,113	1	288	0
ARAGUAYAN	2,433	1,368	1,065	1,418	541	48	900	1	40	0
ARAGUAYAN	202,035	117,562	84,473	112,408	254	2,056	81,579	132	3,569	44
ARAGUAYAN	10,884	6,233	4,651	5,451	22	99	4,992	7	352	0
ARAGUAYAN	1,325	673	652	590	10	15	513	0	15	0
ARAGUAYAN	3,768	2,061	1,707	2,142	10	36	1,466	0	68	0
ARAGUAYAN	799	444	355	397	0	13	375	1	31	0
ARAGUAYAN	635	333	302	294	77	7	306	3	48	0
ARAGUAYAN	66,281	37,145	29,136	36,526	97	533	26,622	259	1,665	14
ARAGUAYAN	4,549	2,590	1,959	2,020	32	102	2,216	5	159	0
ARAGUAYAN	3,656	1,936	1,720	1,506	6	37	1,981	2	114	0
<b>TOTAL</b>	<b>425,946</b>	<b>244,275</b>	<b>181,671</b>	<b>229,874</b>	<b>1,508</b>	<b>4,316</b>	<b>176,644</b>	<b>558</b>	<b>9,913</b>	<b>66</b>
OTRO ESTADO	6,868	4,026	3,986	5,614	20	5	2,202	41	109	3

NOTIFICADOS

425,946

NEGATIVOS

229,874

POSITIVOS

176,644

SOSPECHOSOS

558

DEFUNCIONES

9,913

HOSPITALIZADOS

20,741

CASAS E INDICES ACUMULADOS

TASA DE INCIDENCIA  
ESTATAL X 100,000 HABS

5,510

INDICE DE LETALIDAD

5.61%

% POSITIVIDAD

41.5%

INDICE DE  
HOSPITALIZACION

11.6%



CASOS ACTIVOS\*: Caso Confirmado Positivo con fecha de inicio de sintomas en los ultimos 14 dias.



# CASOS ACTIVOS POR MUNICIPIO EN EL ESTADO DE SINALOA POR SARS-COV 2



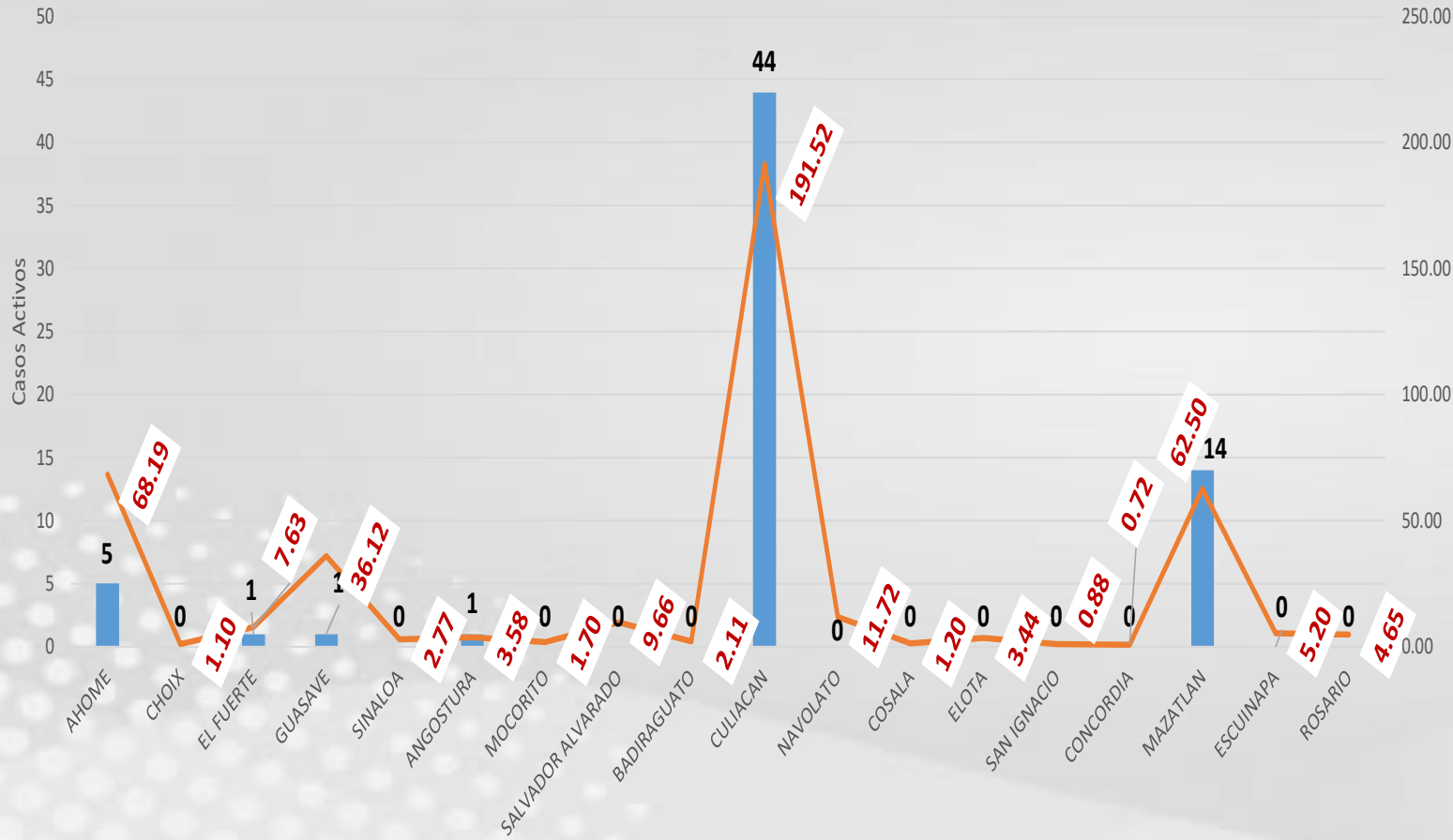
ACTIVOS ESTIMADOS

66

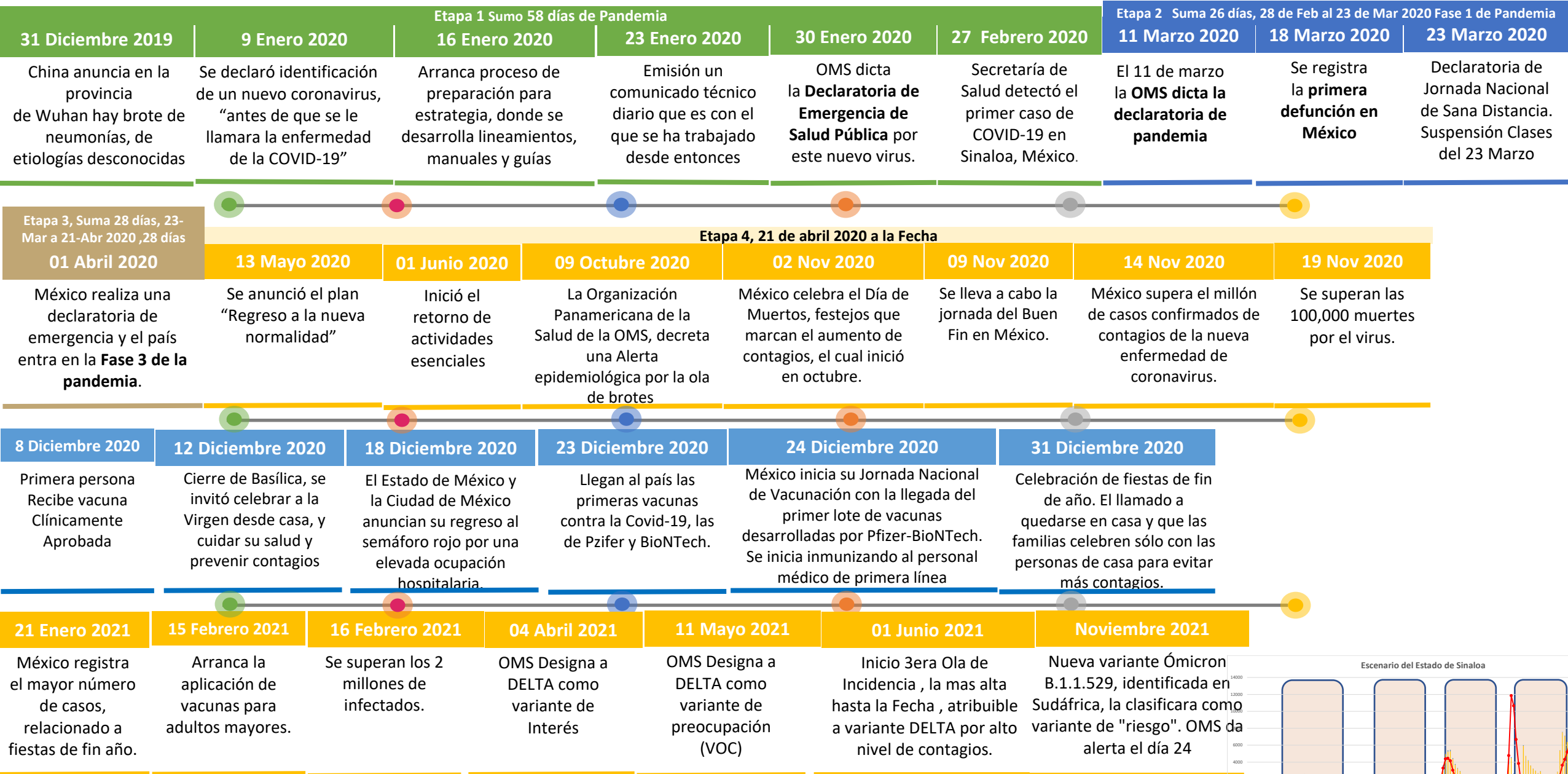
HOSPITALIZADOS 3

AMBULATORIOS 63

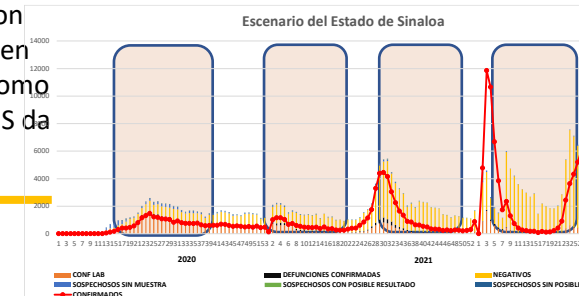
**CASO ACTIVO:** Caso Confirmado Positivo con Fecha de Inicio de Síntomas en los **Últimos 14 Días.**



# CRONOLOGIA COVID-19, FASES, ETAPAS Y FECHAS



La primera ola empezó cuando inició la epidemia, en febrero de 2020 hasta Septiembre  
 La segunda ola epidémica fue en octubre de 2020 y llegó un punto máximo en abril de 2021  
 La Tercer ola epidémica Inicio en Junio de 2021 a Noviembre



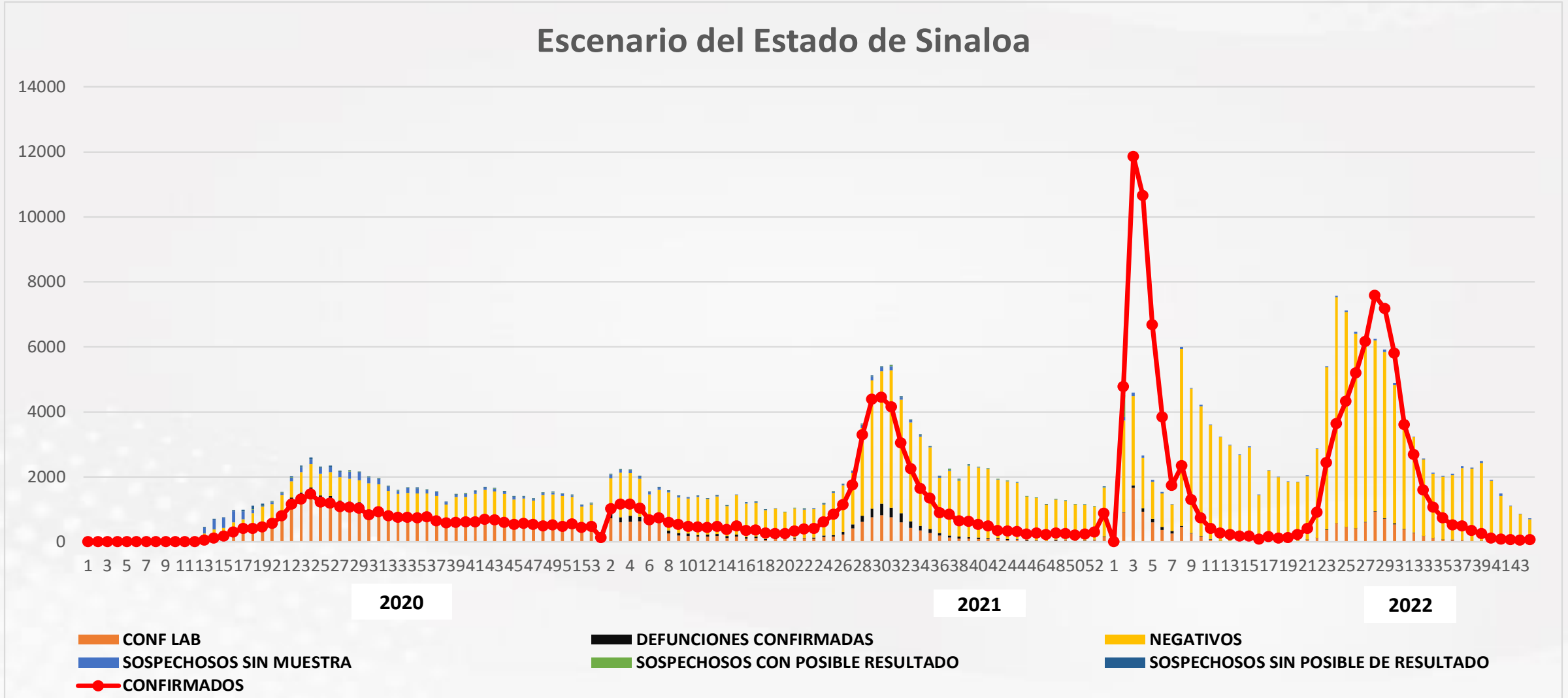
# COVID-19 Sinaloa: Casos Positivos, Sospechosos y Negativos

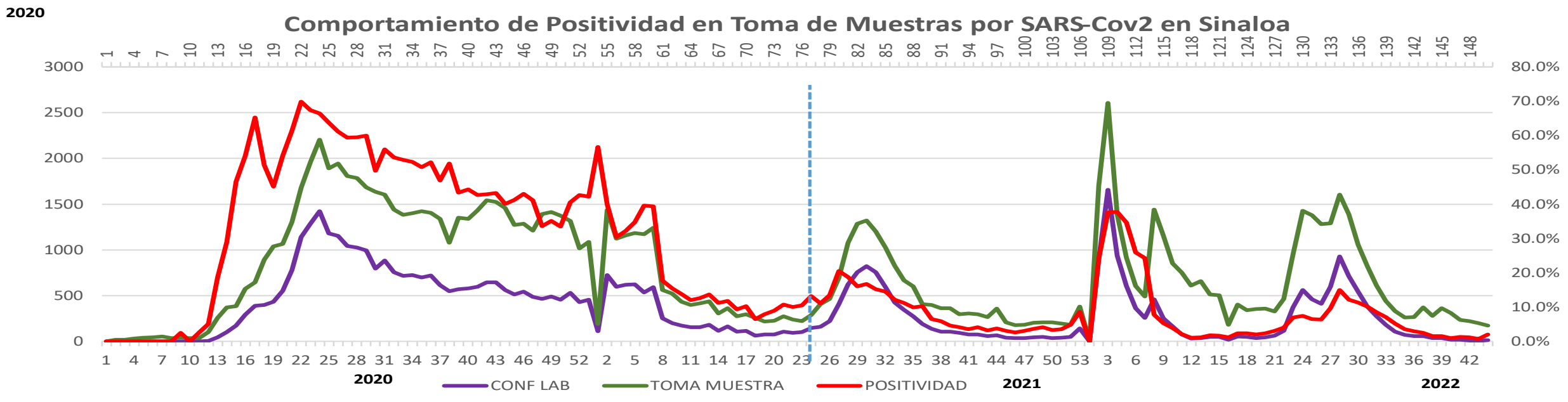
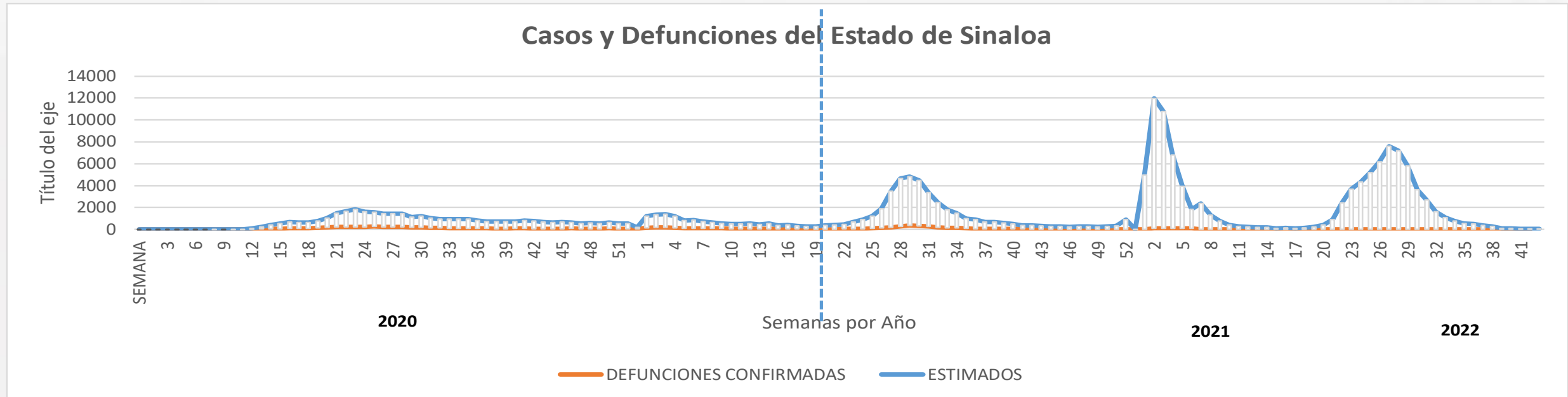


NOTIFICADOS

425,946

## Escenario del Estado de Sinaloa



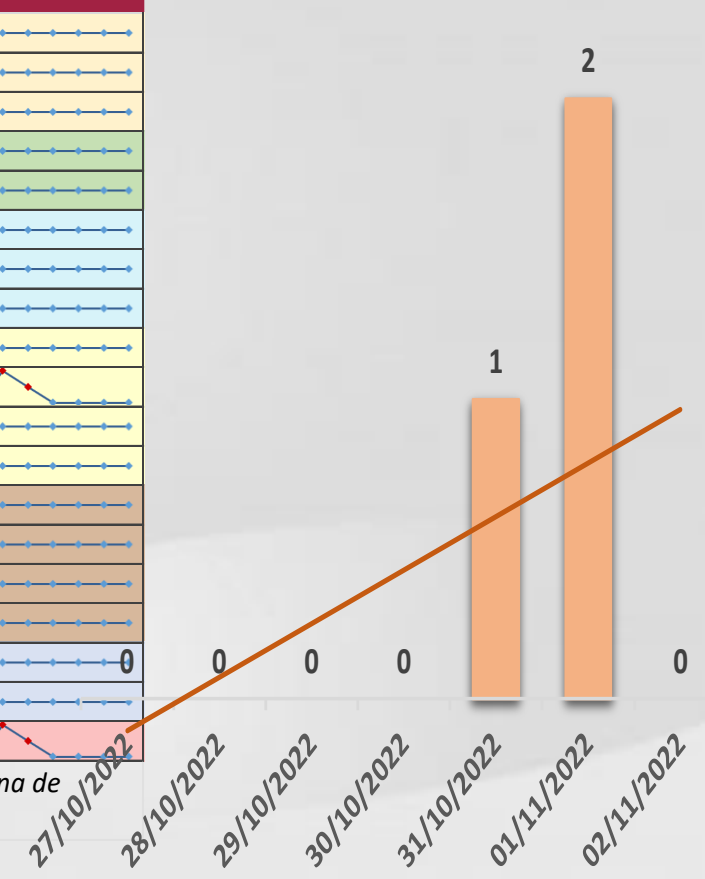




# CONFIRMADOS SARS-COV 2 POR LESP EN SINALOA LOS ULTIMOS 10 DIAS



LISTA DE CASOS CONFIRMADOS POR LESP LOS ULTIMOS DIAS POR MUNICIPIO	CONFIRMADOS ACUMULADOS AL CORTE DE HOY 06/nov/2022	VENTANA DE RESPUESTA LESP CONFIRMADOS A SARS-COV-2			CASOS CONFIRMADOS A SARS-COV-2 LOS ULTIMOS 7 DIAS EVOLUCIONADOS EN PLATAFORMA SINAVE/SISVER							Total Casos Confirmados Últimos 10 Días	
		05/11/2022	04/11/2022	03/11/2022	02/11/2022	01/11/2022	31/10/2022	30/10/2022	29/10/2022	28/10/2022	27/10/2022		
AGUASCALIENTES	29,047	0	0	0	0	0	0	0	0	0	0	0	0
AGUA PRIMA	468	0	0	0	0	0	0	0	0	0	0	0	0
AGUAQUILE	3,250	0	0	0	0	0	0	0	0	0	0	0	0
AGUAYANA	15,386	0	0	0	0	0	0	0	0	0	0	0	0
AGUAZUL	1,179	0	0	0	0	0	0	0	0	0	0	0	0
AGUAYANA	1,525	0	0	0	0	0	0	0	0	0	0	0	0
AGUAYANA	726	0	0	0	0	0	0	0	0	0	0	0	0
AGUAYANA	4,113	0	0	0	0	0	0	0	0	0	0	0	0
AGUAYANA	900	0	0	0	0	0	0	0	0	0	0	0	0
AGUAYANA	81,579	0	0	1	0	2	1	0	0	0	0	4	4
AGUAYANA	4,992	0	0	0	0	0	0	0	0	0	0	0	0
AGUAYANA	513	0	0	0	0	0	0	0	0	0	0	0	0
AGUAYANA	1,466	0	0	0	0	0	0	0	0	0	0	0	0
AGUAYANA	375	0	0	0	0	0	0	0	0	0	0	0	0
AGUAYANA	306	0	0	0	0	0	0	0	0	0	0	0	0
AGUAYANA	2,216	0	0	0	0	0	0	0	0	0	0	0	0
AGUAYANA	26,622	0	0	0	0	0	0	0	0	0	0	0	0
AGUAYANA	1,981	0	0	0	0	0	0	0	0	0	0	0	0
<b>Total Estado</b>	<b>176,644</b>	<b>0</b>	<b>0</b>	<b>1</b>	<b>0</b>	<b>2</b>	<b>1</b>	<b>0</b>	<b>0</b>	<b>0</b>	<b>0</b>	<b>4</b>	<b>4</b>
De Otros Estados	<b>2,202</b>	Fuente: Plataforma Nacional SINAVE/SISVER, Preliminar al Corte. Acumulados al 06/nov/2022, Por Municipio. Con Ventana de Respuesta de 3 días.											
<b>Total</b>	<b>178,846</b>	Fuente: Plataforma Nacional SINAVE/SISVER. Jefatura de Depto. De Vigilancia Epidemiológica, Servicios de Salud de Sinaloa.											






# COVID-19 Sinaloa: Defunciones Confirmadas por Laboratorio a SARS-CoV-2 Notificadas por Municipio últimos 10 días.



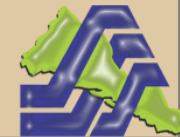
LISTA DE CASOS DE DEFUNCIONES CONFIRMADAS POR RESP LOS ULTIMOS DIAS POR MUNICIPIO	CONFIRMADOS ACUMULADOS AL CORTE DE HOY 06/nov/2022	VENTANA DE RESPUESTA LESP CONFIRMADOS A SARS-COV-2			CASOS CONFIRMADOS A SARS-COV-2 LOS ULTIMOS 7 DIAS EVOLUCIONADOS EN PLATAFORMA SINAVE/SISVER							Total Defunciones Confirmadas a SARS-Cov2 los Últimos 10 Días	
		05/11/2022	04/11/2022	03/11/2022	02/11/2022	01/11/2022	31/10/2022	30/10/2022	29/10/2022	28/10/2022	27/10/2022		
AGUASCALIENTES	1,729	0	0	0	0	0	0	0	0	0	0	0	0
AGUAYAN	49	0	0	0	0	0	0	0	0	0	0	0	0
AGUAYUL	287	0	0	0	0	0	0	0	0	0	0	0	0
ALMOLOA	1,064	0	0	0	0	0	0	0	0	0	0	0	0
ALMOLOA	154	0	0	0	0	0	0	0	0	0	0	0	0
ANGULI	171	0	0	0	0	0	0	0	0	0	0	0	0
ARAGUACITO	110	0	0	0	0	0	0	0	0	0	0	0	0
ARAGUAYAN	288	0	0	0	0	0	0	0	0	0	0	0	0
ARAGUAYAN	40	0	0	0	0	0	0	0	0	0	0	0	0
ARAGUAYAN	3,569	0	0	0	0	0	0	0	0	0	0	0	0
ARAGUAYAN	352	0	0	0	0	0	0	0	0	0	0	0	0
ARAGUAYAN	15	0	0	0	0	0	0	0	0	0	0	0	0
ARAGUAYAN	68	0	0	0	0	0	0	0	0	0	0	0	0
ARAGUAYAN	31	0	0	0	0	0	0	0	0	0	0	0	0
ARAGUAYAN	48	0	0	0	0	0	0	0	0	0	0	0	0
ARAGUAYAN	159	0	0	0	0	0	0	0	0	0	0	0	0
ARAGUAYAN	1,665	0	0	0	0	0	0	0	0	0	0	0	0
ARAGUAYAN	114	0	0	0	0	0	0	0	0	0	0	0	0
<b>Total Estado</b>	<b>9,913</b>	<b>0</b>	<b>0</b>	<b>0</b>	<b>0</b>	<b>0</b>	<b>0</b>	<b>0</b>	<b>0</b>	<b>0</b>	<b>0</b>	<b>0</b>	<b>0</b>
De Otros Estados	<b>109</b>	<i>Fuente: Plataforma Nacional SINAVE/SISVER, Preliminar al Corte. Acumulados al 06/nov/2022, Por Municipio. Con Ventana de Tiempo de 3 dias.</i>											
<b>Total</b>	<b>10,022</b>												



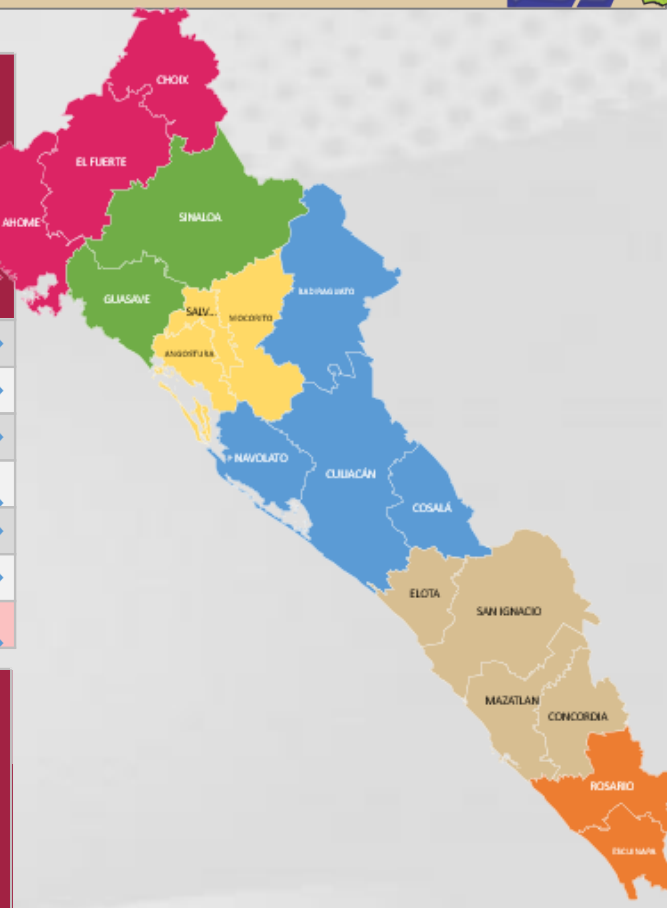
**VENTANA DE TIEMPO:** Lapso de respuesta considerado referente a los procesos de laboratorio y posible demanda de muestras, certificación por defunción, así como de actualización en Plataforma.



# COVID-19 Sinaloa: Casos y Defunciones Positivas a SARS-CoV-2, por LESPS, Notificadas por Jurisdicción los últimos 10 días.



LISTA DE CASOS CONFIRMADOS POR LESP LOS ULTIMOS DIAS POR MUNICIPIO	CONFIRMADOS ACUMULADOS AL CORTE DE HOY 06/nov/2022	VENTANA DE RESPUESTA LESP CONFIRMADOS A SARS-COV-2			CASOS CONFIRMADOS A SARS-COV-2 LOS ULTIMOS 7 DIAS EVOLUCIONADOS EN PLATAFORMA SINAVE/SISVER							Total Confirmados por LESP e SISVER los Ultimos 10 Dias		
		05/11/2022	04/11/2022	03/11/2022	02/11/2022	01/11/2022	31/10/2022	30/10/2022	29/10/2022	28/10/2022	27/10/2022			
		Jurisdicción I, Los Mochis	32,765	0	0	0	0	0	0	0	0			0
Jurisdicción II, Guasave	16,565	0	0	0	0	0	0	0	0	0	0	0	0	0
Jurisdicción III, Guamuchil	6,364	0	0	0	0	0	0	0	0	0	0	0	0	0
Jurisdicción IV, Culiacán	87,471	0	0	1	0	2	1	0	0	0	0	0	4	4
Jurisdicción V, Mazatlán	2,354	0	0	0	0	0	0	0	0	0	0	0	0	0
Jurisdicción VI, Escuinapa	31,125	0	0	0	0	0	0	0	0	0	0	0	0	0
<b>Total Estado</b>	<b>176,644</b>	<b>0</b>	<b>0</b>	<b>1</b>	<b>0</b>	<b>2</b>	<b>1</b>	<b>0</b>	<b>0</b>	<b>0</b>	<b>0</b>	<b>0</b>	<b>4</b>	4



LISTA DE DEFUNCIONES ULTIMOS DIAS POR JURISDICCIONES	DEFUNCIONES ACUMULADAS AL CORTE DE HOY 06/nov/2022	VENTANA DE RESPUESTA LESP CONFIRMADOS A SARS-COV-2			DEFUNCIONES CONFIRMADAS A SARS-COV-2 LOS ULTIMOS 7 DIAS EVOLUCIONADOS EN PLATAFORMA SINAVE/SISVER							Total Evoluciones a Defuncion en los Ultimos 10 Dias		
		05/11/2022	04/11/2022	03/11/2022	02/11/2022	01/11/2022	31/10/2022	30/10/2022	29/10/2022	28/10/2022	27/10/2022			
		Jurisdicción I, Los Mochis	2,065	0	0	0	0	0	0	0	0			0
Jurisdicción II, Guasave	1,218	0	0	0	0	0	0	0	0	0	0	0	0	0
Jurisdicción III, Guamuchil	569	0	0	0	0	0	0	0	0	0	0	0	0	0
Jurisdicción IV, Culiacán	3,961	0	0	0	0	0	0	0	0	0	0	0	0	0
Jurisdicción V, Mazatlán	114	0	0	0	0	0	0	0	0	0	0	0	0	0
Jurisdicción VI, Escuinapa	1,986	0	0	0	0	0	0	0	0	0	0	0	0	0
<b>Total Estado</b>	<b>9,913</b>	<b>0</b>	<b>0</b>	<b>0</b>	<b>0</b>	<b>0</b>	<b>0</b>	<b>0</b>	<b>0</b>	<b>0</b>	<b>0</b>	<b>0</b>	<b>0</b>	0

**VENTANA DE TIEMPO:** Lapso de respuesta considerado referente a los procesos de laboratorio y posible demanda de muestras, certificación por defunción, así como de actualización en plataforma.

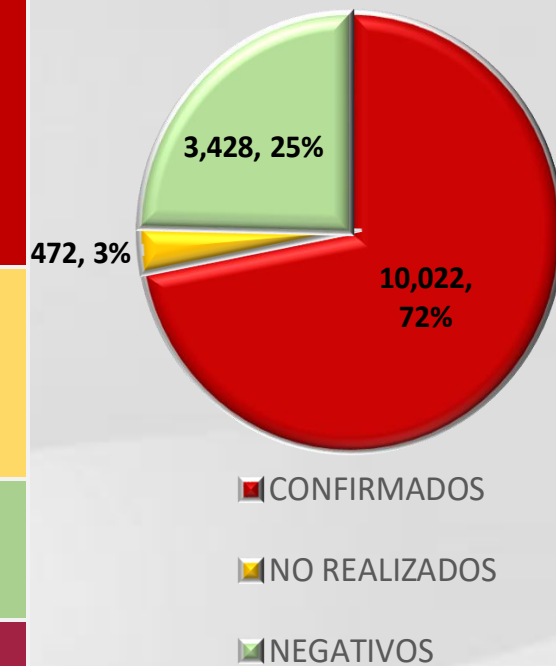
# COVID-19 Sinaloa: Defunciones Confirmadas por Laboratorio, Asociación o Dictaminación a SARS-CoV-2 Notificadas al Estado.



**COVID 19, SINALOA:** DEFUNCIONES  
POR ASOCIACION Y DICTAMINACION  
CLINICA EPIDEMIOLOGICA

CLASIFICACION FINAL DE DEFUNCIONES AL 06/nov/2022	TOMA DE MUESTRA		TOTAL	TOTAL DEFUNCIONES
	SI	NO		
CONFIRMADO POR LABORATORIO	7,704	0	7,704	<b>10,022</b>
CONFIRMADO POR ANTIGENO	146	1,508	1,654	
CONFIRMADO POR ASOCIACION	22	99	121	
CONFIRMADO POR DICTAMINACION	43	500	543	
INVALIDO	4	0	4	<b>472</b>
NO REALIZADO	82	0	82	
SOSPECHOSO	48	338	386	
NEGATIVO	2,754	0	2,754	<b>3,428</b>
NEGATIVO ANTIGENO	17	657	674	
<b>TOTAL</b>	<b>10,820</b>	<b>3,102</b>	<b>13,922</b>	<b>13,922</b>

CLASIFICACION FINAL DE PRUEBAS SARS COV2 DE DEFUNCIONES

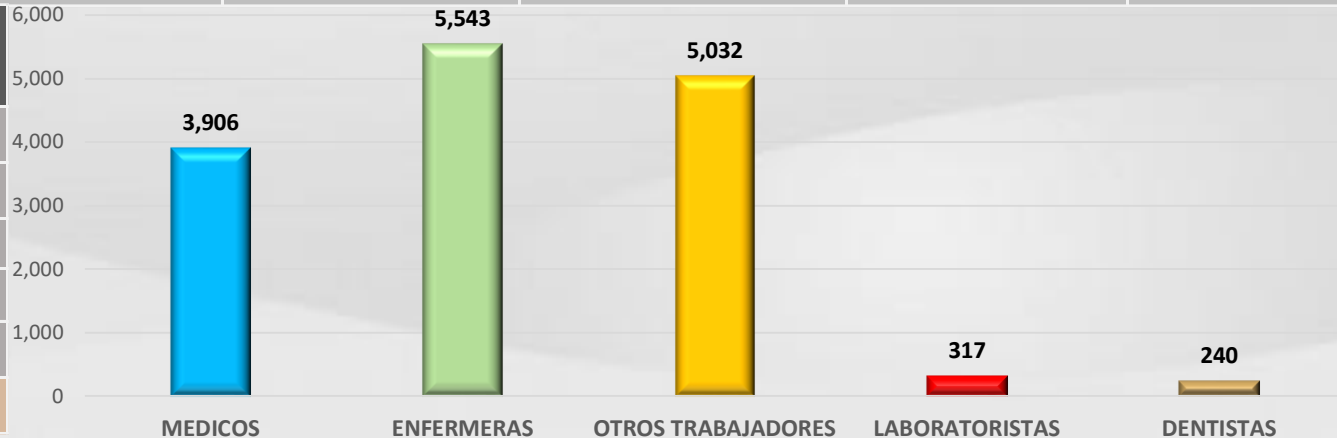


# COVID-19 Sinaloa: Casos confirmados en personal de la salud por Institución



SARS-CoV-2 POR INSTITUCION Y PERSONAL	MEDICOS	ENFERMERAS	OTROS TRABAJADORES	LABORATORISTAS	DENTISTAS	TOTAL
SSA	1,312	1,526	1,388	98	138	4,462
IMSS	1,685	2,920	2,530	157	63	7,355
IMSS-OPORTUNIDADES	112	124	75	2	5	318
SEDENA	7	5	9	2	0	23
ISSSTE	463	703	326	39	17	1,548
SEMAR	19	28	9	2	2	60
MUNICIPAL	14	11	13	0	0	38
ESTATAL	103	53	32	4	0	192
PRIVADA	190	173	650	13	15	1,041
PEMEX	0	0	0	0	0	0
CRUZ ROJA	0	0	0	0	0	0
UNIVERSITARIO	1	0	0	0	0	1
<b>TOTAL</b>	<b>3,906</b>	<b>5,543</b>	<b>5,032</b>	<b>317</b>	<b>240</b>	<b>15,038</b>
	26.0%	36.9%	33.5%	2.1%	1.6%	100.0%

CONFIRMADOS DEL AREA DE LA SALUD	CASOS	DEFUNCIONES
MEDICOS	3,906	68
ENFERMERAS	5,543	20
OTROS TRABAJADORES DE LA SALUD	5,032	24
LABORATORISTAS	317	3
DENTISTAS	240	4
<b>TOTAL</b>	<b>15,038</b>	<b>119</b>



# CUADROS ACUMULADOS CONFIRMADOS A SARS-COV 2 POR INSTITUCION EN EL ESTADO DE SINALOA



CONFIRMADOS A SARS-COV2	CASOS	DEFUNCIONES
SSA	32,718	1,855
IMSS	98,548	5,846
IMSS-OPORTUNIDADES	2,511	94
SEDENA	732	83
ISSSTE	7,341	1,521
SEMAR	590	36
MUNICIPAL	237	16
ESTATAL	1,075	294
PRIVADA	35,057	276
PEMEX	7	1
CRUZ ROJA	0	0
UNIVERSITARIO	1	0
<b>TOTAL</b>	<b>178,817</b>	<b>10,022</b>

EMBARAZADAS POSITIVAS A SARS-COV2	CASOS	DEFUNCIONES
SSA	435	12
IMSS	1,124	6
IMSS-OPORTUNIDADES	71	0
SEDENA	14	0
ISSSTE	49	0
SEMAR	9	0
MUNICIPAL	2	0
ESTATAL	11	0
PRIVADA	398	1
PEMEX	0	0
CRUZ ROJA	0	0
UNIVERSITARIO	0	0
<b>TOTAL</b>	<b>2,113</b>	<b>19</b>

HOSPITALIZADOS CONFIRMADOS A SARS-COV2	CASOS HOSPITALIZADOS	DEFUNCIONES HOSPITALIZADOS
SSA	4,911	1,851
IMSS	10,313	5,800
IMSS-OPORTUNIDADES	254	92
SEDENA	325	81
ISSSTE	3,006	1,517
SEMAR	249	36
MUNICIPAL	64	16
ESTATAL	551	294
PRIVADA	1,067	276
PEMEX	1	1
CRUZ ROJA	0	0
UNIVERSITARIO	0	0
<b>TOTAL</b>	<b>20,741</b>	<b>9,964</b>

MENORES DE 18 AÑOS CONFIRMADOS A SARS-COV2	CASOS	DEFUNCIONES
SSA	3,023	8
IMSS	5,090	24
IMSS-OPORTUNIDADES	253	1
SEDENA	50	0
ISSSTE	201	2
SEMAR	26	0
MUNICIPAL	5	0
ESTATAL	45	0
PRIVADA	3,449	0
PEMEX	0	0
CRUZ ROJA	0	0
UNIVERSITARIO	0	0
<b>TOTAL</b>	<b>12,142</b>	<b>35</b>



# SERVICIOS DE SALUD DE SINALOA

SUBDIRECCIÓN DE VIGILANCIA EPIDEMIOLÓGICA



## COVID-19 SINALOA COMUNICADO TECNICO DIARIO



**Dr. Rosalino Flores Rocha**

Subdirector De Vigilancia Epidemiológica

**Dr. Rafael Martínez Rocha**

Jefe de Depto. De Vigilancia Epidemiológica

**Dr. Carlos Alberto Carlón Núñez**

Coordinador Estatal SISVER



**SALUD**

SECRETARÍA DE SALUD

**DGE**

DIRECCIÓN GENERAL  
DE EPIDEMIOLOGÍA

PLATAFORMA SINAVE/SISVER

Notificación de Eventos Emergentes con Impacto Epidemiológico al  
667 758-70-00, ext. 40413.

E-mail: [epidesin@yahoo.com.mx](mailto:epidesin@yahoo.com.mx)

Blvd. Alfonso Zaragoza Maytorena n° 2204, edificio "A", tercer piso,  
Fraccionamiento Bonanzas, C.P. 80020, Culiacán, Sinaloa.



Bitácora diaria de CTD Covid-19 en  
[http://saludsinaloa.gob.mx/index.php/coronavirus\\_/](http://saludsinaloa.gob.mx/index.php/coronavirus_/)  
Apartado "Panorama Epidemiológico de COVID-19"