



SERVICIOS DE SALUD DE SINALOA

SUBDIRECCIÓN DE VIGILANCIA EPIDEMIOLÓGICA

COVID-19 SINALOA

Comunicado Técnico Diario

NUEVA
NORMALIDAD

viernes, 06 de noviembre de 2020

SALUD

SECRETARÍA DE SALUD



Fecha Corte:	06/nov/2020
Hora Corte:	4:10 pm

Dr. José Pablo Güémez Alvarez

Jefe de Depto. De Vigilancia Epidemiologica

Servicios de Salud de Sinaloa



SERVICIOS DE SALUD DE SINALOA
SUBDIRECCIÓN DE VIGILANCIA EPIDEMIOLÓGICA

PANORAMA EPIDEMIOLOGICO DE COVID-19

SINALOA

Información diaria

**NUEVA
NORMALIDAD**

viernes, 06 de noviembre de 2020

SALUD
SECRETARÍA DE SALUD





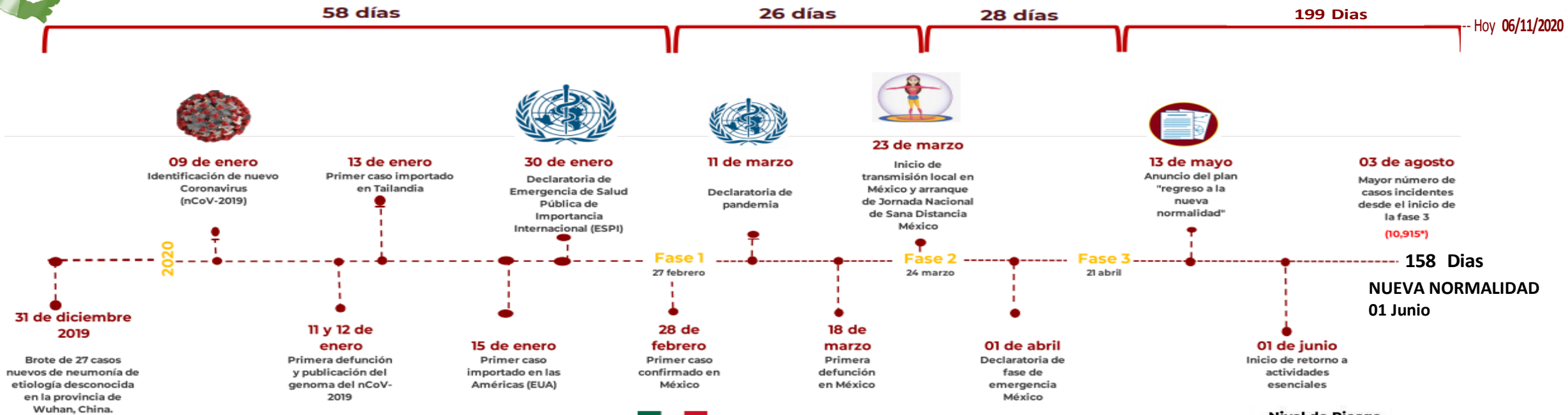
SERVICIOS DE SALUD DE SINALOA

SUBDIRECCIÓN DE VIGILANCIA EPIDEMIOLÓGICA

Municipios	Notificados en Plataforma	Acumulados al 06/nov/2020		RESULTADO FINAL						Tasa de Incidencia	Total Activos*	Tasa de Incidencia Activos
	Num.-	Femeninos	Masculinos	RESULTADO NEGATIVO	RESULTADO INFLUENZA	OTROS DX	POSITIVO SARS-CoV-2	SOSPECHOSOS	DEFUNCION (+) Sars-CoV-2			
AHOME	6,187	3,125	3,062	2,746	46	296	2,929	170	683	611.9	41	8.6
CHOIX	144	69	75	63	3	9	60	9	7	165.1	1	2.8
EL FUERTE	614	300	314	273	3	37	289	12	76	265.0	2	1.8
GUASAVE	6,806	3,717	3,089	2,358	9	1,291	2,975	173	435	918.4	60	18.5
SINALOA	688	328	360	336	0	40	303	9	42	310.1	4	4.1
ANGOSTURA	476	208	268	138	0	30	301	7	74	600.3	1	2.0
MOCORITO	248	113	135	103	0	23	118	4	37	236.7	1	2.0
SALVADOR ALVARADO	1,323	675	648	445	1	67	780	30	137	879.0	6	6.8
BADIRAGUATO	325	176	149	138	0	45	131	11	15	416.0	3	9.5
CULIACÁN	21,089	11,197	9,892	8,095	26	3,591	8,799	578	1,274	880.3	213	21.3
NAVOLATO	1,475	799	676	591	8	168	670	38	128	451.6	9	6.1
COSALÁ	230	133	97	53	0	107	68	2	4	387.9	1	5.7
ELOTA	157	76	81	57	2	45	53	0	13	118.6	0	0.0
SAN IGNACIO	106	50	56	47	0	11	47	1	12	198.4	0	0.0
CONCORDIA	114	52	62	40	0	16	55	3	17	172.8	1	3.1
ESCUINAPA	537	295	242	161	5	58	310	3	55	498.9	1	1.6
MAZATLÁN	8,461	4,370	4,091	3,034	3	1,468	3,839	117	573	755.4	64	12.6
ROSARIO	286	134	152	104	1	35	137	9	23	250.5	0	0.0
Total	49,266	25,817	23,449	18,782	107	7,337	21,864	1,176	3,605	692.6	408	12.9
Otro Estado	246	89	157	99	2	25	108	12	20			

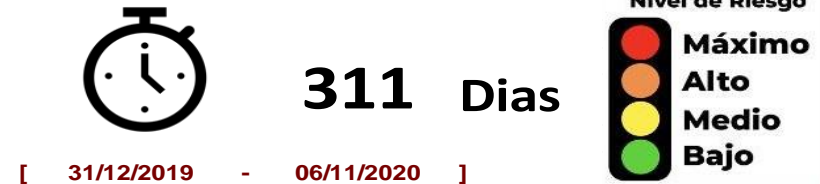
Fuente: Plataforma Nacional de Vigilancia Epidemiológica COVID-19. Acumulados al 06/nov/2020 Tasa de Incidencia por 100,000 Habitantes. Por Lugar de Residencia.

Línea del tiempo COVID-2019, México



COVID-19 SINALOA: Resumen de Casos Confirmados

27 feb - al viernes, 06 de noviembre de 2020



Confirmados acumulados

21,972

Casos Estudiados

49,512

Negativos acumulados

18,881

Casos Confirmados activos*

408

Defunciones

3,625

Nuevos Sospechosos

1,188

FASE 1
27/02/2020
Primer Caso Confirmado COVID-19

FASE 2
23/03/2020
4 Casos Confirmados COVID-19

FASE 3
21/04/2020
557 Casos Confirmados COVID-19

NUEVA NORMALIDAD
01/06/2020
3594 Casos Confirmados COVID-19



253 Dias

[27/02/2020 - 06/11/2020]

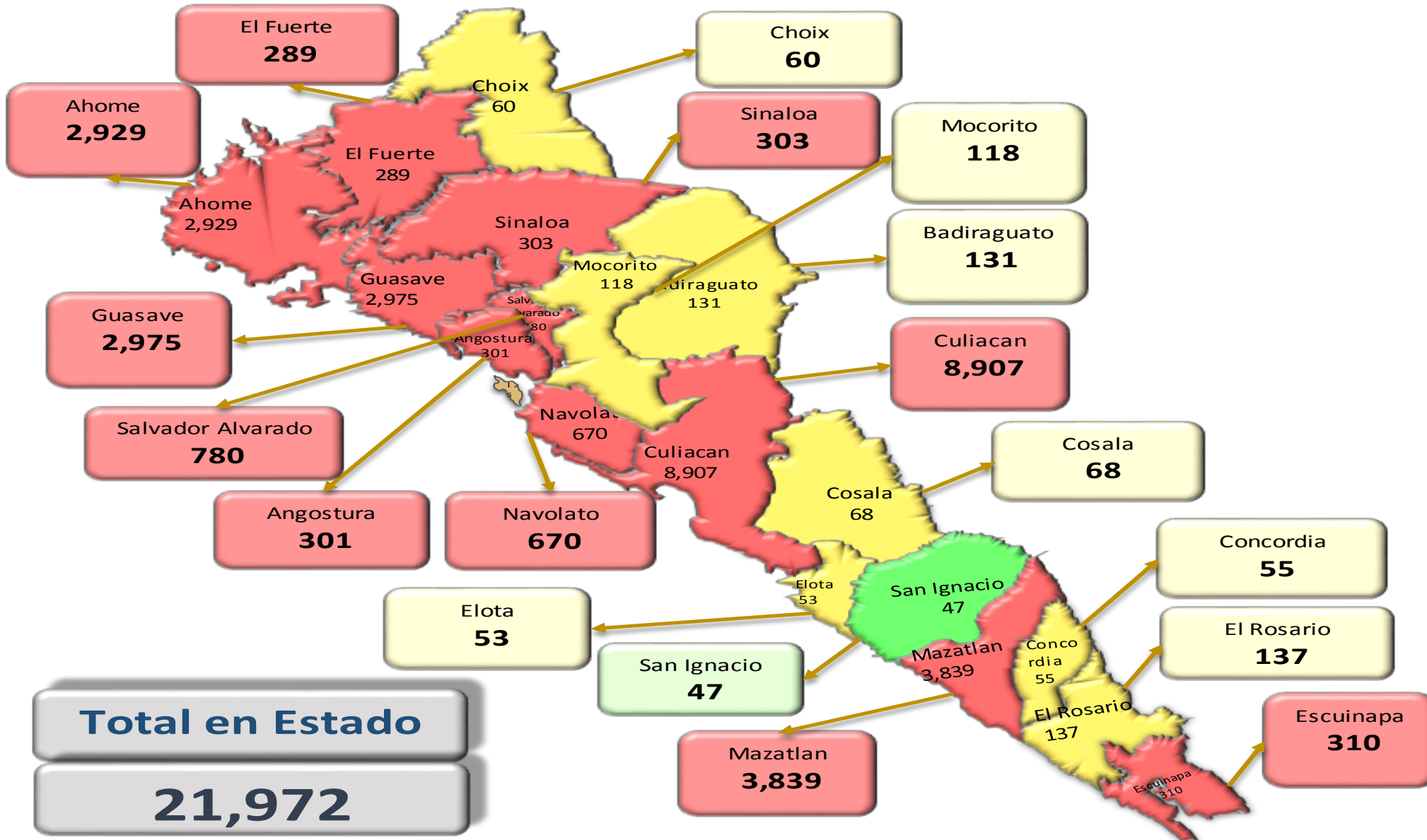
*CASO ACTIVO: Caso confirmado positivo con fecha de inicio de síntomas en los últimos 14 días.

COVID-19 Sinaloa: Mapa de casos confirmados acumulados por municipio de residencia

NUEVA NORMALIDAD

21,972

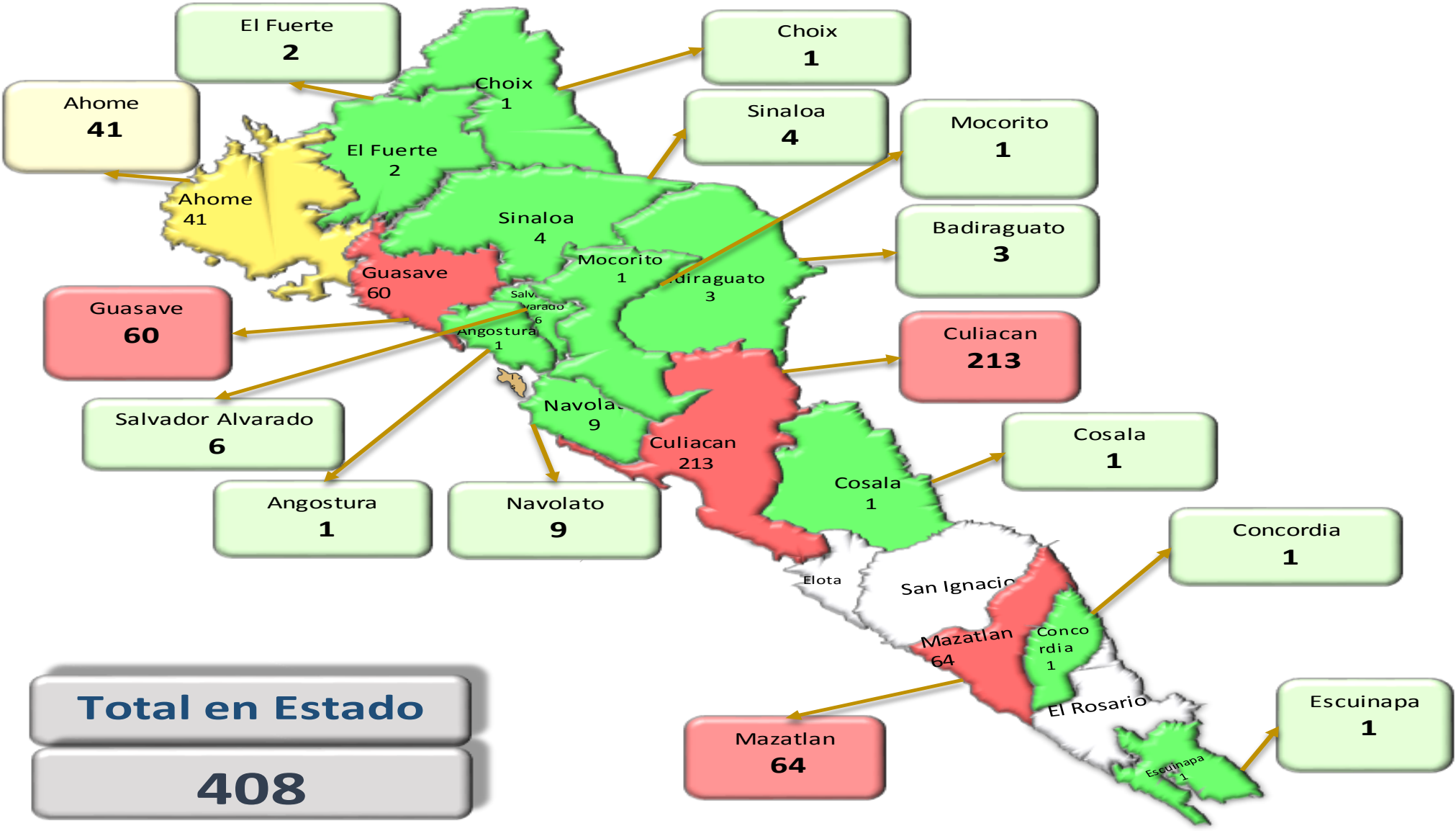
Confirmados acumulados



Total en Estado
21,972

COVID-19 Sinaloa: Mapa de casos confirmados activos por municipio de residencia

CASOS ACTIVOS*: Caso Confirmado Positivo con fecha de inicio de síntomas en los últimos 14 días.



NUEVA NORMALIDAD

408

Confirmados activos



Total en Estado
408

COVID-19 Sinaloa: Tabla de Tasas de Letalidad, Mortalidad y Morbilidad

Municipio	Poblacion 2020	Defunciones Acumuladas a la			Casos confirmados Acumulados a la			Tasa letalidad X 100 (D/G)*100	Lugar Letalidad	Tasa de mortalidad (D/B por 100,000)	Lugar Mortalidad	Tasa de morbilidad (G/B por 100,000)	Lugar Morbilidad	Casos activos Ultimos 14 dias
		SEM EPI NUM-43	SEM EPI NUM-44	Aumento	SEM EPI NUM-43	SEM EPI NUM-44	Aumento							
AHOME	478,702	675	680	5	2803	2885	82	23.57	7	142.05	2	602.67	5	41
CHOIX	36,345	7	7	0	57	58	1	12.07	16	19.26	18	159.58	17	1
EL FUERTE	109,067	76	76	0	282	285	3	26.67	3	69.68	10	261.31	12	2
GUASAVE	323,928	428	433	5	2868	2926	58	14.80	13	133.67	4	903.29	1	60
SINALOA	97,695	41	41	0	295	299	4	13.71	15	41.97	15	306.05	11	4
ANGOSTURA	50,140	71	71	0	295	299	4	23.75	6	141.60	3	596.33	6	1
MOCORITO	49,852	37	37	0	115	117	2	31.62	1	74.22	9	234.69	14	1
SALVADOR ALVARADO	88,736	135	137	2	762	771	9	17.77	10	154.39	1	868.87	2	6
BADIRAGUATO	31,493	15	15	0	123	128	5	11.72	17	47.63	13	406.44	9	3
CULIACAN	999,591	1238	1270	32	8347	8623	276	14.73	14	127.05	5	862.65	3	219
NAVOLATO	148,357	127	128	1	647	662	15	19.34	8	86.28	8	446.22	8	9
COSALA	17,530	4	4	0	67	67	0	5.97	18	22.82	17	382.20	10	1
ELOTA	44,674	13	13	0	52	53	1	24.53	5	29.10	16	118.64	18	0
SAN IGNACIO	23,690	12	12	0	47	47	0	25.53	4	50.65	12	198.39	15	0
CONCORDIA	31,830	16	17	1	54	54	0	31.48	2	53.41	11	169.65	16	1
ESCUINAPA	62,140	55	55	0	305	309	4	17.80	9	88.51	7	497.26	7	1
MAZATLAN	508,203	555	564	9	3733	3791	58	14.88	12	110.98	6	745.96	4	64
ROSARIO	54,700	23	23	0	137	137	0	16.79	11	42.05	14	250.46	13	0
TOTAL SINALOA	3,156,674	3528	3583	55	20989	21,511	522	16.66		113.51		681.45		414

NUEVA NORMALIDAD

Tasa de Mortalidad
113.5
por 100 mil habt.

Tasa de Letalidad
16.7
por 100 habt.



COVID-19 Sinaloa: Tabla de Positividad e índice de pruebas por Municipio

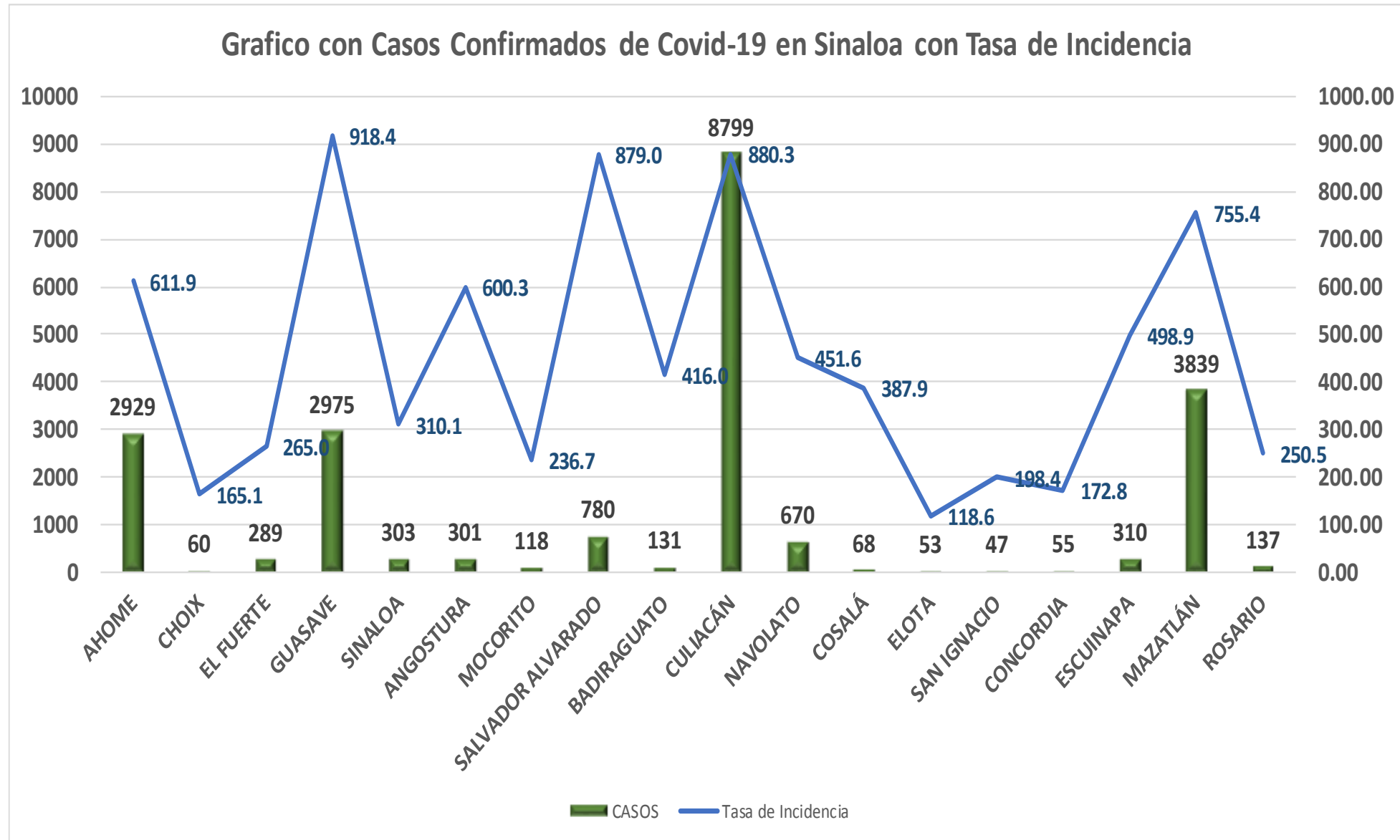
Municipio	Poblacion 2020	SOSPECHOSOS	NEGATIVOS	CASOS CONFIRMADOS	PRUEBAS REALIZADAS Acumuladas a la			INDICE DE POSITIVIDAD	Lugar de Indice de POSITIVIDAD	INDICE DE PRUEBAS POR 100,000	Lugar INDICE DE PRUEBAS
					SEM EPI NUM-43	SEM EPI NUM-44	Aumento				
AHOME	478,702	6300	2785	2944	5556	5805	249	50.71	12	1212.66	5
CHOIX	36,345	145	64	60	120	127	7	47.24	17	349.43	16
EL FUERTE	109,067	618	276	289	561	576	15	50.17	13	528.12	12
GUASAVE	323,928	6884	2373	2982	5272	5399	127	55.23	8	1666.73	2
SINALOA	97,695	695	336	304	632	641	9	47.43	16	656.12	11
ANGOSTURA	50,140	480	138	304	433	444	11	68.47	1	885.52	6
MOCORITO	49,852	255	108	120	214	225	11	53.33	9	451.33	14
SALVADOR ALVARADO	88,736	1324	446	780	1203	1224	21	63.73	3	1379.38	3
BADIRAGUATO	31,493	325	138	131	252	263	11	49.81	14	835.10	8
CULIACAN	999,591	21539	8265	8954	16519	17166	647	52.16	11	1717.30	1
NAVOLATO	148,357	1494	601	677	1231	1278	47	52.97	10	861.44	7
COSALA	17,530	230	53	68	119	120	1	56.67	5	684.54	10
ELOTA	44,674	162	59	53	118	120	2	44.17	18	268.61	18
SAN IGNACIO	23,690	109	48	47	98	98	0	47.96	15	413.67	15
CONCORDIA	31,830	114	40	55	94	96	2	57.29	4	301.60	17
ESCUINAPA	62,140	544	162	310	478	484	6	64.05	2	778.89	9
MAZATLAN	508,203	8476	3040	3842	6705	6860	155	56.01	6	1349.85	4
ROSARIO	54,700	287	104	138	239	247	8	55.87	7	451.55	13
TOTAL SINALOA	3,156,674	49,981	19,036	22,058	39,844	41,173	1,329	46.23		603.04	

NUEVA NORMALIDAD

Indice de Positividad
46.2
Estado de SINALOA
SEM EPI NUM-44



COVID-19 Sinaloa: Grafico tasa de incidencia de casos Confirmados por municipio



NUEVA NORMALIDAD

21,972

Confirmados Acumulados

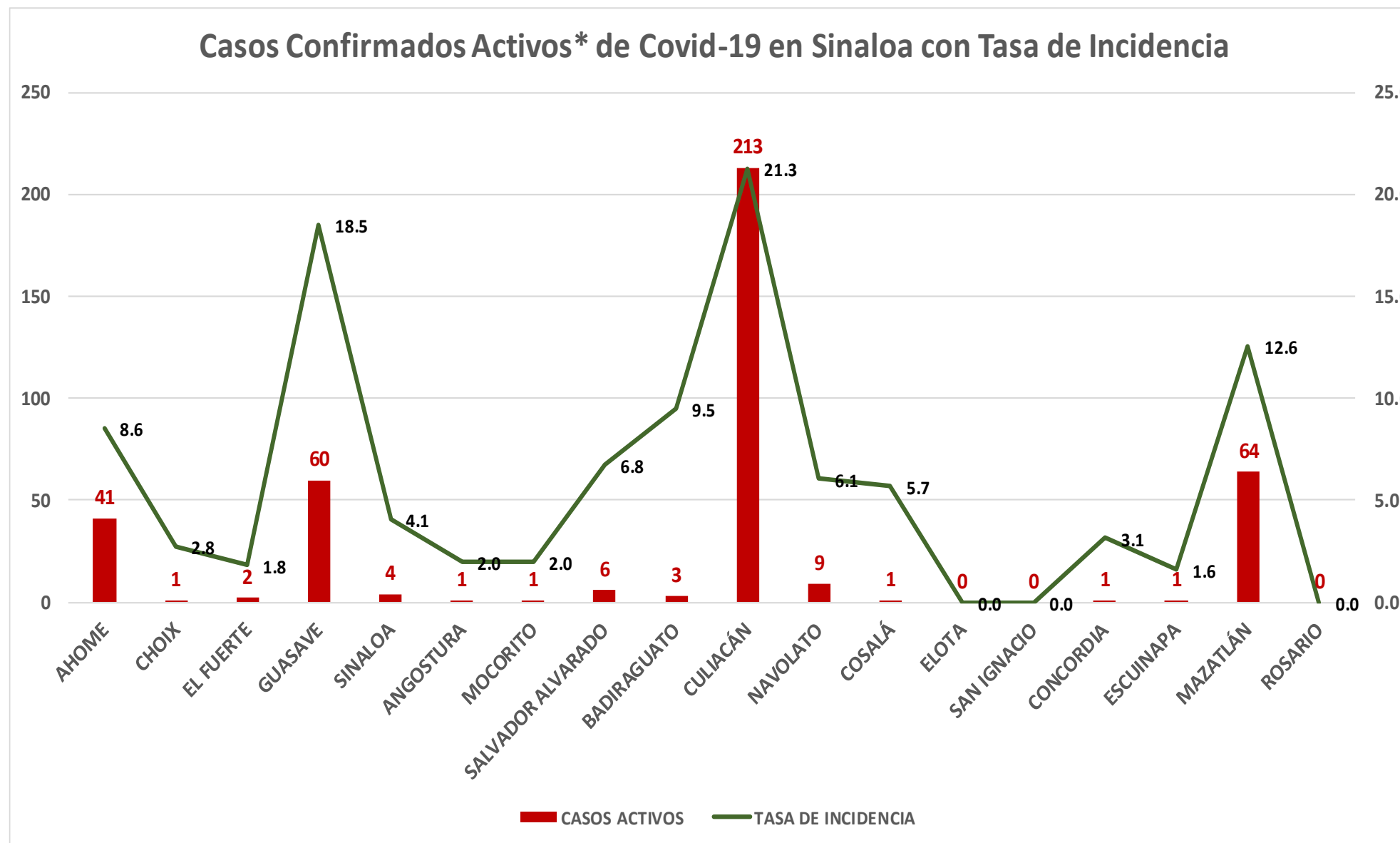
692.6

Incidencia Estatal Casos Confirmados por

100 mil hab.



COVID-19 Sinaloa: Grafico tasa de incidencia de casos activos por municipio



NUEVA NORMALIDAD

408

Confirmados activos

12.9

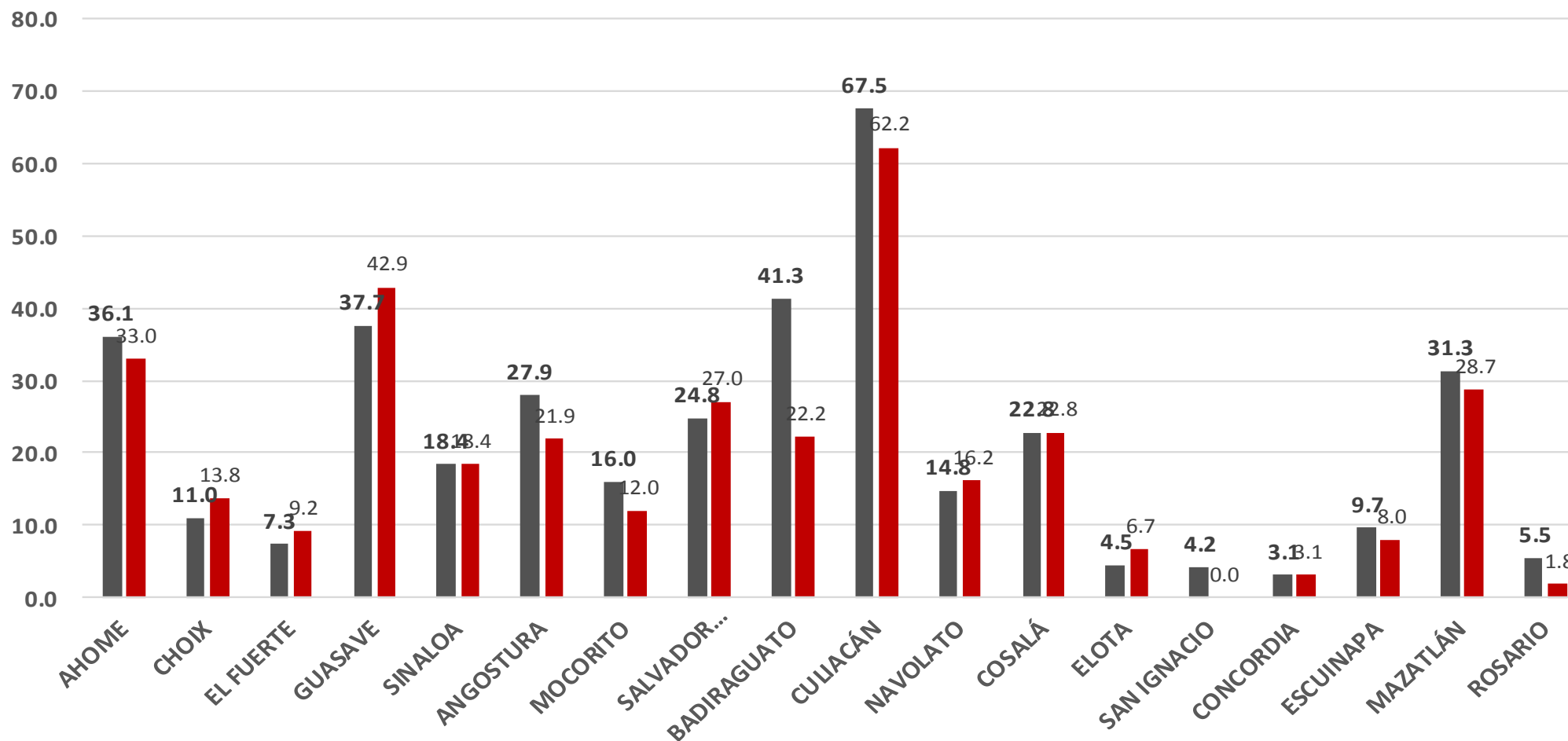
Incidencia Estatal Casos Activos por 100 mil hab.



COVID-19 Sinaloa: Grafico tasa de incidencia de casos activos por municipio

INCIDENCIA DE CASOS ACTIVOS POR MUNICIPIO

■ 11 oct al 24 oct ■ 18 oct al 31 oct



NUEVA NORMALIDAD

408

Confirmados activos

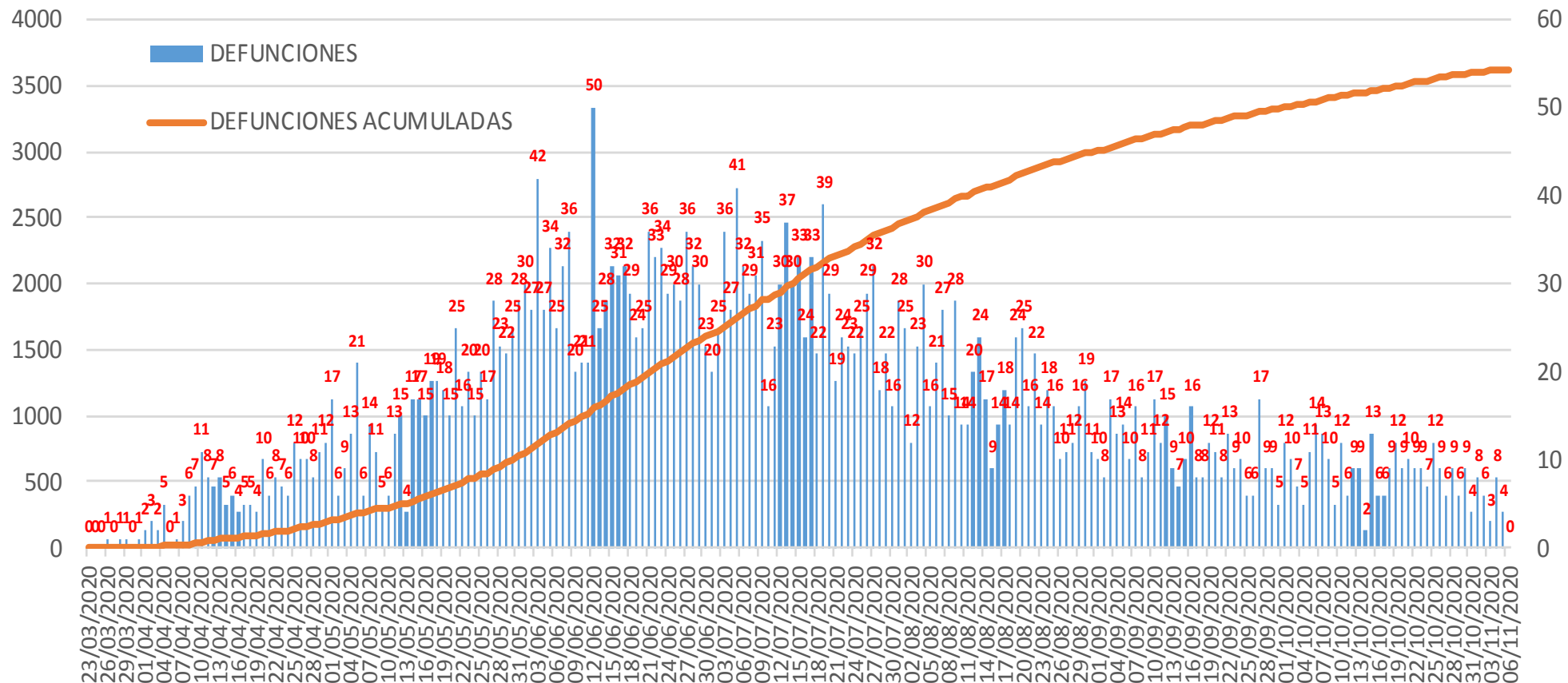
12.9

Incidencia Estatal Casos Activos por 100 mil hab.



COVID-19 Sinaloa: Defunciones acumuladas por fecha de defunción asociadas a Sars-CoV-2

Defunciones por día y acumuladas por fecha de defunción



NUEVA NORMALIDAD

3,625

Defunciones Acumuladas

100

Defunciones últimos 14 días



COVID-19 Sinaloa: Defunciones Asociadas a SARS-CoV-2 Notificadas por Semana Epidemiológica

NUEVA NORMALIDAD

3,625

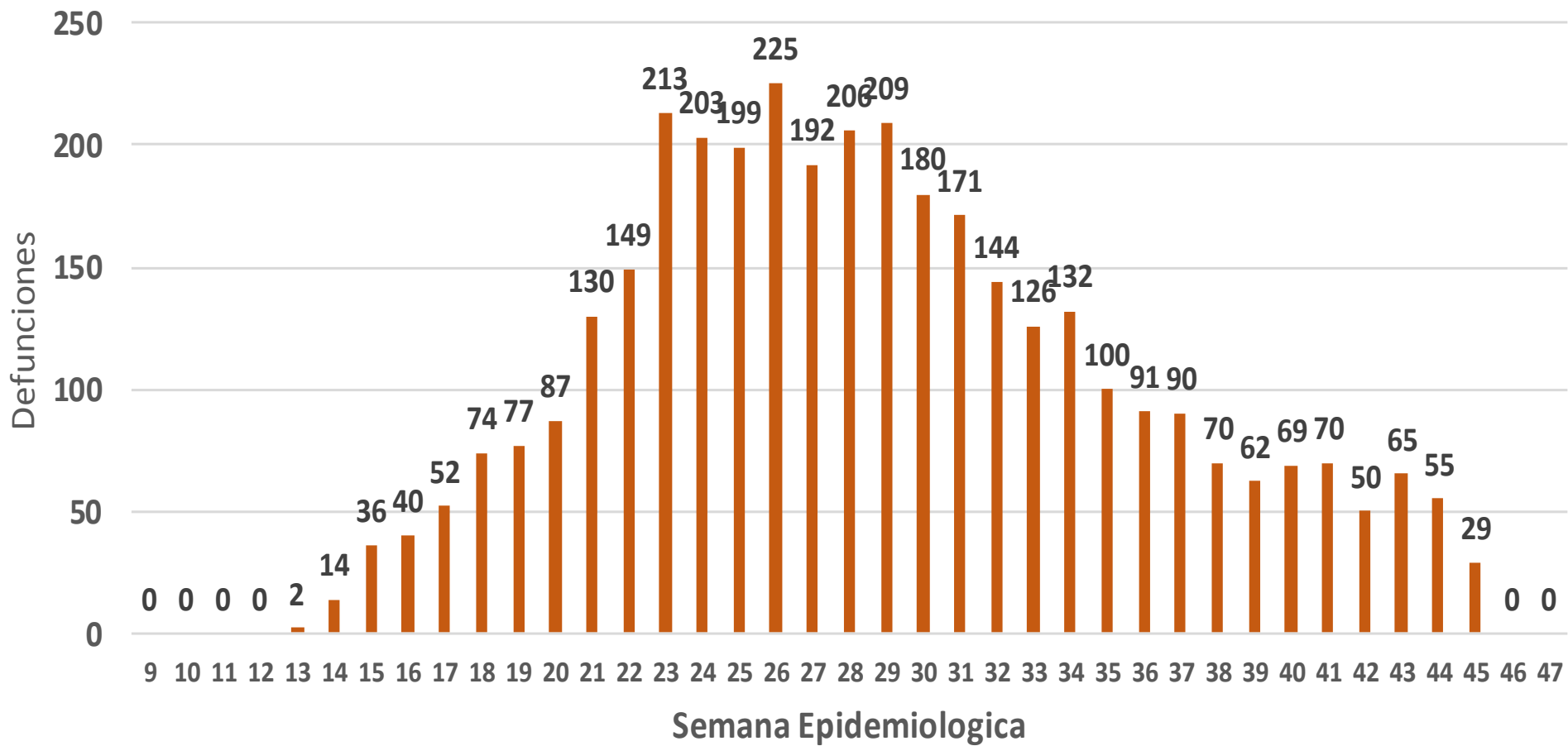
Defunciones Acumuladas

100

Defunciones últimos 14 días



Defunciones Asociadas a SARS-CoV-2 Notificadas por semana en SINALOA Mpio. Residentes



COVID-19 Sinaloa: Embarazadas y Menores de 15 años



MUJERES EN EDAD FERTIL Y EMBARAZADAS POSITIVAS A SARS-CoV-2

MUJERES EN EDAD FERTIL POR GRUPO DE EDAD	Mujeres Sospechosas	%	Mujeres (+) COVID-19	%	CON SARS-Cov2		%	DEFUNCIÓN	Hospitalizadas-COVID-19	Indice de Hospitalización	
					EMBARAZADAS	En PUERPERIO					
De 10 a 14 años	235	1.4%	64	0.9%	0	0	0.0%	0	0	0.0%	
De 15 a 19 años	587	3.4%	165	2.4%	15	1	6.8%	0	9	60.0%	
De 20 a 24 años	1,787	10.5%	630	9.3%	47	6	22.4%	1	20	42.6%	
De 25 a 44 años	11,779	69.0%	4,750	70.0%	149	19	70.9%	4	48	32.2%	
De 45 a 49 años	2,676	15.7%	1,178	17.4%	0	0	0.0%	0	0	0.0%	
TOTAL	17,064	100.0%	6,787	100.0%	211	26	100.0%	5	77	36.5%	
					237						

NUEVA NORMALIDAD

3,625

Defunciones Acumuladas

100

Defunciones últimos 14 días

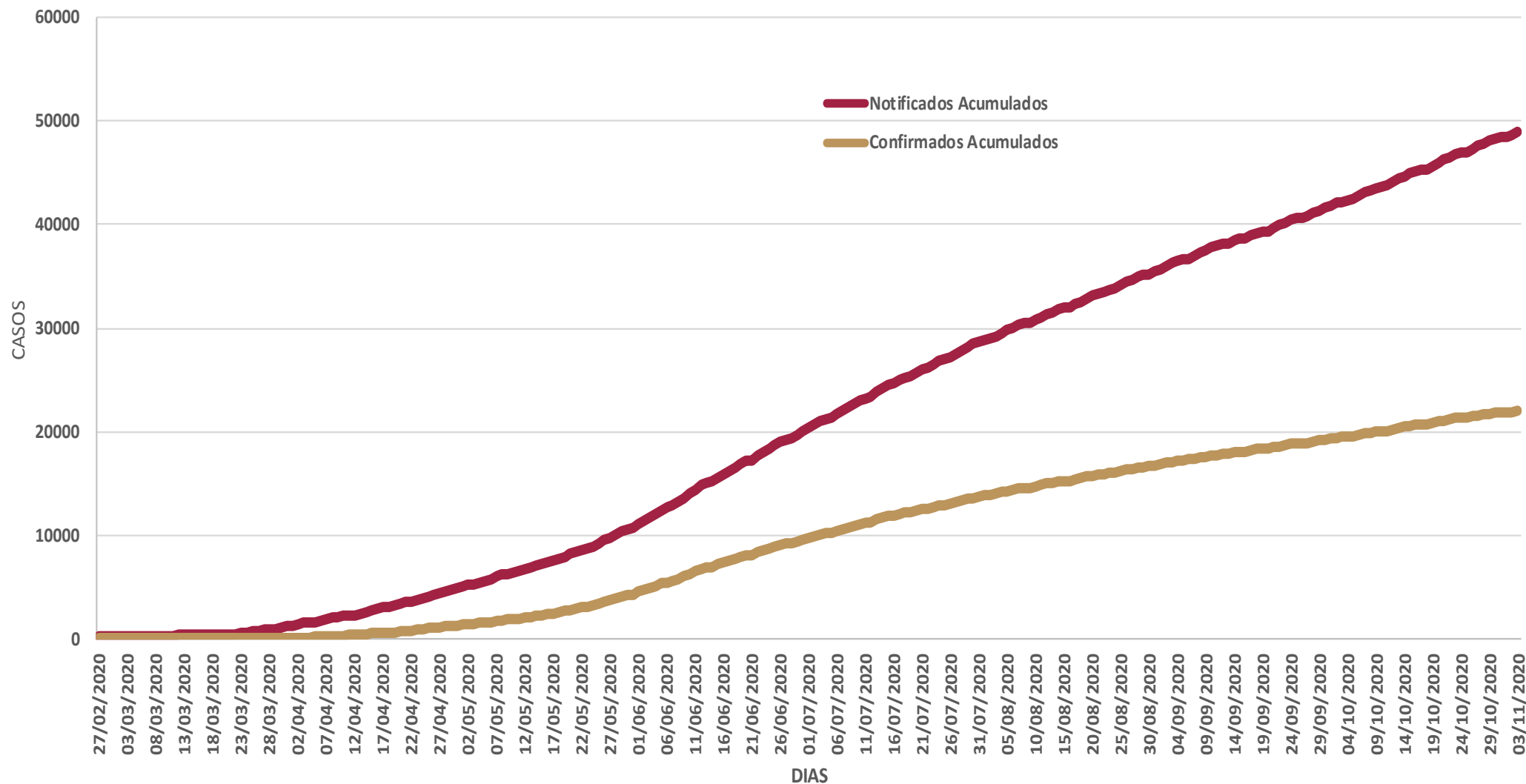


MENORES DE 15 AÑOS POSITIVOS A SARS-CoV-2

Grupo de Edad	Sospechosos	%	CASOS (+) COVID-19	%	Defuncion	Letalidad	Hosp-COVID-19	Indice de Hospitalización	Tasa de Incidencia
De 00 años	290	18.4%	41	12.7%	1	2.4%	20	48.8%	81.6
De 01 a 04 años	378	24.0%	61	18.9%	1	1.6%	18	29.5%	30.0
De 05 a 09 años	407	25.8%	91	28.2%	3	3.3%	21	23.1%	34.6
De 10 a 14 años	501	31.8%	130	40.2%	4	3.1%	15	11.5%	47.8
TOTAL < 15 AÑOS	1,576	100.0%	323	100.0%	9	2.8%	74	22.9%	



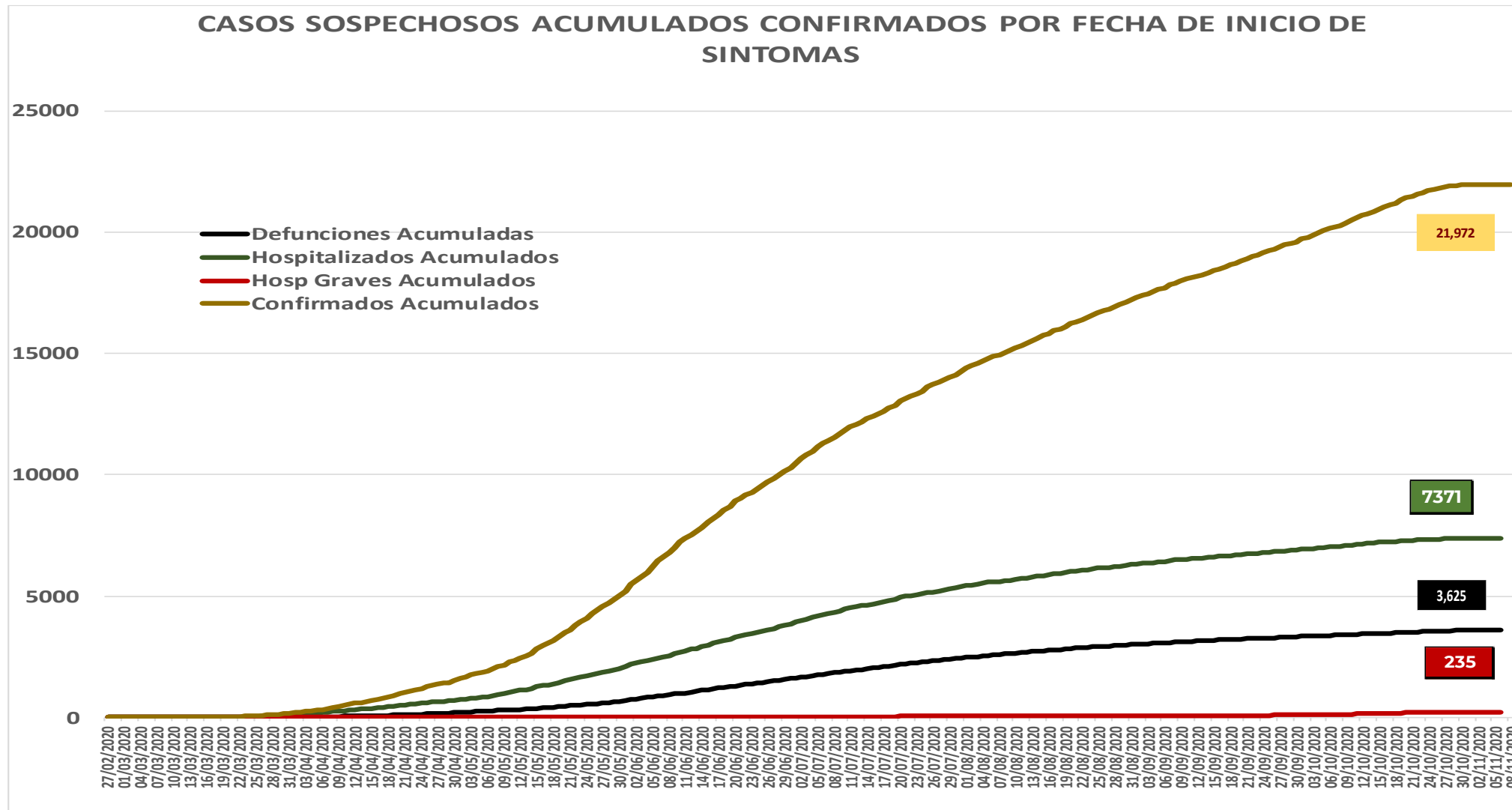
COVID-19 Sinaloa: Casos acumulados sospechosos y confirmados por fecha de inicio de síntomas



**NUEVA
NORMALIDAD**



COVID-19 Sinaloa: Casos sospechosos y confirmados por fecha de inicio de síntomas



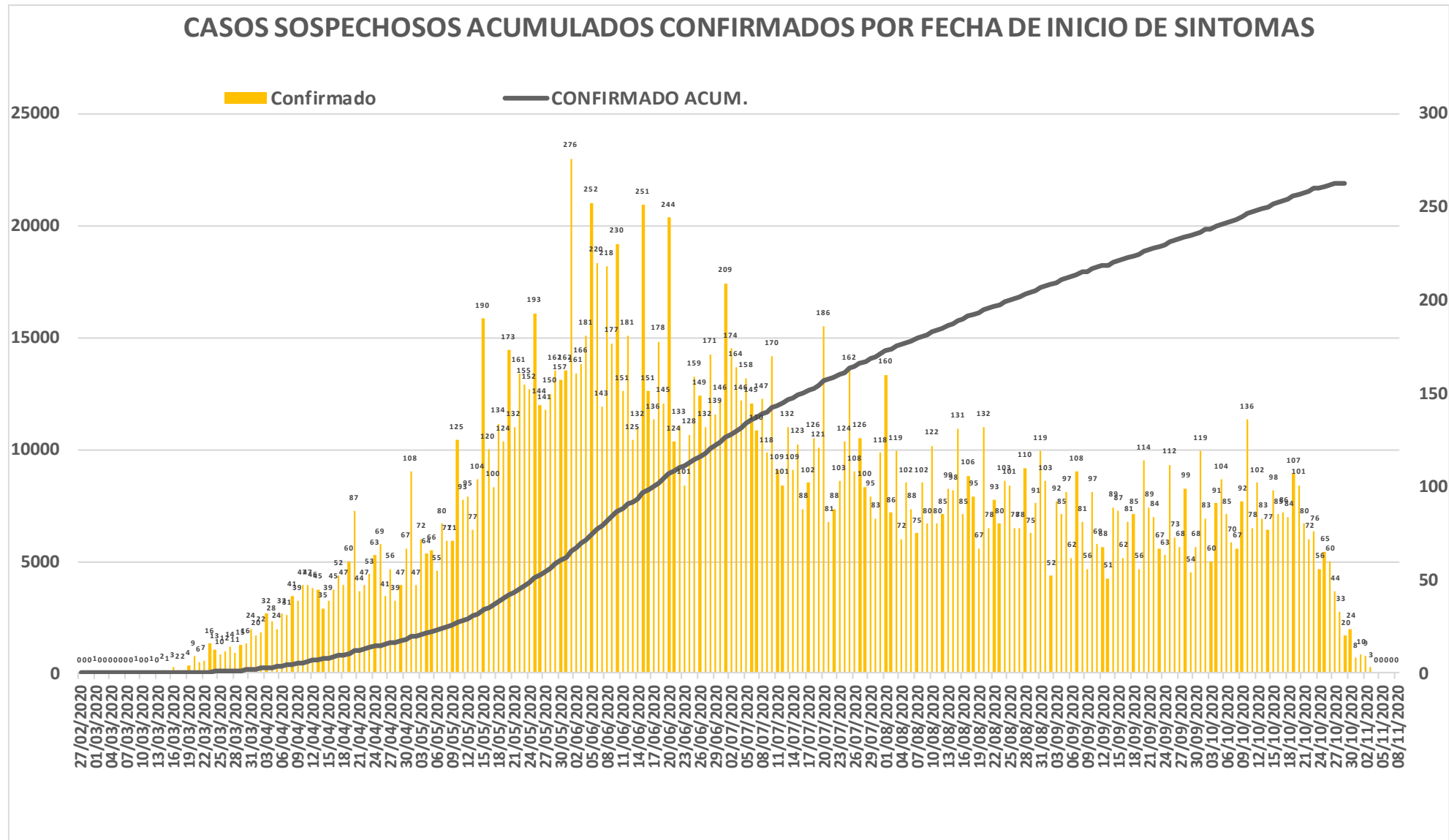
NUEVA NORMALIDAD

1,188
Nuevos Sospechosos

21,972
Confirmados



COVID-19 Sinaloa: Curva epidémica de casos acumulados Incidentes por fecha de inicio de síntomas.



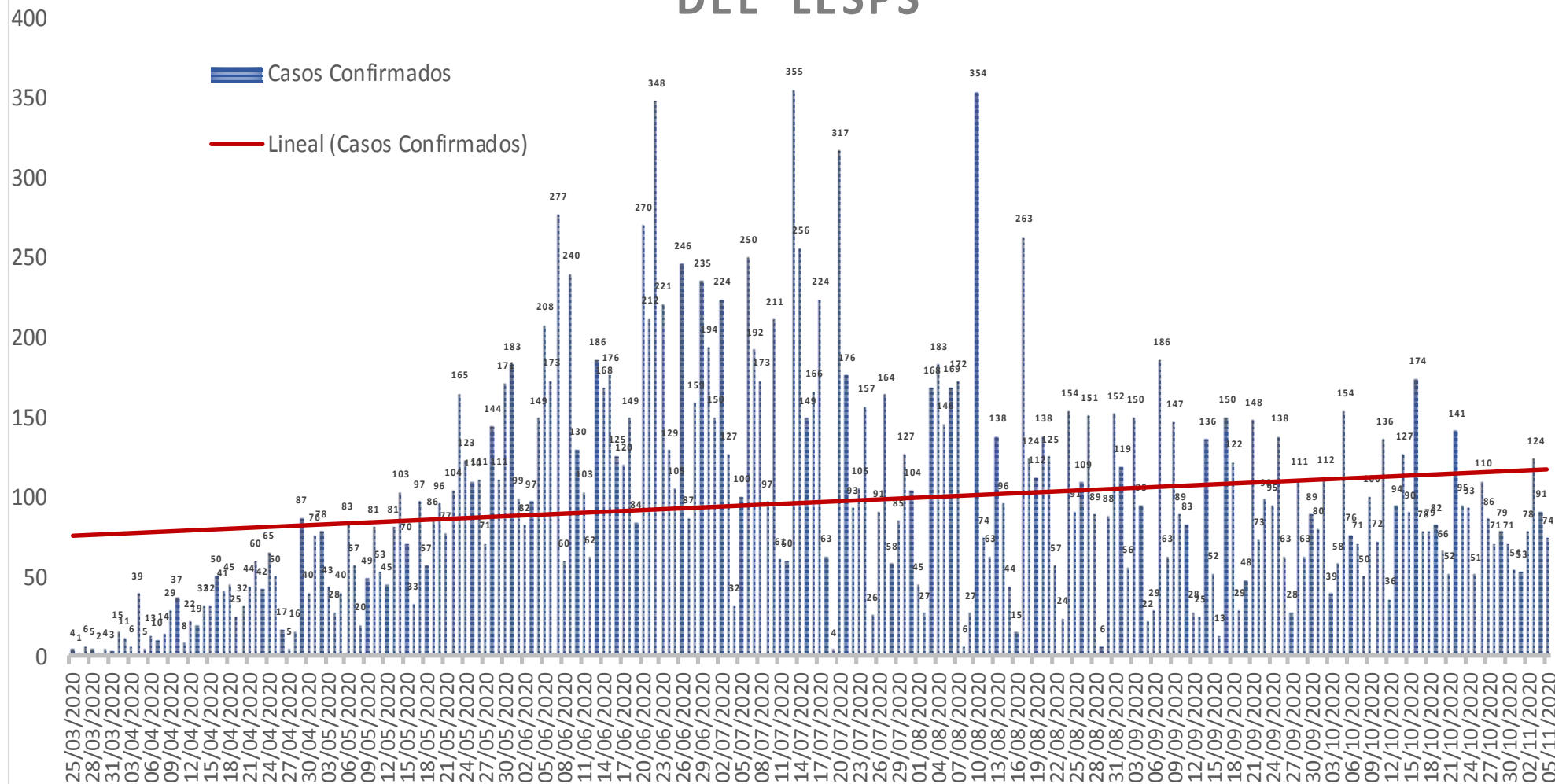
**NUEVA
NORMALIDAD**

**Confirmados
acumulados
21,972**



COVID-19 Sinaloa: Curva epidémica de casos incidentes por fecha de resultado del LESPS.

CASOS CONFIRMADOS SEGÚN FECHA DE RESULTADO DEL LESPS



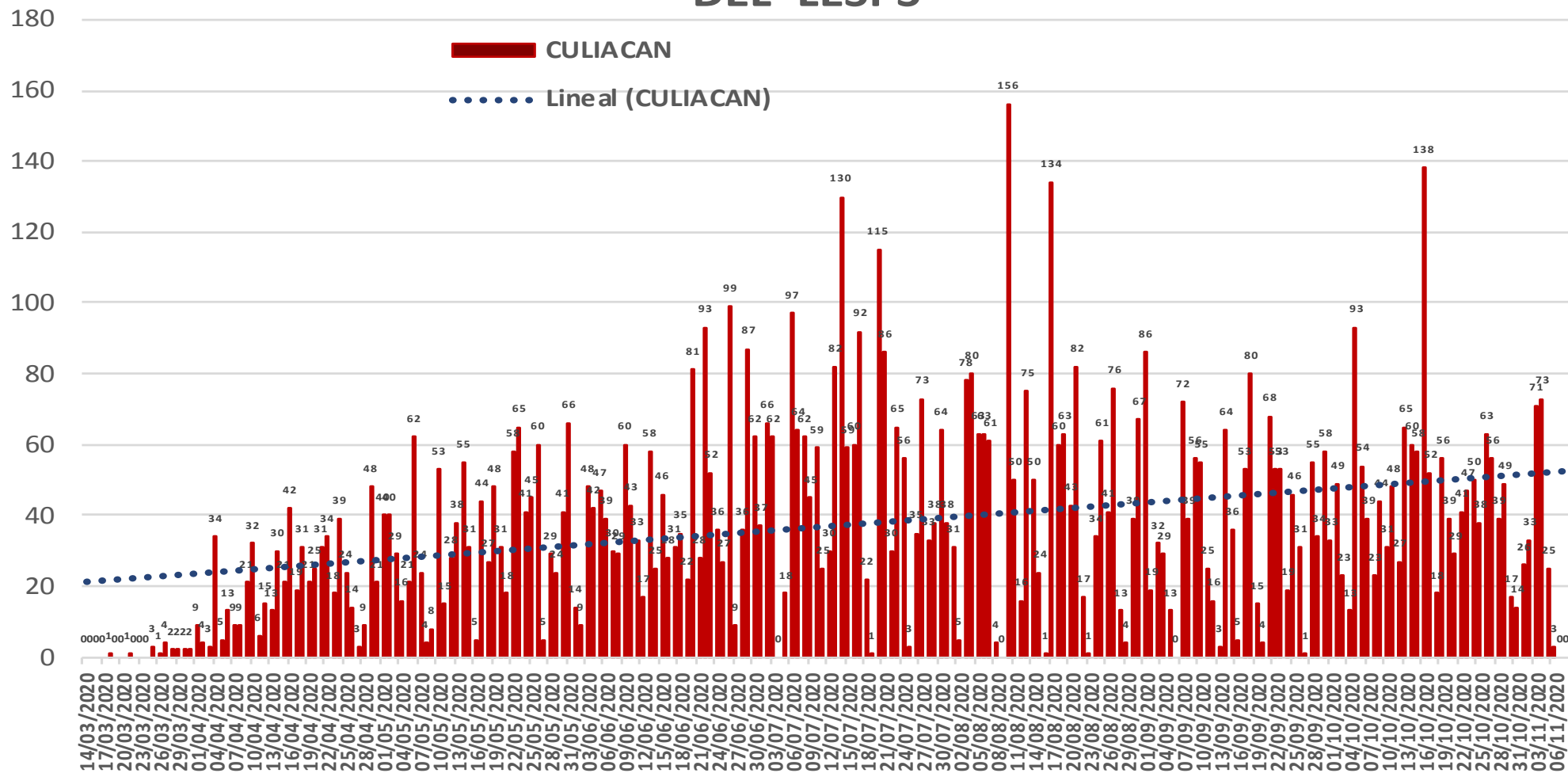
NUEVA NORMALIDAD

Estatad Confirmados acumulados
21,972



COVID-19 Sinaloa: Curva epidémica de casos incidentes por fecha de resultado del LESPS.

CASOS CONFIRMADOS SEGÚN FECHA DE RESULTADO DEL LESPS



NUEVA NORMALIDAD

Estatad Confirmados acumulados

21,972

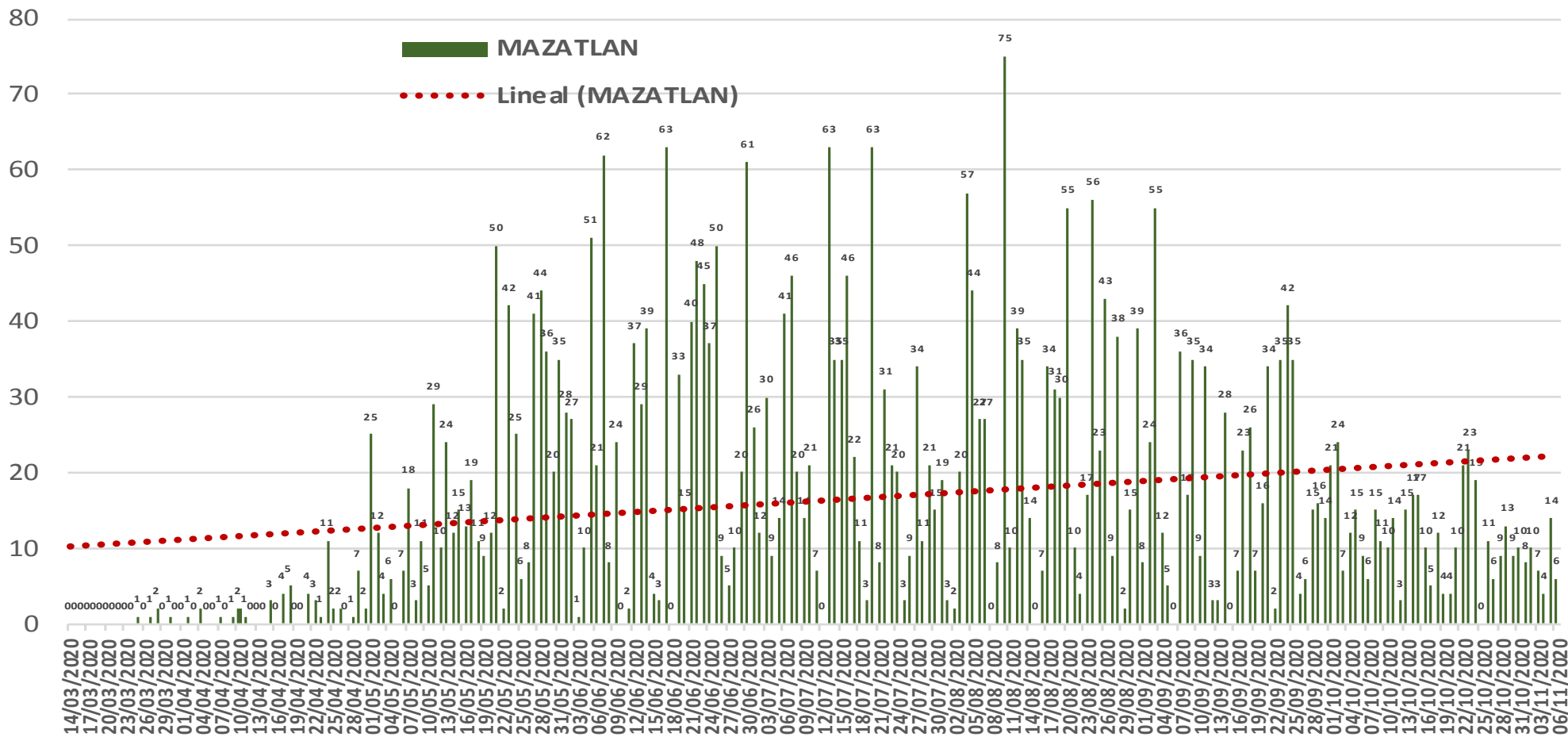
Casos Confirmados CULIACAN

8,799



COVID-19 Sinaloa: Curva epidémica de casos incidentes por fecha de resultado del LESPS.

CASOS CONFIRMADOS SEGÚN FECHA DE RESULTADO DEL LESPS



NUEVA NORMALIDAD

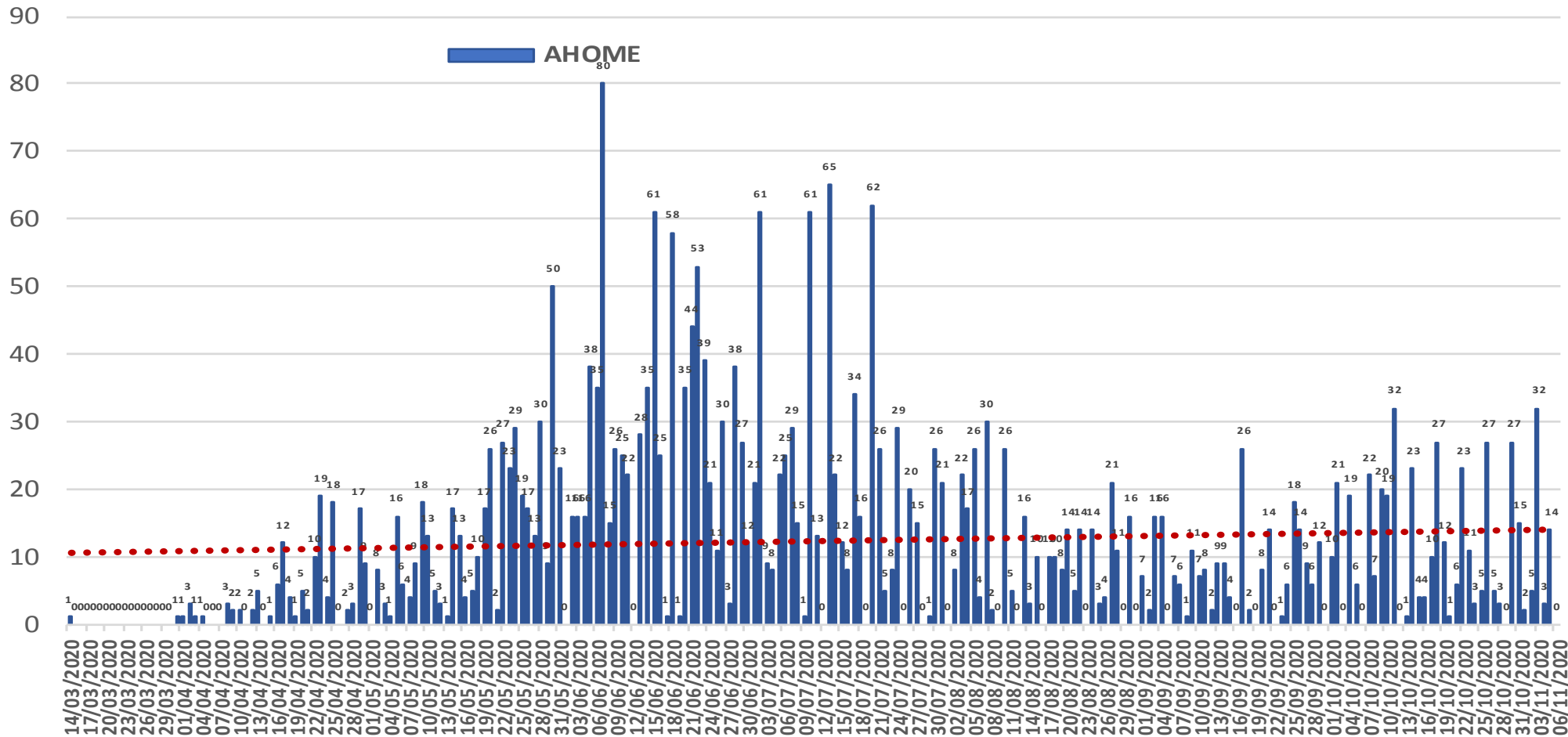
Estatad Confirmados acumulados
21,972

Casos Confirmados MAZATLAN
3,839



COVID-19 Sinaloa: Curva epidémica de casos incidentes por fecha de resultado del LESPS.

CASOS CONFIRMADOS SEGÚN FECHA DE RESULTADO DEL LESPS



NUEVA NORMALIDAD

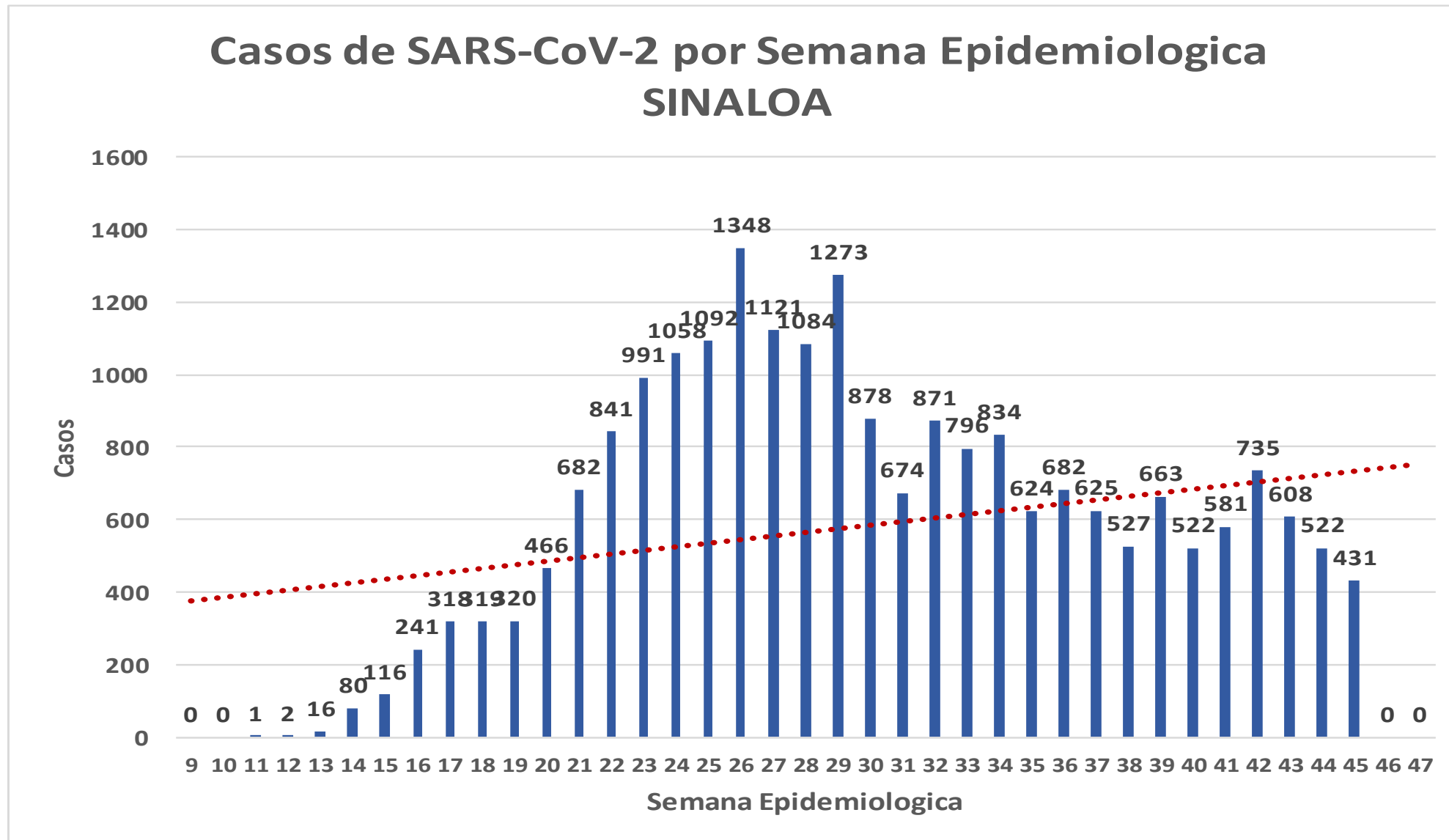
Estatad Confirmados acumulados
21,972

Casos Confirmados AHOME
2,929



COVID-19 Sinaloa: Curva epidémica de casos incidentes por fecha de resultado del LESPS.

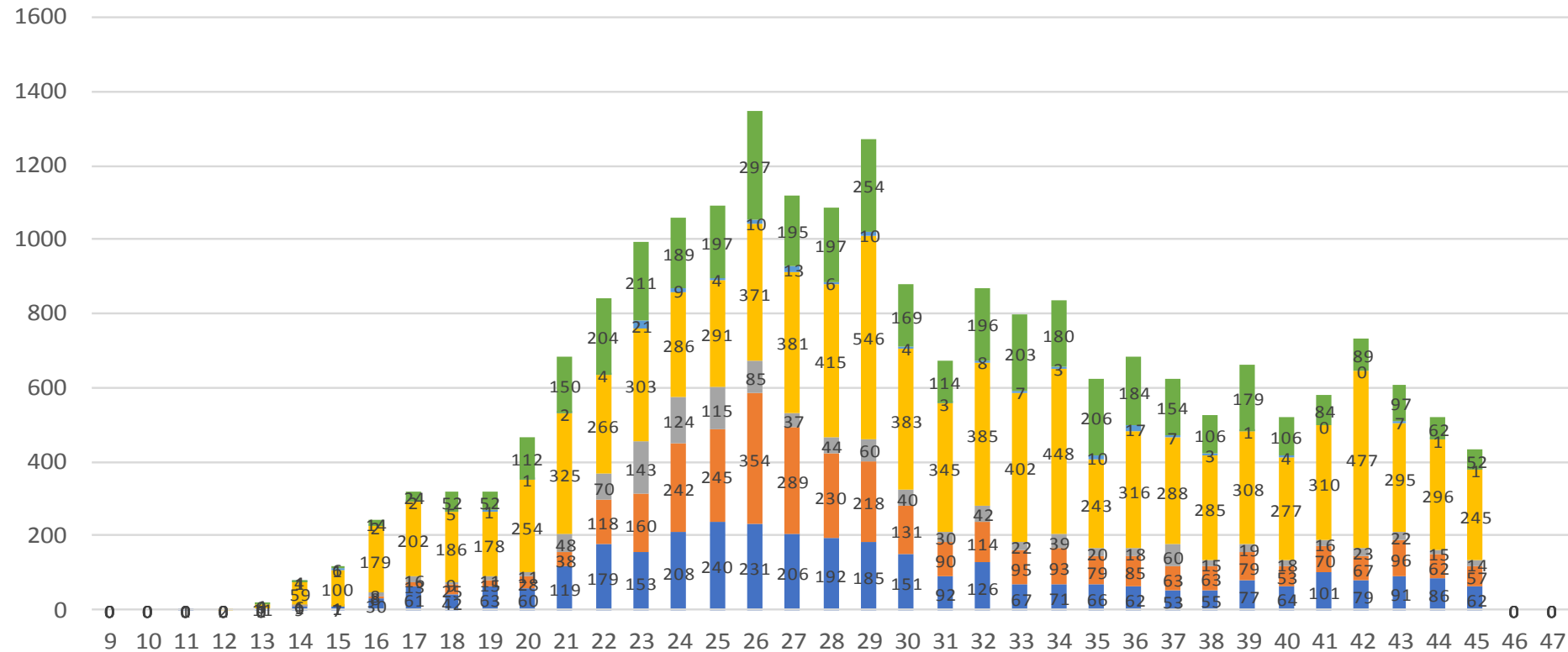
NUEVA NORMALIDAD



COVID-19 Sinaloa: Curva epidémica de casos incidentes por fecha de resultado del LESPS.

Casos SARS-CoV-2 pr Semana epidemiologica y Jurisdicción

■ Jurisd. No. 1 Mochis ■ Jurisd. No. 2 Guasave ■ Jurisd. No. 3 Guamuchil
■ Jurisd. No. 4 Culiacan ■ Jurisd. No. 5 Elota ■ Jurisd. No. 6 Mazatlan



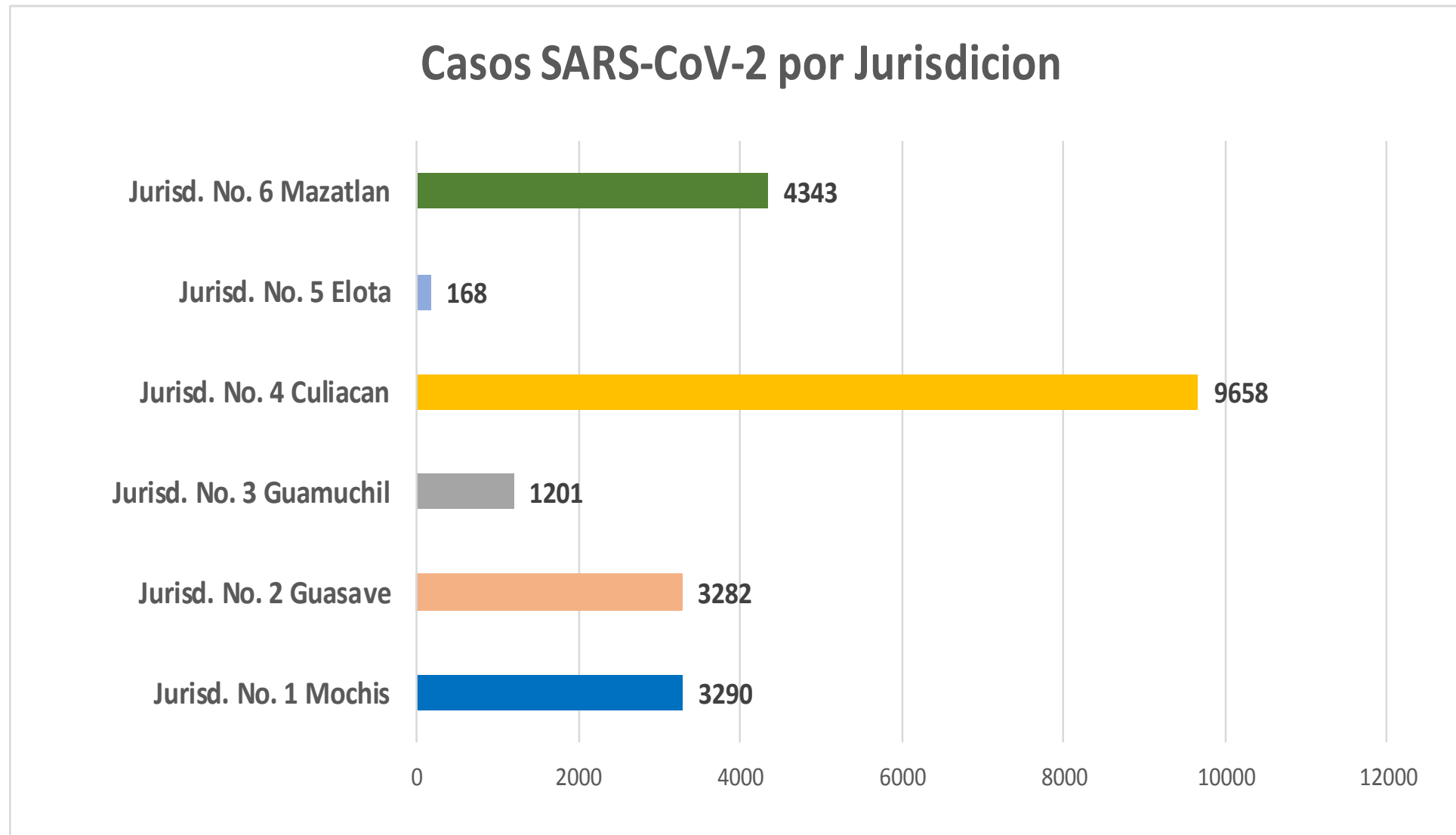
NUEVA NORMALIDAD

Estatad Confirmados acumulados
21,972



COVID-19 Sinaloa: Curva epidémica de casos incidentes por fecha de resultado del LESPS.

**NUEVA
NORMALIDAD**

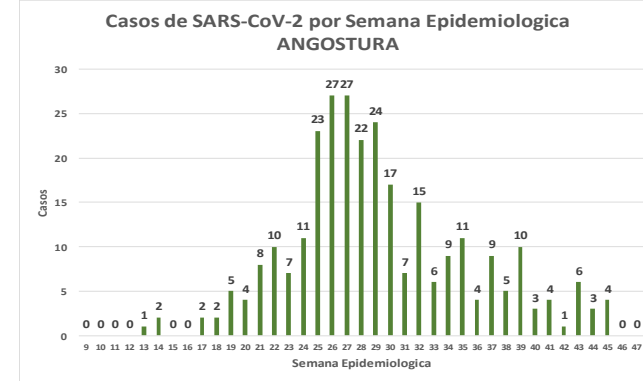
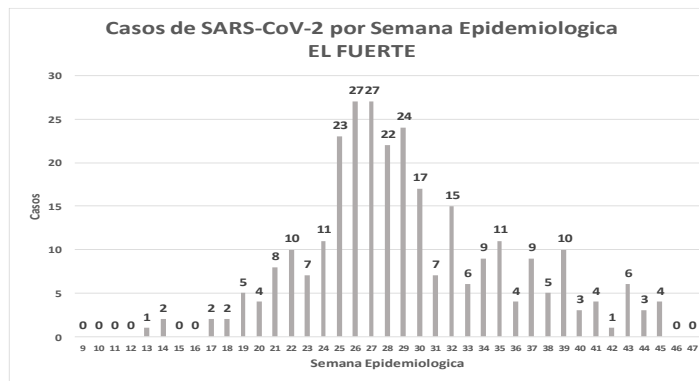
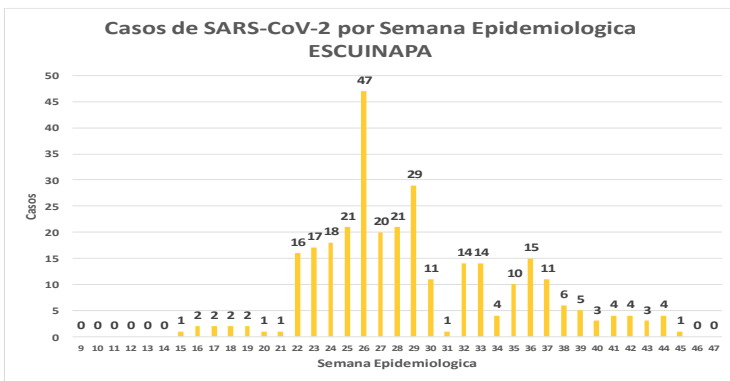
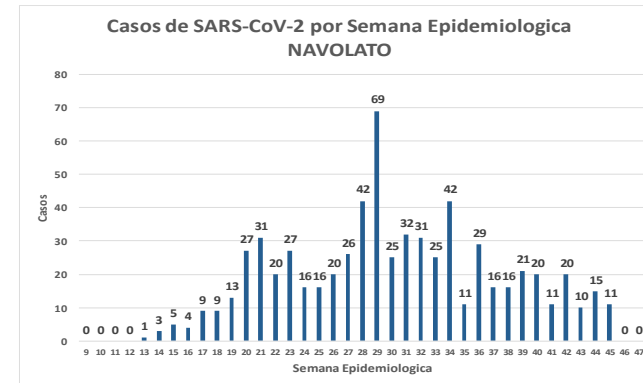
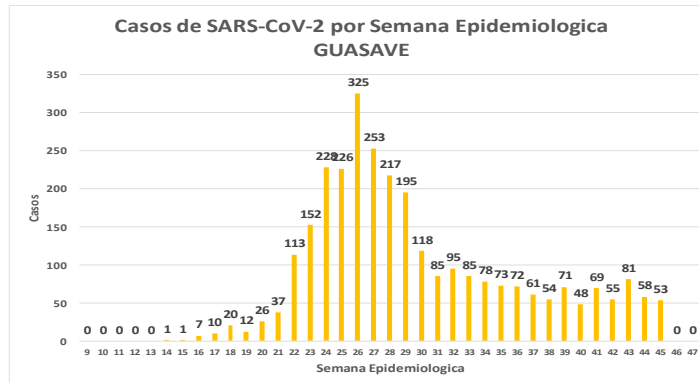
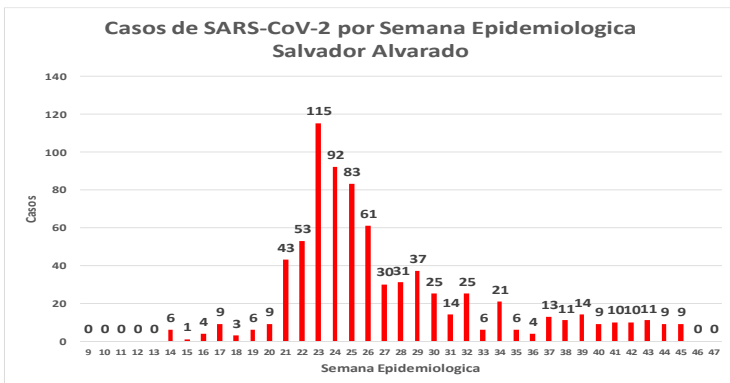
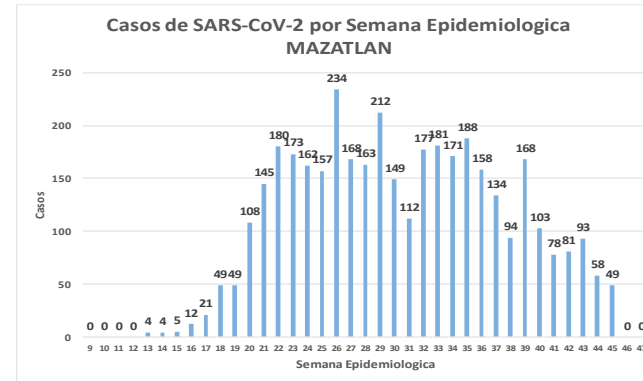
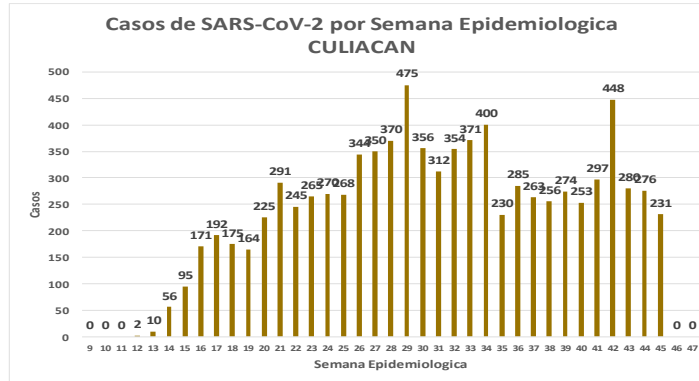
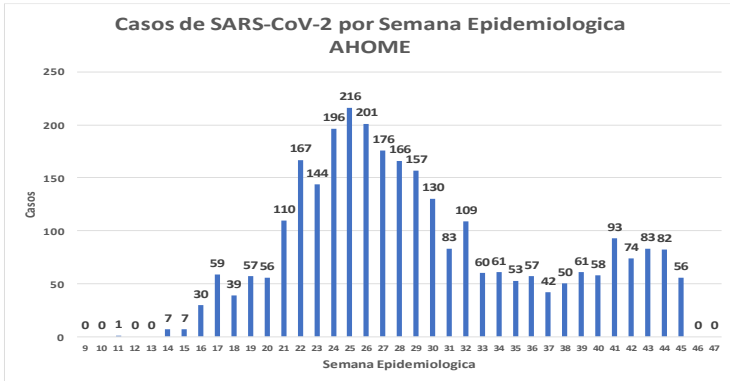


COVID-19 Sinaloa: Comportamiento COVID-19 por Municipio.



SALUD
SECRETARÍA DE SALUD

NUEVA NORMALIDAD



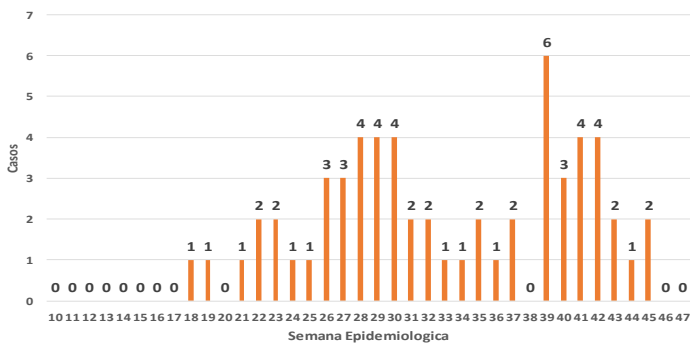
COVID-19 Sinaloa: Comportamiento COVID-19 por Municipio.



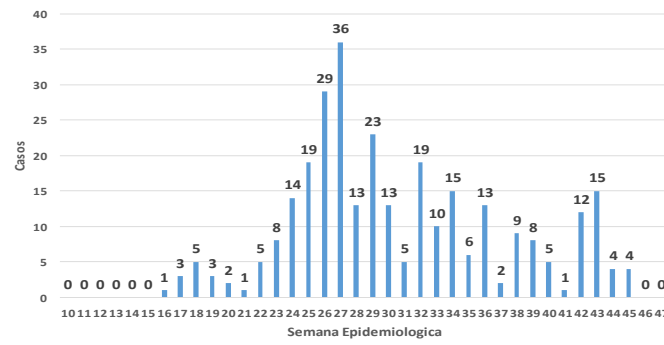
SALUD
SECRETARÍA DE SALUD

NUEVA NORMALIDAD

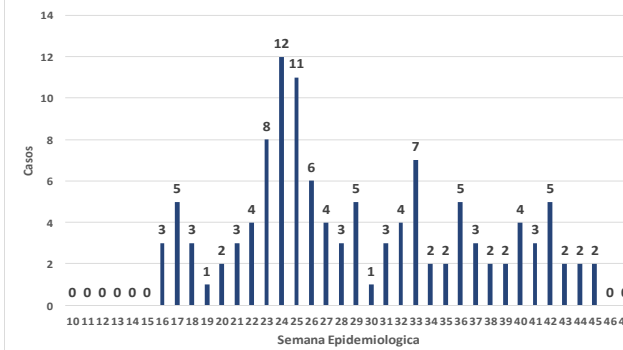
Casos de SARS-CoV-2 por Semana Epidemiológica CHOIX



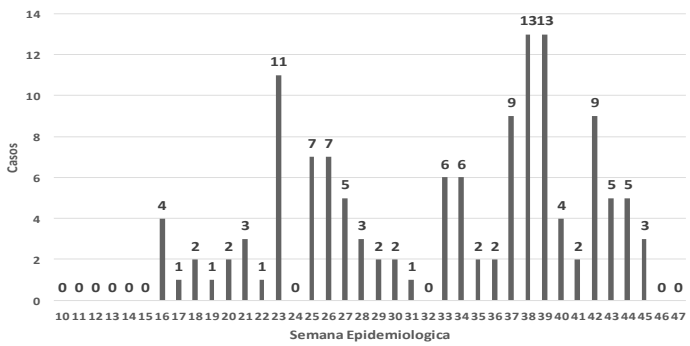
Casos de SARS-CoV-2 por Semana Epidemiológica SINALOA DE LEYVA



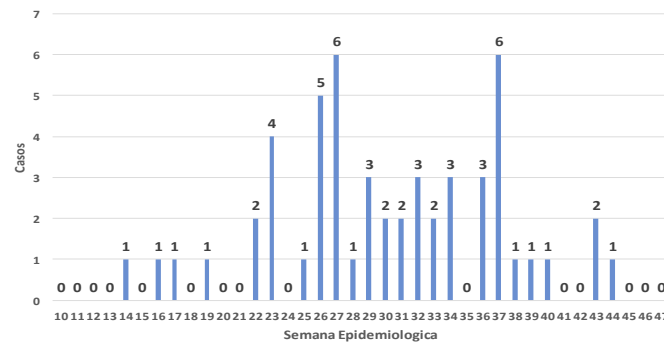
Casos de SARS-CoV-2 por Semana Epidemiológica MOCORITO



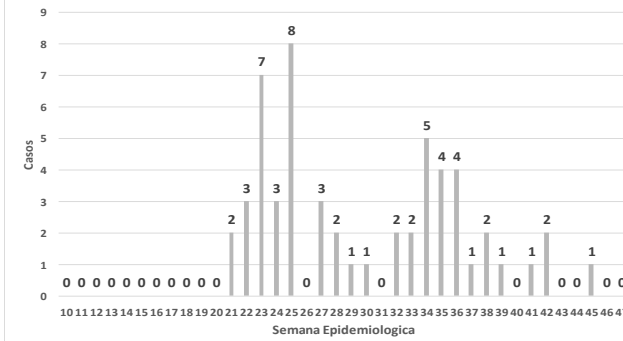
Casos de SARS-CoV-2 por Semana Epidemiológica BADIRAGUATO



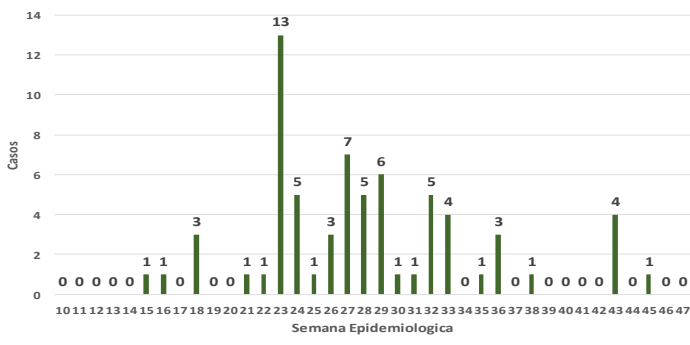
Casos de SARS-CoV-2 por Semana Epidemiológica ELOTA



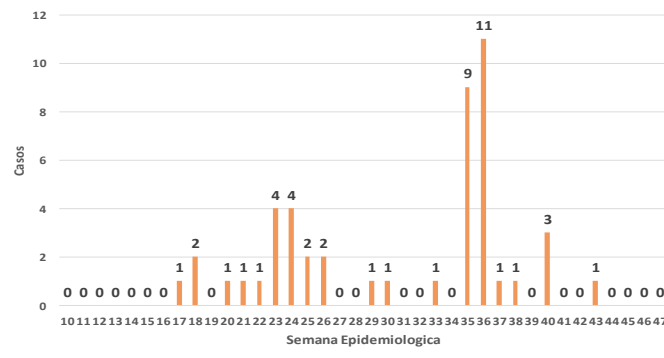
Casos de SARS-CoV-2 por Semana Epidemiológica CONCORDIA



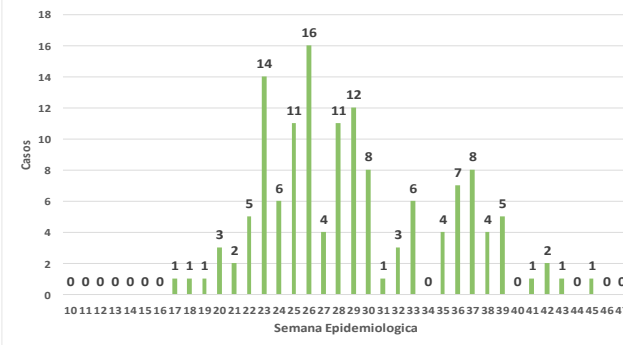
Casos de SARS-CoV-2 por Semana Epidemiológica COSALA



Casos de SARS-CoV-2 por Semana Epidemiológica SAN IGNACIO



Casos de SARS-CoV-2 por Semana Epidemiológica EL ROSARIO



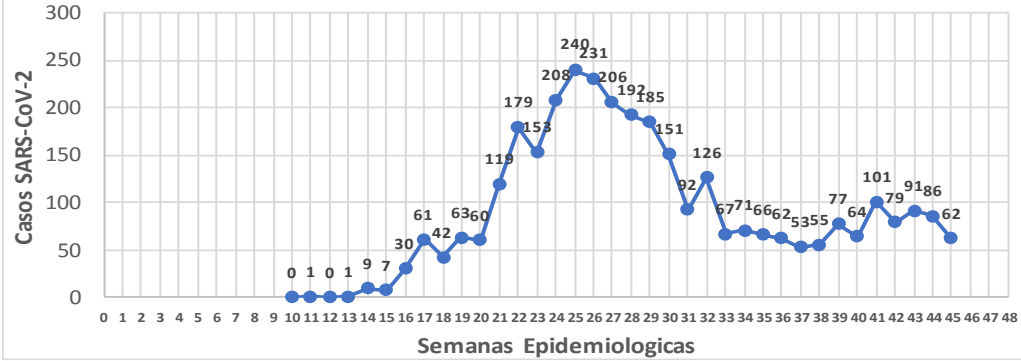
COVID-19 Sinaloa: Comportamiento COVID-19 por JURISDICCION.



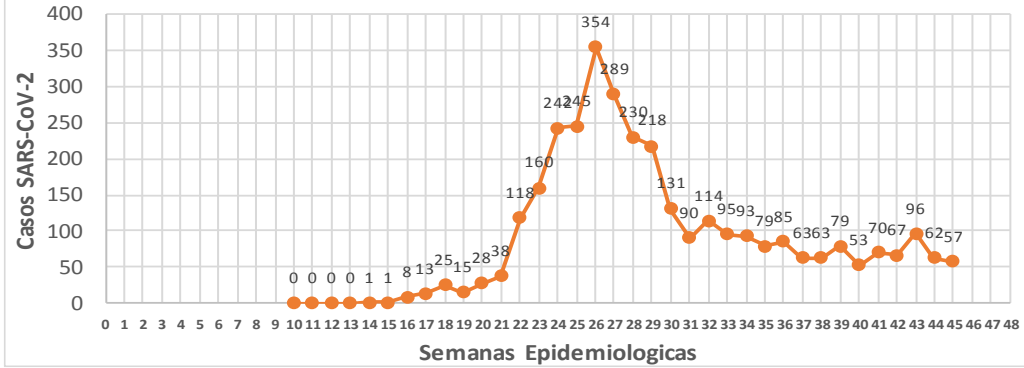
SALUD
SECRETARÍA DE SALUD

NUEVA NORMALIDAD

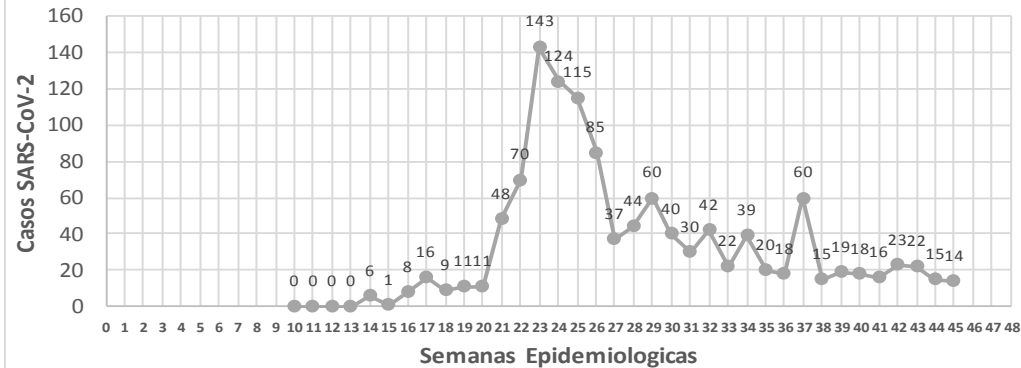
CASOS SARS-CoV-2 por Semana Epidemiologica
JURISDICCION MOCHIS



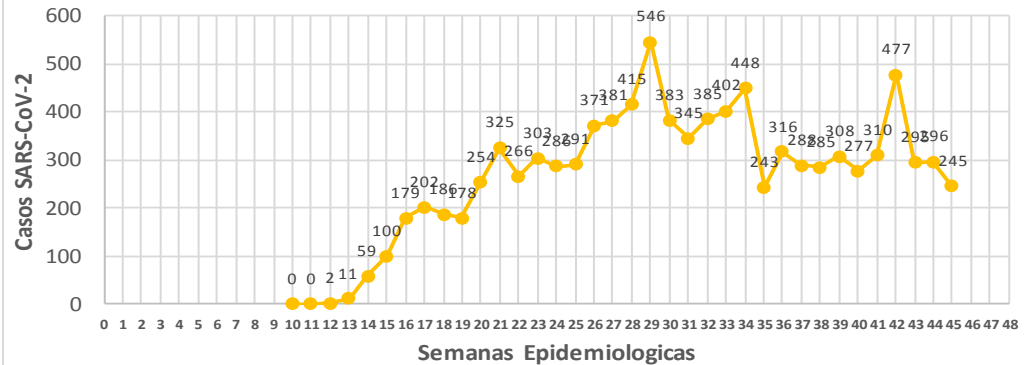
CASOS SARS-CoV-2 por Semana Epidemiologica
JURISDICCION GUASAVE



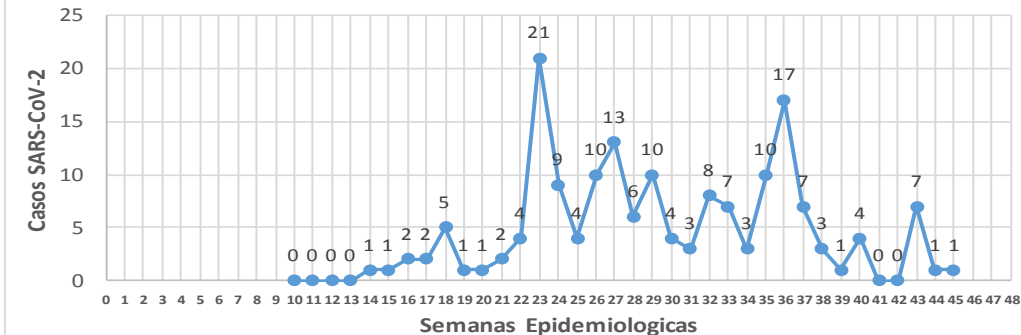
CASOS SARS-CoV-2 por Semana Epidemiologica
JURISDICCION GUAMUCHIL



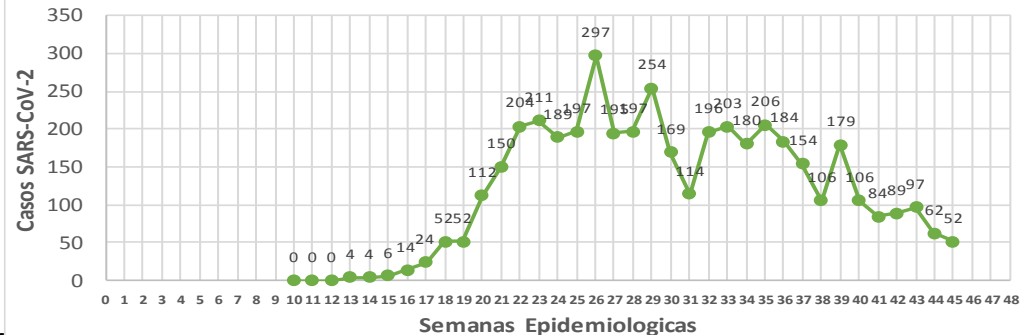
CASOS SARS-CoV-2 por Semana Epidemiologica
JURISDICCION CULIACAN



CASOS SARS-CoV-2 por Semana Epidemiologica
JURISDICCION ELOTA



CASOS SARS-CoV-2 por Semana Epidemiologica
JURISDICCION MAZATLAN



COVID-19 Sinaloa: Total de registros con toma de muestras en Plataforma SISVER.

DATOS TOTALES DE REGISTROS EN PLATAFORMA SISVER

SINALOYA: SOSPECHOSOS POR SECTOR

INSTITUCION	NO ADECUADO	RECHAZADA	NO RECIBIDA	SOSPECHOSOS	TOTAL CON MUESTRA	% SOSPECHOSOS
IMSS	0	356	61	19,808	20,225	45.8%
IMSS-OPORTUNIDADES	0	18	0	520	538	1.2%
ISSSTE	5	67	19	2,328	2,419	5.5%
PRIVADA	8	41	55	1,256	1,360	3.1%
SEDENA	0	8	2	306	316	0.7%
SEMAR	3	11	3	310	327	0.7%
SSA	124	262	29	17,246	17,661	40.0%
PEMEX	0	0	0	6	6	0.0%
ESTATAL	5	9	2	942	958	2.2%
MUNICIPAL	2	1	0	325	328	0.7%
TOTAL	147	773	171	43,047	44,138	100.0%

0.3% 1.8% 0.4% 97.5% 100.0%

44,138 SOSPECHOSOS **22,286** CONFIRMADOS **50.5%**

0.4%	187	DE LOS REGISTROS SIN RESULTADO TIENEN UNA FECHA DE RECEPCION EN LABORATORIO
2.4%	1,051	SIN RECEPCION EN LABORATORIO Y SIN RESULTADO
2.8%	1,238	SIN REGISTRO DE RECEPCION EN LABORATORIO
0.3%	147	NO ADECUADAS
1.8%	773	RECHAZADAS
0.4%	171	NO RECIBIDAS
	29	TIENEN MAS DE 72 HORAS DE RECEPCION EN EL LABORATORIO
	27	CORRESPONDEN A REGISTROS CON MAS DE 7 DIAS DE TRANSITO

93.1%

RESULTADO DEFINITIVO EN PLATAFORMA SISVER	
SARS-CoV-2	22,286
NEGATIVO	19,302
NO RECIBIDA	171
INF AH1N1 PMD	97
RECHAZADA	773
B	58
A H3	16
METAPNEUMOVIRUS	9
ENTEROV//RHINOVIRUS	25
CORONA OC43	2
NO ADECUADO	147
INF A	7
CORONA 229E	1
CORONA NL63	1
CORONA HKU1	1
VSR	2
ADENOVIRUS	1
PARAINFLUENZA 3	1
NO SUBTIPIFICADO	0

NUEVA NORMALIDAD



COVID-19 Sinaloa: Total de registros con toma de muestras en Plataforma SISVER.



INFORMACION AL DIA : viernes, 06 de noviembre de 2020

SE TOMO MUESTRA PERO SIN RECEPCION EN LABORATORIO

Municipios	IMSS	IMSS-OPORTUNIDADES	ISSSTE	PRIVADA	SEDENA	SEMAR	SSA	PEMEX	ESTATAL	MUNICIPAL	TOTAL
AHOME	131	2	9	14	0	3	14	0	0	0	173
CHOIX	2	0	0	1	0	0	6	0	0	0	9
EL FUERTE	5	6	0	1	0	0	0	0	0	0	12
GUASAVE	110	0	3	11	0	0	55	0	0	0	179
SINALOA	4	0	0	1	0	0	7	0	0	0	12
ANGOSTURA	3	0	2	4	0	0	2	0	0	0	11
MOCORITO	0	0	2	0	0	0	2	0	0	0	4
SALVADOR ALVARADO	13	0	3	1	0	0	14	0	0	0	31
BADIRAGUATO	0	0	3	1	0	0	7	0	0	0	11
CULIACAN	235	1	166	81	1	0	90	0	18	0	592
NAVOLATO	31	0	4	0	0	0	3	0	0	0	38
COSALA	0	0	1	0	0	0	1	0	0	0	2
ELOTA	0	0	0	0	0	0	0	0	0	0	0
SAN IGNACIO	0	0	1	0	0	0	3	0	0	0	4
CONCORDIA	0	0	2	0	1	0	0	0	0	0	3
ESCUINAPA	1	0	0	0	0	0	2	0	0	0	3
MAZATLAN	45	6	3	34	8	3	33	0	0	1	133
ROSARIO	0	0	2	3	0	0	4	0	0	0	9
Total	580	15	201	152	10	6	243	0	18	1	1,226
Otro Estado	2	0	2	1	1	0	6	0	0	0	12

Municipios	REGISTROS SIN RESULTADO Y TIENEN FECHA DE RECEPCION EN LABORATORIO	TIENEN MAS DE 72 HORAS DE RECEPCION EN EL LABORATORIO Y SIN RESULTADO
AHOME	17	1
CHOIX	5	0
EL FUERTE	0	0
GUASAVE	6	0
SINALOA	3	1
ANGOSTURA	2	0
MOCORITO	3	0
SALVADOR ALVARAD	14	1
BADIRAGUATO	2	0
CULIACAN	103	21
NAVOLATO	2	0
COSALA	0	0
ELOTA	0	0
SAN IGNACIO	1	1
CONCORDIA	1	0
ESCUINAPA	1	0
MAZATLAN	17	3
ROSARIO	3	0
Total	180	28
Otro Estado	7	1

COVID-19 Sinaloa: Unidades de Salud con retraso en Dictaminación ó Confirmación de Defunciones Sospechosas a COVID-19 en Plataforma SISVER.



Información al día: viernes, 06 de noviembre de 2020	
UNIDAD MEDICA	DEFUNCIONES PENDIENTES DE CONFIRMAR
HGR 1 CULIACAN	165
HGZMF 3 MAZATLAN	109
HGZMF 32 GUASAVE	45
LOS MOCHIS	32
CLINICA HOSPITAL CULIACAN S. A. DE C. V.	30
DR. M.CARDENAS DE LA VEGA	88
HOSPITAL CIVIL DE CULIACAN	15
HGSMF 30 GUAMUCHIL	14
HOSPITAL GENERAL LOS MOCHIS	0
HGZ 49 LOS MOCHIS	6
HOSPITAL MILITAR REGIONAL DE MAZATLAN, SIN.	8
HGZMF 28 COSTA RICA	6
HOSPITAL GENERAL CULIACAN	4
OPERADORA NUEVA CLINICA SANTA MARIA S.A DE C.V	3
MAZATLAN	5
CLINICA HOSPITAL MARIA DEL MAR	3
UMFH 22 EL DORADO	3
UMF 36 CULIACAN	2
UMF 56 PRADOS	2
UMF 35 CULIACAN	1
UMF 55 CULIACAN	1
HR FUERTE, EL	2
HOSPITAL ANGELES CULIACAN	1
UMF 46 CULIACAN	1
UMFH 11 VILLA JUAREZ	1
SANATORIO CEMSI CHAPULTEPEC	0
HOSPITAL MARINA MAZATLAN	0
HOSPITAL GENERAL ESCUINAPA	1
HGSMF 4 NAVOLATO	1
HR VILLA UNION	1
	550

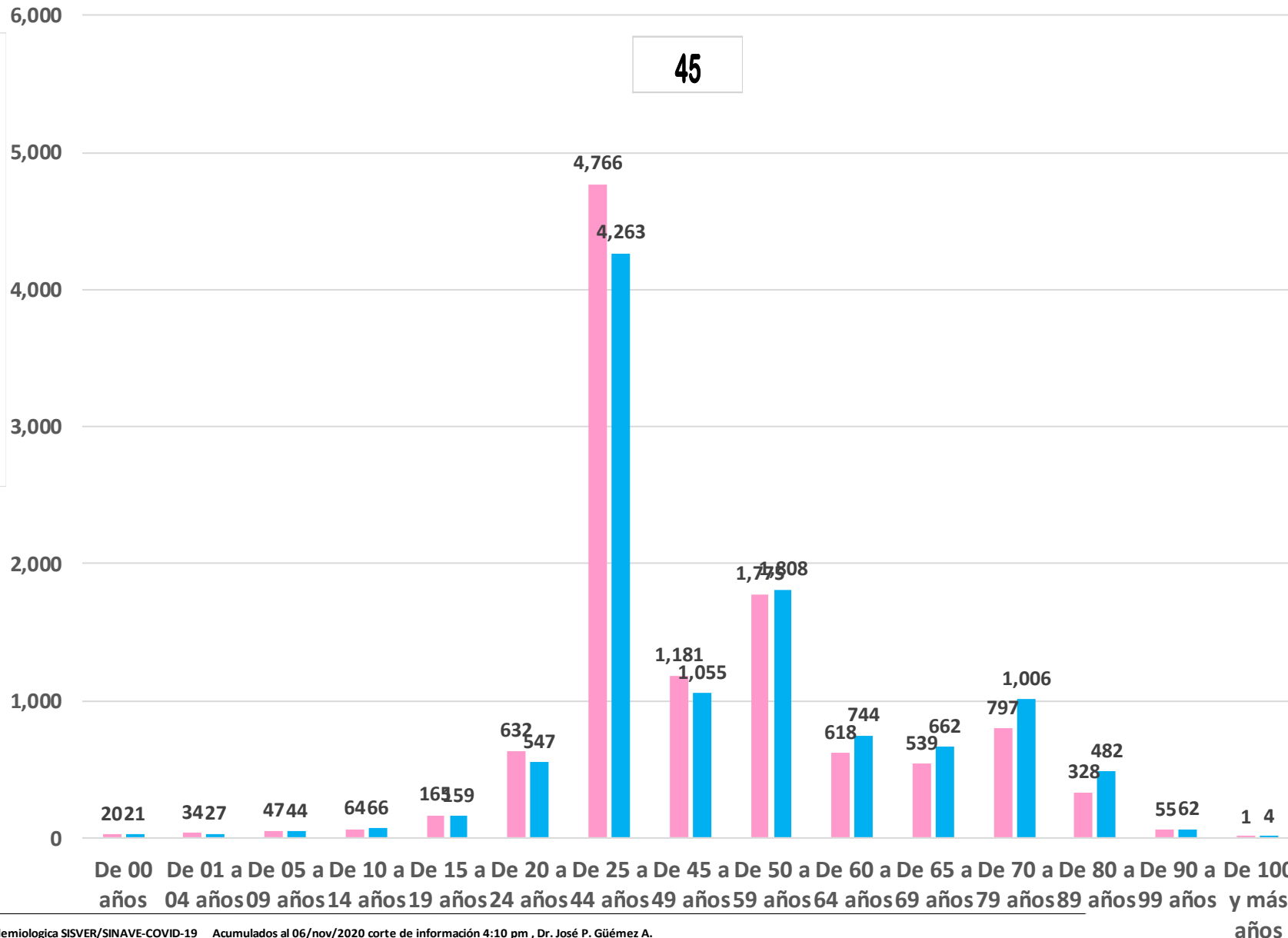
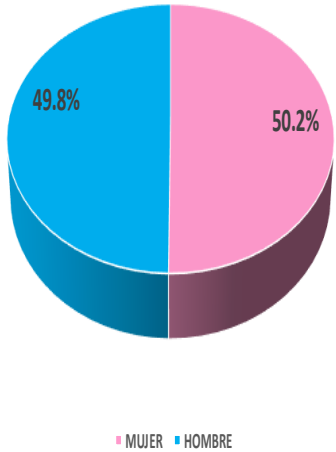
COVID-19, SINALOA: DEFUNCIONES POR ASOCIACION Y DICTAMINACION CLINICA EPIDEMIOLOGICA

CLASIFICACION FINAL DEFUNCIONES	Información hasta: 06/11/2020			TOTAL FINAL
	TOMA DE MUESTRA		TOTAL	
	SI	NO		
CONFIRMADO POR LABORATORIO	3625	0	3,625	3,701
CONFIRMADO POR ASOCIACIÓN	14	36	50	
CONFIRMADO POR DICTAMINACIÓN	0	26	26	
INVALIDO	3	0	3	657
NO REALIZADO	103	0	103	
SOSPECHOSO	90	461	551	
NEGATIVO	1005	0	1,005	1,005
TOTAL GENERAL	4,840	523	5,363	5,363

COVID-19

Casos Confirmados COVID-19, por Edad y Sexo

CASOS CONFIRMADOS SEGÚN SEXO



NUEVA NORMALIDAD

21,972

Confirmados acumulados



COVID-19 Sinaloa: Casos confirmados por edad y sexo

GRUPOS DE EDAD NOTIFICADOS EN PLATAFORMA POR COVID-19, SINALOA

Grupo de Edad	Sospechosos	%	CASOS (+) COVID-19	%	Defuncion	Letalidad	Hosp- COVID- 19	Indice de Hospitalizaci on	Tasa de Incidencia
De 00 años	290	0.59%	41	0.2%	1	2.4%	20	48.8%	81.6
De 01 a 04 años	378	0.8%	61	0.3%	1	1.6%	18	29.5%	30.0
De 05 a 09 años	407	0.82%	91	0.4%	3	3.3%	21	23.1%	34.6
De 10 a 14 años	501	1.0%	130	0.6%	4	3.1%	15	11.5%	47.8
De 15 a 19 años	1,110	2.24%	324	1.5%	3	0.9%	35	10.8%	117.2
De 20 a 24 años	3,334	6.7%	1,179	5.4%	14	1.2%	78	6.6%	435.7
De 25 a 44 años	21,411	43.24%	9,029	41.1%	226	2.5%	1,093	12.1%	985.2
De 45 a 49 años	4,927	10.0%	2,236	10.2%	215	9.6%	575	25.7%	1,132.7
De 50 a 59 años	7,460	15.07%	3,583	16.3%	659	18.4%	1,527	42.6%	1,098.4
De 60 a 64 años	2,566	5.2%	1,362	6.2%	451	33.1%	839	61.6%	1,115.7
De 65 a 69 años	2,121	4.28%	1,201	5.5%	502	41.8%	880	73.3%	464.4
De 70 a 79 años	3,230	6.5%	1,803	8.2%	978	54.2%	1,479	82.0%	
De 80 a 89 años	1,530	3.09%	810	3.7%	498	61.5%	694	85.7%	
De 90 a 99 años	240	0.5%	117	0.5%	70	59.8%	95	81.2%	
De 100 y más años	9	0.02%	5	0.0%	0	0.0%	2	40.0%	
Total general	49,514	100.0%	21,972	100.0%	3,625	16.5%	7,371	33.5%	696.0

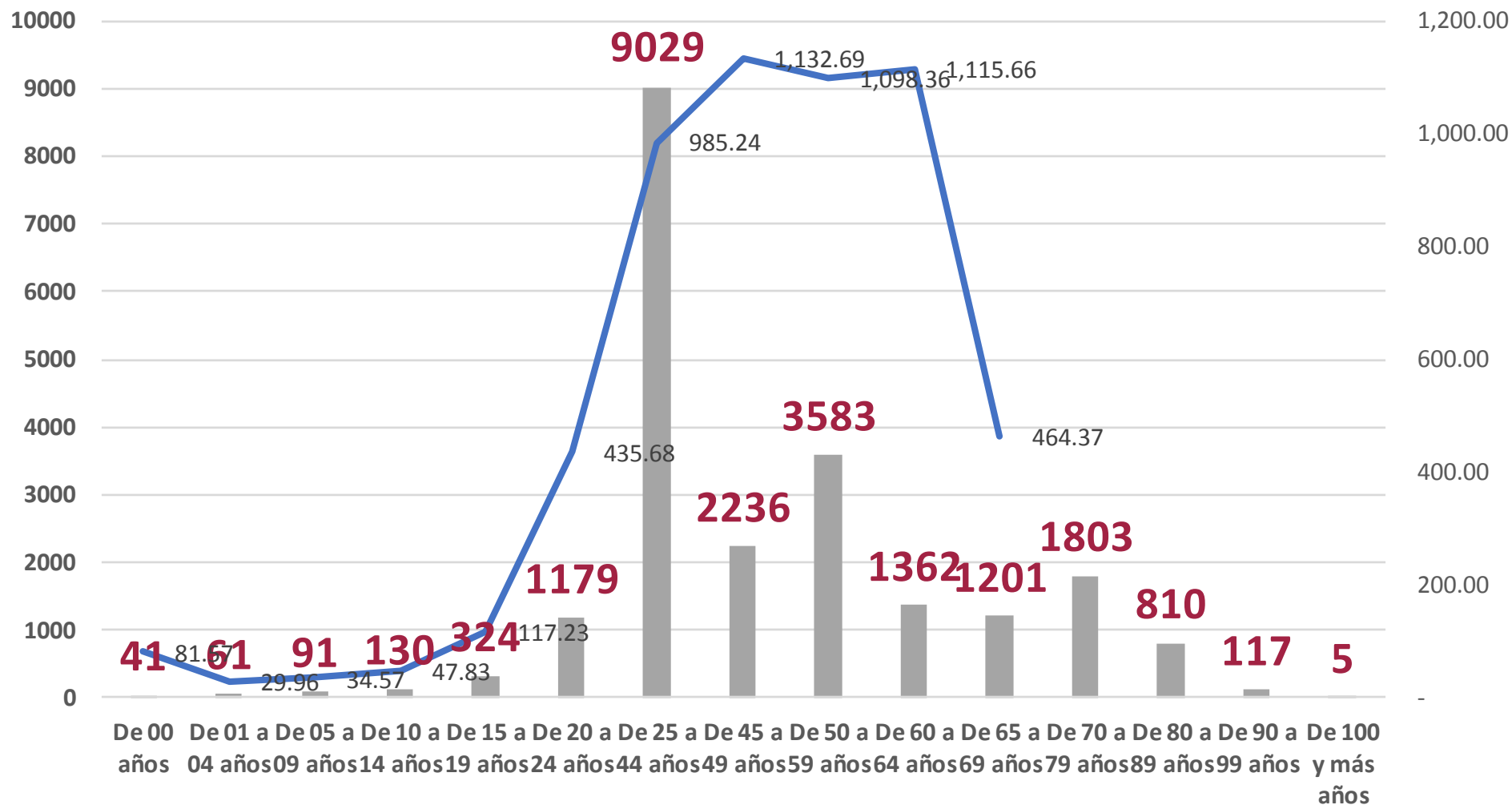
**NUEVA
NORMALIDAD**

Tasa de Letalidad Estatal
16.5%



COVID-19 Sinaloa: Casos confirmados por edad y sexo

Casos Notificados y Confirmados en el Estado de Sinaloa por Grupo de Edad en Plataforma COVID-19



NUEVA NORMALIDAD

Tasa de Incidencia Estatal
696.05
Por 100 mil habt.



COVID-19 Sinaloa: Defunciones acumuladas por edad y sexo

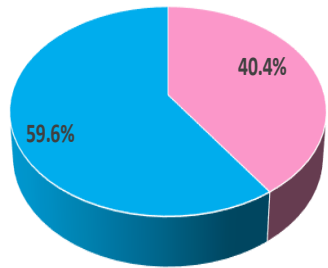
Mediana de edad: 67 años

**NUEVA
NORMALIDAD**

3,625

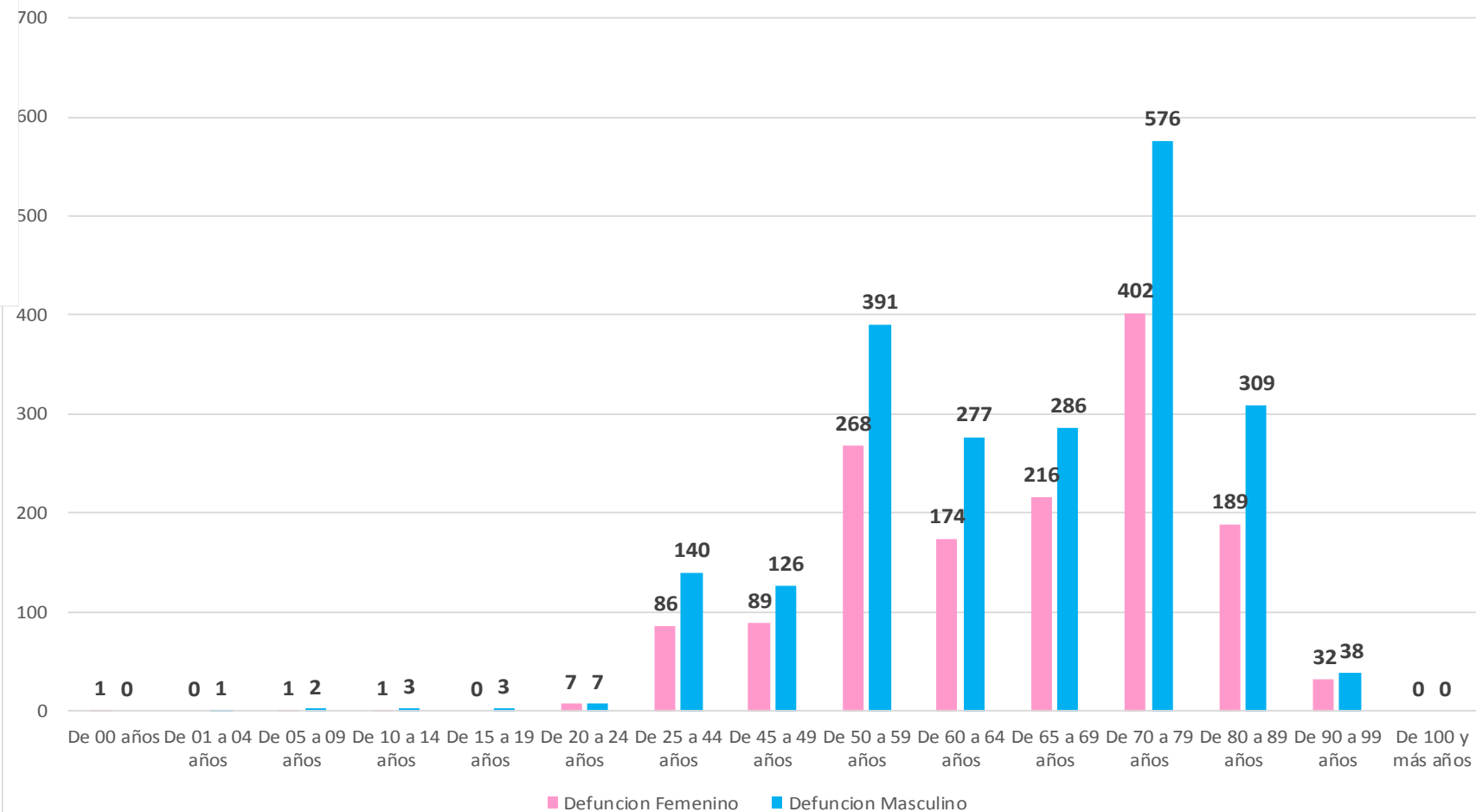
Defunciones

DEFUNCIONES CONFIRMADAS SEGÚN SEXO



■ MUJER ■ HOMBRE

DEFUNCIONES DE CASOS CONFIRMADOS COVID-19, POR EDAD Y SEXO



COVID-19 Sinaloa: Defunciones acumuladas por comorbilidad

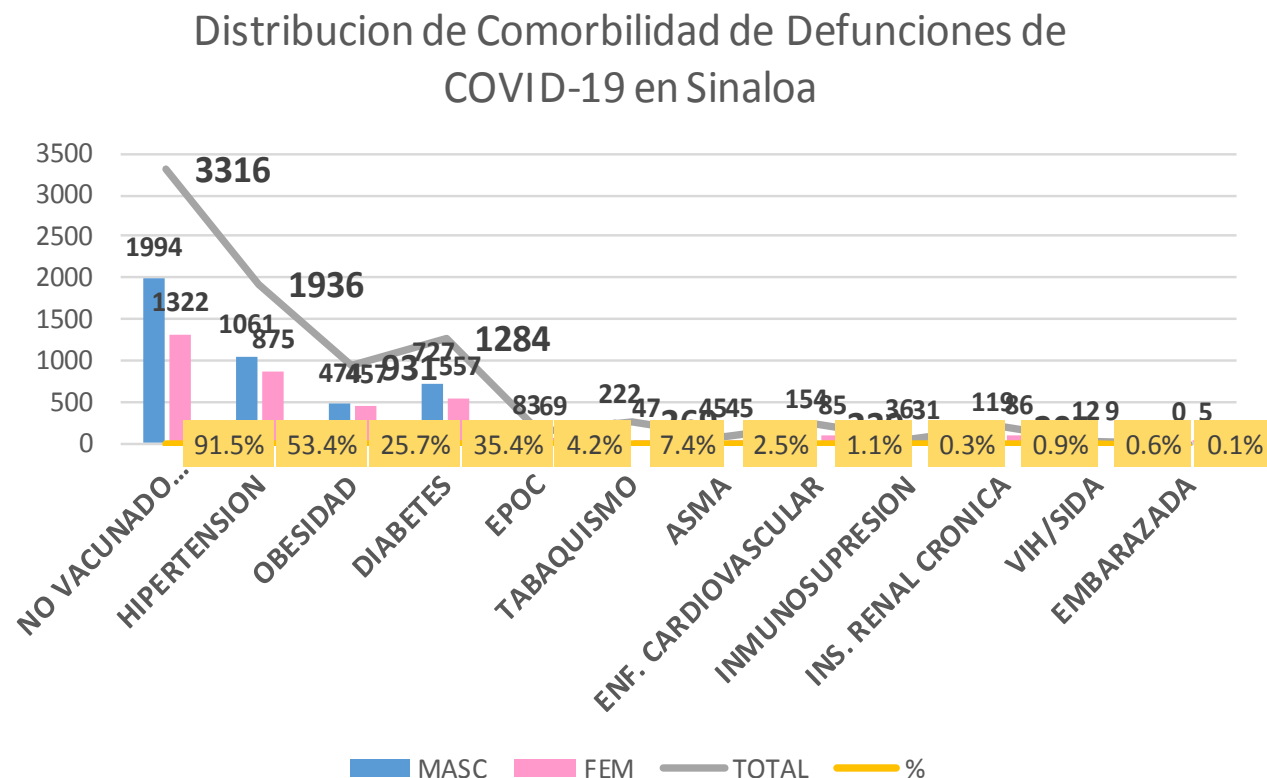
NUEVA
NORMALIDAD

3,625

Defunciones

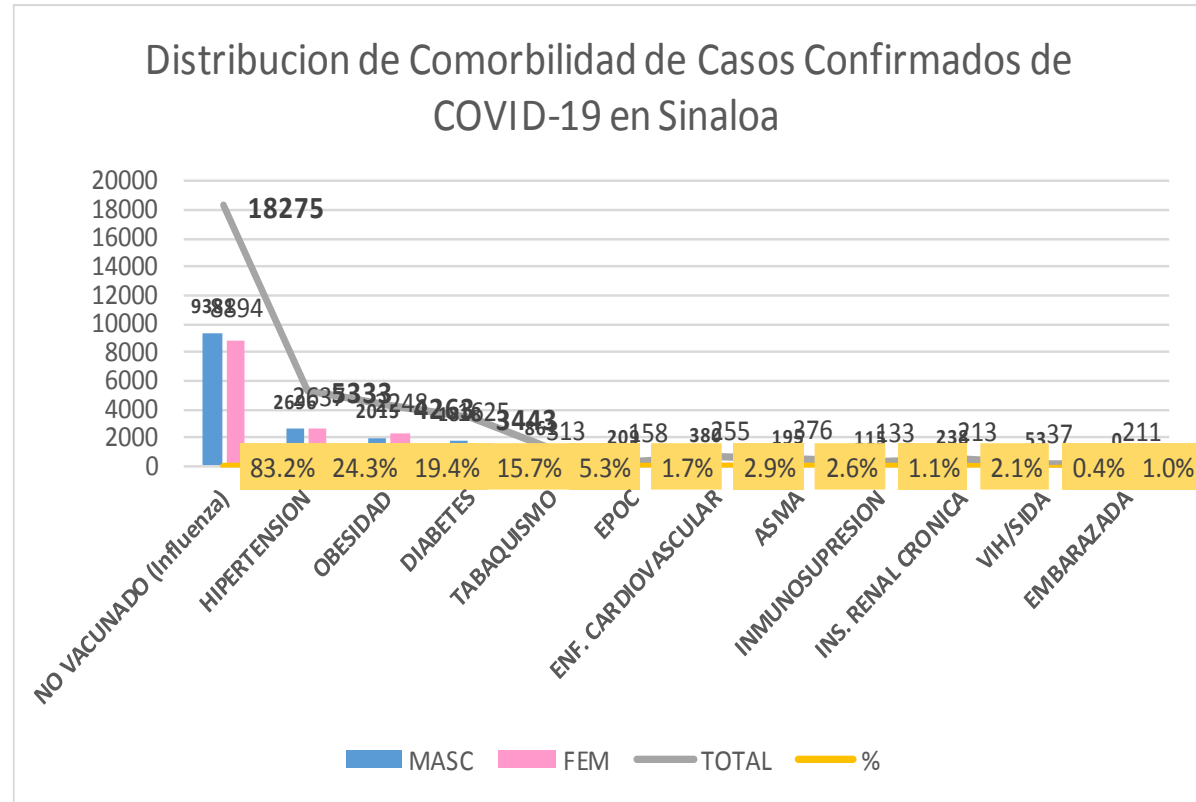


DEFUNCIONES				
	3625	2159	1466	
COMORBILIDAD	MASC	FEM	TOTAL	%
NO VACUNADO (Influenza)	1994	1322	3316	91.5%
HIPERTENSION	1061	875	1936	53.4%
OBESIDAD	474	457	931	25.7%
DIABETES	727	557	1284	35.4%
EPOC	83	69	152	4.2%
TABAQUISMO	222	47	269	7.4%
ASMA	45	45	90	2.5%
ENF. CARDIOVASCULAR	154	85	239	1.1%
INMUNOSUPRESION	36	31	67	0.3%
INS. RENAL CRONICA	119	86	205	0.9%
VIH/SIDA	12	9	21	0.6%
EMBARAZADA	0	5	5	0.1%



COVID-19 Sinaloa: Casos Confirmados por comorbilidad

CASOS CONFIRMADOS				
	21971	10950	11021	
COMORBILIDAD	MASC	FEM	TOTAL	%
NO VACUNADO (Influenza)	9381	8894	18275	83.2%
HIPERTENSION	2696	2637	5333	24.3%
OBESIDAD	2015	2248	4263	19.4%
DIABETES	1818	1625	3443	15.7%
TABAQUISMO	861	313	1174	5.3%
EPOC	209	158	367	1.7%
ENF. CARDIOVASCULAR	380	255	635	2.9%
ASMA	195	376	571	2.6%
INMUNOSUPRESION	115	133	248	1.1%
INS. RENAL CRONICA	238	213	451	2.1%
VIH/SIDA	53	37	90	0.4%
EMBARAZADA	0	211	211	1.0%



**NUEVA
NORMALIDAD**

**Confirmados
acumulados**

21,972



COVID-19 Sinaloa: Confirmados y Defunciones acumuladas por Institución

CONFIRMADOS POR INSTITUCION EN PLATAFORMA POR COVID-19, SINALOA

Institucion	Notificados	Confirmados	%	Defunciones
SSA	18,336	7,898	35.9%	783
IMSS	23,614	10,801	49.2%	2,062
IMSS_PR	559	266	1.2%	31
ISSSTE	3,382	1,368	6.2%	477
PEMEX	0	0	0.0%	0
Privados	1,467	488	2.2%	71
SEDENA	399	201	0.9%	34
SEMAR	447	175	0.8%	29
Servicios Estatales	983	567	2.6%	123
Servicios Municipales	327	208	0.9%	15
Universitarios	0	0	0.0%	0
Cruz Roja	0	0	0.0%	0
DIF	0	0	0.0%	0
Total	49,514	21,972	100.0%	3,625

CLASIFICACION DE DEFUNCIONES CONFIRMADAS, NEGATIVAS Y SOSPECHOSAS EN PLATAFORMA COVID-19, SINALOA, AL DIA DE HOY:

Institucion	Defunciones Positivas a COVID-19	Defunciones NEGATIVAS a COVID-19	Defunciones SOSPECHOSAS a COVID-19***
SSA	783	172	5
IMSS	2,062	668	357
IMSS_PR	31	14	3
ISSSTE	477	95	125
PEMEX	0	0	0
Privados	71	7	38
SEDENA	34	8	8
SEMAR	29	4	0
Servicios Estatales	123	18	15
Servicios Municipales	15	0	0
Universitarios	0	0	0
Cruz Roja	0	0	0
DIF	0	0	0
Total	3,625	986	551

*** PENDIENTES DE DICTAMINAR

NUEVA
NORMALIDAD

3,625

Defunciones



COVID-19 Sinaloa: Tipo de Paciente por Evolución Hospitalaria

TIPO DE PACIENTE REG. CONFIRMADO POR COVID-19, SINALOA

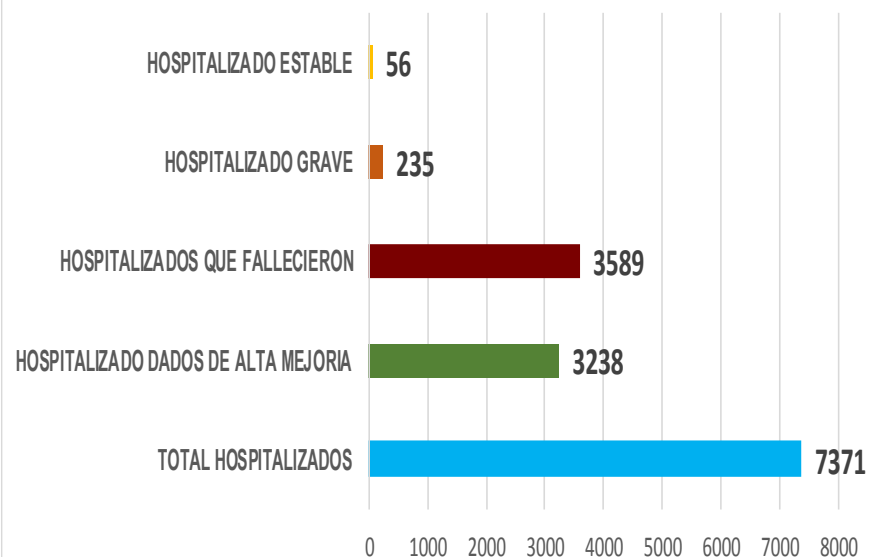
TIPO DE PACIENTE CONFIRMADO POR COVID-19, SINALOA POR EVOLUCION DE GRAVEDAD AL 06/nov/2020		
EVOLUCION HOSPITALIA	Casos	%
AMBULATORIO	14601	66.5%
HOSPITALIZADO	7371	33.5%
	21972	100.0%

TIPO DE PACIENTE HOSPITALIZADOS Y CONFIRMADO POR COVID-19, SINALOA

TOTAL HOSPITALIZADOS	7371	%
HOSPITALIZADO DADOS DE ALTA MEJORIA	3238	43.9%
HOSPITALIZADOS QUE FALLECIERON	3589	48.7%
HOSPITALIZADO GRAVE	235	3.2%
HOSPITALIZADO ESTABLE	56	0.8%

NUEVA
NORMALIDAD

Tipo de paciente Hospitalizado y Confirmado por COVID-19



Casos Hospitalizados Intubados y Positivos a SARS-Cov-2

Total de Casos Intubados	1282	100.0%
Total de Intubados No Grave	1	0.1%
Total de Intubados Grave	24	1.9%
Total de Intubados con Alta Mejor	203	15.8%
Total de Intubados Fallecidos	1035	80.7%
Total de Intubados Alta Traslado	10	0.8%



COVID-19 Sinaloa: Casos confirmados y Defunciones por Ocupación

NUEVA
NORMALIDAD

3,625

Defunciones

Confirmados
acumulados

21,972



ESTATAL

OCUPACIÓN	ESTATAL	
	CASOS CONFIRMADOS COVID-19	DEFUNCIONES COVID-19 ESTATAL
OTROS TRABAJADORES DE LA SALUD	1269	11
MEDICOS	1214	35
ENFERMERAS	1868	10
DENTISTAS	50	1
LABORATORISTAS	111	1
OTROS PROFESIONISTAS	493	25
ESTUDIANTES	681	15
JUBILADO / PENSIONADO	1727	861
GERENTES O PROPIETARIOS DE EMPRESAS O NEGOCIOS	97	14
HOGAR	3444	1060
COMERCIANTES DE MERCADOS FIJOS O AMBULANTES	347	72
CHOFERES	184	39
MAESTROS	290	29
CAMPESINOS	233	81
OBREROS	144	36
OTROS	2731	409
DESEMPLEADOS	1283	454
EMPLEADOS	5805	472

21971

3625

16.5%

DEFUNCIONES EN PERSONAL DE LA SALUD POR GRUPO DE EDAD CON SARS-Cov2

DEFUNCIONES POR GRUPO DE EDAD CON SARS-Cov2	MEDICOS	ENFERMERAS	OTROS TRABAJADORES DE LA SALUD	LABORATORISTAS	DENTISTAS	Total	%
De 20 a 24 años	0	0	0	0	0	0	0.0%
De 25 a 44 años	5	3	0	0	0	8	13.8%
De 45 a 49 años	3	1	1	0	0	5	8.6%
De 50 a 59 años	6	4	5	1	0	16	27.6%
De 60 a 64 años	9	1	0	0	0	10	17.2%
De 65 a 69 años	7	0	2	0	1	10	17.2%
De 70 a 79 años	4	0	2	0	0	6	10.3%
De 80 a 89 años	1	1	1	0	0	3	5.2%
De 90 a 99 años	0	0	0	0	0	0	0.0%
De 100 y más años	0	0	0	0	0	0	0.0%
Total general	35	10	11	1	1	58	100.0%

60.3%

17.2%

19.0%

1.7%

1.7%

100.0%

COVID-19 Sinaloa: Casos confirmados en personal de la salud por Municipio

CASOS CONFIRMADOS SARS-Cov2 EN PERSONAL DE LA SALUD POR MUNICIPIO							
Municipios	MEDICOS	ENFERMERAS	OTROS TRABAJADORES DE LA SALUD	LABORATORISTAS	DENTISTAS	Total	%
AHOME	209	353	260	22	4	848	18.8%
CHOIX	3	3	4	0	0	10	0.2%
EL FUERTE	10	24	17	2	0	53	1.2%
GUASAVE	100	209	96	11	3	419	9.3%
SINALOA	9	15	6	1	0	31	0.7%
ANGOSTURA	11	16	1	2	0	30	0.7%
MOCORITO	3	4	1	0	0	8	0.2%
SALVADOR ALVARADO	46	58	22	3	0	129	2.9%
BADIRAGUATO	2	1	1	0	0	4	0.1%
CULIACÁN	559	722	563	44	30	1918	42.5%
NAVOLATO	17	92	34	1	2	146	3.2%
COSALÁ	8	4	2	0	1	15	0.3%
ELOTA	4	2	2	0	0	8	0.2%
SAN IGNACIO	0	0	0	0	0	0	0.0%
CONCORDIA	2	2	1	0	0	5	0.1%
ESCUINAPA	23	51	23	1	1	99	2.2%
MAZATLÁN	197	305	233	24	9	768	17.0%
ROSARIO	6	7	2	0	0	15	0.3%
Total	1209	1868	1268	111	50	4506	99.7%
Otro Estado	8	2	2	0	0	12	0.3%

NUEVA NORMALIDAD

3,625

Defunciones

Confirmados acumulados

21,972



COVID-19 Sinaloa: Casos confirmados en personal de la salud por Institución y Grupo de Edad

CASOS CONFIRMADOS SARS-Cov2 EN PERSONAL DE LA SALUD POR INSTITUCION							
INSTITUCION	MEDICOS	ENFERMERAS	OTROS TRABAJADORES DE LA SALUD	LABORATORISTAS	DENTISTAS	Total	%
SSA	496	615	445	35	33	1624	36.0%
IMSS	503	975	685	55	11	2229	49.4%
IMSS_PR	33	31	22	2	1	89	2.0%
ISSSTE	69	152	56	9	3	289	6.4%
PEMEX	0	0	0	0	0	0	0.0%
Privados	35	20	14	5	0	74	1.6%
SEDENA	2	4	6	1	0	13	0.3%
SEMAR	7	18	5	2	2	34	0.8%
*Servicios	56	42	24	2	0	124	2.7%
**Servicios	13	11	12	0	0	36	0.8%
Universitaria	0	0	0	0	0	0	0.0%
Cruz Roja	0	0	0	0	0	0	0.0%
DIF	0	0	0	0	0	0	0.0%
TOTAL	1214	1868	1269	111	50	4512	100.0%

*Servicios Estatales (Hosp. Civil Culiacan)

**Servicios Municipales (Hosp. Maza de Juarez Mazatlan)

CASOS CONFIRMADOS SARS-Cov2 EN PERSONAL DE LA SALUD POR GRUPO DE EDAD							
GRUPO DE EDAD EN PERSONAL DE LA SALUD CON COVID-19	MEDICOS	ENFERMERAS	OTROS TRABAJADORES DE LA SALUD	LABORATORISTAS	DENTISTAS	Total	%
De 20 a 24 años	62	90	70	4	1	227	5.0%
De 25 a 44 años	763	1309	810	64	27	2973	65.9%
De 45 a 49 años	117	245	175	14	6	557	12.4%
De 50 a 59 años	159	199	170	24	12	564	12.5%
De 60 a 64 años	70	15	20	4	2	111	2.5%
De 65 a 69 años	29	5	11	0	2	47	1.0%
De 70 a 79 años	10	3	10	0	0	23	0.5%
De 80 a 89 años	4	1	1	1	0	7	0.2%
De 90 a 99 años	0	1	0	0	0	1	0.0%
De 100 y más años	0	0	0	0	0	0	0.0%
Total general	1214	1868	1267	111	50	4510	100.0%

NUEVA NORMALIDAD

3,625

Defunciones

Confirmados acumulados

21,972





SERVICIOS DE SALUD DE SINALOA

SUBDIRECCIÓN DE VIGILANCIA EPIDEMIOLÓGICA

Situación de la Notificación de Casos y Defunciones en las Diferentes Unidades de Salud

CLUES	INSTIT	NOMBRE DE LA UNIDAD	Notificados	Confirmados	Defunciones Positivas a Sars-CoV-2
SLSSA000024	SSA	HOSPITAL GENERAL LOS MOCHIS	1103	570	211
SLSSA000963	SSA	HOSPITAL INTEGRAL CHOIX	14	7	0
SLSSA002573	SSA	HOSPITAL INTEGRAL VALLE DEL CARRIZO	0	0	0
SLSSA001255	SSA	HOSPITAL GENERAL GUASAVE	414	265	90
SLSSA002136	SSA	HOSPITAL INTEGRAL DE SINALOA DE LEYVA	0	0	0
SLSSA000193	SSA	HOSPITAL INTEGRAL ANGOSTURA	26	19	0
SLSSA001716	SSA	HOSPITAL INTEGRAL MOCORITO	35	16	1
SLSSA018113	SSA	HOSPITAL GENERAL DE GUAMUCHIL	574	324	57
SLSSA000246	SSA	HOSPITAL INTEGRAL BADIRAGUATO	232	102	0
SLSSA000666	SSA	HOSPITAL GENERAL CULIACÁN	2031	852	246
SLSSA002491	SSA	HOSPITAL INTEGRAL NAVOLATO	96	36	0
SLSSA017582	SSA	HOSPITAL INTEGRAL VALLE DE SAN LORENZO	2	0	0
SLSSA018265	SSA	HOSPITAL GENERAL EL DORADO	233	73	2
SLSSA000572	SSA	HOSPITAL INTEGRAL COSALA	190	55	1
SLSSA017570	SSA	HOSPITAL INTEGRAL SAN IGNACIO	1	0	0
SLSSA017594	SSA	HOSPITAL GENERAL LA CRUZ	21	6	0
SLSSA000473	SSA	HOSPITAL INTEGRAL CONCORDIA	27	14	1
SLSSA001873	SSA	HOSPITAL INTEGRAL DE EL ROSARIO	151	75	2
SLSSA002585	SSA	HOSPITAL GENERAL DE MAZATLÁN	576	370	142
SLSSA018253	SSA	HOSPITAL GENERAL ESCUINAPA	393	226	23

TOTAL DE CASOS COVID-19 NOTIFICADOS EN MPIO. DE CULIACAN				13039	5447	1450
MUNICIPIO	CLUES	INSTIT	NOMBRE DE LA UNIDAD	Notificados	Confirmados	Defunciones (Positivas a SARS-CoV-2)
CULIACÁN	SLIMS000131	IMSS	HGR 1 CULIACÁN	4579	2246	735
CULIACÁN	SLIMS000184	IMSS	HGZMF 28 COSTA RICA	795	279	57
CULIACÁN	SLIST000073	ISSSTE	C.M.F. CULIACAN	2	0	0
CULIACÁN	SLIST000085	ISSSTE	DR. MANUEL CARDENAS DE LA VEGA	2359	812	263
CULIACÁN	SLSME000016	SME	HOSPITAL CIVIL DE CULIACÁN	985	568	123
CULIACÁN	SLSMP000365	SMP	CLÍNICA DE REHABILITACIÓN Y ESPECIALIDADES	43	21	1
CULIACÁN	SLSMP000370	SMP	CLÍNICA HOSPITAL CULIACÁN S. A. DE C. V.	242	15	8
CULIACÁN	SLSMP000394	SMP	SANATORIO CEMSI CHAPULTEPEC	48	2	0
CULIACÁN	SLSMP000411	SMP	SANATORIO BATIZ RAMOS	3	1	0
CULIACÁN	SLSMP000440	SMP	OPERADORA NUEVA CLÍNICA SANTA MARÍA S.A DE	83	6	3
CULIACÁN	SLSMP000534	SMP	HOSPITAL ÁNGELES CULIACÁN	664	247	0
CULIACÁN	SLSSA017606	SSA	HOSPITAL DE LA MUJER	294	73	1
CULIACÁN	SLSSA018265	SSA	HOSPITAL GENERAL EL DORADO	233	73	2
CULIACÁN	SLSME000021	SME	-HOSPITAL PEDIATRICO	6	2	0
CULIACÁN	SLSSA002556	SSA	HOSPITAL PEDIATRICO DE SINALOA	594	197	4
CULIACÁN	SLSMP002815	SMP	MEDICA DE LA CIUDAD	78	53	7
CULIACÁN	SLSSA000666	SSA	HOSPITAL GENERAL CULIACÁN	2031	852	246



SERVICIOS DE SALUD DE SINALOA

SUBDIRECCIÓN DE VIGILANCIA EPIDEMIOLÓGICA

Situación de la OCUPACION HOSPITALARIA en los Municipios

Municipios	CAMAS COVID	Casos Acumulados	Defunciones Acumuladas	Hospitalizados Según Plataforma SISVER	PORCENTAJE DE OCUPACION HOSPITALARIA -SINALOA-																																		
					01-oct-20	02-oct-20	03-oct-20	04-oct-20	05-oct-20	06-oct-20	07-oct-20	08-oct-20	09-oct-20	10-oct-20	11-oct-20	12-oct-20	13-oct-20	14-oct-20	15-oct-20	16-oct-20	17-oct-20	18-oct-20	19-oct-20	20-oct-20	21-oct-20	22-oct-20	23-oct-20	24-oct-20	25-oct-20	26-oct-20	27-oct-20	28-oct-20	29-oct-20	30-oct-20	31-oct-20	01-nov-20	02-nov-20	03-nov-20	04-nov-20
AHOME	188	2,962	686	1,248	19%	19%	18%	18%	17%	19%	18%	18%	19%	28%	19%	18%	20%	22%	22%	22%	23%	23%	23%	23%	25%	27%	24%	25%	25%	27%	27%	24%	25%	27%	27%	25%	25%	23%	
CHOIX	3	60	7	22	0%	0%	0%	0%	0%	0%	0%	0%	0%	0%	0%	0%	0%	0%	0%	0%	0%	0%	0%	0%	0%	0%	0%	0%	0%	0%	0%	0%	0%	0%	0%	0%	0%	0%	0%
EL FUERTE	0	290	76	141	0%	0%	0%	0%	0%	0%	0%	0%	0%	0%	0%	0%	0%	0%	0%	0%	0%	0%	0%	0%	0%	0%	0%	0%	0%	0%	0%	0%	0%	0%	0%	0%	0%	0%	0%
GUASAVE	180	2,995	435	876	13%	15%	15%	13%	13%	12%	12%	12%	11%	14%	14%	14%	13%	14%	14%	14%	14%	14%	14%	13%	12%	12%	13%	11%	11%	11%	11%	12%	12%	10%	9%	10%	10%	10%	8%
SINALOA	3	314	42	85	0%	0%	0%	0%	0%	0%	0%	0%	0%	0%	0%	0%	0%	0%	0%	0%	0%	0%	0%	0%	0%	0%	0%	0%	0%	0%	0%	0%	0%	0%	0%	0%	0%	0%	0%
ANGOSTURA	3	305	74	173	0%	0%	0%	0%	0%	0%	0%	0%	0%	0%	0%	0%	0%	0%	0%	0%	0%	0%	0%	0%	0%	0%	0%	0%	0%	0%	0%	0%	0%	0%	0%	0%	0%	0%	0%
MOCORITO	3	120	37	76	0%	0%	0%	0%	0%	0%	0%	0%	0%	0%	0%	0%	0%	0%	0%	0%	0%	0%	0%	0%	0%	0%	0%	0%	0%	0%	0%	0%	0%	0%	0%	0%	0%	0%	0%
SALVADOR ALVARADO	64	784	137	343	36%	36%	34%	22%	22%	23%	19%	19%	17%	17%	16%	19%	17%	14%	16%	20%	22%	22%	22%	25%	31%	25%	33%	23%	25%	22%	27%	27%	23%	27%	28%	27%	28%	28%	22%
BADIRAGUATO	3	131	15	26	0%	0%	0%	0%	0%	0%	0%	0%	0%	0%	0%	0%	0%	0%	0%	0%	0%	0%	0%	0%	0%	0%	0%	0%	0%	0%	0%	0%	0%	0%	0%	0%	0%	0%	0%
CULIACAN	491	8,983	1278	2,576	39%	38%	38%	37%	37%	41%	38%	38%	38%	39%	37%	38%	40%	41%	41%	40%	40%	40%	39%	41%	41%	46%	46%	45%	44%	44%	43%	43%	42%	42%	42%	42%	41%	42%	38%
NAVOLATO	3	679	128	236	0%	0%	0%	0%	0%	0%	0%	0%	0%	0%	0%	0%	0%	0%	0%	0%	0%	0%	0%	0%	0%	0%	0%	0%	0%	0%	0%	0%	0%	0%	0%	0%	0%	0%	0%
COSALA	3	68	4	10	0%	0%	0%	0%	0%	0%	0%	0%	0%	0%	0%	0%	0%	0%	0%	0%	0%	0%	0%	0%	0%	0%	0%	0%	0%	0%	0%	0%	0%	0%	0%	0%	0%	0%	0%
ELOTA	15	55	13	33	0%	0%	0%	0%	0%	0%	0%	0%	0%	0%	0%	0%	0%	0%	0%	0%	0%	0%	0%	0%	0%	0%	0%	0%	0%	0%	0%	0%	0%	0%	0%	0%	0%	0%	0%
SAN IGNACIO	3	48	12	20	0%	0%	0%	0%	0%	0%	0%	0%	0%	0%	0%	0%	0%	0%	0%	0%	0%	0%	0%	0%	0%	0%	0%	0%	0%	0%	0%	0%	0%	0%	0%	0%	0%	0%	0%
CONCORDIA	3	55	17	26	0%	0%	0%	0%	0%	0%	0%	0%	0%	0%	0%	0%	0%	0%	0%	0%	0%	0%	0%	0%	0%	0%	0%	0%	0%	0%	0%	0%	0%	0%	0%	0%	0%	0%	0%
ESCUINAPA	80	313	55	138	0%	0%	0%	3%	3%	3%	1%	1%	1%	3%	3%	1%	3%	3%	5%	4%	4%	4%	4%	4%	1%	4%	1%	1%	3%	3%	1%	1%	3%	3%	3%	3%	3%	3%	3%
MAZATLAN	271	3,875	573	1,314	27%	28%	29%	26%	26%	26%	25%	27%	22%	23%	24%	23%	41%	21%	22%	22%	23%	21%	21%	20%	20%	20%	19%	16%	18%	17%	17%	18%	17%	16%	16%	18%	18%	17%	18%
ROSARIO	3	140	23	64	0%	0%	0%	0%	0%	0%	0%	0%	0%	0%	0%	0%	0%	0%	0%	0%	0%	0%	0%	0%	0%	0%	0%	0%	0%	0%	0%	0%	0%	0%	0%	0%	0%	0%	0%
Total	1319	22,177	3612	7,407	27%	27%	27%	25%	25%	26%	25%	25%	24%	26%	24%	25%	25%	26%	26%	26%	26%	26%	25%	26%	26%	28%	28%	26%	27%	26%	26%	26%	25%	25%	26%	26%	25%	25%	24%

Fuente: Atencion Medica; <http://saludsinaloa.gob.mx/index.php/coronavirus/>



SERVICIOS DE SALUD DE SINALOA
SUBDIRECCIÓN DE VIGILANCIA EPIDEMIOLÓGICA

**REPORTES POR
JURISDICCION SANITARIA**

PLATAFORMA SISVER

COVID-19 Sinaloa: Casos y Defunciones **JURISDICCIÓN MOCHIS**



NUEVA NORMALIDAD

769

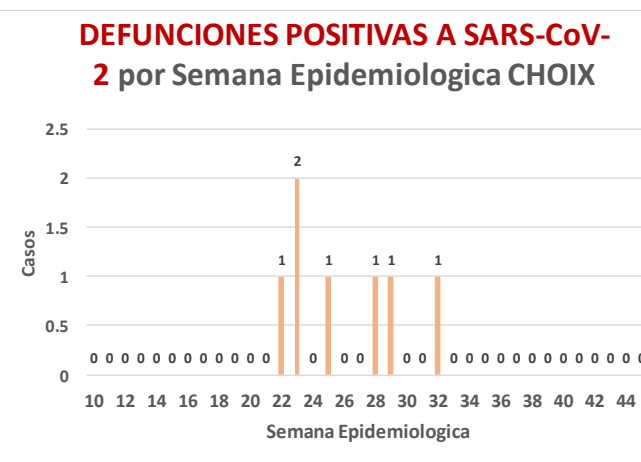
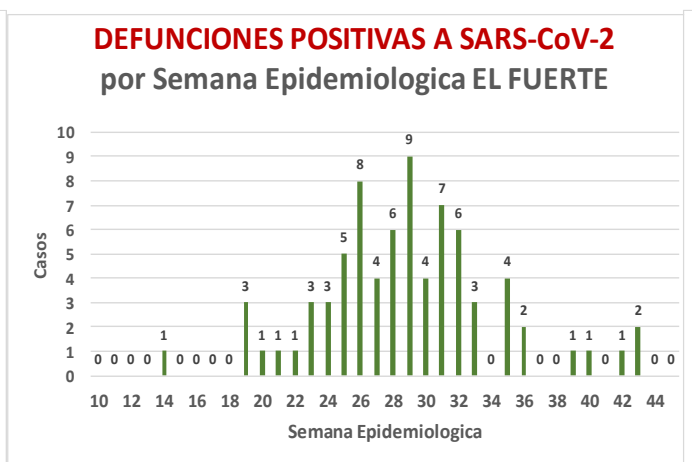
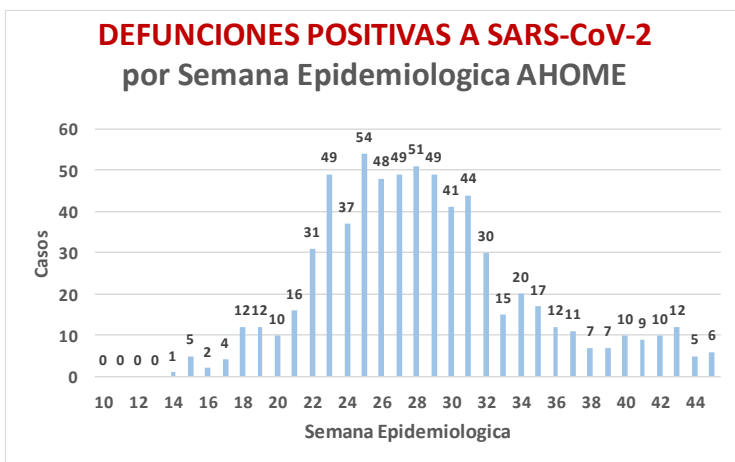
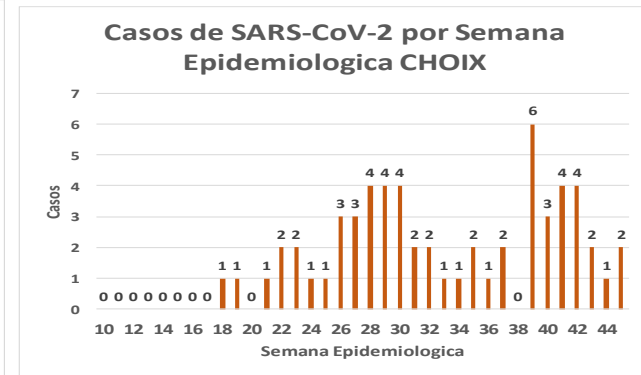
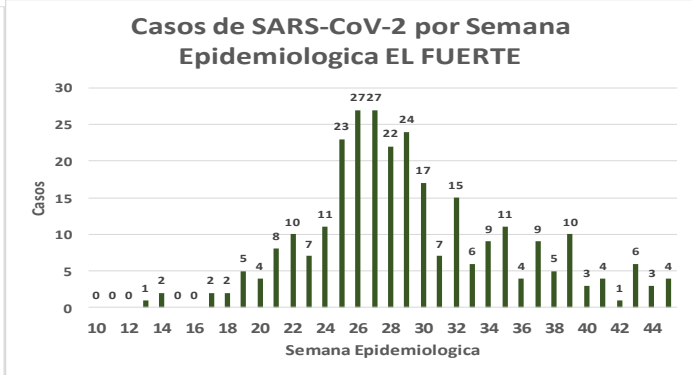
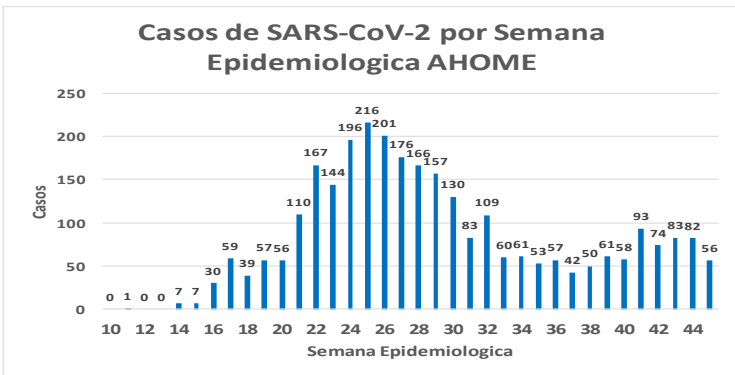
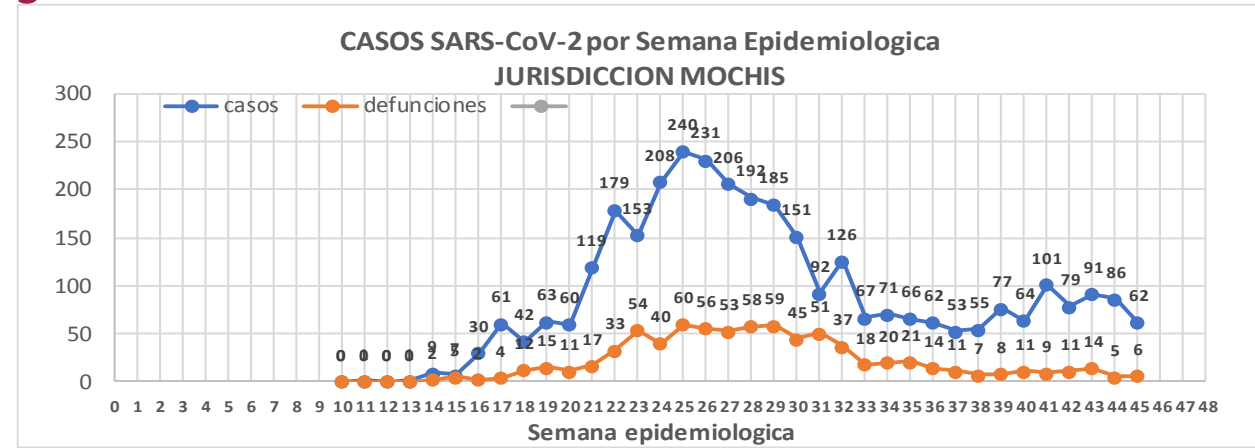
Defunciones Jurisdicción Mochis



Datos actualizados al **viernes, 06 de noviembre de 2020**

JURISDICCION SANITARIA	Casos Acum. SARS-CoV-2*	%
Jurisd. No. 1 Mochis	3290	100.0%
AHOME	2941	89.4%
CHOIX	60	1.8%
EL FUERTE	289	8.8%

* Municipio de residencia



COVID-19 Sinaloa: Muestreo de Casos **JURISDICCION MOCHIS**



**NUEVA
NORMALIDAD**

769

**Defunciones
Jurisdicción
Mochis**



JURISDICCION No. 1 , MOCHIS

INSTITUCION	NO ADECUADO	RECHAZADA	NO RECIBIDA	SOSPECHOSOS	TOTAL CON MUESTRA	% SOSPECHOSOS
IMSS	0	43	10	3,272	3,325	48.6%
IMSS-OPORTUNIDADES	0	5	0	284	289	4.2%
ISSSTE	1	7	0	402	410	6.0%
PRIVADA	1	1	0	110	112	1.6%
SEDENA	0	0	0	5	5	0.1%
SEMAR	3	3	1	128	135	2.0%
SSA	35	6	0	2,519	2,560	37.4%
PEMEX	0	0	0	0	0	0.0%
ESTATAL	0	0	0	3	3	0.0%
MUNICIPAL	0	1	0	0	1	0.0%
TOTAL	40	66	11	6,723	6,840	100.0%
	0.6%	1.0%	0.2%	98.3%	100.0%	

RESULTADO DEFINITIVO EN PLATAFORMA SISVER; JUR MOCHIS	
SARS-CoV-2	3312
NEGATIVO	3139
NO RECIBIDA	11
INF AH1N1 PMD	53
RECHAZADA	66
B	15
A H3	1
METAPNEUMOVIRUS	3
ENTEROV//RHINOVIRUS	2
CORONA OC43	0
NO ADECUADO	40
INF A	3
CORONA 229E	0
CORONA NL63	0
CORONA HKU1	0
VSR	1
ADENOVIRUS	0
PARAINFLUENZA 3	0
NO SUBTIPIFICADO	0

INFORMACION AL DIA : viernes, 06 de noviembre de 2020

SE TOMO MUESTRA PERO SIN RECEPCION EN LABORATORIO

Municipios	IMSS	IMSS-OPORTUNIDADES	ISSSTE	PRIVADA	SEDENA	SEMAR	SSA	PEMEX	ESTATAL	MUNICIPAL	TOTAL
AHOME	131	2	9	14	0	3	14	0	0	0	173
CHOIX	2	0	0	1	0	0	6	0	0	0	9
EL FUERTE	5	6	0	1	0	0	0	0	0	0	12
TOTAL JURISDICCION	138	8	9	16	0	3	20	0	0	0	194

COVID-19 Sinaloa: Informe ejecutivo: JURISDICCIÓN MOCHIS



Unidades de Salud que han reportado en SISVER

MUNICIPIO	CLUES	SECTOR	UNIDAD	Defunciones en la Semana Epidemiológica			Total Defunciones Asociadas a SarsCov-2	Casos confirmados en la Semana Epidemiológica			Total de Casos Confirmados	Tasa letalidad X 100 (D/G)*100	Lugar Letalidad	PRUEBAS REALIZADAS en la Sem Epidemiologica			INDICE DE POSITIVIDAD	Lugar de Índice de Positividad
				SEM EPI NUM-43	SEM EPI NUM-44	Aumento		SEM EPI NUM-43	SEM EPI NUM-44	Aumento				SEM EPI NUM-43	SEM EPI NUM-44	Aumento		
AHOME	SLSMP000831	PRIVADA	CLINICA ANGELES	0	0	0	0	0	0	0	1	0.00	12	0	0	0	-	-
AHOME	SLSMP000032	PRIVADA	CLINICA SANTA MARIA	0	0	0	0	0	0	0	1	0.00	12	0	0	0	-	-
AHOME	SLIMS000015	IMSS	HGP 2 LOS MOCHIS	0	1	1	3	0	1	1	67	4.48	8	2	2	0	50.00	2
AHOME	SLIMS000020	IMSS	HGZ 49 LOS MOCHIS	12	5	-7	478	24	14	-10	1,267	37.73	4	47	29	-18	48.28	4
AHOME	SLSMP000114	PRIVADA	HOSPITAL FATIMA	0	0	0	22	0	0	0	58	37.93	2	0	0	0	-	-
AHOME	SLSMP000155	PRIVADA	HOSPITAL GENERAL CENTRO MEDICO DE LOS MOCHIS	1	0	-1	2	1	0	-1	3	66.67	1	1	0	-1	-	-
AHOME	SLSSA000024	SSA	HOSPITAL GENERAL LOS MOCHIS	0	0	0	211	3	15	12	570	37.02	5	12	31	19	48.39	3
AHOME	SLIST000015	ISSSTE	LOS MOCHIS	0	0	0	117	4	9	5	309	37.86	3	8	13	5	69.23	1
AHOME	SLSSA000036	SSA	LOS MOCHIS	0	0	0	0	0	0	0	0	-	-	0	0	0	-	-
AHOME	SLSSA017332	SSA	OFICINAS JURISDICCIONALES	0	0	0	2	4	8	4	473	0.42	11	18	59	41	13.56	7
AHOME	SLSMP000061	PRIVADA	SALUD INTEGRAL SINALOENSE C.S.	0	0	0	4	0	0	0	13	30.77	7	0	1	1	0.00	8
AHOME	SLSMA000010	SEMAR	SANATORIO NAVAL DE TOPOLOBAMPO	0	0	0	1	1	3	2	77	1.30	10	2	8	6	37.50	5
AHOME	SLIMS000085	IMSS	UMF 5 TOPOLOBAMPO	0	0	0	0	0	0	0	6	0.00	12	0	0	0	-	-
AHOME	SLIMS000032	IMSS	UMF 37 LOS MOCHIS	0	0	0	8	29	35	6	471	1.70	9	63	105	42	33.33	6
AHOME	SLIMS000044	IMSS	UMFH 6 AHOME	0	0	0	0	0	0	0	2	0.00	12	0	1	1	0.00	8
AHOME	SLIMS000073	IMSS	UMFH 13 SAN MIGUEL	0	0	0	1	0	0	0	3	33.33	6	0	0	0	-	-
AHOME	SLIMS000476	IMSS	UMFH 33 EL CARRIZO	0	0	0	0	0	0	0	0	-	-	0	0	0	-	-
AHOME	SLIMS000061	IMSS	UMFH 7 HIGUERA	0	0	0	0	0	0	0	6	0.00	12	0	0	0	-	-
TOTAL MPIO. AHOME				13	6	-7	849	66	85	19	3327	25.52		153	249	96	34.14	
CHOIX	SLSSA018352	SSA	CENTRO DE SALUD CHOIX	0	0	0	0	1	1	0	20	0.00	1	5	2	-3	50.00	2
CHOIX	SLSSA000963	SSA	HOSPITAL INTEGRAL CHOIX	0	0	0	0	0	0	0	7	0.00	1	0	0	0	-	-
TOTAL MPIO. CHOIX				0	0	0	0	1	1	0	27	0.00		5	2	-3	50.00	
EL FUERTE	SLIMO000576	IMSS-OPC	HR FUERTE, EL	1	0	-1	21	3	1	-2	158	13.29	2	6	1	-5	100.00	-
EL FUERTE	SLIMS000266	IMSS	UMF 14 SANTA ROSA	0	0	0	1	0	0	0	2	50.00	1	0	0	0	-	-
EL FUERTE	SLIMS000522	IMSS	UMF 43 SAN BLAS	0	0	0	0	0	0	0	1	0.00	3	0	0	0	-	-
TOTAL MPIO. EL FUERTE				1	0	-1	22	3	1	-2	161	13.66		6	1	-5	100.00	
TOTAL JURISDICCION 1, MOCHIS				14	6	-8	871	70	87	17	3,515	24.78		164	252	88	34.52	

NUEVA NORMALIDAD

INDICE DE POSITIVIDAD
34.52

TASA DE LETALIDAD
24.78



COVID-19 Sinaloa: Casos y Defunciones **JURISDICCIÓN CULIACÁN**



NUEVA NORMALIDAD

1421

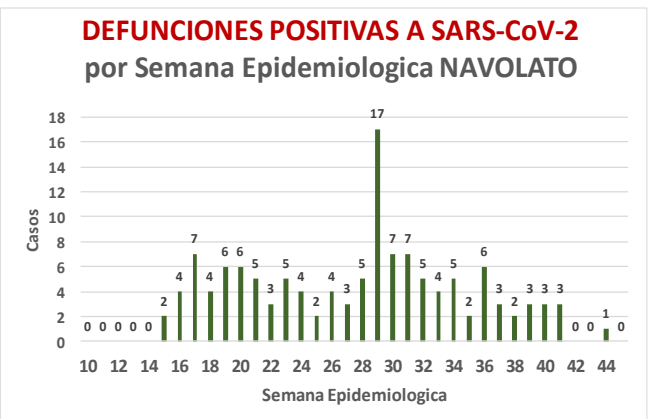
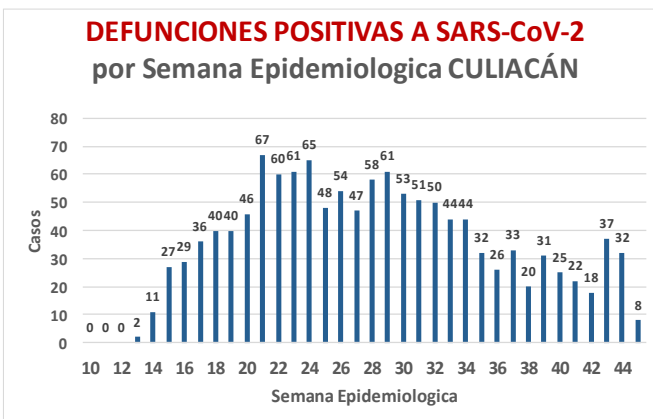
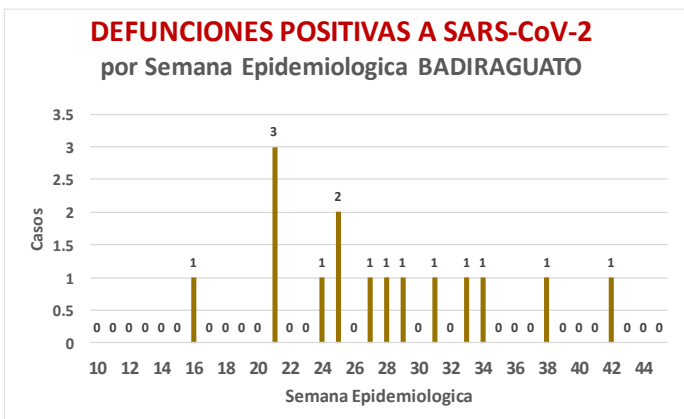
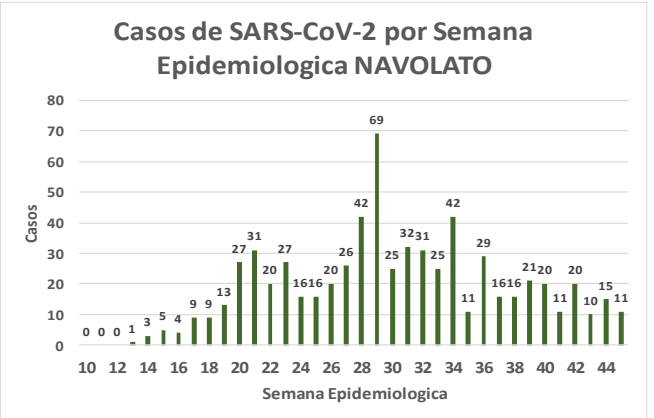
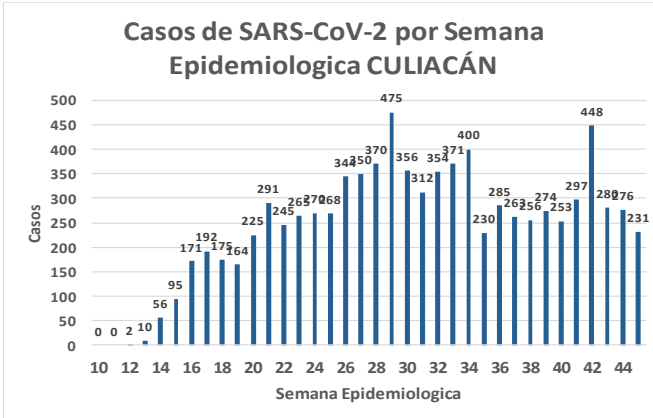
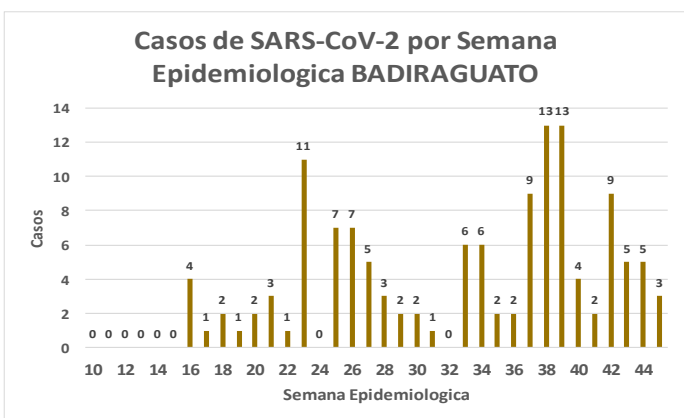
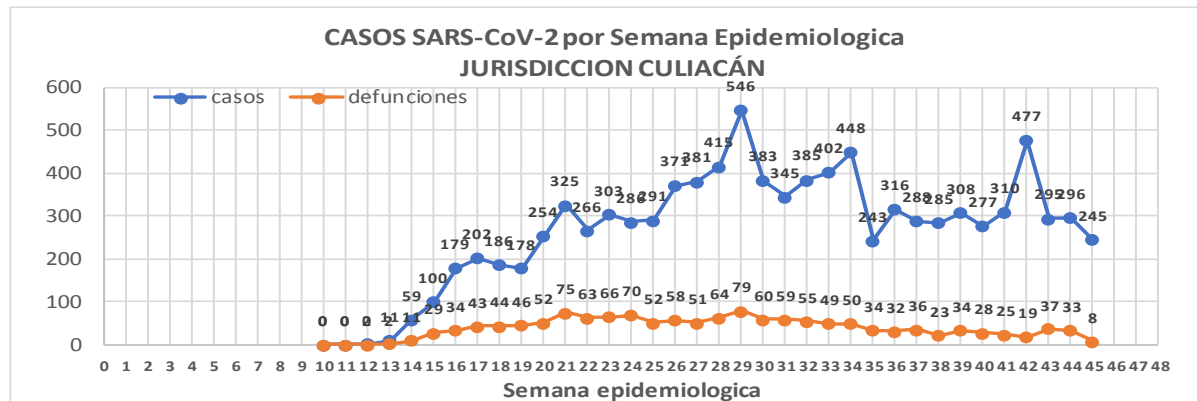
Defunciones Jurisdicción Culiacán



Datos actualizados al **viernes, 06 de noviembre de 2020**

JURISDICCION SANITARIA	Casos Acum. SARS-CoV-2*	%
Jurisd. No. 4 Culiacán	9658	100.0%
BADIRAGUATO	131	1.4%
CULIACAN	8854	91.7%
NAVOLATO	673	7.0%

* Municipio de residencia



COVID-19 Sinaloa: Muestreo de Casos **JURISDICCIÓN CULIACÁN**



SALUD
SECRETARÍA DE SALUD

Jurisd. No. 4 Culiacán

INSTITUCION	NO ADECUADO	RECHAZADA	NO RECIBIDA	SOSPECHOSOS	TOTAL CON MUESTRA	% SOSPECHOSOS
IMSS	0	189	37	8,784	9,010	44.7%
IMSS-OPORTUNIDADES	0	0	0	20	20	0.1%
ISSSTE	1	31	16	1,348	1,396	6.9%
PRIVADA	2	13	53	765	833	4.1%
SEDENA	0	0	0	19	19	0.1%
SEMAR	0	0	0	1	1	0.0%
SSA	49	174	23	7,735	7,981	39.6%
PEMEX	0	0	0	0	0	0.0%
ESTATAL	5	9	2	901	917	4.5%
MUNICIPAL	0	0	0	0	0	0.0%
TOTAL	57	416	131	19,573	20,177	100.0%

0.3% 2.1% 0.6% 97.0% 100.0%

RESULTADO DEFINITIVO EN PLATAFORMA SISVER; JUR CULIACAN

SARS-CoV-2	9793
NEGATIVO	9061
NO RECIBIDA	131
INF AH1N1 PMD	26
RECHAZADA	416
B	24
A H3	7
METAPNEUMOVIRUS	1
ENTEROV//RHINOVIRUS	10
CORONA OC43	1
NO ADECUADO	57
INF A	4
CORONA 229E	1
CORONA NL63	1
CORONA HKU1	1
VSR	1
ADENOVIRUS	0
PARAINFLUENZA 3	1
NO SUBTIPIFICADO	0

NUEVA NORMALIDAD

1421

Defunciones
Jurisdicción
Culiacán

INFORMACION AL DIA : viernes, 06 de noviembre de 2020

SE TOMO MUESTRA PERO SIN RECEPCION EN LABORATORIO

Municipios	IMSS	IMSS-OPORTUNIDADES	ISSSTE	PRIVADA	SEDENA	SEMAR	SSA	PEMEX	ESTATAL	MUNICIPAL	TOTAL
BADIRAGUATO	0	0	3	1	0	0	7	0	0	0	11
CULIACAN	235	1	166	81	1	0	90	0	18	0	592
NAVOLATO	31	0	4	0	0	0	3	0	0	0	38
TOTAL JURISDICCION	266	1	173	82	1	0	100	0	18	0	641



COVID-19 Sinaloa: Informe ejecutivo: JURISDICCIÓN CULIACÁN



SALUD
RETARÍA DE SALUD

Unidades de Salud que han reportado en SISVER

MUNICIPIO	CLUES	SECTOR	UNIDAD	Defunciones en la Semana Epidemiológica			Total Defunciones Asociadas a SarsCov-2	Casos confirmados en la Semana Epidemiológica			Total de Casos Confirmados	Tasa Letalidad X 100 (D/G)*100	Lugar Letalidad	PRUEBAS REALIZADAS en la Sem Epidemiológica			INDICE DE POSITIVIDAD	Lugar de Índice de POSITIVIDAD	
				SEM EPI NUM-43	SEM EPI NUM-44	Aumento		SEM EPI NUM-43	SEM EPI NUM-44	Aumento				SEM EPI NUM-43	SEM EPI NUM-44	Aumento			
CULIACÁN	SLSSA000905	SSA	ADOLFO LOPEZ MATEOS (EL TAMARINDO)	0	0	0	0	0	0	0	0	-	-	0	0	0	-	-	
CULIACÁN	XXDES002092	SSA	BRIGADA EPIDEMIOLOGICA CULIACAN	0	0	0	0	0	0	0	13	0.00	20	0	0	0	-	-	
CULIACÁN	SLSMP000365	PRIVADA	CLINICA DE REHABILITACION Y ESPECIALIDADES	0	0	0	1	0	0	0	21	4.76	10	0	1	1	0.00	17	
CULIACÁN	SLSMP000370	PRIVADA	CLINICA HOSPITAL CULIACAN S. A. DE C. V.	0	0	0	8	0	0	0	15	53.33	1	0	0	0	-	-	
CULIACÁN	SLSSA000794	SSA	COSTA RICA	0	0	0	0	0	0	0	0	-	-	0	0	0	-	-	
CULIACÁN	SLIST000073	ISSSTE	CULIACAN	0	0	0	0	0	0	0	0	-	-	0	0	0	-	-	
CULIACÁN	SLSSA000753	SSA	CULIACAN	0	0	0	0	3	12	9	454	0.00	20	9	20	11	60.00	7	
CULIACÁN	SLSSA000741	SSA	CULIACAN (AGUARUTO)	0	0	0	0	0	0	0	5	0.00	20	0	0	0	-	-	
CULIACÁN	SLSSA000695	SSA	CULIACAN (PEMEX)	0	0	0	0	0	0	0	2	0.00	20	0	0	0	-	-	
CULIACÁN	SLIST000085	ISSSTE	DR. M.CARDENAS DE LA VEGA	13	1	-12	263	0	18	18	812	32.39	4	0	33	33	54.55	8	
CULIACÁN	SLSSA002474	SSA	EL DORADO	0	0	0	0	0	0	0	0	-	-	0	0	0	-	-	
CULIACÁN	SLIMS000131	IMSS	HGR 1 CULIACAN	21	27	6	735	65	55	-10	2,246	32.72	3	139	102	-37	53.92	9	
CULIACÁN	SLIMS000184	IMSS	HGZMF 28 COSTA RICA	0	1	1	57	8	6	-2	279	20.43	8	21	28	7	21.43	14	
CULIACÁN	SLSMP000534	PRIVADA	HOSPITAL ANGELES CULIACAN	0	0	0	0	0	0	0	247	0.00	20	0	0	0	-	-	
CULIACÁN	SLSME000016	ESTATAL	HOSPITAL CIVIL DE CULIACAN	1	1	0	123	11	15	4	568	21.65	7	20	30	10	50.00	10	
CULIACÁN	SLSSA000666	SSA	HOSPITAL GENERAL CULIACAN	4	3	-1	246	9	11	2	852	28.87	6	28	37	9	29.73	13	
CULIACÁN	SLSSA018265	SSA	HOSPITAL GENERAL EL DORADO	0	0	0	2	0	4	4	73	2.74	13	2	6	4	66.67	4	
CULIACÁN	SLSSA000811	SSA	HOSPITAL INTEGRAL EL DORADO	0	0	0	0	0	0	0	2	0.00	20	0	0	0	-	-	
CULIACÁN	SLSSA017582	SSA	HOSPITAL INTEGRAL VALLE DE SAN LORENZO	0	0	0	0	0	0	0	0	-	-	0	0	0	-	-	
CULIACÁN	SLSSA017606	SSA	HOSPITAL MATERNO NEONATAL	0	0	0	1	2	2	0	73	1.37	17	23	21	-2	9.52	16	
CULIACÁN	SLSME000021	ESTATAL	HOSPITAL PEDIATRICO DE SINALOA	0	0	0	0	0	0	0	2	0.00	20	0	0	0	-	-	
CULIACÁN	SLSSA002556	SSA	HOSPITAL PEDIATRICO DE SINALOA	0	0	0	4	2	8	6	197	2.03	14	22	22	0	36.36	12	
CULIACÁN	SLSSA002643	SSA	JURISDICCION SANITARIA IV CULIACAN	0	0	0	2	49	36	-13	1,682	0.12	19	169	170	1	21.18	15	
CULIACÁN	SLSMP002815	PRIVADA	MEDICA DE LA CIUDAD	0	0	0	7	0	0	0	53	13.21	9	0	0	0	-	-	
CULIACÁN	SLSSA000852	SSA	OBISPO	0	0	0	0	0	0	0	0	-	-	0	0	0	-	-	
CULIACÁN	SLSSA017455	SSA	OFICINAS JURISDICCIONALES	0	0	0	0	0	0	0	34	0.00	20	0	0	0	-	-	
CULIACÁN	SLSMP000440	PRIVADA	OPERADORA NUEVA CLINICA SANTA MARIA S.A DE C.V	0	0	0	3	0	0	0	6	50.00	2	0	0	0	-	-	
CULIACÁN	SLSSA000876	SSA	QUILA	0	0	0	0	0	0	0	6	0.00	20	0	0	0	-	-	
CULIACÁN	SLSMP000411	PRIVADA	SANATORIO BATIZ RAMOS	0	0	0	0	0	0	0	1	0.00	20	0	0	0	-	-	
CULIACÁN	SLSMP000394	PRIVADA	SANATORIO CEMSI CHAPULTEPEC	0	0	0	0	0	0	0	2	0.00	20	0	0	0	-	-	
CULIACÁN	SLIMS000143	IMSS	UMF 35 CULIACAN	0	0	0	6	44	36	-8	700	0.86	18	69	45	-24	80.00	3	
CULIACÁN	SLIMS000155	IMSS	UMF 36 CULIACAN	1	0	-1	15	56	48	-8	490	3.06	11	82	51	-31	94.12	2	
CULIACÁN	SLIMS000160	IMSS	UMF 46 CULIACAN	0	0	0	7	20	13	-7	376	1.86	16	28	21	-7	61.90	6	
CULIACÁN	SLIMS000172	IMSS	UMF 52 CULIACAN	0	1	1	3	14	2	-12	98	3.06	11	24	2	-22	100.00	1	
CULIACÁN	SLIMS000633	IMSS	UMF 55 CULIACAN	0	0	0	5	23	8	-15	266	1.88	15	45	19	-26	42.11	11	
CULIACÁN	SLIMS000196	IMSS	UMFH 22 EL DORADO	0	0	0	6	0	2	2	20	30.00	5	0	3	3	66.67	4	
TOTAL MPIO. CULIACAN				40	34	-6	1,494	306	276	-30	9,595	15.57			681	611	-70	45.17	
BADIRAGUATO	SLSSA018060	SSA	CARAVANA DE LA SALUD TIPO 0 EL CASTILLO	0	0	0	0	0	0	0	0	-	-	0	0	0	-	-	
BADIRAGUATO	SLSSA000362	SSA	HIGUERAS DE ALVAREZ BORBOA(H DELOS MONZO	0	0	0	0	0	0	0	0	-	-	0	0	0	-	-	
BADIRAGUATO	SLSSA000246	SSA	HOSPITAL INTEGRAL BADIRAGUATO	0	0	0	0	3	5	2	102	0.00	1	5	9	4	55.56	1	
TOTAL MPIO. BADIRAGUATO				0	0	0	0	3	5	2	102	0.00			5	9	4	55.56	
NAVOLATO	SLIMS000435	IMSS	HGSMF 4 NAVOLATO	0	1	1	4	4	2	-2	265	1.51	2	15	5	-10	40.00	2	
NAVOLATO	SLSSA002491	SSA	HOSPITAL INTEGRAL NAVOLATO	0	0	0	0	0	0	0	36	0.00	3	5	3	-2	0.00	3	
NAVOLATO	SLSSA002305	SSA	SAN PEDRO	0	0	0	0	0	0	0	8	0.00	3	0	0	0	-	-	
NAVOLATO	SLIMS000440	IMSS	UMFH 11 VILLA JUAREZ	0	0	0	5	5	3	-2	59	8.47	1	7	4	-3	75.00	1	
TOTAL MPIO. NAVOLATO				0	1	1	9	9	5	-4	368	2.45			27	12	-15	41.67	
TOTAL JURISDICCION 4, CULIACAN				40	35	-5	1,503	318	286	-32	10,065	14.93			713	632	-81	45.25	

NUEVA NORMALIDAD

INDICE DE POSITIVIDAD
45.25

TASA DE LETALIDAD
14.93



COVID-19 Sinaloa: Casos y Defunciones JURISDICCIÓN MAZATLÁN



SALUD
SECRETARÍA DE SALUD

NUEVA NORMALIDAD

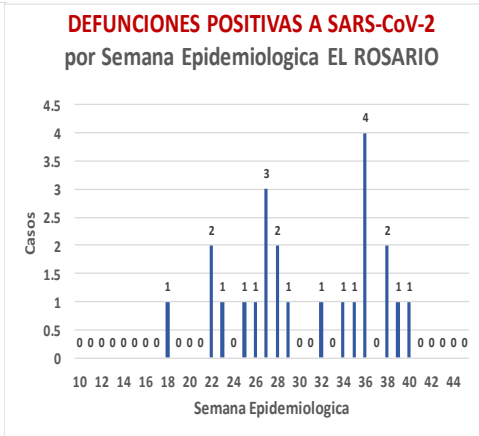
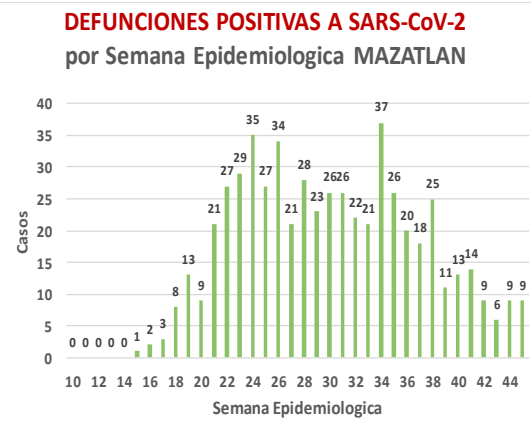
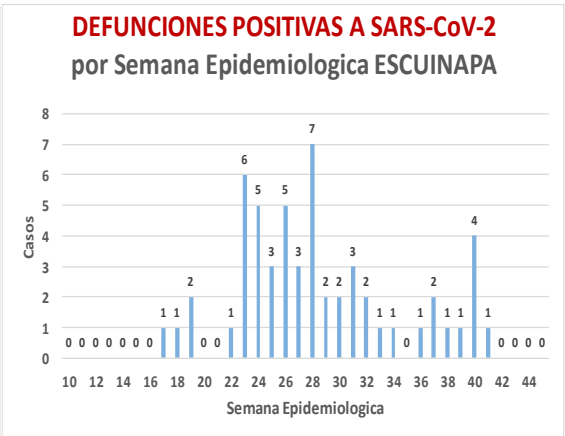
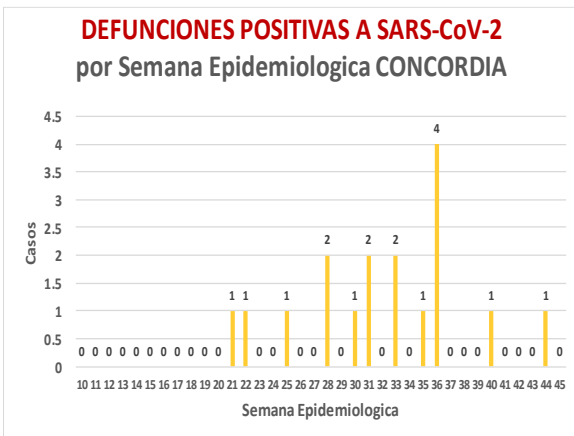
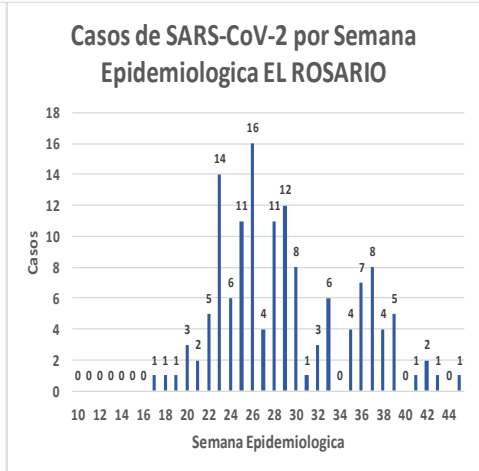
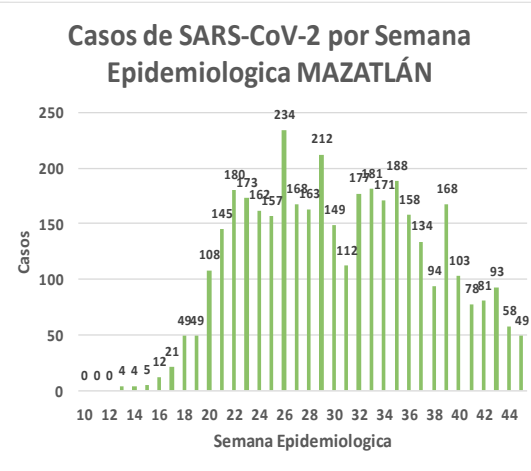
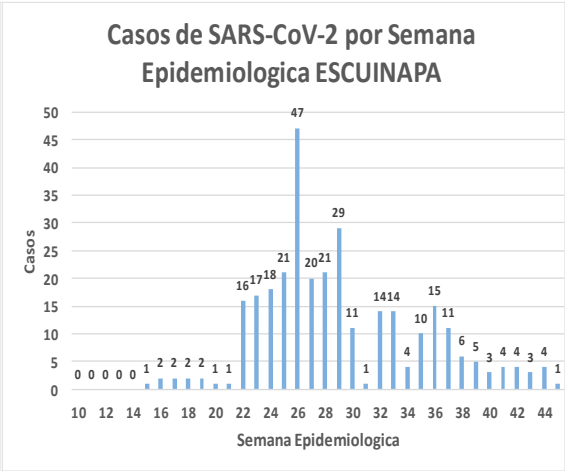
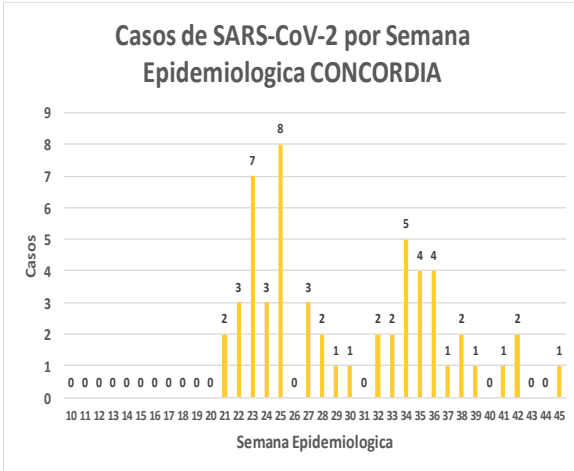
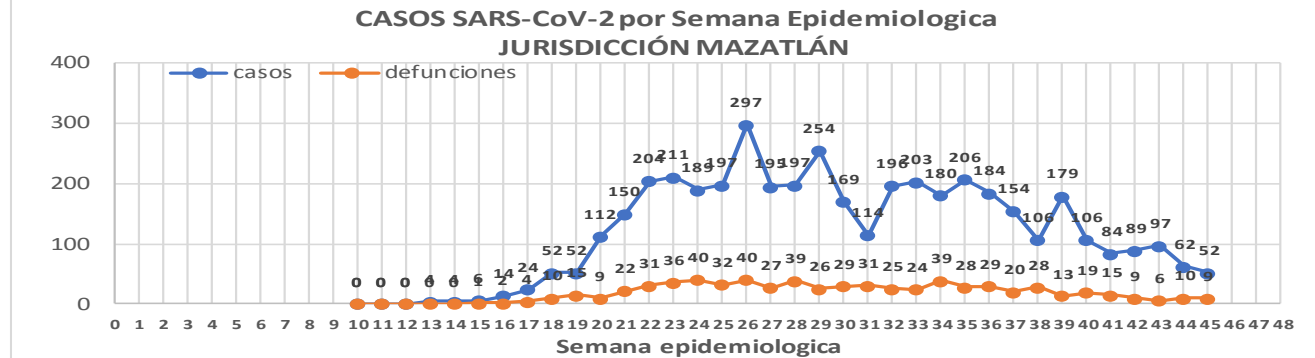
668
Defunciones
Jurisdicción
Mazatlán



Datos actualizados al **viernes, 06 de noviembre de 2020**

JURISDICCION SANITARIA	Casos Acum. SARS-CoV-2*	%
Jurisd. No. 6 Mazatlan	4343	100.0%
CONCORDIA	55	1.3%
ESCUINAPA	310	7.1%
MAZATLAN	3840	88.4%
ROSARIO	138	3.2%

* Municipio de residencia



COVID-19 Sinaloa: Muestreo de Casos **JURISDICCIÓN MAZATLÁN**



SALUD
SECRETARÍA DE SALUD

**NUEVA
NORMALIDAD**

668

**Defunciones
Jurisdicción
MAZATLÁN**



Jurisd. No. 6 Mazatlan

INSTITUCION	NO ADECUADO	RECHAZADA	NO RECIBIDA	SOSPECHOSOS	TOTAL CON MUESTRA	% SOSPECHOSOS
IMSS	0	28	9	3,509	3,546	43.6%
IMSS-OPORTUNIDADES	0	11	0	191	202	2.5%
ISSSTE	2	24	3	358	387	4.8%
PRIVADA	5	26	1	284	316	3.9%
SEDENA	0	8	2	256	266	3.3%
SEMAR	0	8	2	169	179	2.2%
SSA	19	29	5	2,852	2,905	35.7%
PEMEX	0	0	0	5	5	0.1%
ESTATAL	0	0	0	4	4	0.0%
MUNICIPAL	2	0	0	323	325	4.0%
TOTAL	28	134	22	7,951	8,135	100.0%

0.3% 1.6% 0.3% 97.7% 100.0%

RESULTADO DEFINITIVO EN PLATAFORMA SISVER; JUR MAZATLÁN

SARS-CoV-2	4383
NEGATIVO	3403
NO RECIBIDA	22
INF AH1N1 PMD	4
RECHAZADA	134
B	7
A H3	3
METAPNEUMOVIRUS	1
ENTEROV//RHINOVIRUS	2
CORONA OC43	0
NO ADECUADO	28
INF A	0
CORONA 229E	0
CORONA NL63	0
CORONA HKU1	0
VSR	0
ADENOVIRUS	0
PARAINFLUENZA 3	0
NO SUBTIPIFICADO	0

INFORMACION AL DIA : viernes, 06 de noviembre de 2020

SE TOMO MUESTRA PERO SIN RECEPCION EN LABORATORIO

Municipios	IMSS	IMSS- OPORTUNIDADES	ISSSTE	PRIVADA	SEDENA	SEMAR	SSA	PEMEX	ESTATAL	MUNICIPAL	TOTAL
CONCORDIA	0	0	2	0	1	0	0	0	0	0	3
ESCUINAPA	1	0	0	0	0	0	2	0	0	0	3
MAZATLAN	45	6	3	34	8	3	33	0	0	1	133
ROSARIO	0	0	2	3	0	0	4	0	0	0	139
TOTAL	46	6	7	37	9	3	39	0	0	1	278

COVID-19 Sinaloa: Informe ejecutivo: JURISDICCIÓN MAZATLÁN



Unidades de Salud que han reportado en SISVER

MUNICIPIO	CLUES	SECTOR	UNIDAD	Defunciones en la Semana Epidemiológica			Total Defunciones Asociadas a SarsCov-2	Casos confirmados en la Semana Epidemiológica			Total de Casos Confirmados	Tasa letalidad X 100 (D/G)*100	Lugar Letalidad	PRUEBAS REALIZADAS en la Sem Epidemiológica			INDICE DE POSITIVIDAD	Lugar de Índice de POSITIVIDAD
				SEM EPI NUM-43	SEM EPI NUM-44	Aumento		SEM EPI NUM-43	SEM EPI NUM-44	Aumento				SEM EPI NUM-43	SEM EPI NUM-44	Aumento		
MAZATLÁN	XXDES002099	SSA	BRIGADA EPIDEMIOLOGICA MAZATLAN	0	0	0	0	0	0	0	-	-	0	0	0	-	-	
MAZATLÁN	SLSMP000732	PRIVADA	CLINICA HOSPITAL MARIA DEL MAR	0	0	0	4	0	0	0	12	33.33	3	0	0	0	-	
MAZATLÁN	SLSMP000621	PRIVADA	CLINICA DEL MAR DE MAZATLAN S.A DE C.V.	0	0	0	8	0	2	2	31	25.81	5	0	3	3	66.67	
MAZATLÁN	SLIMS000341	IMSS	HGZMF 3 MAZATLAN	2	5	3	305	58	46	-12	1,687	18.08	7	135	108	-27	42.59	
MAZATLÁN	SLSSA002585	SSA	HOSPITAL GENERAL DE MAZATLAN	1	0	-1	142	4	4	0	370	38.38	2	6	13	7	30.77	
MAZATLÁN	SLSMM000014	MUNICIPAL	HOSPITAL MARGARITA MAZA DE JUAREZ	0	1	1	15	2	0	-2	208	7.21	10	3	0	-3	-	
MAZATLÁN	SLSMP002844	PRIVADA	HOSPITAL MARINA MAZATLAN	0	0	0	5	0	2	2	83	6.02	11	0	2	2	100.00	
MAZATLÁN	SLSDN000016	SEDENA	HOSPITAL MILITAR REGIONAL DE MAZATLAN, SIN.	2	1	-1	34	5	0	-5	201	16.92	8	6	0	-6	-	
MAZATLÁN	SLSMA000022	SEMAR	HOSPITAL NAVAL DE MAZATLAN	0	0	0	28	0	2	2	101	27.72	4	1	3	2	66.67	
MAZATLÁN	SLSMP000616	PRIVADA	HOSPITAL SHARP MAZATLAN S. A DE C. V.	0	0	0	7	0	0	0	35	20.00	6	0	0	0	-	
MAZATLÁN	SLIMO000733	IMSS-OPORTUNIDADES	HR VILLA UNION	0	0	0	10	2	0	-2	108	9.26	9	2	1	-1	0.00	
MAZATLÁN	SLSSA002655	SSA	JURISDICCION SANITARIA VI MAZATLAN	0	0	0	0	1	2	1	425	0.00	14	14	7	-7	28.57	
MAZATLÁN	SLIST000196	ISSSTE	MAZATLAN	1	3	2	101	2	1	-1	256	39.45	1	5	1	-4	100.00	
MAZATLÁN	SLSSA001576	SSA	MAZATLAN (COL. 20 DE NOVIEMBRE)	0	0	0	0	0	0	0	0	-	-	0	0	0	-	
MAZATLÁN	SLSSA001605	SSA	MAZATLAN (COL. CENTRO)	0	0	0	0	3	7	4	377	0.00	14	22	19	-3	36.84	
MAZATLÁN	SLSSA017501	SSA	OFICINAS JURISDICCIONALES	0	0	0	0	0	0	0	0	-	-	0	0	0	-	
MAZATLÁN	SLIMS000353	IMSS	UMF 45 MAZATLAN	0	0	0	2	0	0	0	70	2.86	13	3	4	1	0.00	
MAZATLÁN	SLIMS000645	IMSS	UMF 56 PRADOS	0	0	0	3	4	3	-1	93	3.23	12	5	10	5	30.00	
MAZATLÁN	SLSSA002515	SSA	VALLE DEL JARIPILLO	0	0	0	0	0	0	0	1	0.00	14	0	0	0	-	
TOTAL MPIO. MAZATLAN				6	10	4	664	81	69	-12	4,058	16.36		202	171	-31	40.35	
CONCORDIA	XXDES002097	SSA	BRIGADA EPIDEMIOLOGICA CONCORDIA	0	0	0	0	0	0	0	0	-	-	0	0	0	-	
CONCORDIA	SLSSA000485	SSA	CONCORDIA	0	0	0	0	0	0	0	10	0.00	2	1	0	-1	-	
CONCORDIA	SLSSA000473	SSA	HOSPITAL INTEGRAL CONCORDIA	0	0	0	1	0	0	0	14	7.14	1	0	0	0	-	
TOTAL MPIO. CONCORDIA				0	0	0	1	0	0	0	24	4.17		1	0	-1	-	
ROSARIO	SLIMO000832	IMSS-OPORTUNIDADES	EL POZOLE	0	0	0	0	0	0	0	0	-	-	0	0	0	-	
ROSARIO	SLIST000225	ISSSTE	EL ROSARIO	0	0	0	0	0	0	0	1	0.00	2	0	0	0	-	
ROSARIO	SLSSA001873	SSA	HOSPITAL INTEGRAL DE EL ROSARIO	0	0	0	2	1	1	0	75	2.67	1	3	5	2	20.00	
ROSARIO	SLIMS000406	IMSS	UMFH 31 EL ROSARIO	0	0	0	0	0	0	0	3	0.00	2	0	0	0	-	
TOTAL MPIO. ROSARIO				0	0	0	2	1	1	0	79	2.53		3	5	2	20.00	
ESCUINAPA	SLSSA001132	SSA	ESCUINAPA	0	0	0	1	1	0	-1	19	5.26	3	2	0	-2	-	
ESCUINAPA	SLSSA018253	SSA	HOSPITAL GENERAL ESCUINAPA	0	0	0	23	1	3	2	226	10.18	2	5	4	-1	75.00	
ESCUINAPA	SLSSA001173	SSA	TEACAPAN	0	0	0	0	0	0	0	0	-	-	0	0	0	-	
ESCUINAPA	SLIMS000230	IMSS	UMFH 29 ESCUINAPA	0	0	0	2	0	0	0	16	12.50	1	0	1	1	0.00	
TOTAL MPIO. ESCUINAPA				0	0	0	26	2	3	1	261	9.96		7	5	-2	60.00	
TOTAL JURISDICCION 6, MAZATLÁN				6	10	4	693	84	73	-11	4,422	15.67		213	181	-32	40.33	

NUEVA NORMALIDAD

INDICE DE POSITIVIDAD
40.33

TASA DE LETALIDAD
15.67



COVID-19 Sinaloa: Casos y Defunciones JURISDICCIÓN GUASAVE



NUEVA NORMALIDAD

477

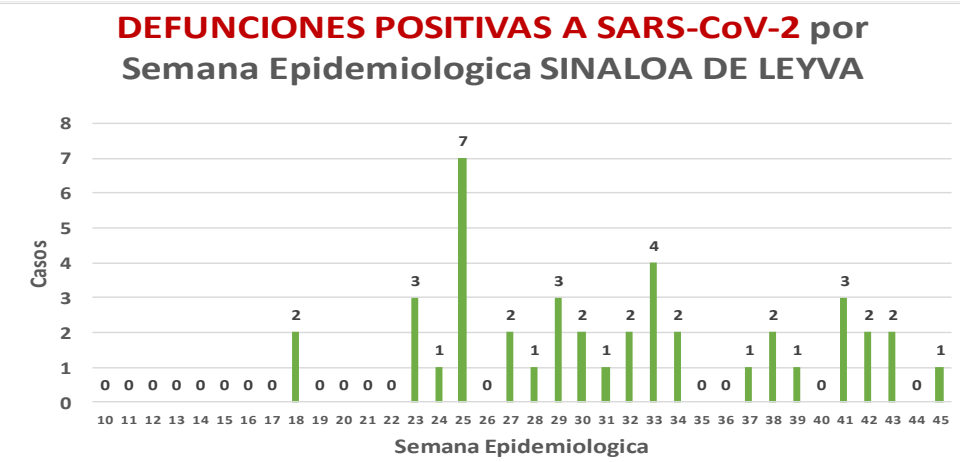
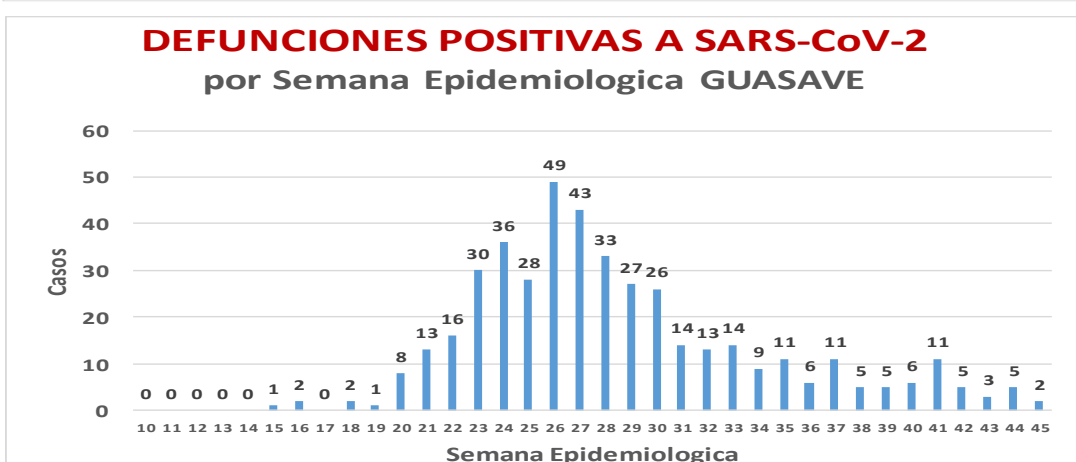
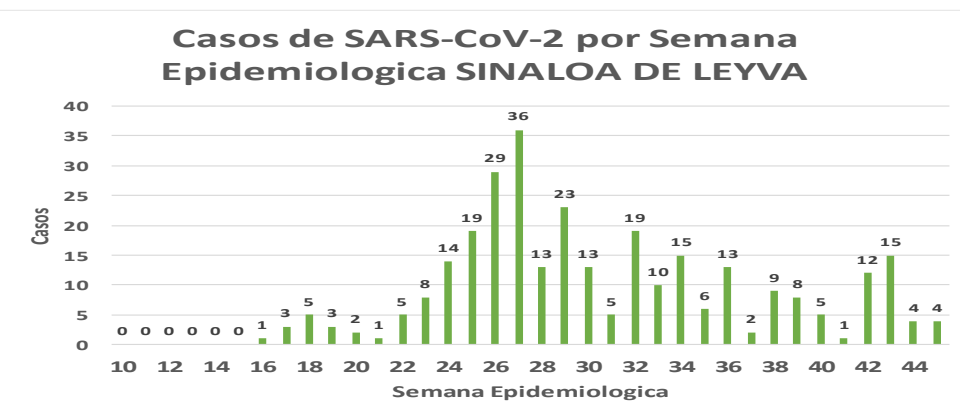
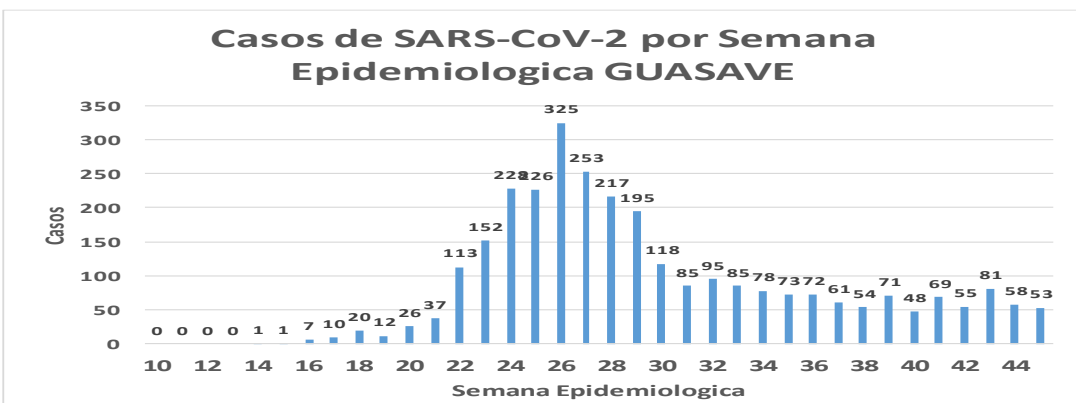
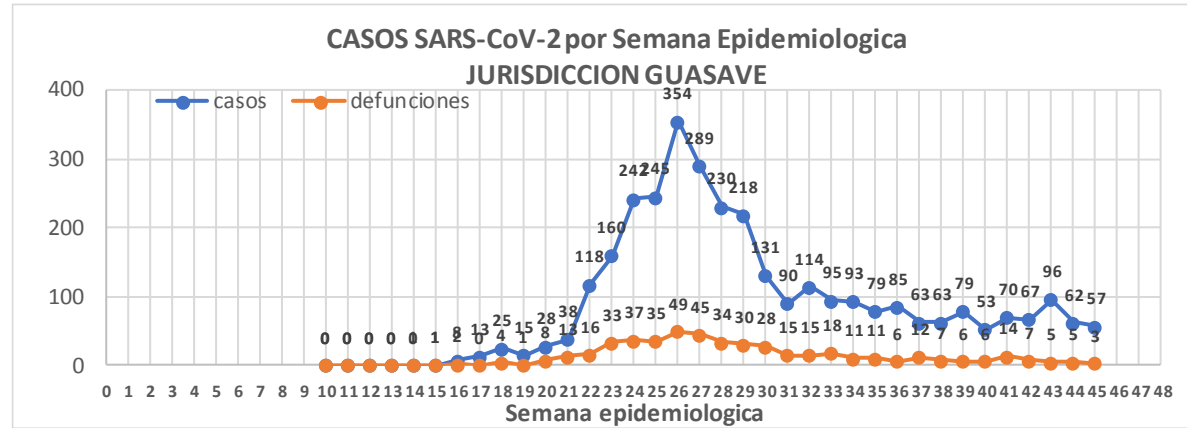
Defunciones Jurisdicción GUASAVE



Datos actualizados al viernes, 06 de noviembre de 2020

JURISDICCION SANITARIA	Casos Acum. SARS-CoV-2*	%
Jurisd. No. 2 Guasave	3282	100.0%
GUASAVE	2979	90.8%
SINALOA	303	9.2%

* Municipio de residencia



COVID-19 Sinaloa: Muestreo de Casos **JURISDICCIÓN GUASAVE**



NUEVA NORMALIDAD

477

**Defunciones
Jurisdicción
GUASAVE**



Jurisd. No. 2 Guasave						
INSTITUCION	NO ADECUADO	RECHAZADA	NO RECIBIDA	SOSPECHOSOS	TOTAL CON MUESTRA	% SOSPECHOSOS
IMSS	0	90	4	3,501	3,595	56.1%
IMSS-OPORTUNIDADES	0	2	0	13	15	0.2%
ISSSTE	1	2	0	103	106	1.7%
PRIVADA	0	0	0	50	50	0.8%
SEDENA	0	0	0	0	0	0.0%
SEMAR	0	0	0	5	5	0.1%
SSA	13	28	0	2,584	2,625	41.0%
PEMEX	0	0	0	1	1	0.0%
ESTATAL	0	0	0	8	8	0.1%
MUNICIPAL	0	0	0	0	0	0.0%
TOTAL	14	122	4	6,265	6,405	100.0%
	0.2%	1.9%	0.1%	97.8%	100.0%	

RESULTADO DEFINITIVO EN PLATAFORMA SISVER; JUR GUASAVE	
SARS-CoV-2	3309
NEGATIVO	2737
NO RECIBIDA	4
INF AH1N1 PMD	11
RECHAZADA	122
B	5
A H3	5
METAPNEUMOVIRUS	2
ENTEROV//RHINOVIRUS	5
CORONA OC43	0
NO ADECUADO	14
INF A	0
CORONA 229E	0
CORONA NL63	0
CORONA HKU1	0
VSR	0
ADENOVIRUS	0
PARAINFLUENZA 3	0
NO SUBTIPIFICADO	0

INFORMACION AL DIA : viernes, 06 de noviembre de 2020

SE TOMO MUESTRA PERO SIN RECEPCION EN LABORATORIO

Municipios	IMSS	IMSS-OPORTUNIDADES	ISSSTE	PRIVADA	SEDENA	SEMAR	SSA	PEMEX	ESTATAL	MUNICIPAL	TOTAL
GUASAVE	110	0	3	11	0	0	55	0	0	0	179
SINALOA	4	0	0	1	0	0	7	0	0	0	12
TOTAL JURISDICCION	114	0	3	12	0	0	62	0	0	0	191

COVID-19 Sinaloa: Informe ejecutivo: JURISDICCIÓN GUASAVE



Unidades de Salud que han reportado en SISVER

MUNICIPIO	CLUES	SECTOR	UNIDAD	Defunciones en la Semana Epidemiológica			Total Defunciones Asociadas a SarsCov-2	Casos confirmados en la Semana Epidemiológica			Total de Casos Confirmados	Tasa letalidad X 100 (D/G)*100	Lugar Letalidad	PRUEBAS REALIZADAS en la Sem Epidemiológica			INDICE DE POSITIVIDAD	Lugar de Índice de Positividad
				SEM EPI NUM-43	SEM EPI NUM-44	Aumento		SEM EPI NUM-43	SEM EPI NUM-44	Aumento				SEM EPI NUM-43	SEM EPI NUM-44	Aumento		
GUASAVE	SLSSA001296	SSA	BACHOCO	0	0	0	0	0	0	0	1	0.00	3	0	0	0	-	-
GUASAVE	SLSSA001301	SSA	BAMOA	0	0	0	0	0	0	0	5	0.00	3	0	0	0	-	-
GUASAVE	XXDES002086	SSA	BRIGADA EPIDEMIOLOGICA GUASAVE	0	0	0	0	0	0	0	0	-	-	0	0	0	-	-
GUASAVE	SLSSA018224	SSA	CENTRO DE SALUD GUASAVE II	0	0	0	0	34	14	-20	696	0.00	3	81	30	-51	46.67	2
GUASAVE	SLSSA001354	SSA	COREREPE (EL GALLO)	0	0	0	0	0	0	0	1	0.00	3	0	0	0	-	-
GUASAVE	SLSSA001366	SSA	EL CUBILETE (EL NUMERO UNO)	0	0	0	0	0	0	0	2	0.00	3	0	0	0	-	-
GUASAVE	SLSSA001412	SSA	EL HUITUSSI	0	0	0	0	0	0	0	0	-	-	0	0	0	-	-
GUASAVE	SLSSA001395	SSA	GABRIEL LEYVA SOLANO (BENITO JUAREZ)	0	0	0	0	0	0	0	2	0.00	3	0	0	0	-	-
GUASAVE	SLSSA001383	SSA	GABRIEL LEYVA SOLANO (EL BATAMOTE)	0	0	0	0	0	0	0	1	0.00	3	0	0	0	-	-
GUASAVE	SLIST000160	ISSSTE	GUASAVE	0	0	0	0	0	0	0	0	-	-	0	0	0	-	-
GUASAVE	SLIMS000271	IMSS	HGZMF 32 GUASAVE	4	2	-2	282	38	42	4	1,858	15.18	2	87	90	3	46.67	2
GUASAVE	SLSSA001255	SSA	HOSPITAL GENERAL GUASAVE	0	1	1	90	4	4	0	265	33.96	1	5	6	1	66.67	1
GUASAVE	SLSSA001400	SSA	JUAN JOSE RIOS	0	0	0	0	0	0	0	4	0.00	3	0	0	0	-	-
GUASAVE	SLSSA001313	SSA	LA BRECHA	0	0	0	0	0	0	0	2	0.00	3	0	0	0	-	-
GUASAVE	SLSSA001511	SSA	LA TRINIDAD	0	0	0	0	0	0	0	3	0.00	3	0	0	0	-	-
GUASAVE	SLSSA001470	SSA	LAS QUEMAZONES	0	0	0	0	0	0	0	1	0.00	3	0	0	0	-	-
GUASAVE	SLSSA001424	SSA	LEON FONSECA (ESTACION VERDURA)	0	0	0	0	0	0	0	3	0.00	3	0	0	0	-	-
GUASAVE	SLSSA001436	SSA	NIO	0	0	0	0	0	0	0	3	0.00	3	0	0	0	-	-
GUASAVE	SLSSA001441	SSA	PALOS BLANCOS	0	0	0	0	0	0	0	3	0.00	3	0	0	0	-	-
GUASAVE	SLSSA001506	SSA	SAN RAFAEL (GRAL.MIGUEL VALLE DAVALOS)	0	0	0	0	0	0	0	3	0.00	3	0	0	0	-	-
GUASAVE	SLIMS000312	IMSS	UMFH 15 JUAN JOSE RIOS	0	0	0	0	0	0	0	6	0.00	3	0	3	3	0.00	4
TOTAL MPIO. GUASAVE				4	3	-1	372	76	60	-16	2859	13.01		173	129	-44	46.51	
SINALOA	SLSSA002211	SSA	ESTACION NARANJO	0	0	0	0	0	0	0	4	0.00	1	0	0	0	-	-
SINALOA	SLSSA002141	SSA	SINALOA DE LEYVA	0	0	0	0	8	0	-8	142	0.00	1	37	0	-37	-	-
SINALOA	SLSSA017361	SSA	UNIDAD TECNICO ADMINSTRATIVA	0	0	0	0	0	0	0	0	-	-	0	0	0	-	-
TOTAL MPIO. SINALOA DE LEYVA				0	0	0	0	8	0	-8	146	0.00		37	0	-37	-	
TOTAL JURISDICCION 2, GUASAVE				4	3	-1	372	84	60	-24	3,005	12.38		210	129	-81	46.51	

NUEVA NORMALIDAD

INDICE DE POSITIVIDAD
46.51

TASA DE LETALIDAD
12.38



COVID-19 Sinaloa: Casos y Defunciones JURISDICCIÓN GUAMUCHIL



SALUD
SECRETARÍA DE SALUD

NUEVA NORMALIDAD

248

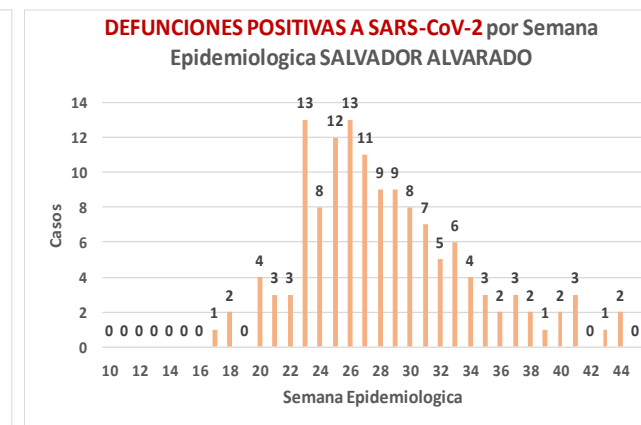
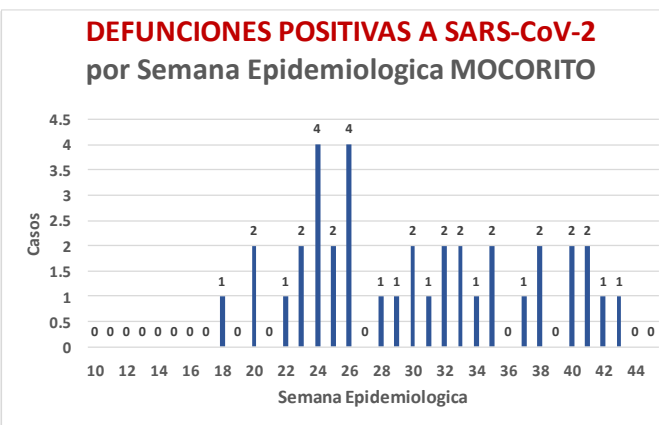
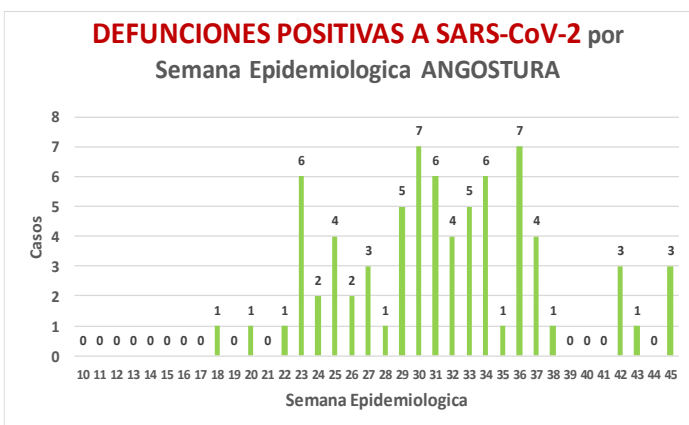
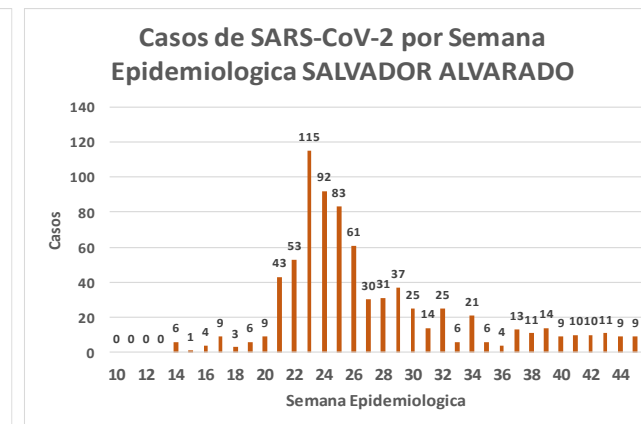
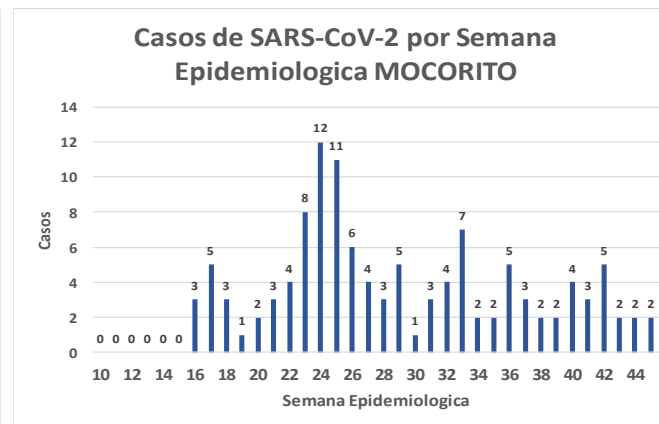
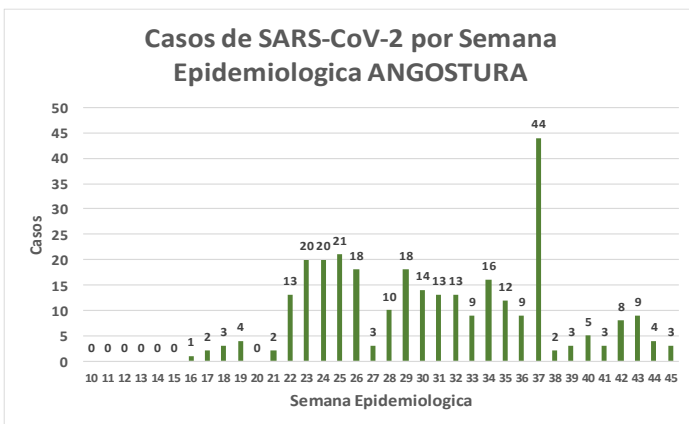
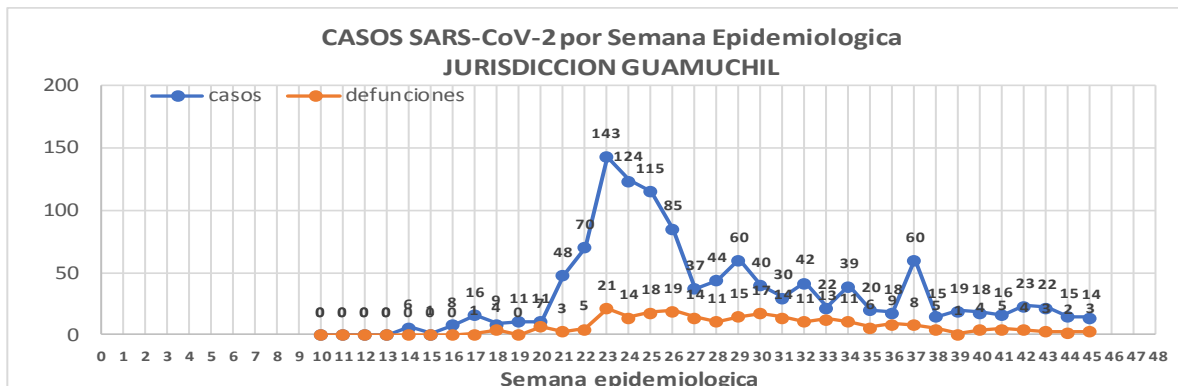
Defunciones Jurisdicción GUAMUCHIL



Datos actualizados al **viernes, 06 de noviembre de 2020**

JURISDICCION SANITARIA	Casos Acum. SARS-CoV-2*	%
Jurisd. No. 3 Guamuchil	1201	100.0%
ANGOSTURA	302	25.1%
MOCORITO	119	9.9%
SALVADOR ALVARADO	780	64.9%

* Municipio de residencia



COVID-19 Sinaloa: Muestreo de Casos **JURISDICCión GUAMUCHIL**



Jurisd. No. 3 Guamuchil

INSTITUCION	NO ADECUADO	RECHAZADA	NO RECIBIDA	SOSPECHOSOS	TOTAL CON MUESTRA	% SOSPECHOSOS
IMSS	0	6	1	660	667	33.7%
IMSS-OPORTUNIDADES	0	0	0	0	0	0.0%
ISSSTE	0	3	0	71	74	3.7%
PRIVADA	0	0	0	26	26	1.3%
SEDENA	0	0	0	8	8	0.4%
SEMAR	0	0	0	0	0	0.0%
SSA	5	10	0	1,175	1,190	60.1%
PEMEX	0	0	0	0	0	0.0%
ESTATAL	0	0	0	16	16	0.8%
MUNICIPAL	0	0	0	0	0	0.0%
TOTAL	5	19	1	1,956	1,981	100.0%
	0.3%	1.0%	0.1%	98.7%	100.0%	

RESULTADO DEFINITIVO EN PLATAFORMA SISVER; JUR GUAMUCHIL

SARS-CoV-2	1209
NEGATIVO	697
NO RECIBIDA	1
INF AH1N1 PMD	0
RECHAZADA	19
B	1
A H3	0
METAPNEUMOVIRUS	0
ENTEROV//RHINOVIRUS	3
CORONA OC43	0
NO ADECUADO	5
INF A	0
CORONA 229E	0
CORONA NL63	0
CORONA HKU1	0
VSR	0
ADENOVIRUS	0
PARAINFLUENZA 3	0
NO SUBTIPIFICADO	0

NUEVA NORMALIDAD

248

Defunciones
Jurisdicción
GUAMUCHIL

INFORMACION AL DIA : viernes, 06 de noviembre de 2020

SE TOMO MUESTRA PERO SIN RECEPCION EN LABORATORIO

Municipios	IMSS	IMSS-OPORTUNIDADES	ISSSTE	PRIVADA	SEDENA	SEMAR	SSA	PEMEX	ESTATAL	MUNICIPAL	TOTAL
ANGOSTURA	3	0	2	4	0	0	2	0	0	0	11
MOCORITO	0	0	2	0	0	0	2	0	0	0	4
SALVADOR ALVARADO	13	0	3	1	0	0	14	0	0	0	31
TOTAL JURISDICCION	16	0	7	5	0	0	18	0	0	0	46



COVID-19 Sinaloa: Informe ejecutivo: JURISDICCIÓN GUAMUCHIL

Unidades de Salud que han reportado en SISVER

MUNICIPIO	CLUES	SECTOR	UNIDAD	Defunciones en la Semana Epidemiológica			Total Defunciones Asociadas a SarsCov-2				Total de Casos Confirmados	Tasa letalidad X 100 (D/G)*100	Lugar Letalidad	PRUEBAS REALIZADAS en la Sem Epidemiológica			INDICE DE POSITIVIDAD	Lugar de Índice de POSITIVIDAD
				SEM EPI NUM-43	SEM EPI NUM-44	Aumento		SEM EPI NUM-43	SEM EPI NUM-44	Aumento				SEM EPI NUM-43	SEM EPI NUM-44	Aumento		
SALVADOR ALVARADO	SLSSA001955	SSA	CENTRO DE SALUD GUAMUCHIL	0	0	0	0	0	0	0	0	-	-	0	0	0	-	-
SALVADOR ALVARADO	SLIST000230	ISSSTE	GUAMUCHIL	0	0	0	0	0	0	0	0	-	-	0	0	0	-	-
SALVADOR ALVARADO	SLIMS000411	IMSS	HGSMF 30 GUAMUCHIL	0	1	1	132	12	11	-1	415	31.81	1	15	21	6	52.38	1
SALVADOR ALVARADO	SLSSA018113	SSA	HOSPITAL GENERAL DE GUAMUCHIL	1	0	-1	57	5	6	1	324	17.59	2	13	15	2	40.00	2
SALVADOR ALVARADO	SLSSA002631	SSA	JURISDICCION SANITARIA III GUAMUCHIL	0	0	0	0	1	0	-1	270	0.00	3	1	0	-1	-	-
TOTAL MPIO. SALVADOR ALVARADO				1	1	0	189	18	17	-1	1009	18.73		29	36	7	47.22	
ANGOSTURA	SLSSA000193	SSA	HOSPITAL INTEGRAL ANGOSTURA	0	0	0	0	0	0	0	19	0.00	1	0	0	0	-	-
ANGOSTURA	SLIMS000090	IMSS	UMF 51 LA ANGOSTURA	0	0	0	0	1	0	-1	3	0.00	1	1	2	1	0.00	5
TOTAL MPIO. ANGOSTURA				0	0	0	0	1	0	-1	22	0.00		1	2	1	0.00	
MOCORITO	SLSSA001716	SSA	HOSPITAL INTEGRAL MOCORITO	0	0	0	1	0	0	0	16	6.25	1	0	2	2	0.00	5
TOTAL MPIO. MOCORITO				0	0	0	1	0	0	0	16	6.25		0	2	2	0.00	
TOTAL JURISDICCION 3, GUAMUCHIL				1	1	0	190	19	17	-2	1,047	18.15		30	40	10	42.50	

NUEVA NORMALIDAD

INDICE DE POSITIVIDAD
42.5

TASA DE LETALIDAD
18.15



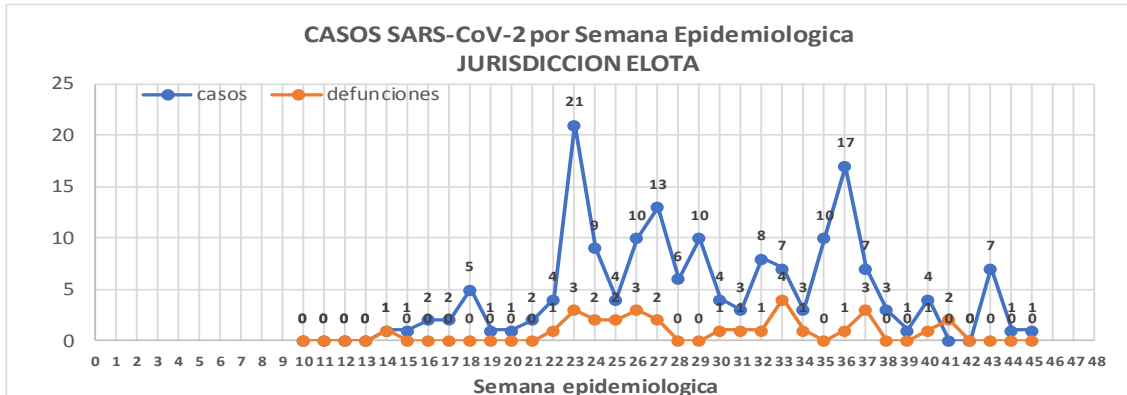
COVID-19 Sinaloa: Casos y Defunciones JURISDICCIÓN ELOTA



Datos actualizados al **viernes, 06 de noviembre de 2020**

JURISDICCION SANITARIA	Casos Acum. SARS-CoV-2*	%
Jurisd. No. 5 ELOTA	168	100.0%
COSALA	68	40.5%
ELOTA	53	31.5%
SAN IGNACIO	47	28.0%

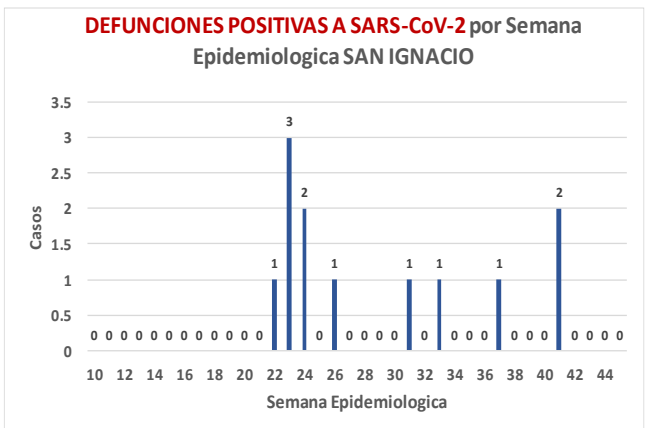
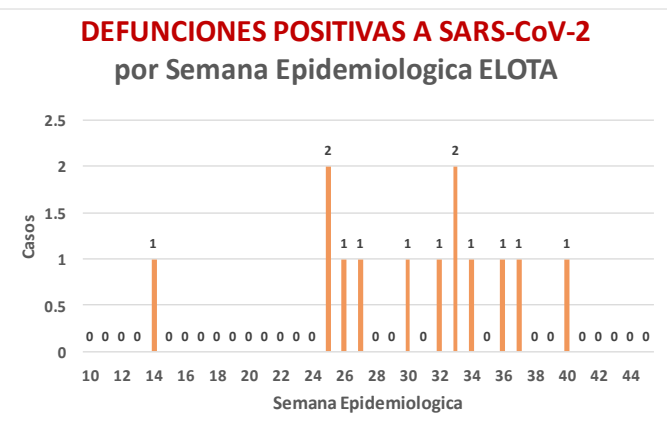
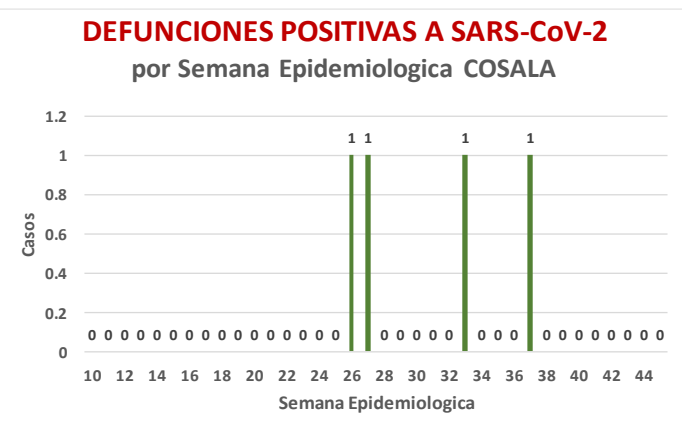
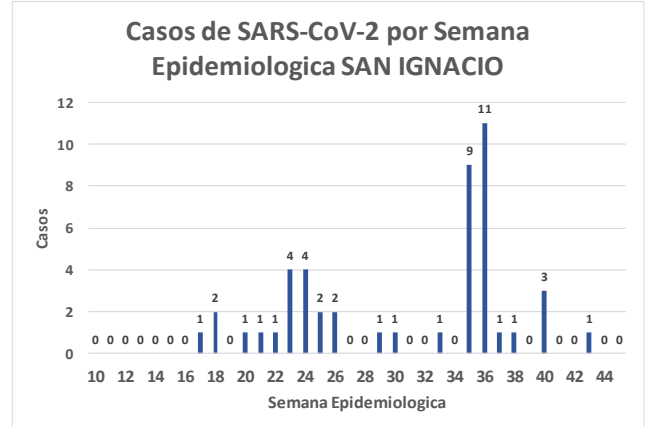
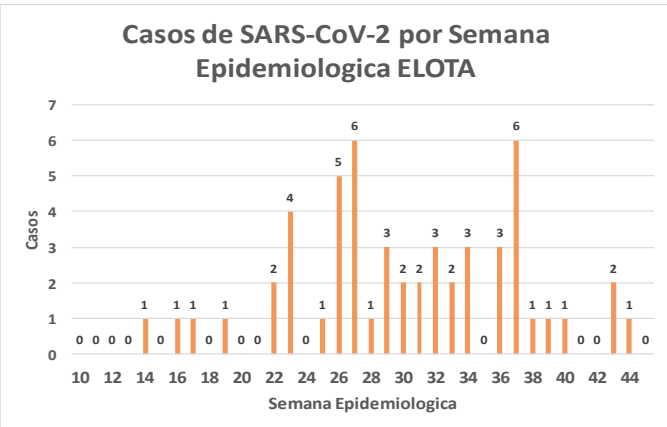
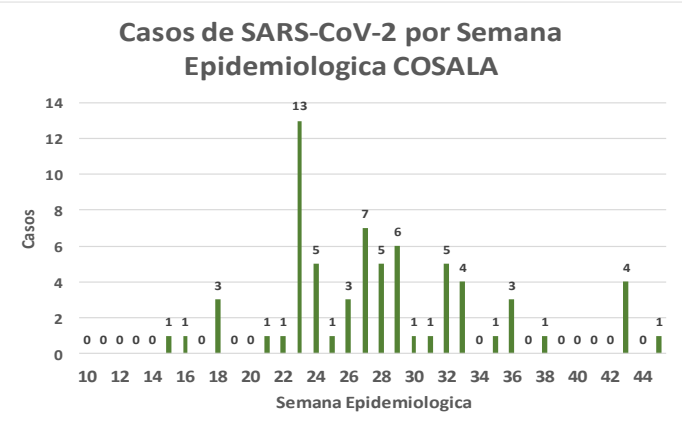
* Municipio de residencia



NUEVA NORMALIDAD

29

Defunciones Jurisdicción ELOTA



COVID-19 Sinaloa: Muestreo de Casos JURISDICCIÓN ELOTA



NUEVA NORMALIDAD

29

**Defunciones
Jurisdicción
ELOTA**



Jurisd. No. 5 Elota

INSTITUCION	NO ADECUADO	RECHAZADA	NO RECIBIDA	SOSPECHOSOS	TOTAL CON MUESTRA	% SOSPECHOSOS
IMSS	0	0	0	38	38	10.4%
IMSS-OPORTUNIDADES	0	0	0	1	1	0.3%
ISSSTE	0	0	0	30	30	8.2%
PRIVADA	0	1	0	7	8	2.2%
SEDENA	0	0	0	4	4	1.1%
SEMAR	0	0	0	0	0	0.0%
SSA	2	14	0	265	281	76.6%
PEMEX	0	0	0	0	0	0.0%
ESTATAL	0	0	0	4	4	1.1%
MUNICIPAL	0	0	0	1	1	0.3%
TOTAL	2	15	0	350	367	100.0%
	0.5%	4.1%	0.0%	95.4%	100.0%	

RESULTADO DEFINITIVO EN PLATAFORMA SISVER; JUR ELOTA

SARS-CoV-2	171
NEGATIVO	162
NO RECIBIDA	0
INF AH1N1 PMD	1
RECHAZADA	15
B	4
A H3	0
METAPNEUMOVIRUS	1
ENTEROV//RHINOVIRUS	3
CORONA OC43	1
NO ADECUADO	2
INF A	0
CORONA 229E	0
CORONA NL63	0
CORONA HKU1	0
VSR	0
ADENOVIRUS	1
PARAINFLUENZA 3	0
NO SUBTIPIFICADO	0

INFORMACION AL DIA : viernes, 06 de noviembre de 2020

SE TOMO MUESTRA PERO SIN RECEPCION EN LABORATORIO

Municipios	IMSS	IMSS-OPORTUNIDADES	ISSSTE	PRIVADA	SEDENA	SEMAR	SSA	PEMEX	ESTATAL	MUNICIPAL	TOTAL
COSALA	0	0	1	0	0	0	1	0	0	0	2
ELOTA	0	0	0	0	0	0	0	0	0	0	0
SAN IGNACIO	0	0	1	0	0	0	3	0	0	0	4
TOTAL JURISDICCION	0	0	2	0	0	0	4	0	0	0	6

COVID-19 Sinaloa: Informe ejecutivo: JURISDICCión ELOTA

Unidades de Salud que han reportado en SISVER

MUNICIPIO	CLUES	SECTOR	UNIDAD	Defunciones en la Semana Epidemiológica			Total Defunciones Asociadas a SarsCov-2	Casos confirmados en la Semana Epidemiológica			Total de Casos Confirmados	Tasa letalidad X 100 (D/G)*100	Lugar Letalidad	PRUEBAS REALIZADAS en la Sem Epidemiológica			INDICE DE POSITIVIDAD	Lugar de Índice de POSITIVIDAD
				SEM EPI NUM-43	SEM EPI NUM-44	Aumento		SEM EPI NUM-43	SEM EPI NUM-44	Aumento				SEM EPI NUM-43	SEM EPI NUM-44	Aumento		
ELOTA	SLSSA017594	SSA	HOSPITAL GENERAL LA CRUZ	0	0	0	0	0	0	0	6	0.00	1	0	0	0	-	-
ELOTA	SLSSA001086	SSA	LA CRUZ	0	0	0	0	0	0	0	0	-	-	0	0	0	-	-
ELOTA	SLIMS000225	IMSS	UMF 21 LA CRUZ	0	0	0	0	0	0	0	3	0.00	1	0	0	0	-	-
TOTAL MPIO. ELOTA				0	0	0	0	0	0	0	9	0.00		0	0	0	-	
COSALÁ	SLSSA000572	SSA	HOSPITAL INTEGRAL COSALA	0	0	0	1	4	0	-4	55	1.82	-	7	0	-7	-	-
TOTAL MPIO. COSALA				0	0	0	1	4	0	-4	55	1.82		7	0	-7	-	
SAN IGNACIO	SLSSA017570	SSA	HOSPITAL INTEGRAL SAN IGNACIO	0	0	0	0	0	0	0	0	-	-	0	0	0	-	-
TOTAL MPIO. SAN IGNACIO				0	0	0	0	0	0	0	0	-		0	0	0	-	
TOTAL JURISDICCION 5, ELOTA				0	0	0	1	4	0	-4	64	1.56		7	0	-7	-	

NUEVA NORMALIDAD

INDICE DE POSITIVIDAD -

TASA DE LETALIDAD 1.56





DIRECCIÓN DE PREVENCIÓN Y PROMOCIÓN DE LA SALUD
SUBDIRECCIÓN DE VIGILANCIA EPIDEMIOLÓGICA

SALUD

SECRETARÍA DE SALUD

