



# SERVICIOS DE SALUD DE SINALOA

## SUBDIRECCIÓN DE VIGILANCIA EPIDEMIOLÓGICA

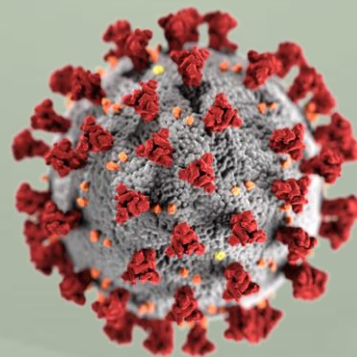


**DOMINGO, 06 DE MARZO DEL 2022**

27/FEB/2020 AL 06/MAR/2022, 738 DÍAS TRANSCURRIDOS DE COVID-19 EN SINALOA

# COVID-19 SINALOA

## COMUNICADO TECNICO DIARIO



**Nota:** Este comunicado contiene información preliminar y sus datos pueden variar sin previo aviso, datos presentados disponibles a la



**Dra. Kryzia Yukié Jara Báez**  
Jefe de Depto. De Vigilancia  
Epidemiológica  
Servicios de Salud de Sinaloa



**SALUD**

SECRETARÍA DE SALUD

**DGE**

DIRECCIÓN GENERAL  
DE EPIDEMIOLOGÍA

PLATAFORMA SINAVE/SISVER



# SITUACION GENERAL EN EL ESTADO DE SINALOA POR SARS-COV 2



SERVICIOS DE SALUD DE SINALOA										
SINALOA , PLATAFORMA DE VIGILANCIA EPIDEMIOLOGICA COVID-19										
MUNICIPIOS	NOTIFICADOS ACUMULADO AL 06/mar/2022			RESULTADO FINAL						
	AMBOS GENEROS	FEMENINOS	MASCULINOS	RESULTADO NEGATIVO	RESULTADO INFLUENZA	OTROS DX	POSITIVO SARS-CoV-2	SOSPECHOSOS	DEFUNCION (+) Sars-CoV-2	CASOS ACTIVOS *
AHOME	43,113	24,328	18,785	21,102	50	244	21,259	292	1,675	228
CHOIX	843	435	408	383	3	14	442	4	49	2
EL FUERTE	4,883	2,718	2,165	2,058	6	34	2,756	21	280	14
GUASAVE	25,519	14,343	11,176	13,185	39	218	10,551	127	1,038	58
SINALOA	2,429	1,330	1,099	1,442	5	31	913	7	150	3
ANGOSTURA	2,346	1,287	1,059	1,048	1	15	1,254	6	168	6
MOCORITO	1,357	731	626	749	2	13	567	8	106	3
SALVADOR ALVARADO	6,799	3,866	2,933	3,662	1	24	3,057	9	284	23
BADIRAGUATO	2,064	1,146	918	1,196	7	26	790	4	39	2
CULIACAN	112,645	63,995	48,650	57,046	146	1,151	50,389	869	3,403	463
NAVOLATO	8,679	4,940	3,739	4,265	13	37	4,161	40	335	4
COSALA	1,200	600	600	508	1	11	482	8	15	0
ELOTA	3,321	1,816	1,505	1,901	5	17	1,363	3	66	2
SAN IGNACIO	700	389	311	352	1	9	338	1	30	0
CONCORDIA	481	240	241	215	0	6	247	2	47	1
MAZATLAN	38,155	21,191	16,964	18,131	16	333	17,548	678	1,609	207
ESCUINAPA	3,964	2,238	1,726	1,843	17	61	1,986	18	153	4
ROSARIO	3,188	1,678	1,510	1,344	2	33	1,776	4	109	11
<b>TOTAL</b>	<b>261,686</b>	<b>147,271</b>	<b>114,415</b>	<b>130,430</b>	<b>315</b>	<b>2,277</b>	<b>119,879</b>	<b>2,101</b>	<b>9,556</b>	<b>1,031</b>
OTRO ESTADO	1,944	840	1,104	1,086	4	4	711	80	105	23

CASOS ACTIVOS\*: Caso Confirmado Positivo con fecha de inicio de sintomas en los ultimos 14 dias.

**NOTIFICADOS**

**261,686**

**NEGATIVOS**

**130,430**

**POSITIVOS**

**119,879**

**SOSPECHOSOS**

**2,101**

**DEFUNCIONES**

**9,556**

**HOSPITALIZADOS**

**19,766**

### TASAS E INDICES ACUMULADOS

**TASA DE INCIDENCIA ESTATAL X 100,000 HABS**

**2,498**

**INDICE DE LETALIDAD**

**11.4%**

**% POSITIVIDAD**

**47.8%**

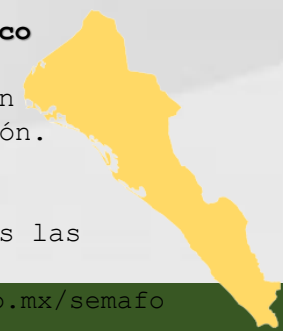
**INDICE DE HOSPITALIZACION**

**23.1%**

**Semáforo Epidemiológico**  
**AMARILLO**

Podemos salir pero con precaución y prevención.

Se permiten todas las actividades, incluidas las escolares.





# CASOS ACTIVOS POR MUNICIPIO EN EL ESTADO DE SINALOA POR SARS-COV 2



ACTIVOS ESTIMADOS

**1,031**

HOSPITALIZADOS

**46**

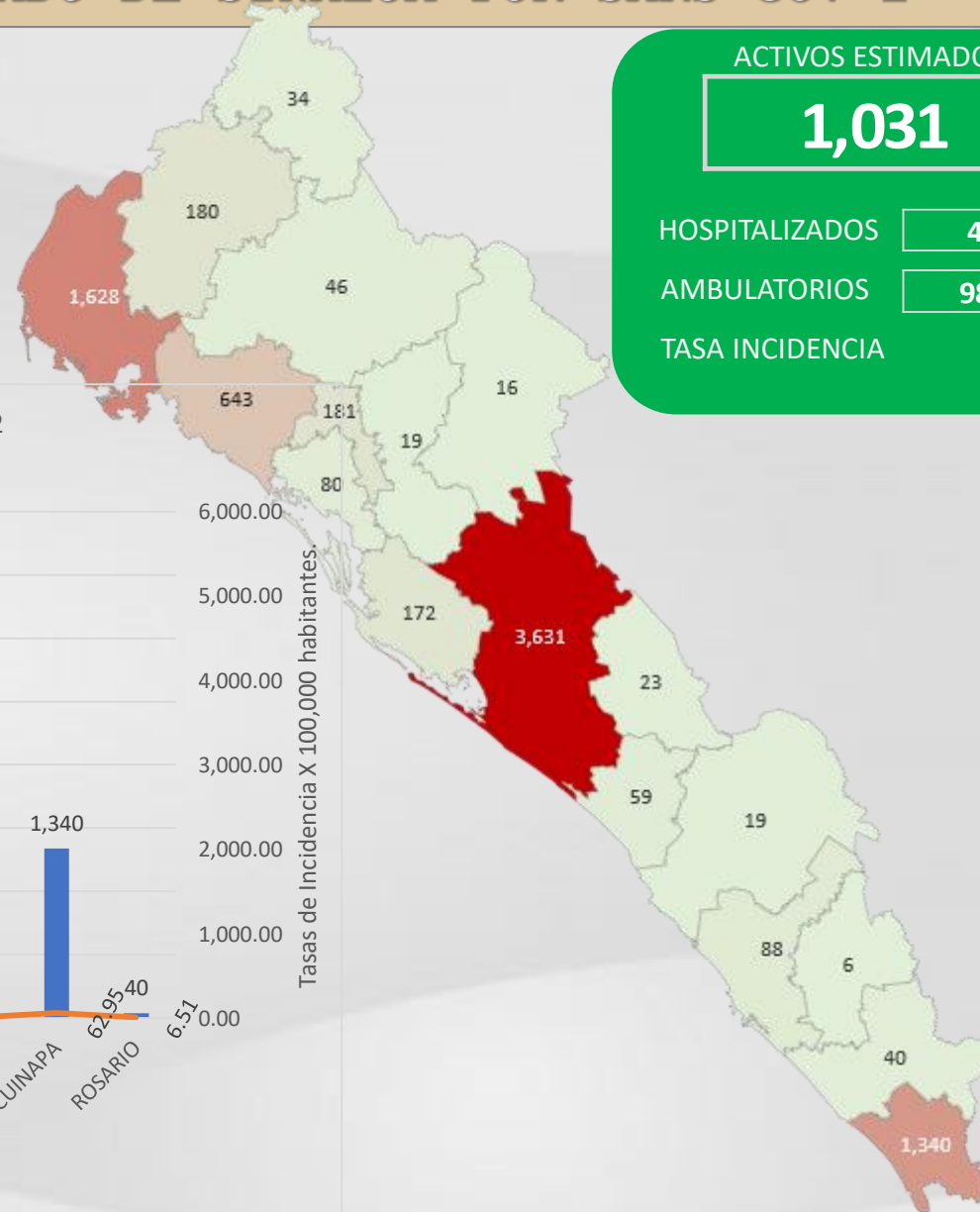
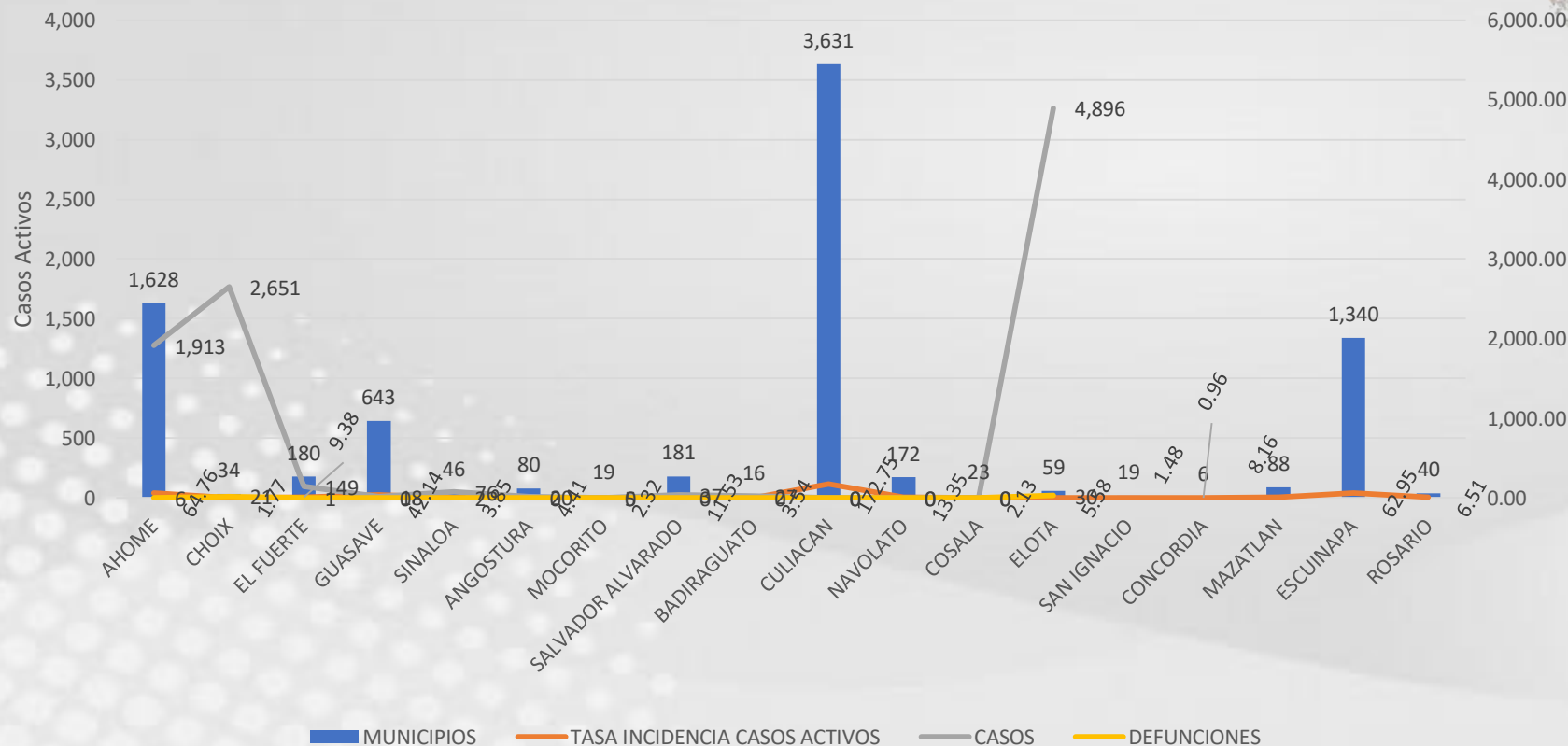
AMBULATORIOS

**985**

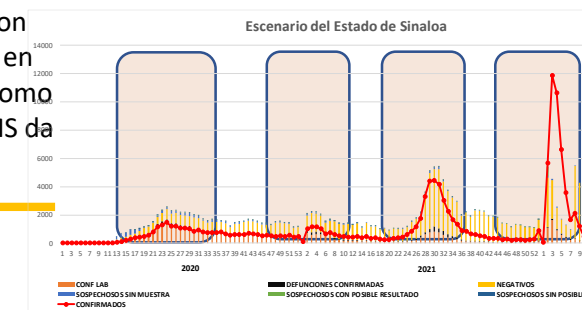
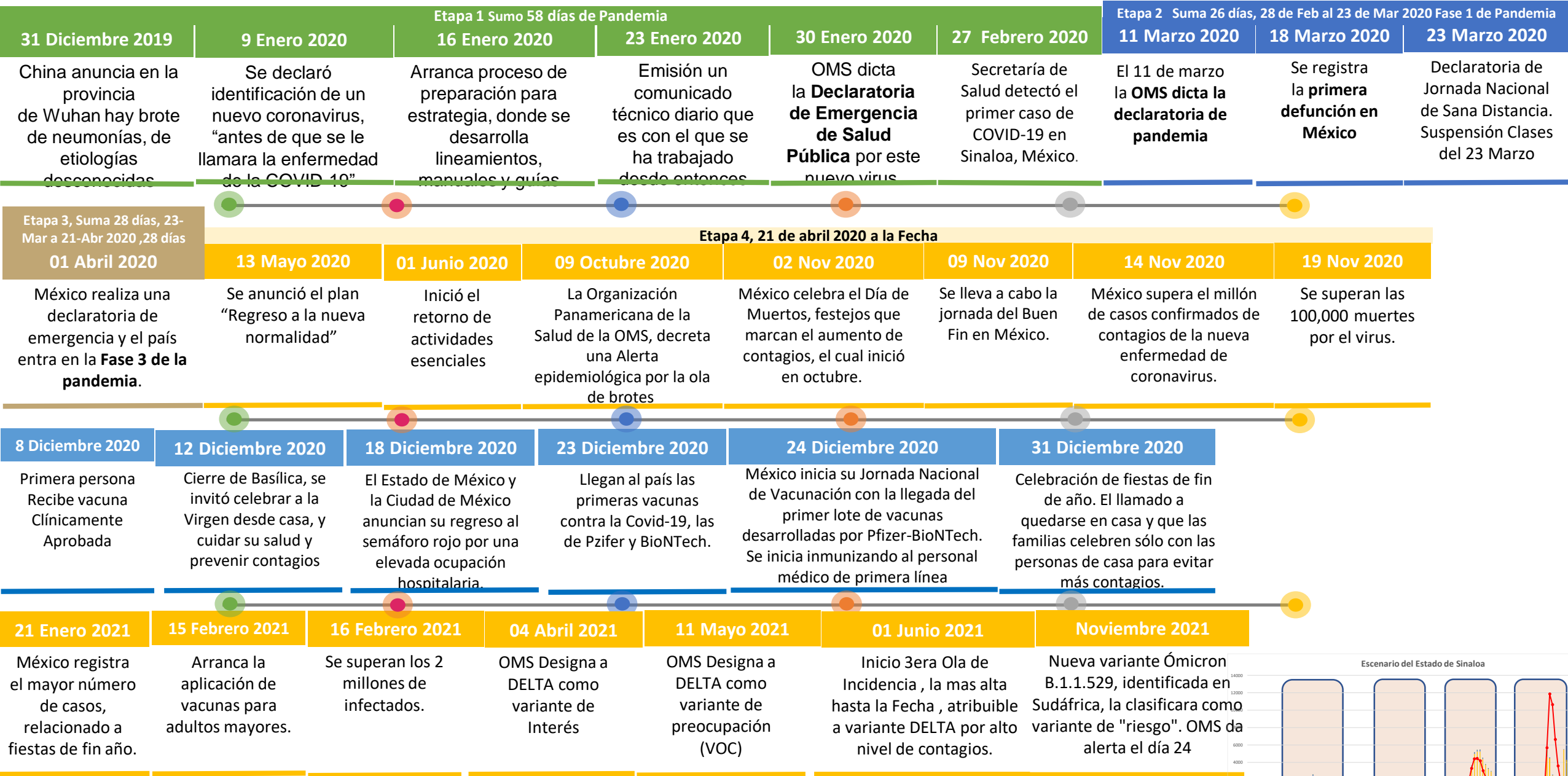
TASA INCIDENCIA

**CASO ACTIVO:** Caso Confirmado Positivo con Fecha de Inicio de Síntomas en los **Últimos 14 Días.**

CASOS CONFIRMADOS \*ACTIVOS, DE COVID-19 POR MUNICIPIO AL DIA DE HOY 18/ENE/2022



# CRONOLOGIA COVID-19, FASES, ETAPAS Y FECHAS



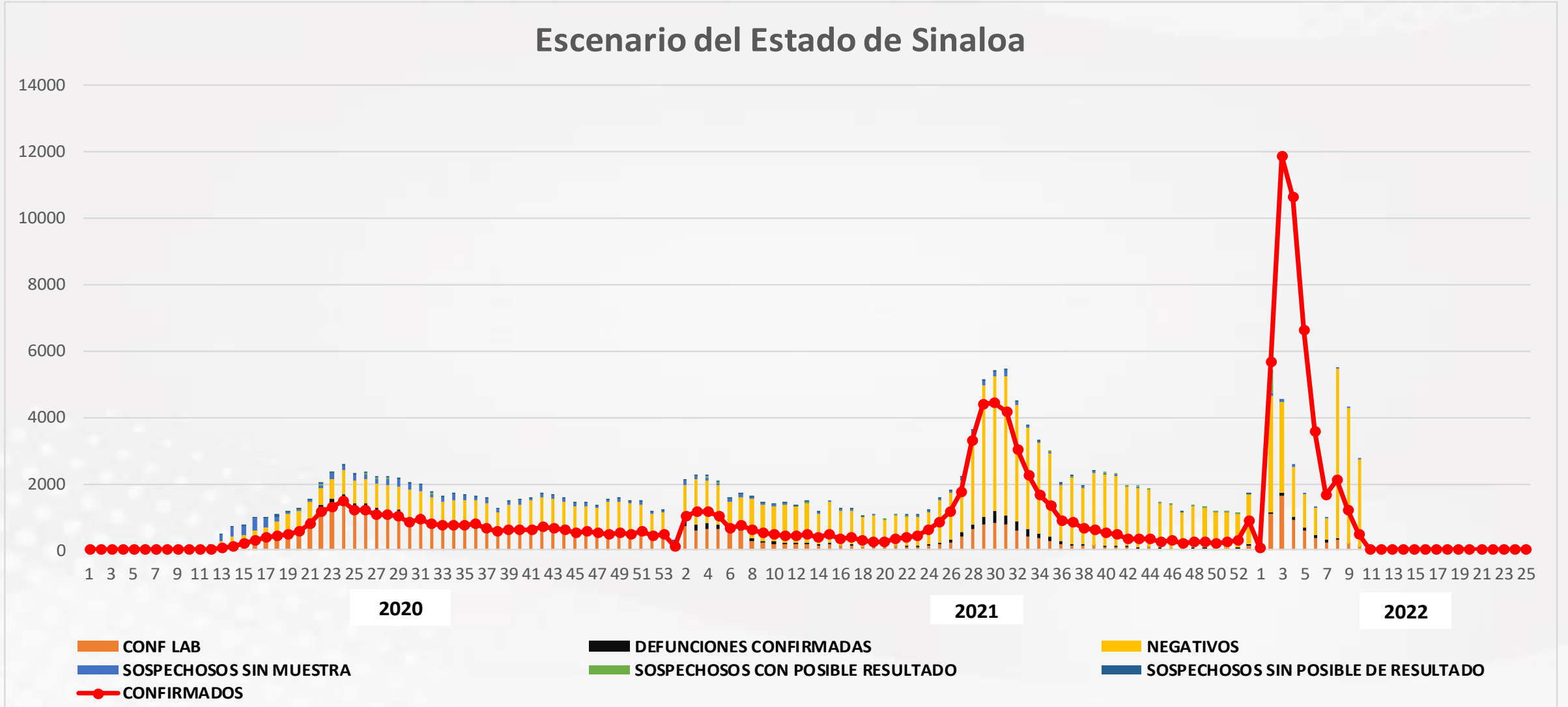
La primera ola empezó cuando inició la epidemia, en febrero de 2020 hasta Septiembre  
 La segunda ola epidémica fue en octubre de 2020 y llegó un punto máximo en abril de 2021  
 La Tercer ola epidémica Inicio en Junio de 2021 a Noviembre





NOTIFICADOS  
**261,686**

## Escenario del Estado de Sinaloa



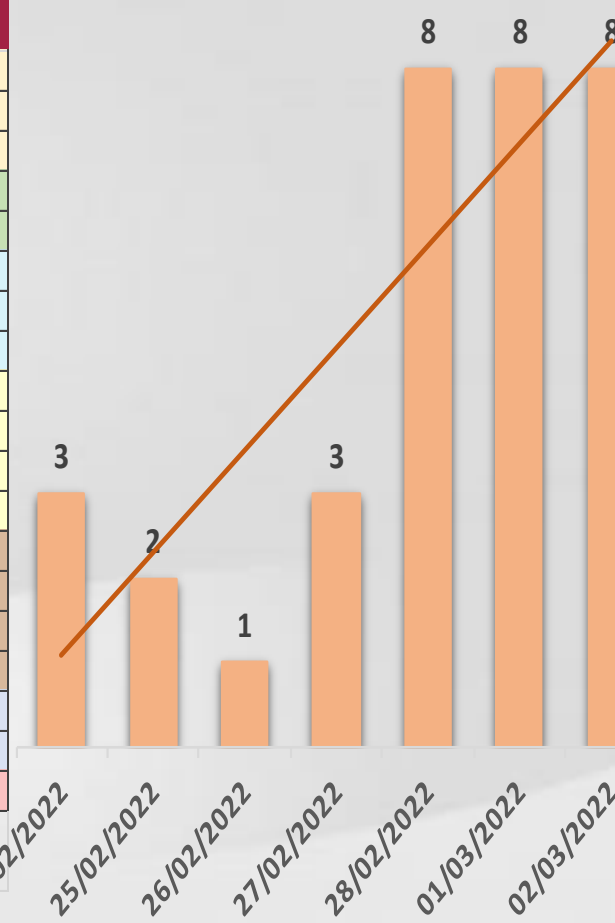




# CONFIRMADOS SARS-COV 2 POR LESP EN SINALOA LOS ULTIMOS 10 DIAS



LISTA DE CASOS CONFIRMADOS POR LESP LOS ULTIMOS DIAS POR MUNICIPIO	CONFIRMADOS ACUMULADOS AL CORTE DE HOY 06/mar/2022	VENTANA DE RESPUESTA LESP CONFIRMADOS A SARS-COV-2			CASOS CONFIRMADOS A SARS-COV-2 LOS ULTIMOS 7 DIAS EVOLUCIONADOS EN PLATAFORMA SINAVE/SISVER							Total Casos Confirmados Últimos 10 Días	
		05/03/2022	04/03/2022	03/03/2022	02/03/2022	01/03/2022	28/02/2022	27/02/2022	26/02/2022	25/02/2022	24/02/2022		
AHOME	21,259	0	0	0	2	3	0	0	0	1	2	8	
CHOIX	442	0	0	0	0	0	0	0	0	0	0	0	
EL FUERTE	2,756	0	0	0	1	0	0	0	0	0	0	1	
GUASAVE	10,551	0	0	1	0	1	0	1	0	0	0	3	
SINALOA	913	0	0	0	0	0	0	0	0	1	0	1	
ANGOSTURA	1,254	0	0	0	0	0	0	0	0	0	0	0	
MOCORITO	567	0	0	0	2	0	0	0	0	0	0	2	
SALVADOR ALVARA	3,057	0	0	0	0	0	0	0	0	0	0	0	
BADIRAGUATO	790	0	1	0	0	0	0	0	0	0	0	1	
CULIACAN	50,389	0	2	2	1	1	6	1	0	0	1	14	
NAVOLATO	4,161	0	0	0	1	2	0	0	0	0	0	3	
COSALA	482	0	0	0	0	0	0	0	0	0	0	0	
ELOTA	1,363	0	0	0	0	0	0	0	0	0	0	0	
SAN IGNACIO	338	0	0	0	0	0	0	0	0	0	0	0	
CONCORDIA	247	0	0	0	0	0	0	0	0	0	0	0	
MAZATLAN	1,986	0	0	0	1	1	2	0	0	0	0	4	
ESCUINAPA	17,548	0	0	0	0	0	0	0	1	0	0	1	
ROSARIO	1,776	0	0	0	0	0	0	1	0	0	0	1	
<b>Total Estado</b>	<b>119,879</b>	<b>0</b>	<b>3</b>	<b>3</b>	<b>8</b>	<b>8</b>	<b>8</b>	<b>3</b>	<b>1</b>	<b>2</b>	<b>3</b>	<b>39</b>	
De Otros Estados	<b>711</b>	Fuente: Plataforma Nacional SINAVE/SISVER, Preliminar al Corte. Acumulados al 06/mar/2022, Por Municipio. Con Ventana de Tiempo de 3 días.											
<b>Total</b>	<b>120,590</b>	Fuente: Plataforma Nacional SINAVE/SISVER. Jefatura de Depto. De Vigilancia Epidemiológica, Servicios de Salud de Sinaloa.											



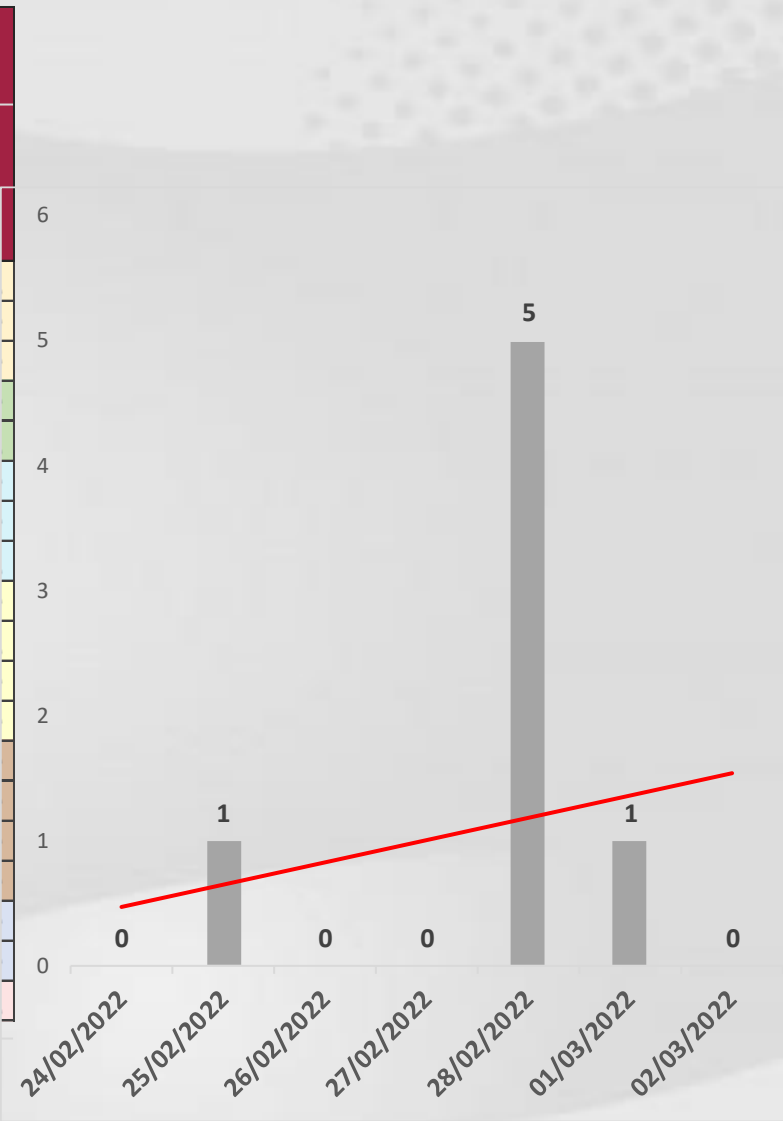


# COVID-19 Sinaloa: Defunciones Confirmadas por Laboratorio a SARS-CoV-2



## Notificadas por Municipio últimos 10 días.

LISTA DE CASOS DE DEFUNCIONES CONFIRMADAS POR LESP LOS ULTIMOS DIAS POR MUNICIPIO	CONFIRMADOS ACUMULADOS AL CORTE DE HOY 06/mar/2022	VENTANA DE RESPUESTA LESP CONFIRMADOS A SARS-COV-2			CASOS CONFIRMADOS A SARS-COV-2 LOS ULTIMOS 7 DIAS EVOLUCIONADOS EN PLATAFORMA SINAVE/SISVER							Total Defunciones Confirmadas a SARS-Cov2 los Últimos 10 Días
		05/03/2022	04/03/2022	03/03/2022	02/03/2022	01/03/2022	28/02/2022	27/02/2022	26/02/2022	25/02/2022	24/02/2022	
AHOME	1,675	0	0	0	0	1	2	0	0	0	0	3
CHOIX	49	0	0	0	0	0	0	0	0	0	0	0
EL FUERTE	280	0	0	0	0	0	0	0	0	0	0	0
GUASAVE	1,038	0	0	0	0	0	0	0	0	0	0	0
SINALOA	150	0	0	0	0	0	0	0	0	1	0	1
ANGOSTURA	168	0	0	0	0	0	0	0	0	0	0	0
MOCORITO	106	0	0	0	0	0	0	0	0	0	0	0
SALVADOR ALVARADO	284	0	0	0	0	0	1	0	0	0	0	1
BADIRAGUATO	39	0	0	0	0	0	0	0	0	0	0	0
CULIACAN	3,403	0	0	0	0	0	2	0	0	0	0	2
NAVOLATO	335	0	0	0	0	0	0	0	0	0	0	0
COSALA	15	0	0	0	0	0	0	0	0	0	0	0
ELOTA	66	0	0	0	0	0	0	0	0	0	0	0
SAN IGNACIO	30	0	0	0	0	0	0	0	0	0	0	0
CONCORDIA	47	0	0	0	0	0	0	0	0	0	0	0
MAZATLAN	153	0	0	0	0	0	0	0	0	0	0	0
ESCUINAPA	1,609	0	0	0	0	0	0	0	0	0	0	0
ROSARIO	109	0	0	0	0	0	0	0	0	0	0	0
<b>Total Estado</b>	<b>9,556</b>	<b>0</b>	<b>0</b>	<b>0</b>	<b>0</b>	<b>1</b>	<b>5</b>	<b>0</b>	<b>0</b>	<b>1</b>	<b>0</b>	<b>7</b>
De Otros Estados	<b>105</b>	Fuente: Plataforma Nacional SINAVE/SISVER, Preliminar al Corte. Acumulados al 06/mar/2022, Por Municipio. Con Ventana de Tiempo de 3 dias.										
Total	<b>9,661</b>											



**VENTANA DE TIEMPO:** Lapso de respuesta considerado referente a los procesos de laboratorio y posible demanda de muestras, certificación por defunción, así como de actualización en Plataforma.



# COVID-19 Sinaloa: Casos y Defunciones Positivas a SARS-CoV-2, por LESPS, Notificadas



por Jurisdicción los últimos 10 días.

LISTA DE CASOS CONFIRMADOS POR LESP LOS ULTIMOS DIAS POR MUNICIPIO	CONFIRMADOS ACUMULADOS AL CORTE DE HOY 06/mar/2022	VENTANA DE RESPUESTA LESP CONFIRMADOS A SARS-COV-2			CASOS CONFIRMADOS A SARS-COV-2 LOS ULTIMOS 7 DIAS EVOLUCIONADOS EN PLATAFORMA SINAVE/SISVER							Total Confirmados por LESP en SISVER los Ultimos 10 Dias	
		05/03/2022	04/03/2022	03/03/2022	02/03/2022	01/03/2022	28/02/2022	27/02/2022	26/02/2022	25/02/2022	24/02/2022		
Jurisdicción I, Los Mochis	24,457	0	0	0	3	3	0	0	0	1	2	9	
Jurisdicción II, Guasave	11,464	0	0	1	0	1	0	1	0	1	0	4	
Jurisdicción III, Guamuchil	4,878	0	0	0	2	0	0	0	0	0	0	2	
Jurisdicción IV, Culiacán	55,340	0	3	2	2	3	6	1	0	0	1	18	
Jurisdicción V, Mazatlán	2,183	0	0	0	1	1	2	0	0	0	0	4	
Jurisdicción VI, Escuinapa	21,557	0	0	0	0	0	0	1	1	0	0	2	
<b>Total Estado</b>	<b>119,879</b>	<b>0</b>	<b>3</b>	<b>3</b>	<b>8</b>	<b>8</b>	<b>8</b>	<b>3</b>	<b>1</b>	<b>2</b>	<b>3</b>	<b>39</b>	



LISTA DE DEFUNCIONES ULTIMOS DIAS POR JURISDICCIONES	DEFUNCIONES ACUMULADAS AL CORTE DE HOY 06/mar/2022	VENTANA DE RESPUESTA LESP CONFIRMADOS A SARS-COV-2			DEFUNCIONES CONFIRMADAS A SARS-COV-2 LOS ULTIMOS 7 DIAS EVOLUCIONADOS EN PLATAFORMA SINAVE/SISVER							Total Evoluciones a Defuncion en los Ultimos 10 Dias	
		05/03/2022	04/03/2022	03/03/2022	02/03/2022	01/03/2022	28/02/2022	27/02/2022	26/02/2022	25/02/2022	24/02/2022		
Jurisdicción I, Los Mochis	2,004	0	0	0	0	1	2	0	0	0	0	3	
Jurisdicción II, Guasave	1,188	0	0	0	0	0	0	0	0	1	0	1	
Jurisdicción III, Guamuchil	558	0	0	0	0	0	1	0	0	0	0	1	
Jurisdicción IV, Culiacán	3,777	0	0	0	0	0	2	0	0	0	0	2	
Jurisdicción V, Mazatlán	111	0	0	0	0	0	0	0	0	0	0	0	
Jurisdicción VI, Escuinapa	1,918	0	0	0	0	0	0	0	0	0	0	0	
<b>Total Estado</b>	<b>9,556</b>	<b>0</b>	<b>0</b>	<b>0</b>	<b>0</b>	<b>1</b>	<b>5</b>	<b>0</b>	<b>0</b>	<b>1</b>	<b>0</b>	<b>7</b>	

**VENTANA DE TIEMPO:** Lapso de respuesta considerado referente a los procesos de laboratorio y posible demanda de muestras, certificación por defunción, así como de actualización en Plataforma.

COVID-19 Sinaloa: Defunciones Confirmadas por Laboratorio, Asociación y Dictaminación a SARS-CoV-2 Notificadas al Estado.



COVID 19, SINALOA: DEFUNCIONES POR ASOCIACION Y DICTAMINACION CLINICA EPIDEMIOLOGICA

CLASIFICACION FINAL DE DEFUNCIONES AL 06/mar/2022	TOMA DE MUESTRA		TOTAL	TOTAL DEFUNCIONES
	SI	NO		
CONFIRMADO POR LABORATORIO	7,526	0	7,526	<b>9,661</b>
CONFIRMADO POR ANTIGENO	113	1,433	1,546	
CONFIRMADO POR ASOCIACION	21	99	120	
CONFIRMADO POR DICTAMINACION	42	427	469	
INVALIDO	3	0	3	<b>553</b>
NO REALIZADO	80	0	80	
SOSPECHOSO	57	413	470	
NEGATIVO	2,520	0	2,520	<b>2,956</b>
NEGATIVO ANTIGENO	14	422	436	
<b>TOTAL</b>	<b>10,376</b>	<b>2,794</b>	<b>13,170</b>	<b>13,170</b>

CLASIFICACION FINAL DE PRUEBAS SARS COV2 DE DEFUNCIONES



# COVID-19 Sinaloa: Casos confirmados en personal de la salud por Institución



SARS-CoV-2 POR INSTITUCION Y	MEDICOS	ENFERMERAS	OTROS TRABAJADORES	LABORATORISTAS	DENTISTAS	TOTAL
SSA	1,093	1,335	1,118	83	114	3,743
IMSS	1,309	2,388	2,051	127	46	5,921
IMSS-OPORTUNIDADES	89	98	59	2	4	252
SEDENA	5	5	9	1	0	20
ISSSTE	327	520	247	34	13	1,141
SEMAR	19	28	9	2	2	60
MUNICIPAL	14	11	13	0	0	38
ESTATAL	103	53	32	4	0	192
PRIVADA	61	35	58	5	2	161
PEMEX	0	0	0	0	0	0
CRUZ ROJA	0	0	0	0	0	0
UNIVERSITARIO	1	0	0	0	0	1
<b>TOTAL</b>	<b>3,021</b>	<b>4,473</b>	<b>3,596</b>	<b>258</b>	<b>181</b>	<b>11,529</b>
	26.2%	38.8%	31.2%	2.2%	1.6%	100.0%

CONFIRMADOS DEL AREA DE LA SALUD	CASOS	DEFUNCIONES
MEDICOS	3,021	68
ENFERMERAS	4,473	19
OTROS TRABAJADORES DE LA SALUD	3,596	23
LABORATORISTAS	258	3
DENTISTAS	181	4
<b>TOTAL</b>	<b>11,529</b>	<b>117</b>



# CUADROS ACUMULADOS CONFIRMADOS A SARS-COV 2 POR INSTITUCION EN EL ESTADO DE SINALOA



CONFIRMADOS A SARS-COV2	CASOS	DEFUNCIONES
SSA	26,188	1,781
IMSS	81,310	5,651
IMSS-OPORTUNIDADES	2,077	92
SEDENA	591	79
ISSSTE	5,138	1,481
SEMAR	574	36
MUNICIPAL	237	16
ESTATAL	1,018	266
PRIVADA	3,422	258
PEMEX	5	1
CRUZ ROJA	0	0
UNIVERSITARIO	1	0
<b>TOTAL</b>	<b>120,561</b>	<b>9,661</b>

EMBARAZADAS POSITIVAS A SARS-COV2	CASOS	DEFUNCIONES
SSA	375	12
IMSS	774	6
IMSS-OPORTUNIDADES	60	0
SEDENA	12	0
ISSSTE	23	0
SEMAR	8	0
MUNICIPAL	2	0
ESTATAL	5	0
PRIVADA	24	1
PEMEX	0	0
CRUZ ROJA	0	0
UNIVERSITARIO	0	0
<b>TOTAL</b>	<b>1,283</b>	<b>19</b>

HOSPITALIZADOS CONFIRMADOS A SARS-COV2	CASOS HOSPITALIZADOS	DEFUNCIONES HOSPITALIZADOS
SSA	4,751	1,768
IMSS	9,749	5,520
IMSS-OPORTUNIDADES	241	88
SEDENA	306	76
ISSSTE	2,906	1,464
SEMAR	243	35
MUNICIPAL	64	16
ESTATAL	500	266
PRIVADA	1,005	255
PEMEX	1	1
CRUZ ROJA	0	0
UNIVERSITARIO	0	0
<b>TOTAL</b>	<b>19,766</b>	<b>9,489</b>

MENORES DE 18 AÑOS CONFIRMADOS A SARS-COV2	CASOS	DEFUNCIONES
SSA	2,137	7
IMSS	3,713	21
IMSS-OPORTUNIDADES	197	1
SEDENA	20	0
ISSSTE	101	2
SEMAR	24	0
MUNICIPAL	5	0
ESTATAL	44	0
PRIVADA	318	0
PEMEX	0	0
CRUZ ROJA	0	0
UNIVERSITARIO	0	0
<b>TOTAL</b>	<b>6,559</b>	<b>31</b>



# COVID-19 SINALOA

COMUNICADO TECNICO DIARIO



**Dr. Rosalino Flores Rocha**

Subdirector De Vigilancia Epidemiológica

**Dra. Kryzia Yukié Jara Báez**

Jefe de Depto. De Vigilancia Epidemiológica



# SALUD

SECRETARÍA DE SALUD

# DGE

DIRECCIÓN GENERAL  
DE EPIDEMIOLOGÍA

PLATAFORMA SINAVE/SISVER

Notificación de Eventos Emergentes con Impacto Epidemiológico al  
667 758-70-00, ext. 40413.

E-mail: [epidesin@yahoo.com.mx](mailto:epidesin@yahoo.com.mx)

Blvd. Alfonso Zaragoza Maytorena n° 2204, edificio "A", tercer piso,  
Fraccionamiento Bonanzas, C.P. 80020, Culiacán, Sinaloa.



Bitácora diaria de CTD Covid-19 en  
[http://saludsinaloa.gob.mx/index.php/coronavirus\\_/](http://saludsinaloa.gob.mx/index.php/coronavirus_/)  
Apartado "Panorama Epidemiológico de COVID-19"