



# SERVICIOS DE SALUD DE SINALOA

SUBDIRECCIÓN DE VIGILANCIA EPIDEMIOLÓGICA

## COVID-19 SINALOA

Comunicado Técnico Diario

NUEVA  
NORMALIDAD

sábado, 6 de marzo de 2021

**SALUD**

SECRETARÍA DE SALUD



**Dr. José Pablo Güémez Alvarez**

Jefe de Depto. De Vigilancia Epidemiologica

Servicios de Salud de Sinaloa

Nota: Este comunicado contiene información preliminar y sus datos pueden variar sin previo aviso, datos presentados disponibles a la fecha y corte especificados.

TABLA POR MUNICIPIO DE RESIDENCIA DEL PACIENTE

SUBDIRECCION DE EPIDEMIOLOGIA

SINALOA , PLATAFORMA DE VIGILANCIA EPIDEMIOLOGICA COVID-19

Municipios	Notificados en Plataforma	Acumulados al 06/mar/2021		RESULTADO FINAL						Total Activos*
	Num.-	Femeninos	Masculinos	RESULTADO NEGATIVO	RESULTADO INFLUENZA	OTROS DX	POSITIVO SARS-CoV-2	SOSPECHOSOS	DEFUNCION (+) Sars-CoV-2	
AHOME	10,643	5,731	4,912	5,504	30	266	4,761	82	978	110
CHOIX	229	109	120	101	2	7	114	5	16	2
EL FUERTE	1,026	522	504	492	1	33	491	9	132	21
GUASAVE	10,316	5,694	4,622	4,248	4	1,537	4,443	84	632	33
SINALOA	1,009	491	518	514	0	46	441	8	78	1
ANGOSTURA	662	308	354	224	0	26	411	1	118	10
MOCORITO	371	180	191	162	0	23	186	0	61	2
SALVADOR ALVARADO	2,084	1,091	993	804	0	65	1,207	8	209	9
BADIRAGUATO	457	246	211	227	0	41	183	6	25	2
CULIACÁN	34,748	19,031	15,717	16,437	9	3,188	14,788	326	1,920	263
NAVOLATO	2,373	1,306	1,067	1,173	4	166	1,012	18	186	38
COSALÁ	306	175	131	73	0	152	77	4	7	0
ELOTA	308	153	155	145	1	37	124	1	26	13
SAN IGNACIO	122	58	64	55	0	7	60	0	14	2
CONCORDIA	147	63	84	52	0	13	82	0	28	0
ESCUINAPA	714	390	324	278	0	56	376	4	78	0
MAZATLÁN	11,510	6,103	5,407	4,815	1	1,402	5,240	52	797	70
ROSARIO	489	235	254	201	1	43	235	9	41	3
<b>Total</b>	<b>77,514</b>	<b>41,886</b>	<b>35,628</b>	<b>35,505</b>	<b>53</b>	<b>7,108</b>	<b>34,231</b>	<b>617</b>	<b>5,346</b>	<b>579</b>
<b>Otro Estado</b>	<b>457</b>	<b>181</b>	<b>276</b>	<b>208</b>	<b>0</b>	<b>33</b>	<b>206</b>	<b>10</b>	<b>49</b>	

Fuente: Plataforma Nacional SISVER, Preliminar al Corte. Acumulados al 06/mar/2021 , Por Lugar de Residencia.

CASOS ACTIVOS\*: Caso Confirmado Positivo con fecha de inicio de sintomas en los ultimos 14 dias.



## COVID-19 SINALOA: Resumen de Casos

27 feb - al sábado, 6 de marzo de 2021



\* CASO ACTIVO: Caso Confirmado Positivo con Fecha de Inicio de Síntomas en los Últimos 14 Días



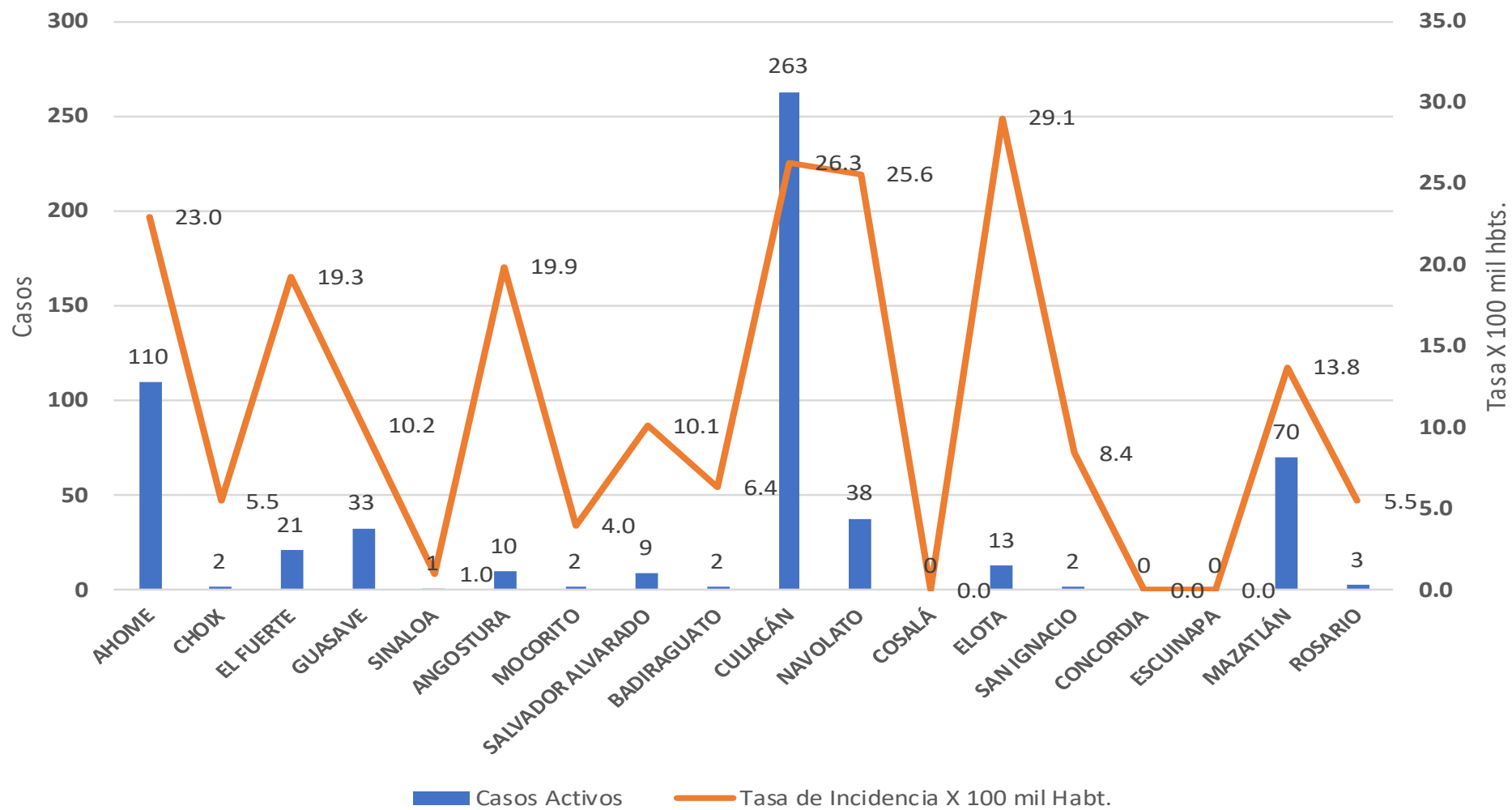
**373** Días

[ 27/02/2020 - 06/03/2021 ]

**Días de COVID-19 en SINALOA**

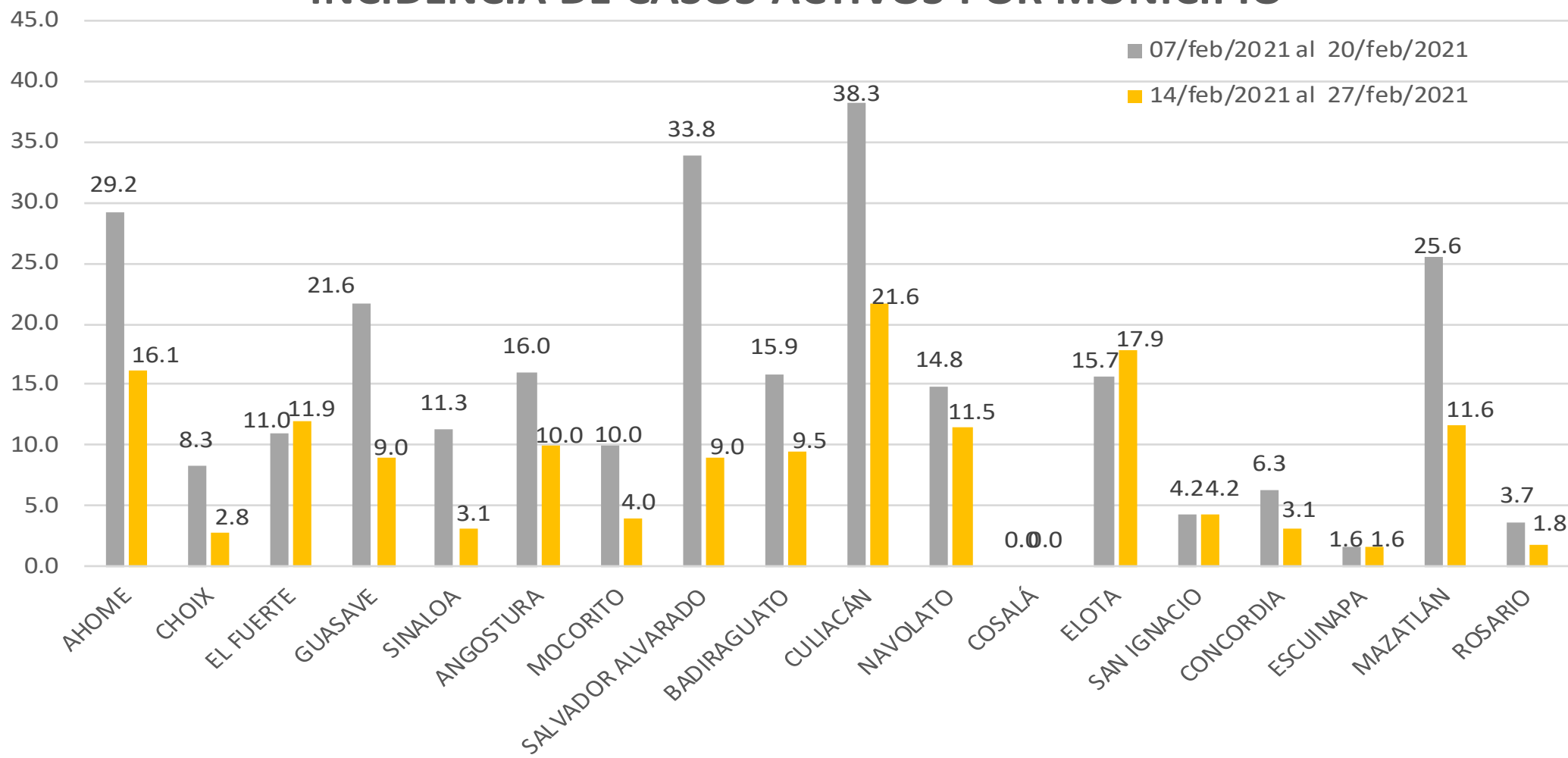


## Casos Confirmados\* Activos, de COVID-19 por Municipio al día de hoy 06/mar/2021





## INCIDENCIA DE CASOS ACTIVOS POR MUNICIPIO



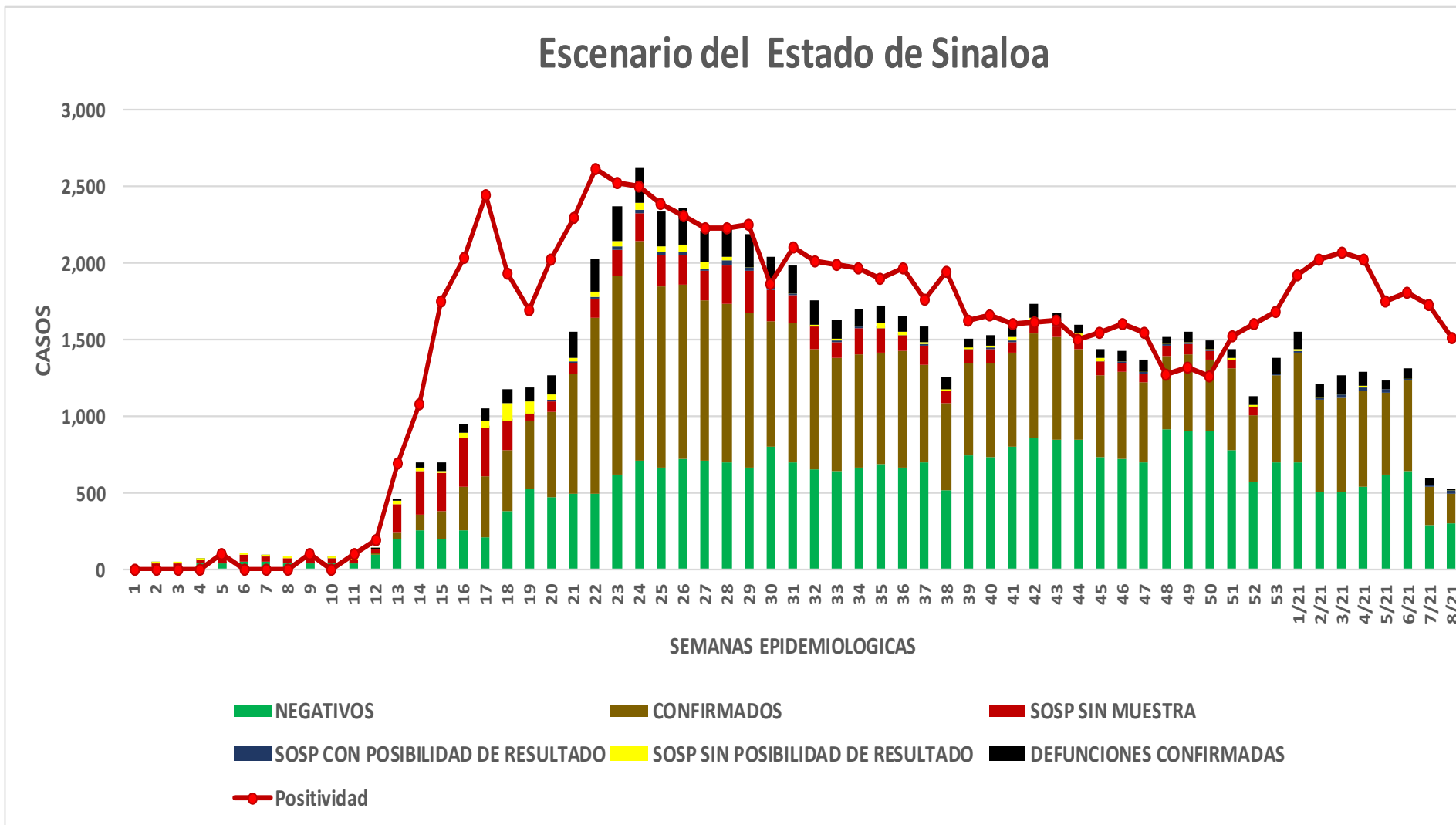
# COVID-19 Sinaloa: Casos positivos, sospechosos y negativos

**77,975** Personas  
Notificadas

**40.1%** Positividad  
Semana 8/2021

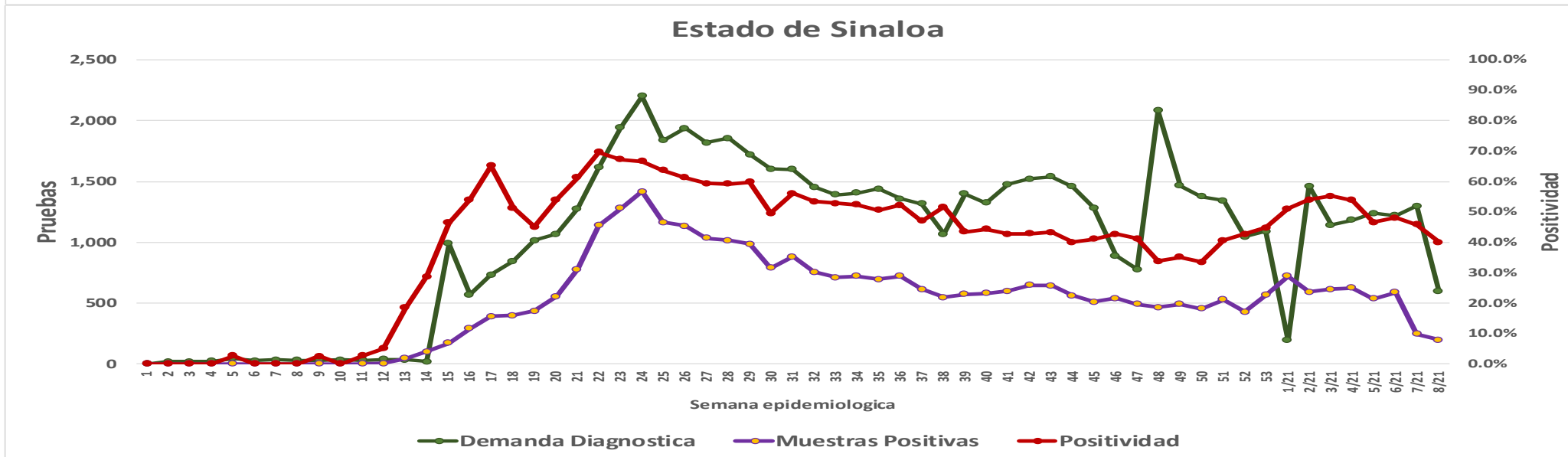
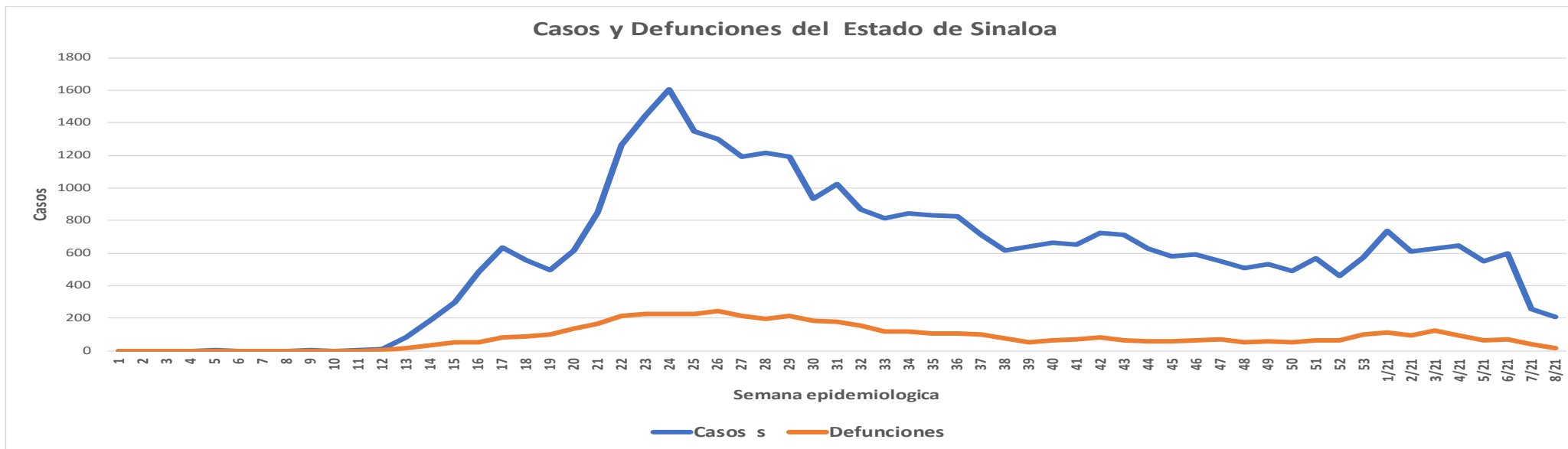
**NUEVA  
NORMALIDAD**

## Escenario del Estado de Sinaloa



# COVID-19 Sinaloa: Casos Estimados, Defunciones, Demanda Diagnostica y Positividad

NUEVA  
NORMALIDAD



# COVID-19 Sinaloa: Casos Positivos a SARS-CoV-2, por LESPS Notificados los últimos 7 días.

**NUEVA  
NORMALIDAD**

CASOS CONFIRMADOS A SARS-CoV-2 SEGÚN MUNICIPIO LOS ULTIMOS 7 DIAS POR LESPS	06/03/2021 Acum. Hasta el día de hoy	CASOS CONFIRMADOS A SARS-COV-2 LOS ULTIMOS 7 DIAS POR LESPS							Total de Casos Confirmados Ultimos 7 Dias
		Registrados en Plataforma SINAVE/SISVER							
		05/03/2021	04/03/2021	03/03/2021	02/03/2021	01/03/2021	28/02/2021	27/02/2021	
AHOME	4,761	0	0	9	7	19	0	5	40
CHOIX	114	0	0	0	1	0	0	0	1
EL FUERTE	491	0	0	2	1	5	0	2	10
GUASAVE	4,443	0	0	4	6	7	0	0	17
SINALOA	441	0	0	1	0	0	0	0	1
ANGOSTURA	411	0	0	2	2	0	0	0	4
MOCORITO	186	0	0	1	0	0	0	0	1
SALVADOR ALVARADO	1,207	0	0	0	1	0	0	1	2
BADIRAGUATO	183	0	0	0	0	1	0	0	1
CULIACAN	14,788	0	0	16	7	31	0	3	57
NAVOLATO	1,012	0	0	1	0	1	1	0	3
COSALA	77	0	0	0	0	0	0	0	0
ELOTA	124	0	0	1	0	2	0	0	3
SAN IGNACIO	60	0	0	0	0	0	0	0	0
CONCORDIA	82	0	0	0	0	0	0	0	0
ESCUINAPA	376	0	0	0	0	0	0	0	0
MAZATLAN	5,240	0	0	6	3	10	0	0	19
ROSARIO	235	0	0	2	0	0	0	0	2
<b>Total Estado</b>	<b>34,231</b>	<b>0</b>	<b>0</b>	<b>45</b>	<b>28</b>	<b>76</b>	<b>1</b>	<b>11</b>	<b>161</b>
De Otros Estados	206								
	<b>34,437</b>								





# COVID-19 Sinaloa: Casos y Defunciones Positivas a SARS-CoV-2, por LESPS, Notificadas los últimos 7 días.

NUEVA  
NORMALIDAD

CASOS POSITIVOS A SARS-CoV-2 SEGÚN <b>JURISDICCION</b> LOS ULTIMOS 7 DIAS	06/03/2021 Acum. Hasta el día de hoy	CASOS POSITIVOS A SARS-COV-2 LOS ULTIMOS 7 DIAS							Total de Casos Confirmados Ultimos 7 Dias
		Registrados en Plataforma SINAVE/SISVER							
		05/03/2021	04/03/2021	03/03/2021	02/03/2021	01/03/2021	28/02/2021	27/02/2021	
Jurisdiccion I, Los Mochis	5,366	0	0	11	9	24	0	7	51
Jurisdiccion II, Guasave	4,884	0	0	5	6	7	0	0	18
Jurisdiccion III, Guamuchil	1,804	0	0	3	3	0	0	1	7
Jurisdiccion IV, Culiacan	15,983	0	0	17	7	33	1	3	61
Jurisdiccion V, Elota	261	0	0	1	0	2	0	0	3
Jurisdiccion VI, Mazatlan	5,933	0	0	8	3	10	0	0	21
<b>Total Estado</b>	<b>34,231</b>	<b>0</b>	<b>0</b>	<b>45</b>	<b>28</b>	<b>76</b>	<b>1</b>	<b>11</b>	<b>161</b>

DEFUNCIONES POSITIVAS A SARS-CoV-2 POR JURISDICCION LOS ULTIMOS 7 DIAS	06/03/2021 Acum. Hasta el día de hoy	DEFUNCIONES POSITIVAS A SARS-COV-2 LOS ULTIMOS 7 DIAS							Total de Casos Confirmados Ultimos 7 Dias
		Registrados en Plataforma SINAVE/SISVER							
		05/03/2021	04/03/2021	03/03/2021	02/03/2021	01/03/2021	28/02/2021	27/02/2021	
Jurisdiccion I, Los Mochis	1,126	0	3	6	3	1	2	3	18
Jurisdiccion II, Guasave	710	0	0	1	0	0	0	1	2
Jurisdiccion III, Guamuchil	388	0	0	0	1	3	0	3	7
Jurisdiccion IV, Culiacan	2,131	0	1	6	4	3	1	4	19
Jurisdiccion V, Elota	47	0	0	0	0	0	0	0	0
Jurisdiccion VI, Mazatlan	944	0	3	0	1	3	3	4	14
<b>Total Estado</b>	<b>5,346</b>	<b>0</b>	<b>7</b>	<b>13</b>	<b>9</b>	<b>10</b>	<b>6</b>	<b>15</b>	<b>60</b>



# COVID-19 Sinaloa: Defunciones Confirmadas por Laboratorio a SARS-CoV-2 Notificadas por Municipio últimos 7 días.

BASE SISVER

DEFUNCIONES POSITIVAS A SARS-CoV-2 SEGÚN MUNICIPIO LOS ULTIMOS 7 DIAS	06/03/2021 Acum. Hasta el día de hoy	DEFUNCIONES POSITIVAS A SARS-COV-2 LOS ULTIMOS 7 DIAS							Total de Casos Confirmados Ultimos 7 Dias
		Registrados en Plataforma SINAVE/SISVER							
		05/03/2021	04/03/2021	03/03/2021	02/03/2021	01/03/2021	28/02/2021	27/02/2021	
AHOME	978	0	2	5	3	1	1	2	14
CHOIX	16	0	0	0	0	0	0	0	0
EL FUERTE	132	0	1	1	0	0	1	1	4
GUASAVE	632	0	0	1	0	0	0	1	2
SINALOA	78	0	0	0	0	0	0	0	0
ANGOSTURA	118	0	0	0	0	1	0	1	2
MOCORITO	61	0	0	0	1	0	0	1	2
SALVADOR ALVARADO	209	0	0	0	0	2	0	1	3
BADIRAGUATO	25	0	0	0	0	0	0	0	0
CULIACAN	1,920	0	0	6	4	3	1	4	18
NAVOLATO	186	0	1	0	0	0	0	0	1
COSALA	7	0	0	0	0	0	0	0	0
ELOTA	26	0	0	0	0	0	0	0	0
SAN IGNACIO	14	0	0	0	0	0	0	0	0
CONCORDIA	28	0	0	0	0	0	0	0	0
ESCUINAPA	78	0	0	0	0	0	0	0	0
MAZATLAN	797	0	3	0	1	3	3	4	14
ROSARIO	41	0	0	0	0	0	0	0	0

NUEVA NORMALIDAD

<b>Total Estado</b>	<b>5,346</b>	<b>0</b>	<b>7</b>	<b>13</b>	<b>9</b>	<b>10</b>	<b>6</b>	<b>15</b>	<b>60</b>
Defunciones; Residentes de otros Estados	31								
<b>Total Defunciones en el EDO</b>	<b>5,377</b>								



Fuente: Plataforma Nacional SINAVE/SISVER, Acumulados al 06/mar/2021; Dr. José P. Güémez A.

# COVID-19 Sinaloa: Defunciones Confirmadas por Laboratorio, Asociación o Dictaminación a SARS-CoV-2 Notificadas al Estado.

NUEVA  
NORMALIDAD

## COVID-19, SINALOA: *DEFUNCIONES* POR ASOCIACION Y DICTAMINACION CLINICA EPIDEMIOLOGICA

CLASIFICACION FINAL DEFUNCIONES	Informacion hasta: 06/03/2021			TOTAL DEFUNCIONES
	TOMA DE MUESTRA		TOTAL	
	SI	NO		
CONFIRMADO POR LABORATORIO	5026	0	5,026	<b>5,395</b>
CONFIRMADO POR ANTIGENO	4	180	184	
CONFIRMADO POR ASOCIACIÓN	14	58	72	
CONFIRMADO POR DICTAMINACIÓN	13	100	113	
INVALIDO	3	0	3	<b>708</b>
NO REALIZADO	100	0	100	
SOSPECHOSO	43	562	605	
NEGATIVO	1578	0	1,578	<b>1,625</b>
NEGATIVO ANTIGENO	0	47	47	
<b>TOTAL GENERAL</b>	<b>6,781</b>	<b>900</b>	<b>7,681</b>	<b>7,728</b>



# COVID-19 Sinaloa: Casos y Defunciones en Embarazadas y Menores de 18 años

NUEVA  
NORMALIDAD

<b>EMBARAZADAS CON SARS-COV2</b> Registrados en Plataforma SINAVE/SISVER	Casos	Defunciones
SSA	115	3
IMSS	114	1
IMSS-OPORTUNIDADES	10	0
SEDENA	8	0
ISSSTE	8	0
SEMAR	4	0
MUNICIPAL	2	0
HOSPITAL MARGARITA MAZA DE JUAREZ	2	0
ESTATAL	5	0
HOSPITAL CIVIL DE CULIACAN	5	0
PRIVADA	0	0
CLINICA HOSPITAL CULIACAN S. A. DE C. V.	0	0
HOSPITAL MARINA MAZATLAN	0	0
HOSPITAL ANGELES CULIACAN	0	0
MEDICA DE LA CIUDAD	1	1
<b>Total</b>	<b>266</b>	<b>5</b>

<b>MENORES DE 18 AÑOS POSITIVOS A SARS-CoV-2</b>	Casos	Defunciones
SSA	450	5
IMSS	136	7
IMSS-OPORTUNIDADES	6	1
SEDENA	1	0
ISSSTE	19	1
SEMAR	4	0
MUNICIPAL	2	0
HOSPITAL MARGARITA MAZA DE JUAREZ	2	0
ESTATAL	23	0
HOSPITAL CIVIL DE CULIACAN	22	0
PRIVADA	8	0
CLINICA HOSPITAL CULIACAN S. A. DE C. V.	0	0
HOSPITAL MARINA MAZATLAN	0	0
HOSPITAL ANGELES CULIACAN	5	0
MEDICA DE LA CIUDAD	1	0
<b>Total</b>	<b>649</b>	<b>14</b>



# COVID-19 Sinaloa:

# Casos confirmados en personal de la salud por Institución



SARS-CoV-2 POR INSTITUCION Y PERSONAL DE LA SALUD <small>Registrados en Plataforma SINAVE/SISVER</small>	MEDICOS	ENFERMERAS	OTROS TRABAJADORES DE LA SALUD	LABORATORISTAS	DENTISTAS	TOTAL
SSA	638	767	583	46	50	2,084
IMSS	665	1,243	902	60	16	2,886
IMSS-OPORTUNIDADES	39	42	24	2	1	108
SEDENA	3	4	6	1	0	14
ISSSTE	141	282	133	20	8	584
SEMAR	7	21	5	2	2	37
MUNICIPAL	13	11	12	0	0	36
HOSPITAL MARGARITA MAZA DE JUAREZ	13	11	12	0	0	36
ESTATAL	81	46	24	2	0	153
HOSPITAL CIVIL DE CULIACAN	81	46	24	2	0	153
PRIVADA	40	21	15	5	1	82
CLINICA HOSPITAL CULIACAN S. A. DE C. V.	1	0	0	0	0	1
HOSPITAL MARINA MAZATLAN	5	12	12	4	0	33
HOSPITAL ANGELES CULIACAN	5	1	1	0	0	7
MEDICA DE LA CIUDAD	4	1	0	0	0	5
<b>Total</b>	<b>1,627</b>	<b>2,437</b>	<b>1,704</b>	<b>138</b>	<b>78</b>	<b>5,984</b>

CONFIRMADOS DEL AREA DE LA SALUD <small>Registrados en Plataforma SINAVE/SISVER</small>	Hasta el día de Hoy	DEFUNCION
MEDICOS	1,627	42
ENFERMERAS	2,437	12
OTROS TRABAJADORES DE LA SALUD	1,704	15
LABORATORISTAS	138	1
DENTISTAS	78	2
<b>Total</b>	<b>5,984</b>	<b>72</b>





DIRECCIÓN DE PREVENCIÓN Y PROMOCIÓN DE LA SALUD  
SUBDIRECCIÓN DE VIGILANCIA EPIDEMIOLÓGICA

**SALUD**

SECRETARÍA DE SALUD

