



SERVICIOS DE SALUD DE SINALOA

SUBDIRECCIÓN DE VIGILANCIA EPIDEMIOLÓGICA

COVID-19 SINALOA

Comunicado Técnico Diario

NUEVA
NORMALIDAD

martes, 6 de julio de 2021

SALUD

SECRETARÍA DE SALUD



Dr. José Pablo Güémez Alvarez

Jefe de Depto. De Vigilancia Epidemiologica

Servicios de Salud de Sinaloa

Nota: Este comunicado contiene información preliminar y sus datos pueden variar sin previo aviso, datos presentados disponibles a la fecha y corte especificados.

TABLA POR MUNICIPIO DE RESIDENCIA DEL PACIENTE

SUBDIRECCION DE EPIDEMIOLOGIA

SINALOA , PLATAFORMA DE VIGILANCIA EPIDEMIOLOGICA COVID-19

Municipios	Notificados en Plataforma	Acumulados al 06/jul/2021		RESULTADO FINAL						Total Activos*
	Num.-	Femeninos	Masculinos	RESULTADO NEGATIVO	RESULTADO INFLUENZA	OTROS DX	POSITIVO SARS-CoV-2	SOSPECHOSOS	DEFUNCION (+) Sars-CoV-2	
AHOME	15,279	8,462	6,817	8,658	30	255	6,251	85	1,115	197
CHOIX	387	183	204	170	2	9	203	3	29	6
EL FUERTE	1,726	928	798	874	1	40	799	12	168	11
GUASAVE	12,254	6,763	5,491	5,696	4	1,510	4,962	82	727	54
SINALOA	1,101	545	556	585	0	49	466	1	86	3
ANGOSTURA	851	418	433	367	0	23	460	1	132	7
MOCORITO	460	236	224	228	0	23	209	0	69	4
SALVADOR ALVARADO	2,751	1,476	1,275	1,343	0	58	1,343	7	232	18
BADIRAGUATO	610	346	264	316	0	56	233	5	28	4
CULIACÁN	47,521	26,430	21,091	24,921	9	3,311	19,031	249	2,343	934
NAVOLATO	3,345	1,827	1,518	1,859	4	164	1,300	18	227	60
COSALÁ	366	203	163	113	0	164	86	3	9	2
ELOTA	632	333	299	352	1	37	242	0	41	20
SAN IGNACIO	174	95	79	95	0	5	74	0	19	3
CONCORDIA	197	96	101	86	0	-1	96	1	32	4
MAZATLAN	15,338	8,249	7,089	7,052	1	1,317	6,871	97	1,019	310
ESCUINAPA	1,027	569	458	467	0	55	499	6	86	50
ROSARIO	1,192	592	600	489	1	55	636	11	60	118
Total	105,211	57,751	47,460	53,671	53	7,130	43,761	581	6,422	1,805
Otro Estado	595	236	359	283	0	38	267	7	65	

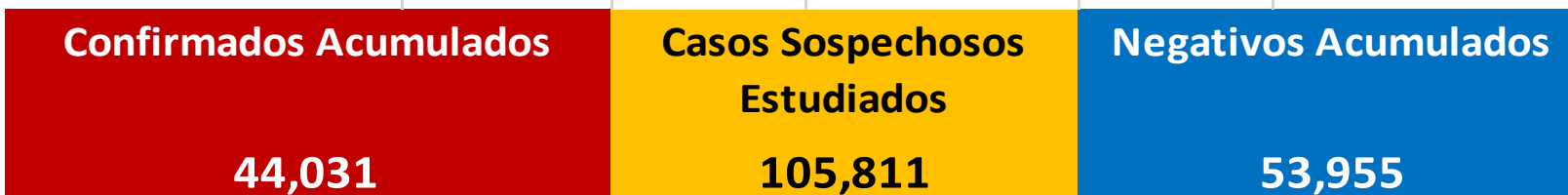
Fuente: Plataforma Nacional SISVER, Preliminar al Corte. Acumulados al 06/jul/2021 , Por Lugar de Residencia.

CASOS ACTIVOS*: Caso Confirmado Positivo con fecha de inicio de sintomas en los ultimos 14 dias.



COVID-19 SINALOA: Resumen de Casos

27 febrero 2020 - al martes, 6 de julio de 2021



* CASO ACTIVO: Caso Confirmado Positivo con Fecha de Inicio de Sintomas en los Ultimos 14 Dias



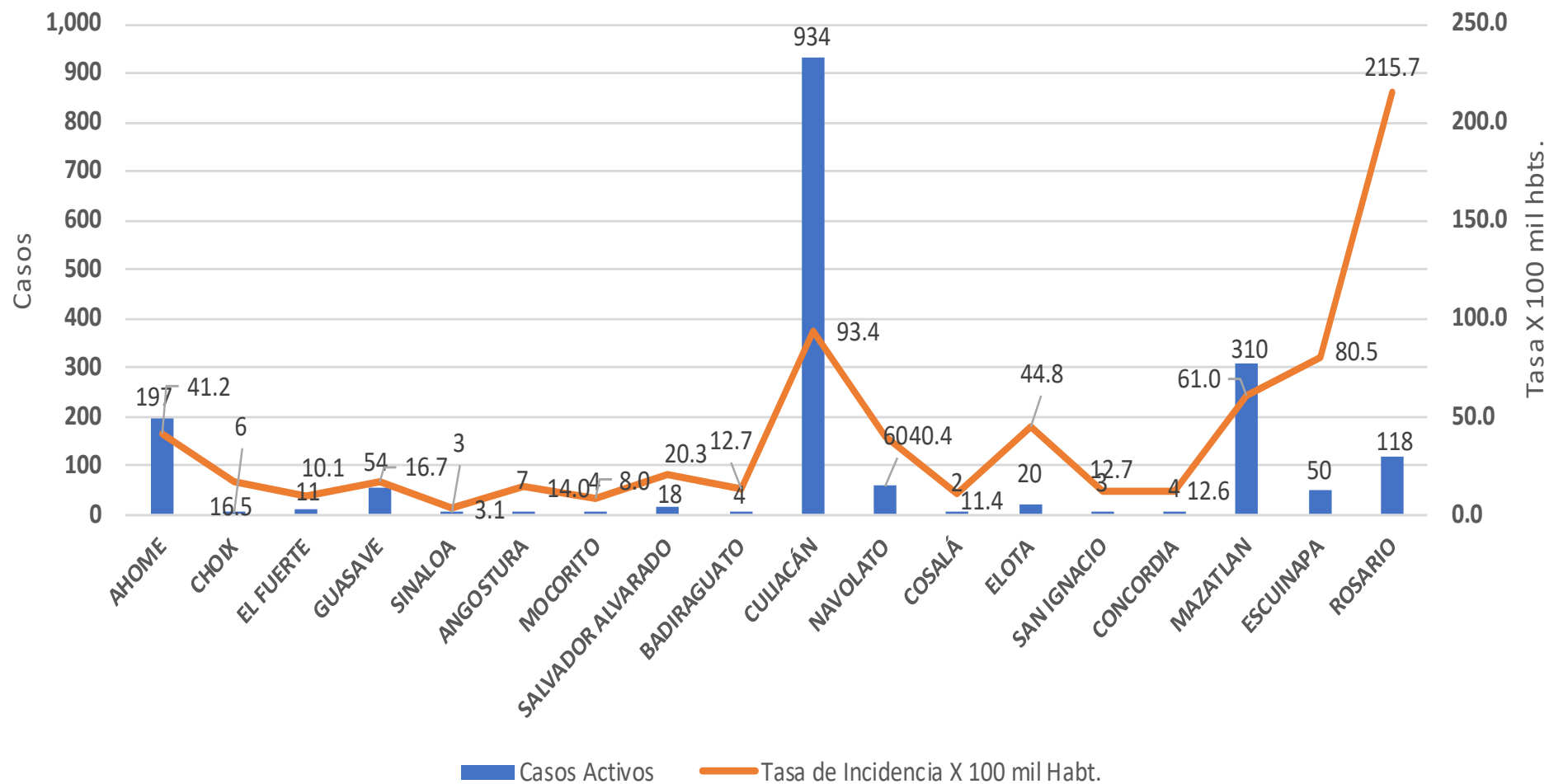
495 Dias

[27/02/2020 - 06/07/2021]

Dias de COVID-19 en SINALOA

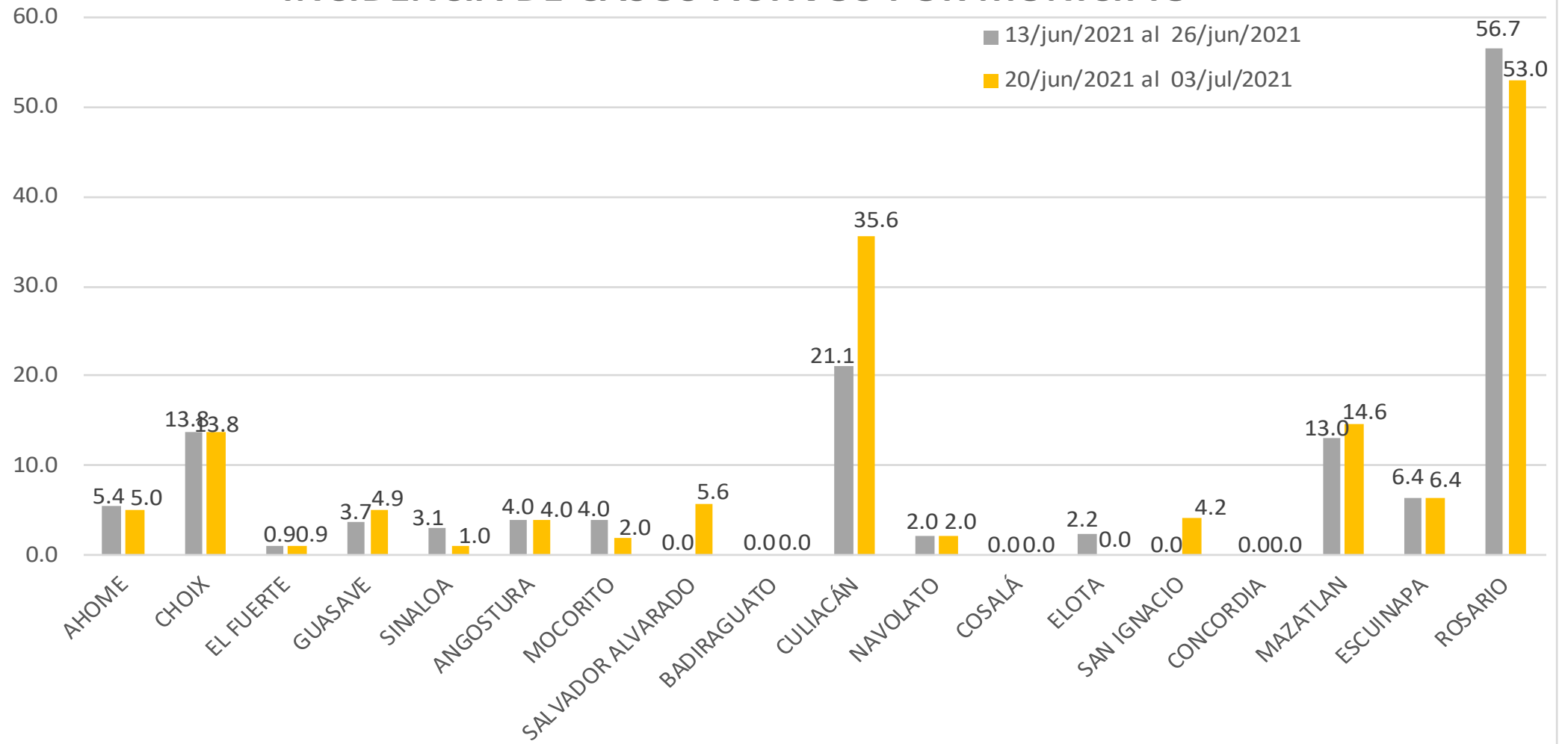


Casos Confirmados* Activos, de COVID-19 por Municipio al día de hoy 06/jul/2021





INCIDENCIA DE CASOS ACTIVOS POR MUNICIPIO



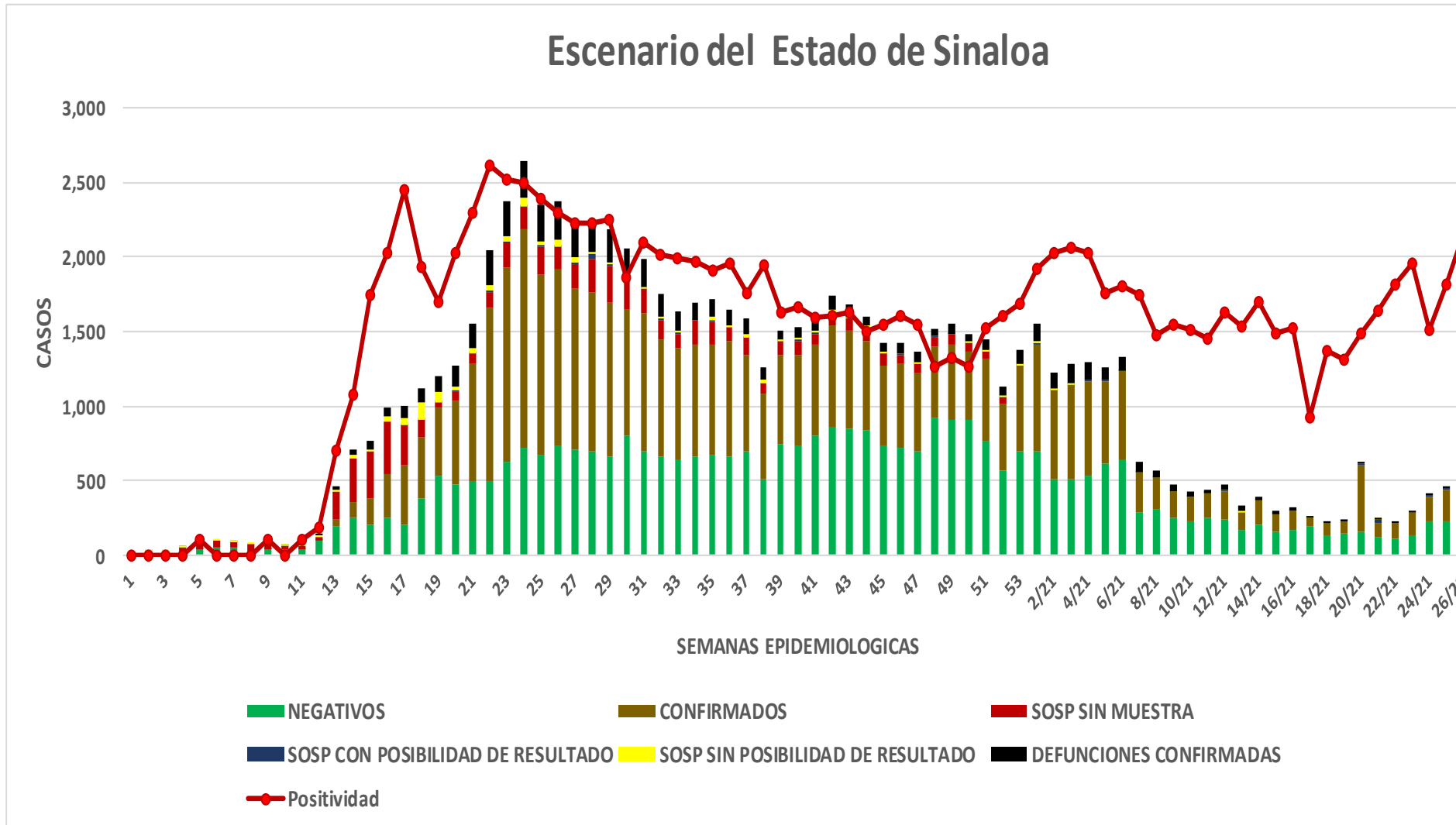
COVID-19 Sinaloa: Casos positivos, sospechosos y negativos

105,811 Personas Notificadas

48.4% Positividad
Semana 26/2021

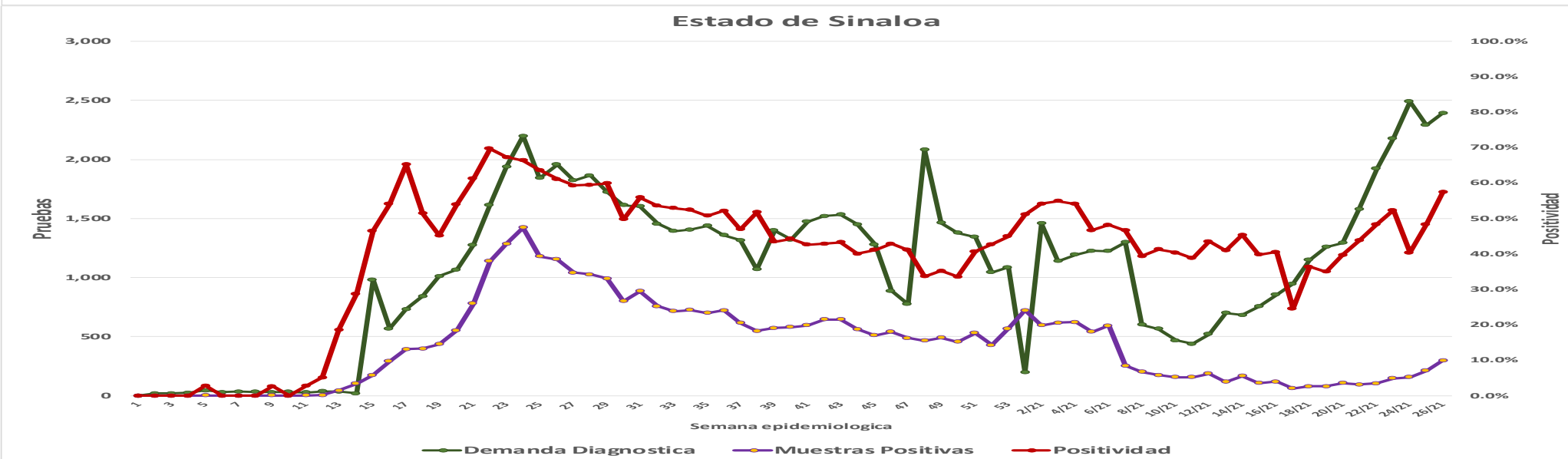
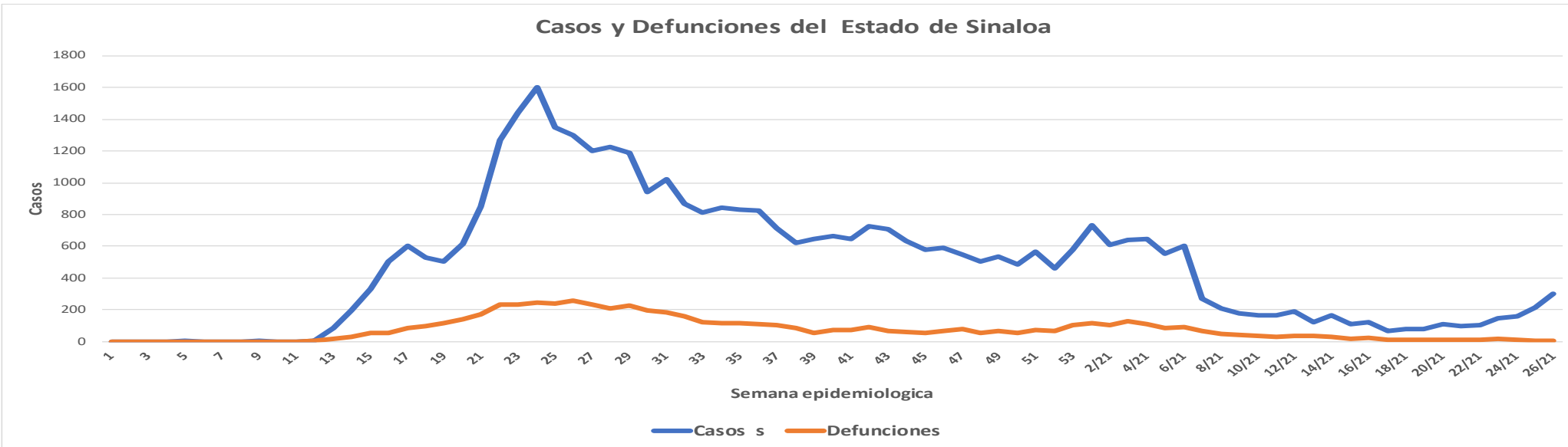
NUEVA NORMALIDAD

Escenario del Estado de Sinaloa



COVID-19 Sinaloa: Casos Estimados, Defunciones, Demanda Diagnostica y Positividad

**NUEVA
NORMALIDAD**



Fuente: Plataforma Nacional SINAVE/SISVER, Acumulados al 06/jul/2021; Dr. José P. Güémez A.



COVID-19 Sinaloa: Casos Positivos a SARS-CoV-2, por LESPS Notificados los últimos 7 días.

NUEVA
NORMALIDAD

CASOS CONFIRMADOS A SARS-CoV-2 SEGÚN MUNICIPIO LOS ULTIMOS 7 DIAS POR LESPS	06/07/2021 Acum. Hasta el día de hoy	CASOS CONFIRMADOS A SARS-COV-2 LOS ULTIMOS 7 DIAS POR LESPS							Total de Casos Confirmados Ultimos 7 Dias
		Registrados en Plataforma SINAVE/SISVER							
		05/07/2021	04/07/2021	03/07/2021	02/07/2021	01/07/2021	30/06/2021	29/06/2021	
AHOME	6,251	3	1	0	5	3	0	3	15
CHOIX	203	0	0	0	0	0	0	1	1
EL FUERTE	799	0	0	0	0	0	0	0	0
GUASAVE	4,962	1	1	1	1	0	1	0	5
SINALOA	466	0	0	0	0	1	0	0	1
ANGOSTURA	460	2	0	0	0	0	0	0	2
MOCORITO	209	0	0	0	1	0	0	0	1
SALVADOR ALVARADO	1,343	1	0	0	0	1	2	1	5
BADIRAGUATO	233	0	0	0	0	0	0	0	0
CULIACAN	19,031	67	3	3	30	43	38	40	224
NAVOLATO	1,300	0	0	0	0	1	1	0	2
COSALA	86	0	0	0	0	0	0	0	0
ELOTA	242	0	0	0	0	0	0	0	0
SAN IGNACIO	74	1	0	0	0	0	0	0	1
CONCORDIA	96	0	0	0	0	0	0	0	0
MAZATLAN	6,871	9	0	4	2	17	1	0	33
ESCUINAPA	499	1	0	0	0	0	0	0	1
ROSARIO	636	8	0	2	2	7	0	3	22
Total Estado	43,761	93	5	10	41	73	43	48	313
De Otros Estados	267								
	44,028								



COVID-19 Sinaloa: Casos y Defunciones Positivas a SARS-CoV-2, por LESPS, Notificadas los últimos 7 días.

NUEVA
NORMALIDAD

CASOS POSITIVOS A SARS-CoV-2 SEGÚN JURISDICCION LOS ULTIMOS 7 DIAS	06/07/2021 Acum. Hasta el día de hoy	CASOS POSITIVOS A SARS-COV-2 LOS ULTIMOS 7 DIAS							Total de Casos Confirmados Ultimos 7 Dias
		Registrados en Plataforma SINAVE/SISVER							
		05/07/2021	04/07/2021	03/07/2021	02/07/2021	01/07/2021	30/06/2021	29/06/2021	
Jurisdiccion I, Los Mochis	7,253	3	1	0	5	3	0	4	16
Jurisdiccion II, Guasave	5,428	1	1	1	1	1	1	0	6
Jurisdiccion III, Guamuchil	2,012	3	0	0	1	1	2	1	8
Jurisdiccion IV, Culiacan	20,650	67	3	3	30	44	39	40	226
Jurisdiccion V, Mazatlan	7,283	10	0	4	2	17	1	0	34
Jurisdiccion VI, Escuinapa	1,135	9	0	2	2	7	0	3	23
Total Estado	43,761	93	5	10	41	73	43	48	313

BASE SISVER									
DEFUNCIONES POSITIVAS A SARS-CoV-2 POR JURISDICCION LOS ULTIMOS 7 DIAS	06/07/2021 Acum. Hasta el día de hoy	DEFUNCIONES POSITIVAS A SARS-COV-2 LOS ULTIMOS 7 DIAS							Total de Casos Confirmados Ultimos 7 Dias
		Registrados en Plataforma SINAVE/SISVER							
		05/07/2021	04/07/2021	03/07/2021	02/07/2021	01/07/2021	30/06/2021	29/06/2021	
Jurisdiccion I, Los Mochis	1,312	0	1	0	2	1	0	1	5
Jurisdiccion II, Guasave	813	0	0	0	0	0	0	0	0
Jurisdiccion III, Guamuchil	433	0	0	0	0	0	0	0	0
Jurisdiccion IV, Culiacan	2,607	0	2	1	5	1	3	1	13
Jurisdiccion V, Mazatlan	1,111	0	1	3	2	2	0	2	10
Jurisdiccion VI, Escuinapa	146	0	0	0	1	0	2	0	3
Total Estado	6,422	0	4	4	10	4	5	4	31



COVID-19 Sinaloa: Defunciones Confirmadas por Laboratorio a SARS-CoV-2 Notificadas por Municipio últimos 7 días.

BASE SISVER

DEFUNCIONES POSITIVAS A SARS-CoV-2 SEGÚN MUNICIPIO LOS ULTIMOS 7 DIAS	06/07/2021 Acum. Hasta el día de hoy	DEFUNCIONES POSITIVAS A SARS-COV-2 LOS ULTIMOS 7 DIAS							Total de Casos Confirmados Ultimos 7 Dias
		Registrados en Plataforma SINAVE/SISVER							
		05/07/2021	04/07/2021	03/07/2021	02/07/2021	01/07/2021	30/06/2021	29/06/2021	
AHOME	1,115	0	1	0	2	1	0	0	4
CHOIX	29	0	0	0	0	0	0	0	0
EL FUERTE	168	0	0	0	0	0	0	1	1
GUASAVE	727	0	0	0	0	0	0	0	0
SINALOA	86	0	0	0	0	0	0	0	0
ANGOSTURA	132	0	0	0	0	0	0	0	0
MOCORITO	69	0	0	0	0	0	0	0	0
SALVADOR ALVARADO	232	0	0	0	0	0	0	0	0
BADIRAGUATO	28	0	0	0	0	0	0	0	0
CULIACAN	2,343	0	2	1	4	1	3	1	12
NAVOLATO	227	0	0	0	1	0	0	0	1
COSALA	9	0	0	0	0	0	0	0	0
ELOTA	41	0	0	0	0	0	0	0	0
SAN IGNACIO	19	0	0	0	0	0	0	0	0
CONCORDIA	32	0	0	0	0	0	0	0	0
MAZATLAN	1,019	0	1	3	2	2	0	2	10
ESCUINAPA	86	0	0	0	1	0	0	0	1
ROSARIO	60	0	0	0	0	0	2	0	2
Total Estado	6,422	0	4	4	10	4	5	4	31
Defunciones; Residentes de otros Estados	41								
Total Defunciones en el EDO	6,463								

NUEVA NORMALIDAD



COVID-19 Sinaloa: Defunciones Confirmadas por Laboratorio, Asociación o Dictaminación a SARS-CoV-2 Notificadas al Estado.

COVID-19, SINALOA: DEFUNCIONES POR ASOCIACION Y DICTAMINACION CLINICA EPIDEMIOLOGICA

NUEVA
NORMALIDAD

CLASIFICACION FINAL DEFUNCIONES	Informacion hasta: 06/07/2021			TOTAL DEFUNCIONES
	TOMA DE MUESTRA		TOTAL	
	SI	NO		
CONFIRMADO POR LABORATORIO	5543	0	5,543	6,487
CONFIRMADO POR ANTIGENO	10	461	471	
CONFIRMADO POR ASOCIACIÓN	15	73	88	
CONFIRMADO POR DICTAMINACIÓN	38	347	385	
INVALIDO	3	0	3	439
NO REALIZADO	73	0	73	
SOSPECHOSO	25	338	363	
NEGATIVO	1908	0	1,908	2,034
NEGATIVO ANTIGENO	1	125	126	
TOTAL GENERAL	7,615	1,219	8,834	8,960



COVID-19 Sinaloa: Casos y Defunciones en Embarazadas y Menores de 18 años

EMBARAZADAS CON SARS-COV2 Registrados en Plataforma SINAVE/SISVER	Casos	Defunciones
SSA	147	5
IMSS	185	1
IMSS-OPORTUNIDADES	13	0
SEDENA	9	0
ISSSTE	9	0
SEMAR	4	0
MUNICIPAL	2	0
HOSPITAL MARGARITA MAZA DE JUAREZ	0	0
ESTATAL	5	0
HOSPITAL CIVIL DE CULIACAN	0	0
PRIVADA	1	0
CLINICA HOSPITAL CULIACAN S. A. DE C. V.	0	0
HOSPITAL MARINA MAZATLAN	0	0
HOSPITAL ANGELES CULIACAN	0	0
MEDICA DE LA CIUDAD	0	1
Total	375	7

MENORES DE 18 AÑOS POSITIVOS A SARS-CoV-2	Casos	Defunciones
SSA	586	5
IMSS	407	9
IMSS-OPORTUNIDADES	27	1
SEDENA	3	0
ISSSTE	27	1
SEMAR	4	0
MUNICIPAL	2	0
HOSPITAL MARGARITA MAZA DE JUAREZ	0	0
ESTATAL	25	0
HOSPITAL CIVIL DE CULIACAN	0	0
PRIVADA	13	0
CLINICA HOSPITAL CULIACAN S. A. DE C. V.	0	0
HOSPITAL MARINA MAZATLAN	0	0
HOSPITAL ANGELES CULIACAN	0	0
MEDICA DE LA CIUDAD	0	0
Total	1094	16

NUEVA
NORMALIDAD



COVID-19 Sinaloa:

Casos confirmados en personal de la salud por Institución



SARS-CoV-2 POR INSTITUCION Y PERSONAL DE LA SALUD <small>Registrados en Plataforma SINAVE/SISVER</small>	MEDICOS	ENFERMERAS	OTROS TRABAJADORES DE LA SALUD	LABORATORISTAS	DENTISTAS	TOTAL
SSA	674	795	625	49	61	2,204
IMSS	706	1,310	975	63	20	3,074
IMSS-OPORTUNIDADES	39	43	28	2	1	113
SEDENA	3	4	6	1	0	14
ISSSTE	147	296	145	20	7	615
SEMAR	8	21	5	2	2	38
MUNICIPAL	13	11	12	0	0	36
HOSPITAL MARGARITA MAZA DE JUAREZ	13	11	12	0	0	36
ESTATAL	86	46	24	2	0	158
HOSPITAL CIVIL DE CULIACAN	86	46	24	2	0	158
PRIVADA	41	21	15	5	1	83
CLINICA HOSPITAL CULIACAN S. A. DE C. V.	1	0	0	0	0	1
HOSPITAL MARINA MAZATLAN	5	12	12	4	0	33
HOSPITAL ANGELES CULIACAN	6	1	1	0	0	8
MEDICA DE LA CIUDAD	4	1	0	0	0	5
Total	1,717	2,547	1,835	144	92	6,335

CONFIRMADOS DEL AREA DE LA SALUD <small>Registrados en Plataforma SINAVE/SISVER</small>	Hasta el día de Hoy	DEFUNCION
MEDICOS	1,717	50
ENFERMERAS	2,547	16
OTROS TRABAJADORES DE LA SALUD	1,835	19
LABORATORISTAS	144	2
DENTISTAS	92	2
Total	6,335	89





DIRECCIÓN DE PREVENCIÓN Y PROMOCIÓN DE LA SALUD
SUBDIRECCIÓN DE VIGILANCIA EPIDEMIOLÓGICA

SALUD

SECRETARÍA DE SALUD

