



SERVICIOS DE SALUD DE SINALOA

SUBDIRECCIÓN DE VIGILANCIA EPIDEMIOLÓGICA



VIERNES, 06 DE ENERO DEL 2023

27/FEB/2020 AL 06/ENE/2023, 1044 DÍAS TRANSCURRIDOS DE COVID-19 EN SINALOA

COVID-19 SINALOA

COMUNICADO TECNICO DIARIO



Nota: Este comunicado contiene información preliminar y sus datos pueden variar sin previo aviso, datos presentados disponibles a la fecha y corte especificados.



Dr. Rafael Martínez Rocha

Jefe de Depto. De Vigilancia Epidemiológica
Servicios de Salud de Sinaloa



SALUD

SECRETARÍA DE SALUD

DGE

DIRECCIÓN GENERAL
DE EPIDEMIOLOGÍA

PLATAFORMA SINAVE/SISVER



SITUACION GENERAL EN EL ESTADO DE SINALOA POR SARS-COV 2



SERVICIOS DE SALUD DE SINALOA SUBDIRECCION DE EPIDEMIOLOGIA

SINALOA , PLATAFORMA DE VIGILANCIA EPIDEMIOLOGICA COVID-19

MUNICIPIOS	NOTIFICADOS ACUMULADO AL 06/ene/2023			RESULTADO FINAL						
	AMBOS GENEROS	FEMENINOS	MASCULINOS	RESULTADO NEGATIVO	RESULTADO INFLUENZA	OTROS DX	POSITIVO SARS-CoV-2	SOSPECHOSOS	DEFUNCION (+) Sars-CoV-2	CASOS ACTIVOS *
AHOME	66,146	37,574	28,572	35,101	92	501	29,307	23	1,730	94
CHOIX	973	521	452	467	12	16	470	0	49	1
EL FUERTE	6,161	3,475	2,686	2,755	149	57	3,259	4	288	1
GUASAVE	41,417	23,917	17,500	21,644	143	665	15,454	19	1,066	35
SINALOA	3,256	1,835	1,421	1,877	12	59	1,185	3	154	2
ANGOSTURA	2,928	1,618	1,310	1,310	11	19	1,542	0	171	5
MOCORITO	1,803	981	822	978	15	31	731	0	111	0
SALVADOR ALVARADO	8,639	5,021	3,618	4,312	26	44	4,151	1	288	12
BADIRAGUATO	2,460	1,382	1,078	1,439	548	48	905	0	41	0
CULIACAN	207,463	120,992	86,471	115,991	259	2,087	83,466	45	3,583	506
NAVOLATO	11,000	6,310	4,690	5,544	23	103	5,015	7	352	9
COSALA	1,335	679	656	599	10	15	514	0	15	0
ELOTA	3,783	2,070	1,713	2,154	10	37	1,468	0	68	2
SAN IGNACIO	804	448	356	402	0	13	376	0	31	0
CONCORDIA	639	334	305	297	79	7	308	2	48	0
MAZATLAN	67,743	37,984	29,759	37,638	98	555	26,964	15	1,669	113
ESCUINAPA	4,578	2,604	1,974	2,042	32	105	2,224	1	159	3
ROSARIO	3,670	1,948	1,722	1,515	6	39	1,984	2	114	2
TOTAL	434,798	249,693	185,105	236,065	1,525	4,401	179,323	122	9,937	785
OTRO ESTADO	7,162	4,183	4,123	5,851	20	5	2,282	10	109	27

NOTIFICADOS

434,798

NEGATIVOS

236,065

POSITIVOS

179,323

SOSPECHOSOS

122

DEFUNCIONES

9,937

HOSPITALIZADOS

20,857

TASAS E INDICES ACUMULADOS

TASA DE INCIDENCIA ESTATAL X 100,000 HABS 5,594

INDICE DE LETALIDAD 5.54%

% POSITIVIDAD 41.2%

INDICE DE HOSPITALIZACION 11.5%



CASOS ACTIVOS*: Caso Confirmado Positivo con fecha de inicio de sintomas en los ultimos 14 dias.



CASOS ACTIVOS POR MUNICIPIO EN EL ESTADO DE SINALOA POR SARS-COV 2



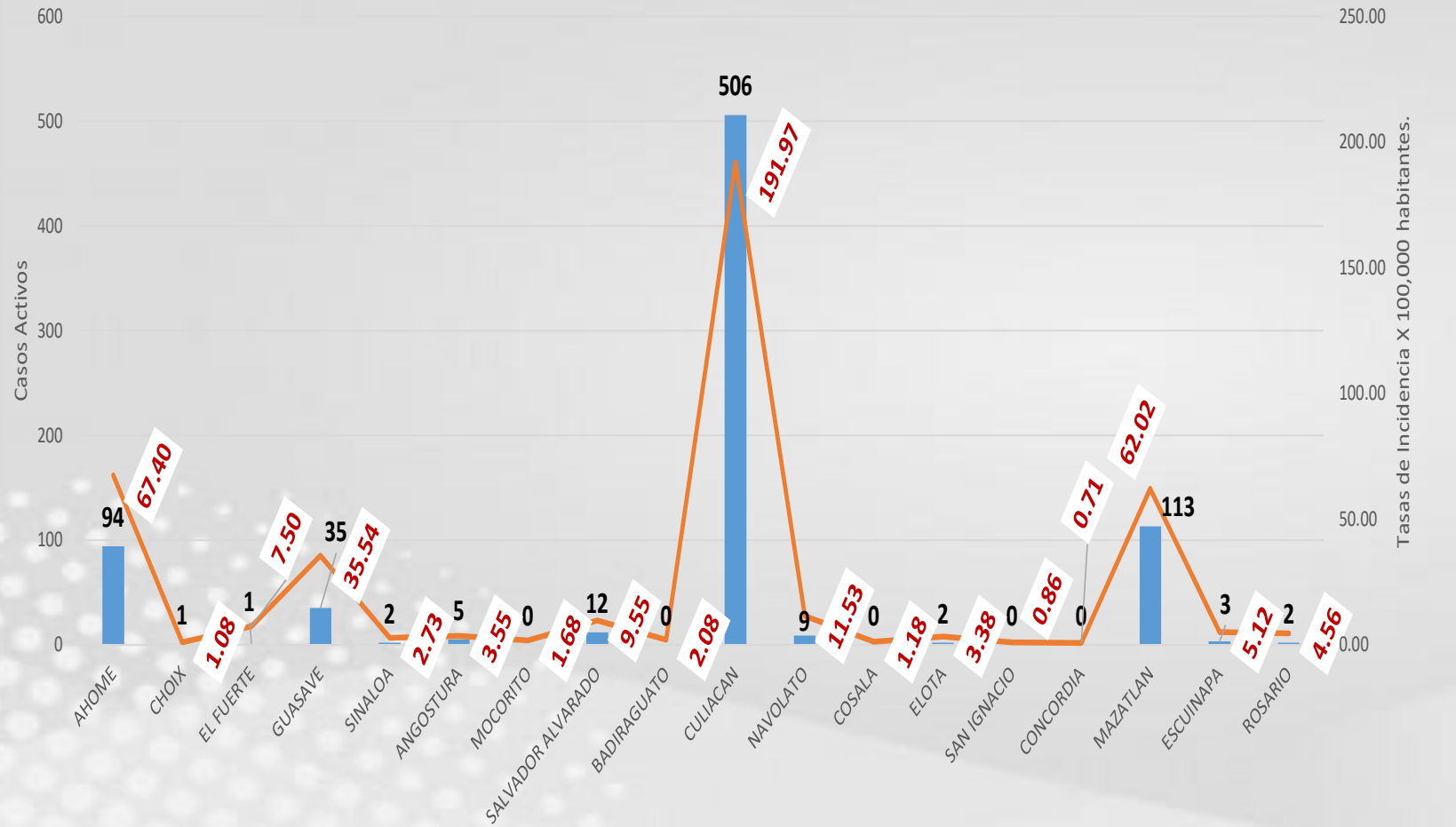
ACTIVOS ESTIMADOS

785

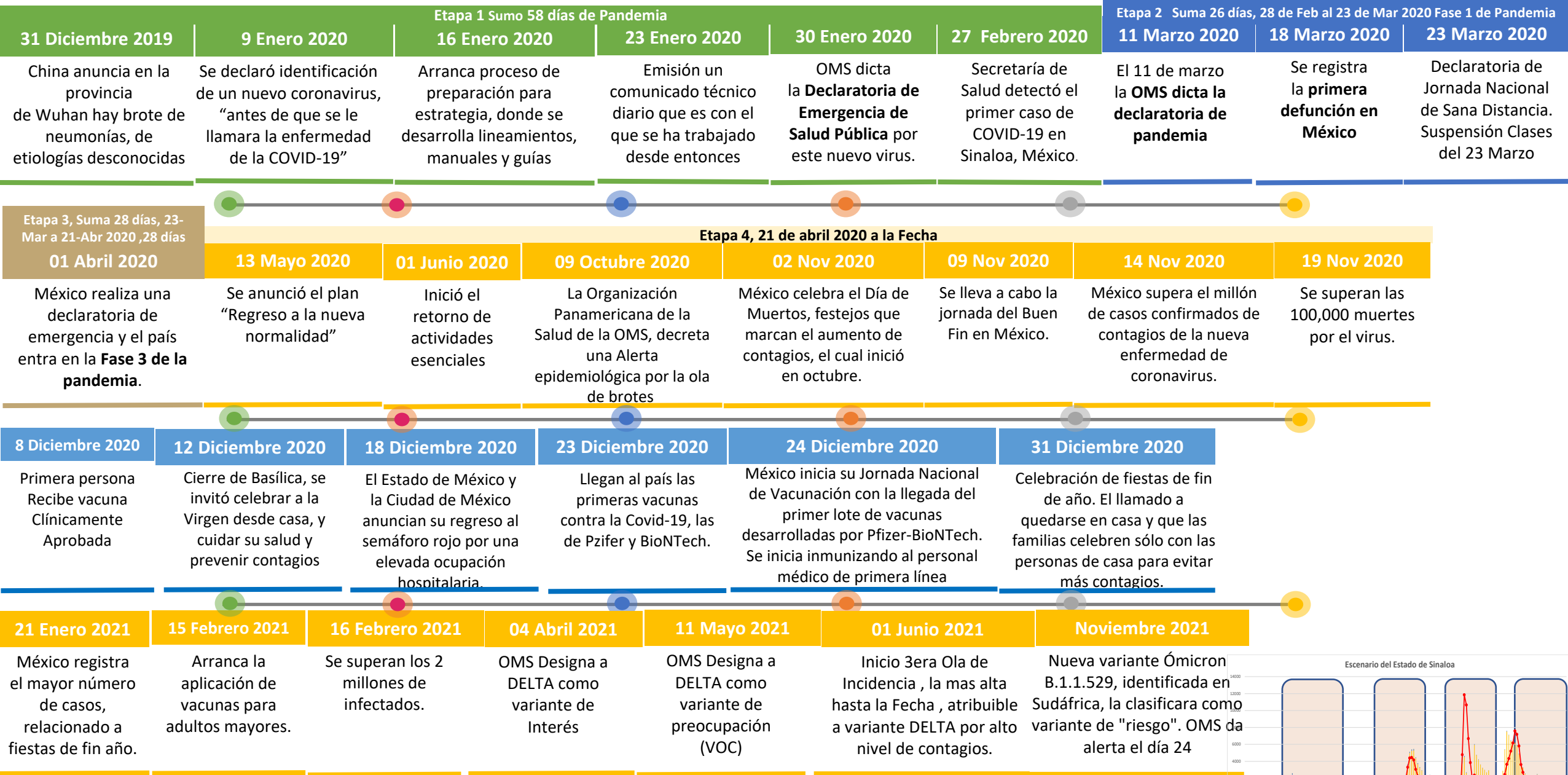
HOSPITALIZADOS 29

AMBULATORIOS 756

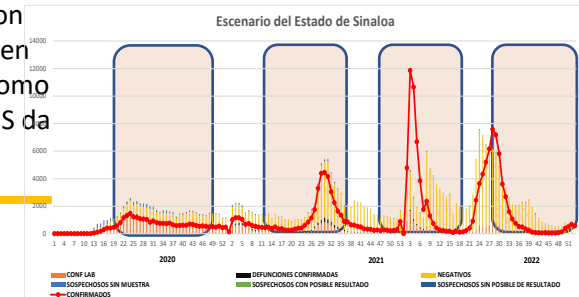
CASO ACTIVO: Caso Confirmado Positivo con Fecha de Inicio de Síntomas en los **Últimos 14 Días.**



CRONOLOGIA COVID-19, FASES, ETAPAS Y FECHAS



La primera ola empezó cuando inició la epidemia, en febrero de 2020 hasta Septiembre
 La segunda ola epidémica fue en octubre de 2020 y llegó un punto máximo en abril de 2021
 La Tercer ola epidémica Inicio en Junio de 2021 a Noviembre



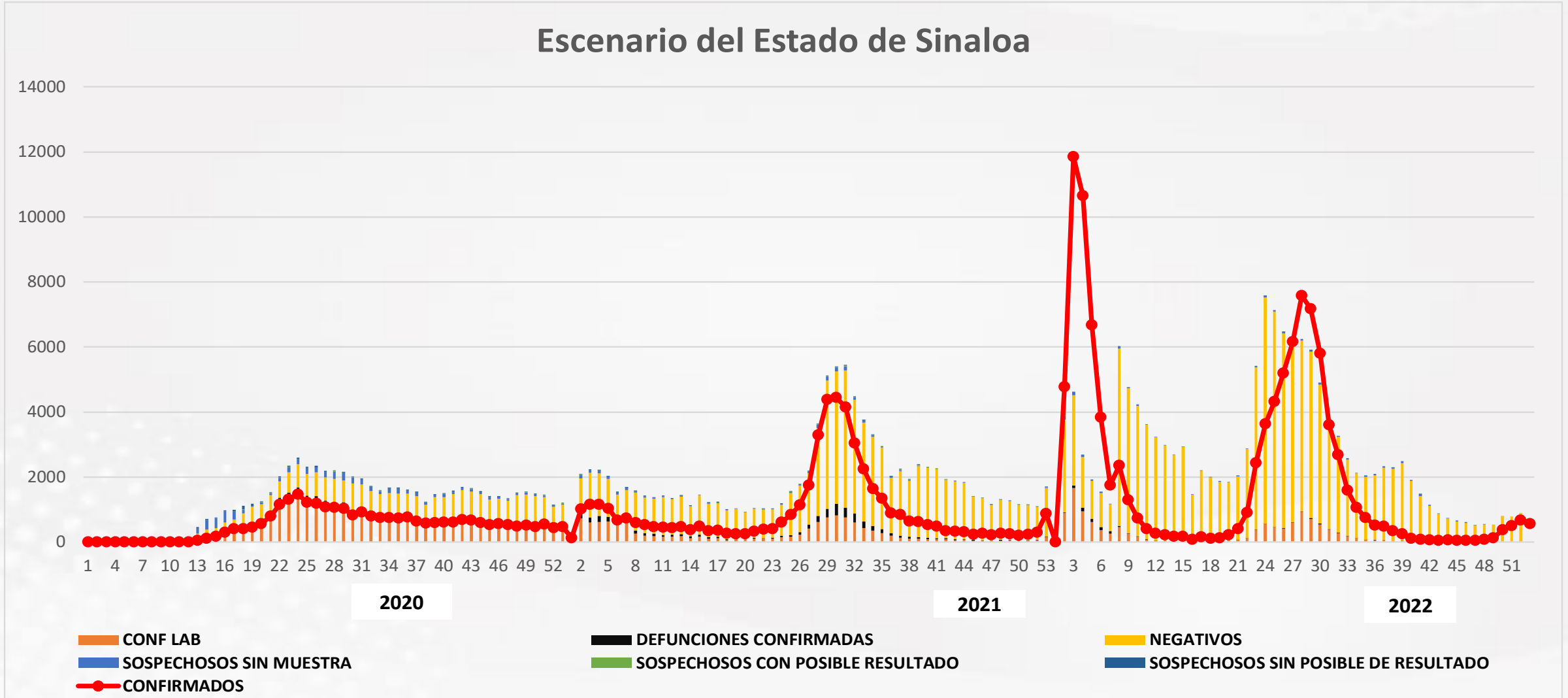
COVID-19 Sinaloa: Casos Positivos, Sospechosos y Negativos

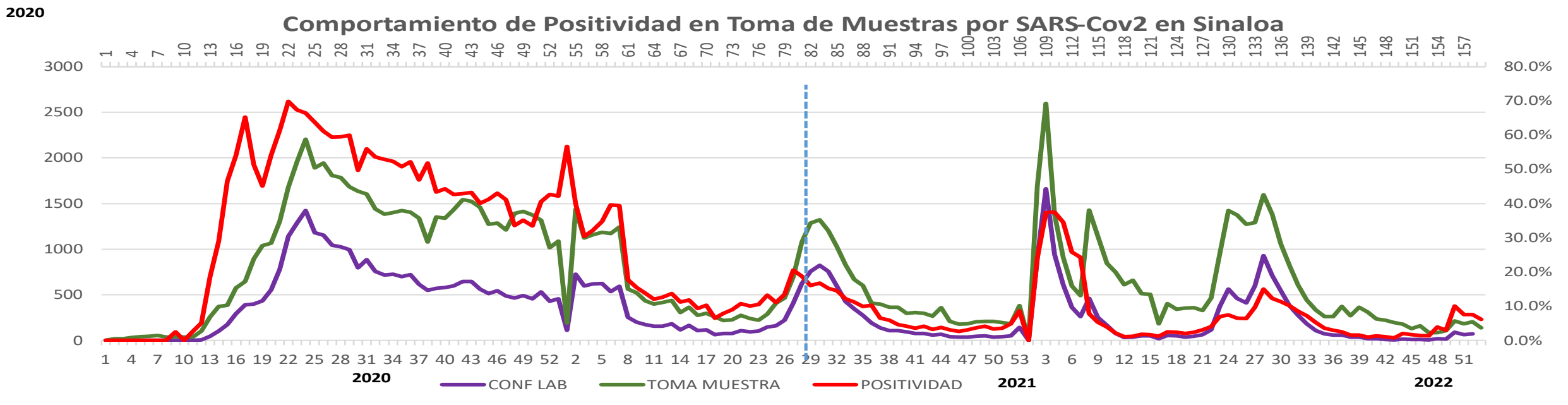
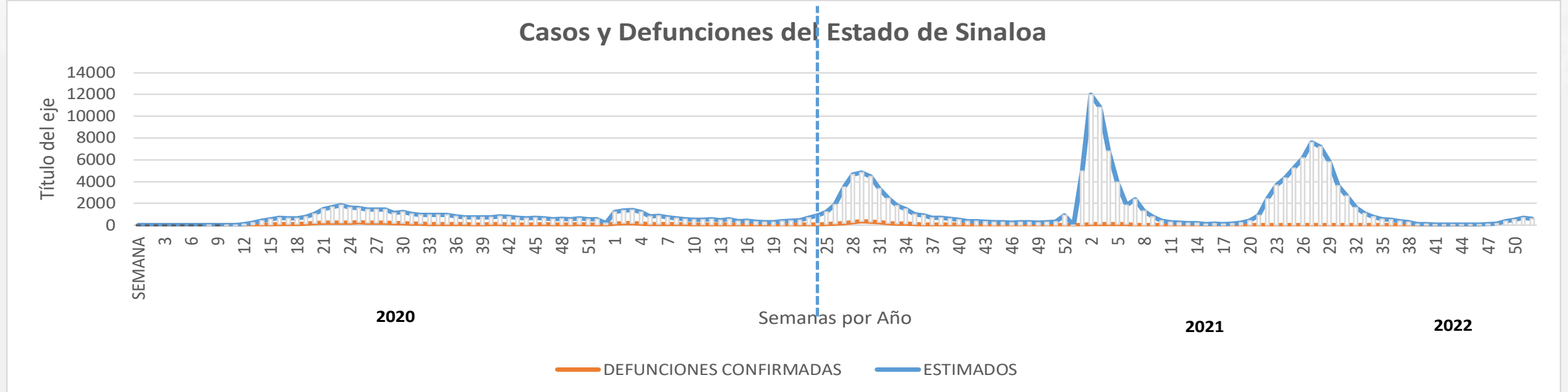


NOTIFICADOS

434,798

Escenario del Estado de Sinaloa



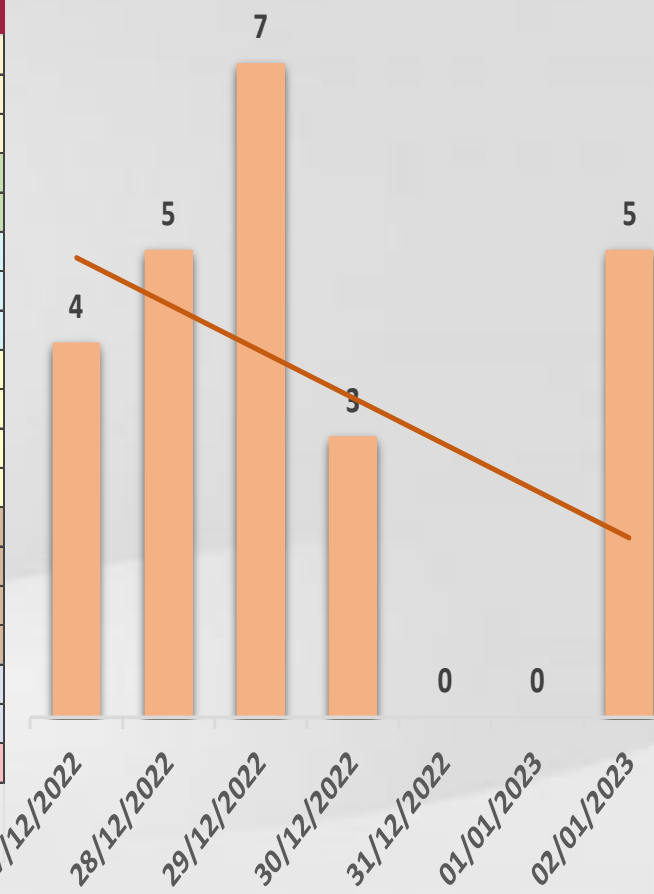




CONFIRMADOS SARS-COV 2 POR LESP EN SINALOA LOS ULTIMOS 10 DIAS



LISTA DE CASOS CONFIRMADOS POR LESP LOS ULTIMOS DIAS POR MUNICIPIO	CONFIRMADOS ACUMULADOS AL CORTE DE HOY 06/ene/2023	VENTANA DE RESPUESTA LESP CONFIRMADOS A SARS-COV-2			CASOS CONFIRMADOS A SARS-COV-2 LOS ULTIMOS 7 DIAS EVOLUCIONADOS EN PLATAFORMA SINAVE/SISVER							Total Casos Confirmados Últimos 10 Días
		05/01/2023	04/01/2023	03/01/2023	02/01/2023	01/01/2023	31/12/2022	30/12/2022	29/12/2022	28/12/2022	27/12/2022	
AHOME	29,307	0	0	0	1	0	0	0	3	1	0	5
CHOIX	470	0	0	0	0	0	0	0	0	0	0	0
EL FUERTE	3,259	0	0	0	0	0	0	0	0	0	0	0
GUASAVE	15,454	0	0	0	0	0	0	0	0	0	0	0
SINALOA	1,185	0	0	0	0	0	0	0	0	0	0	0
ANGOSTURA	1,542	0	0	0	0	0	0	0	0	0	0	0
MOCORITO	731	0	0	0	0	0	0	0	0	0	0	0
SALVADOR ALVARADO	4,151	0	0	0	0	0	0	0	0	1	0	1
BADIRAGUATO	905	0	0	0	0	0	0	0	0	0	0	0
CULIACAN	83,466	0	2	0	4	0	0	1	4	2	4	17
NAVOLATO	5,015	0	0	0	0	0	0	0	0	0	0	0
COSALA	514	0	0	0	0	0	0	0	0	0	0	0
ELOTA	1,468	0	0	0	0	0	0	0	0	0	0	0
SAN IGNACIO	376	0	0	0	0	0	0	0	0	0	0	0
CONCORDIA	308	0	0	0	0	0	0	0	0	0	0	0
MAZATLAN	2,224	0	0	0	0	0	0	1	0	0	0	1
ESCUINAPA	26,964	0	0	0	0	0	0	1	0	0	0	1
ROSARIO	1,984	0	0	0	0	0	0	0	0	1	0	1
Total Estado	179,323	0	2	0	5	0	0	3	7	5	4	26
De Otros Estados	2,282	Fuente: Plataforma Nacional SINAVE/SISVER, Preliminar al Corte. Acumulados al 06/ene/2023, Por Municipio. Con Ventana de Tiempo de 3 días.										
Total	181,605	Fuente: Plataforma Nacional SINAVE/SISVER. Jefatura de Depto. De Vigilancia Epidemiológica, Servicios de Salud de Sinaloa.										

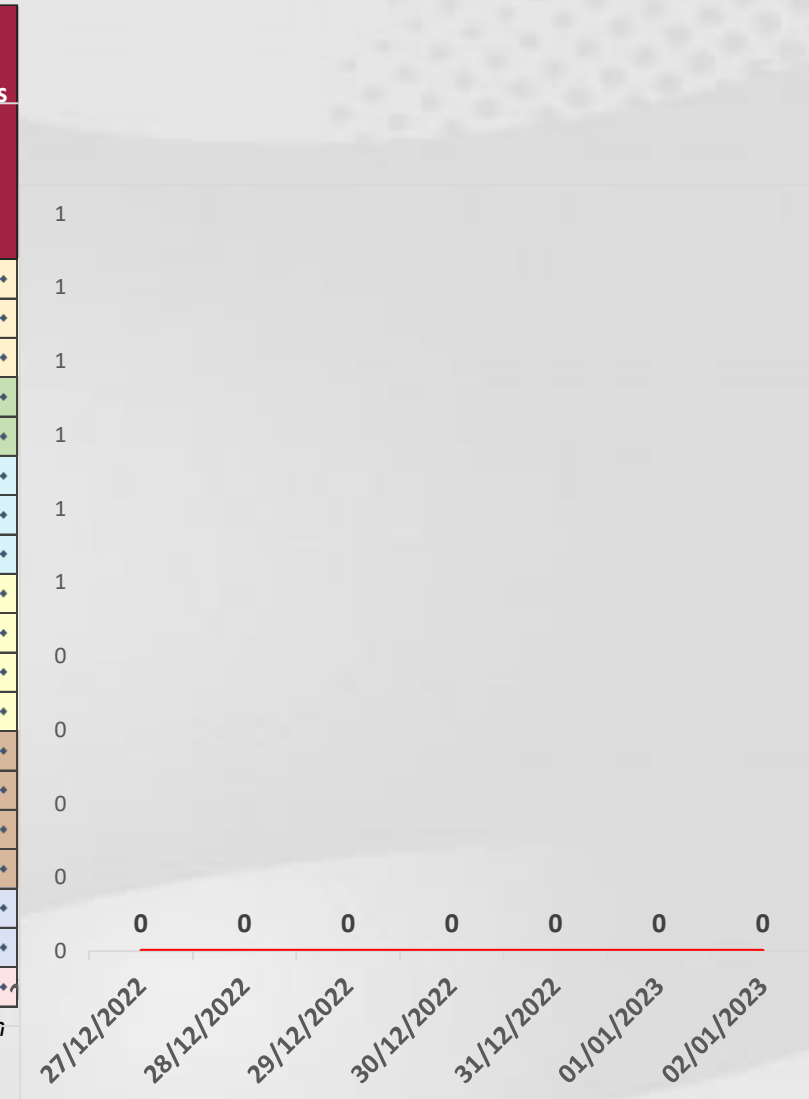




COVID-19 Sinaloa: Defunciones Confirmadas por Laboratorio a SARS-CoV-2 Notificadas por Municipio últimos 10 días.

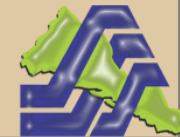


LISTA DE CASOS DE DEFUNCIONES CONFIRMADAS POR LESP LOS ULTIMOS DIAS POR MUNICIPIO	CONFIRMADOS ACUMULADOS AL CORTE DE HOY 06/ene/2023	VENTANA DE RESPUESTA LESP CONFIRMADOS A SARS-COV-2			CASOS CONFIRMADOS A SARS-COV-2 LOS ULTIMOS 7 DIAS EVOLUCIONADOS EN PLATAFORMA SINAVE/SISVER							Total Defunciones Confirmadas a SARS-Cov2 los Últimos 10 Días	
		05/01/2023	04/01/2023	03/01/2023	02/01/2023	01/01/2023	31/12/2022	30/12/2022	29/12/2022	28/12/2022	27/12/2022		
AHOME	1,730	0	0	0	0	0	0	0	0	0	0	0	0
CHOIX	49	0	0	0	0	0	0	0	0	0	0	0	0
EL FUERTE	288	0	0	0	0	0	0	0	0	0	0	0	0
GUASAVE	1,066	0	0	0	0	0	0	0	0	0	0	0	0
SINALOA	154	0	0	0	0	0	0	0	0	0	0	0	0
ANGOSTURA	171	0	0	0	0	0	0	0	0	0	0	0	0
MOCORITO	111	0	0	0	0	0	0	0	0	0	0	0	0
SALVADOR ALVARADO	288	0	0	0	0	0	0	0	0	0	0	0	0
BADIRAGUATO	41	0	0	0	0	0	0	0	0	0	0	0	0
CULIACAN	3,583	0	0	0	0	0	0	0	0	0	0	0	0
NAVOLATO	352	0	0	0	0	0	0	0	0	0	0	0	0
COSALA	15	0	0	0	0	0	0	0	0	0	0	0	0
ELOTA	68	0	0	0	0	0	0	0	0	0	0	0	0
SAN IGNACIO	31	0	0	0	0	0	0	0	0	0	0	0	0
CONCORDIA	48	0	0	0	0	0	0	0	0	0	0	0	0
MAZATLAN	159	0	0	0	0	0	0	0	0	0	0	0	0
ESCUINAPA	1,669	0	0	0	0	0	0	0	0	0	0	0	0
ROSARIO	114	0	0	0	0	0	0	0	0	0	0	0	0
Total Estado	9,937	0	0	0	0	0	0	0	0	0	0	0	0
De Otros Estados	109	Fuente: Plataforma Nacional SINAVE/SISVER, Preliminar al Corte. Acumulados al 06/ene/2023, Por Municipio. Con Ventana de Tiempo de 3 dias.											
Total	10,046												



VENTANA DE TIEMPO: Lapso de respuesta considerado referente a los procesos de laboratorio y posible demanda de muestras, certificación por defunción, así como de actualización en Plataforma.

COVID-19 Sinaloa: Casos y Defunciones Positivas a SARS-CoV-2, por LESPS, Notificadas por Jurisdicción los últimos 10 días.



LISTA DE CASOS CONFIRMADOS POR LESP LOS ULTIMOS DIAS POR MUNICIPIO	CONFIRMADOS ACUMULADOS AL CORTE DE HOY 06/ene/2023	VENTANA DE RESPUESTA LESP CONFIRMADOS A SARS-COV-2			CASOS CONFIRMADOS A SARS-COV-2 LOS ULTIMOS 7 DIAS EVOLUCIONADOS EN PLATAFORMA SINAVE/SISVER							Total Confirmados por LESP en SISVER los Ultimos 10 Dias	
		05/01/2023	04/01/2023	03/01/2023	02/01/2023	01/01/2023	31/12/2022	30/12/2022	29/12/2022	28/12/2022	27/12/2022		
Jurisdicción I, Los Mochis	33,036	0	0	0	1	0	0	0	3	1	0	5	
Jurisdicción II, Guasave	16,639	0	0	0	0	0	0	0	0	0	0	0	
Jurisdicción III, Guamuchil	6,424	0	0	0	0	0	0	0	0	1	0	1	
Jurisdicción IV, Culiacán	89,386	0	2	0	4	0	0	1	4	2	4	17	
Jurisdicción V, Mazatlán	2,358	0	0	0	0	0	0	1	0	0	0	1	
Jurisdicción VI, Escuinapa	31,480	0	0	0	0	0	0	1	0	1	0	2	
Total Estado	179,323	0	2	0	5	0	0	3	7	5	4	26	



LISTA DE DEFUNCIONES ULTIMOS DIAS POR JURISDICIONES	DEFUNCIONES ACUMULADAS AL CORTE DE HOY 06/ene/2023	VENTANA DE RESPUESTA LESP CONFIRMADOS A SARS-COV-2			DEFUNCIONES CONFIRMADAS A SARS-COV-2 LOS ULTIMOS 7 DIAS EVOLUCIONADOS EN PLATAFORMA SINAVE/SISVER							Total Evoluciones a Defuncion en los Ultimos 10 Dias	
		05/01/2023	04/01/2023	03/01/2023	02/01/2023	01/01/2023	31/12/2022	30/12/2022	29/12/2022	28/12/2022	27/12/2022		
Jurisdicción I, Los Mochis	2,067	0	0	0	0	0	0	0	0	0	0	0	
Jurisdicción II, Guasave	1,220	0	0	0	0	0	0	0	0	0	0	0	
Jurisdicción III, Guamuchil	570	0	0	0	0	0	0	0	0	0	0	0	
Jurisdicción IV, Culiacán	3,976	0	0	0	0	0	0	0	0	0	0	0	
Jurisdicción V, Mazatlán	114	0	0	0	0	0	0	0	0	0	0	0	
Jurisdicción VI, Escuinapa	1,990	0	0	0	0	0	0	0	0	0	0	0	
Total Estado	9,937	0	0	0	0	0	0	0	0	0	0	0	

VENTANA DE TIEMPO: Lapso de respuesta considerado referente a los procesos de laboratorio y posible demanda de muestras, certificación por defunción, así como de actualización en Plataforma.

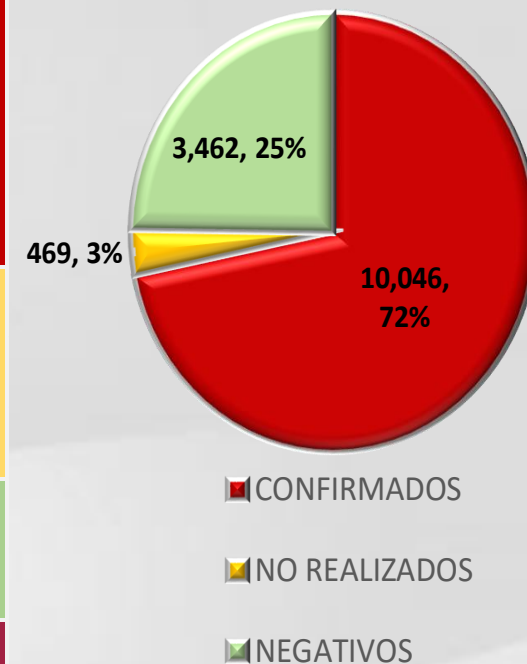
COVID-19 Sinaloa: Defunciones Confirmadas por Laboratorio, Asociación o Dictaminación a SARS-CoV-2 Notificadas al Estado.



COVID 19, SINALOA: DEFUNCIONES
POR ASOCIACION Y DICTAMINACION
CLINICA EPIDEMIOLOGICA

CLASIFICACION FINAL DE DEFUNCIONES AL 06/ene/2023	TOMA DE MUESTRA		TOTAL	TOTAL DEFUNCIONES
	SI	NO		
CONFIRMADO POR LABORATORIO	7,716	0	7,716	10,046
CONFIRMADO POR ANTIGENO	148	1,517	1,665	
CONFIRMADO POR ASOCIACION	22	99	121	
CONFIRMADO POR DICTAMINACION	43	501	544	
INVALIDO	4	0	4	469
NO REALIZADO	83	0	83	
SOSPECHOSO	44	338	382	
NEGATIVO	2,774	0	2,774	3,462
NEGATIVO ANTIGENO	17	671	688	
TOTAL	10,851	3,126	13,977	13,977

CLASIFICACION FINAL DE PRUEBAS SARS COV2 DE DEFUNCIONES



COVID-19 Sinaloa: Casos confirmados en personal de la salud por Institución



SARS-CoV-2 POR INSTITUCION Y PERSONAL	MEDICOS	ENFERMERAS	OTROS TRABAJADORES	LABORATORISTAS	DENTISTAS	TOTAL
SSA	1,327	1,537	1,409	100	139	4,512
IMSS	1,716	2,948	2,555	159	65	7,443
IMSS-OPORTUNIDADES	113	124	75	2	5	319
SEDENA	7	5	9	2	0	23
ISSSTE	474	708	329	39	17	1,567
SEMAR	19	28	9	2	2	60
MUNICIPAL	14	11	13	0	0	38
ESTATAL	104	59	32	4	0	199
PRIVADA	201	179	721	14	15	1,130
PEMEX	0	0	0	0	0	0
CRUZ ROJA	0	0	0	0	0	0
UNIVERSITARIO	1	0	0	0	0	1
TOTAL	3,976	5,599	5,152	322	243	15,292
	26.0%	36.6%	33.7%	2.1%	1.6%	100.0%

CONFIRMADOS DEL AREA DE LA SALUD	CASOS	DEFUNCIONES
MEDICOS	3,976	68
ENFERMERAS	5,599	20
OTROS TRABAJADORES DE LA SALUD	5,152	24
LABORATORISTAS	322	3
DENTISTAS	243	4
TOTAL	15,292	119



CUADROS ACUMULADOS CONFIRMADOS A SARS-COV 2 POR INSTITUCION EN EL ESTADO DE SINALOA



CONFIRMADOS A SARS-COV2	CASOS	DEFUNCIONES
SSA	33,066	1,863
IMSS	99,311	5,853
IMSS-OPORTUNIDADES	2,516	95
SEDENA	735	83
ISSSTE	7,444	1,523
SEMAR	591	36
MUNICIPAL	237	16
ESTATAL	1,103	298
PRIVADA	36,565	278
PEMEX	7	1
CRUZ ROJA	0	0
UNIVERSITARIO	1	0
TOTAL	181,576	10,046

EMBARAZADAS POSITIVAS A SARS-COV2	CASOS	DEFUNCIONES
SSA	438	12
IMSS	1,158	6
IMSS-OPORTUNIDADES	71	0
SEDENA	14	0
ISSSTE	51	0
SEMAR	9	0
MUNICIPAL	2	0
ESTATAL	15	0
PRIVADA	416	1
PEMEX	0	0
CRUZ ROJA	0	0
UNIVERSITARIO	0	0
TOTAL	2,174	19

HOSPITALIZADOS CONFIRMADOS A SARS-COV2	CASOS HOSPITALIZADOS	DEFUNCIONES HOSPITALIZADOS
SSA	4,935	1,859
IMSS	10,355	5,807
IMSS-OPORTUNIDADES	255	93
SEDENA	327	81
ISSSTE	3,024	1,519
SEMAR	250	36
MUNICIPAL	64	16
ESTATAL	566	298
PRIVADA	1,080	278
PEMEX	1	1
CRUZ ROJA	0	0
UNIVERSITARIO	0	0
TOTAL	20,857	9,988

MENORES DE 18 AÑOS CONFIRMADOS A SARS-COV2	CASOS	DEFUNCIONES
SSA	3,051	8
IMSS	5,109	24
IMSS-OPORTUNIDADES	253	1
SEDENA	50	0
ISSSTE	204	2
SEMAR	26	0
MUNICIPAL	5	0
ESTATAL	45	0
PRIVADA	3,494	0
PEMEX	0	0
CRUZ ROJA	0	0
UNIVERSITARIO	0	0
TOTAL	12,237	35



SERVICIOS DE SALUD DE SINALOA

SUBDIRECCIÓN DE VIGILANCIA EPIDEMIOLÓGICA



COVID-19 SINALOA COMUNICADO TECNICO DIARIO



Dr. Rosalino Flores Rocha

Subdirector De Vigilancia Epidemiológica

Dr. Rafael Martínez Rocha

Jefe de Depto. De Vigilancia Epidemiológica

Dr. Carlos Alberto Carlón Núñez

Coordinador Estatal SISVER



SALUD

SECRETARÍA DE SALUD

DGE

DIRECCIÓN GENERAL
DE EPIDEMIOLOGÍA

PLATAFORMA SINAVE/SISVER

Notificación de Eventos Emergentes con Impacto Epidemiológico al
667 758-70-00, ext. 40413.

E-mail: epidesin@yahoo.com.mx

Blvd. Alfonso Zaragoza Maytorena n° 2204, edificio "A", tercer piso,
Fraccionamiento Bonanzas, C.P. 80020, Culiacán, Sinaloa.



Bitácora diaria de CTD Covid-19 en
http://saludsinaloa.gob.mx/index.php/coronavirus_/
Apartado "Panorama Epidemiológico de COVID-19"