



SERVICIOS DE SALUD DE SINALOA

SUBDIRECCIÓN DE VIGILANCIA EPIDEMIOLÓGICA

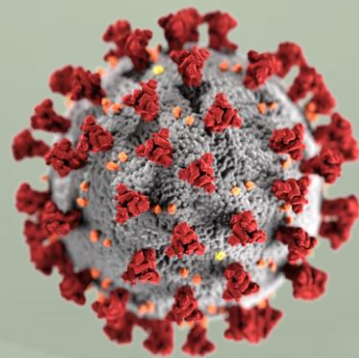


SÁBADO, 06 DE AGOSTO DEL 2022

27/FEB/2020 AL 06/AGO/2022, 891 DÍAS TRANSCURRIDOS DE COVID-19 EN SINALOA

COVID-19 SINALOA

COMUNICADO TECNICO DIARIO



Nota: Este comunicado contiene información preliminar y sus datos pueden variar sin previo aviso, datos presentados disponibles a la fecha y corte especificados.



Dr. Rafael Martínez Rocha
Jefe de Depto. De Vigilancia
Epidemiológica
Servicios de Salud de Sinaloa



SALUD

SECRETARÍA DE SALUD



DIRECCIÓN GENERAL
DE EPIDEMIOLOGÍA

PLATAFORMA SINAVE/SISVER



SITUACION GENERAL EN EL ESTADO DE SINALOA POR SARS-COV 2



SERVICIOS DE SALUD DE SINALOA

SINALOA , PLATAFORMA DE VIGILANCIA EPIDEMIOLOGICA COVID-19

MUNICIPIOS	NOTIFICADOS ACUMULADO AL 06/ago/2022			RESULTADO FINAL						
	AMBOS GENEROS	FEMENINOS	MASCULINOS	RESULTADO NEGATIVO	RESULTADO INFLUENZA	OTROS DX	POSITIVO SARS-CoV-2	SOSPECHOSOS	DEFUNCION (+) Sars-CoV-2	CASOS ACTIVOS *
AHOME	60,520	34,340	26,180	31,004	50	281	28,104	802	1,717	474
CHOIX	928	491	437	445	3	15	462	5	49	2
EL FUERTE	5,853	3,315	2,538	2,590	7	40	3,177	29	286	31
GUASAVE	36,091	20,659	15,432	19,234	46	234	14,966	224	1,063	286
SINALOA	2,990	1,670	1,320	1,749	6	32	1,158	12	153	12
ANGOSTURA	2,773	1,546	1,227	1,215	1	16	1,504	13	171	17
MOCORITO	1,646	898	748	892	3	15	706	13	110	12
SALVADOR ALVARADO	8,074	4,684	3,390	3,988	1	24	3,977	32	288	120
BADIRAGUATO	2,344	1,318	1,026	1,362	10	29	894	8	40	9
CULIACAN	183,151	106,523	76,628	96,752	171	1,189	75,977	5,821	3,552	2,635
NAVOLATO	10,251	5,859	4,392	5,060	15	40	4,846	134	352	89
COSALA	1,277	645	632	561	2	11	501	11	15	2
ELOTA	3,606	1,983	1,623	2,066	5	19	1,458	9	68	12
SAN IGNACIO	768	431	337	388	1	9	369	2	31	2
CONCORDIA	590	310	280	267	0	6	294	11	48	4
MAZATLAN	61,096	34,370	26,726	32,188	27	359	25,600	1,478	1,655	471
ESCUINAPA	4,313	2,449	1,864	1,976	18	63	2,206	14	159	10
ROSARIO	3,535	1,883	1,652	1,446	2	34	1,948	10	112	11
TOTAL	389,806	223,374	166,432	203,183	368	2,416	168,147	8,628	9,869	4,199
OTRO ESTADO	7,224	3,658	3,566	4,821	4	4	2,041	288	109	78

NOTIFICADOS

389,806

NEGATIVOS

203,183

POSITIVOS

168,147

SOSPECHOSOS

8,628

DEFUNCIONES

9,869

HOSPITALIZADOS

20,608

TASAS E INDICES ACUMULADOS

TASA DE INCIDENCIA ESTATAL X 100,000 HABS

5,245

INDICE DE LETALIDAD

5.87%

% POSITIVIDAD

43.1%

INDICE DE HOSPITALIZACION

12.1%



CASOS ACTIVOS*: Caso Confirmado Positivo con fecha de inicio de sintomas en los ultimos 14 dias.



CASOS ACTIVOS POR MUNICIPIO EN EL ESTADO DE SINALOA POR SARS-COV 2



ACTIVOS ESTIMADOS

4,199

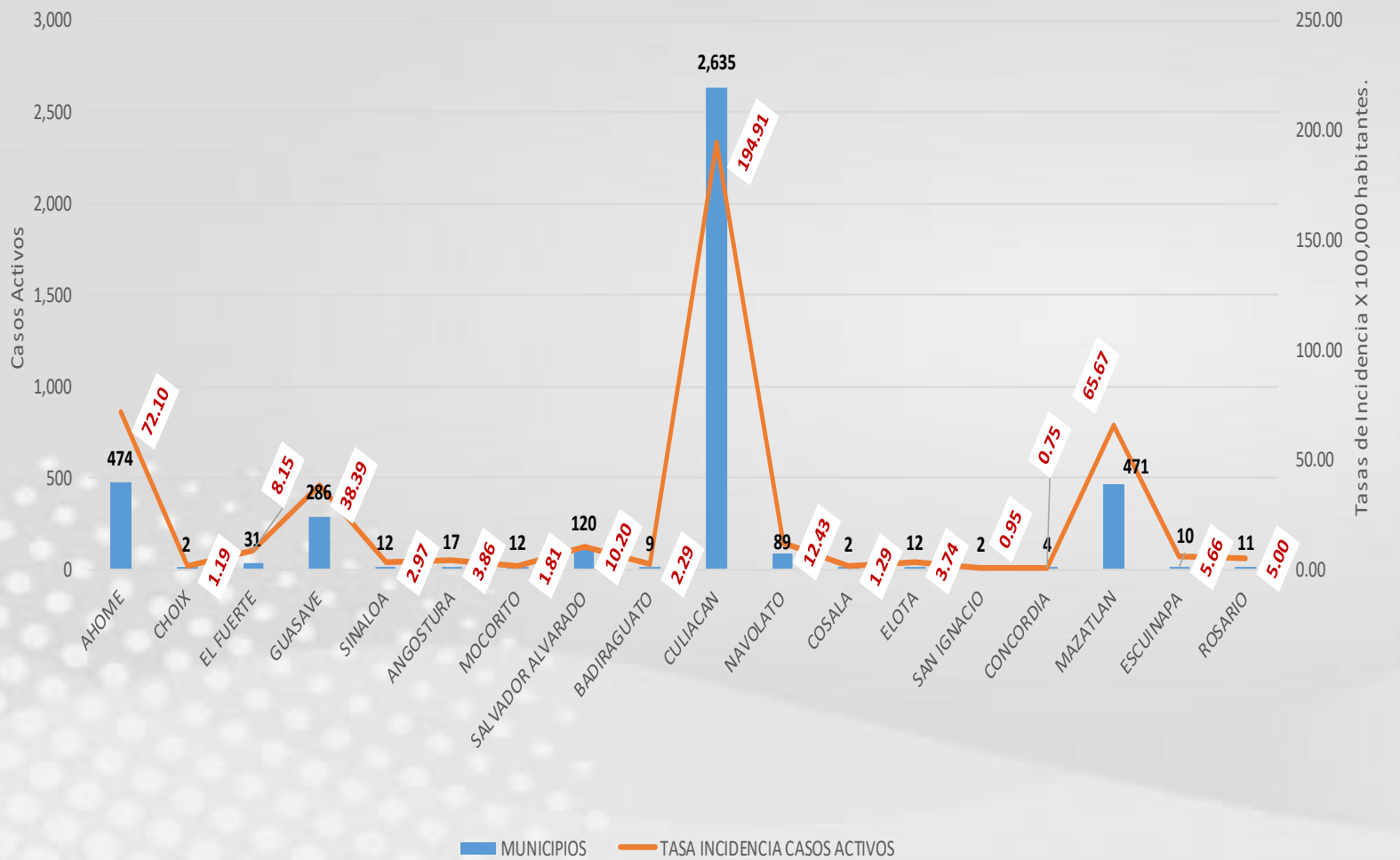
HOSPITALIZADOS

50

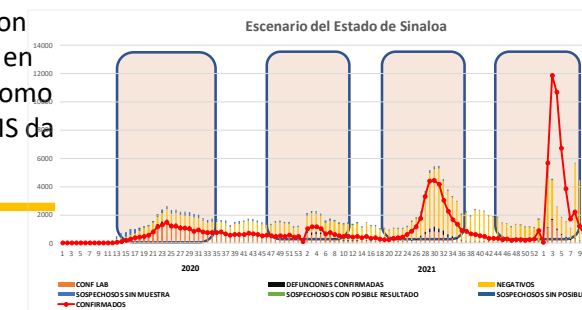
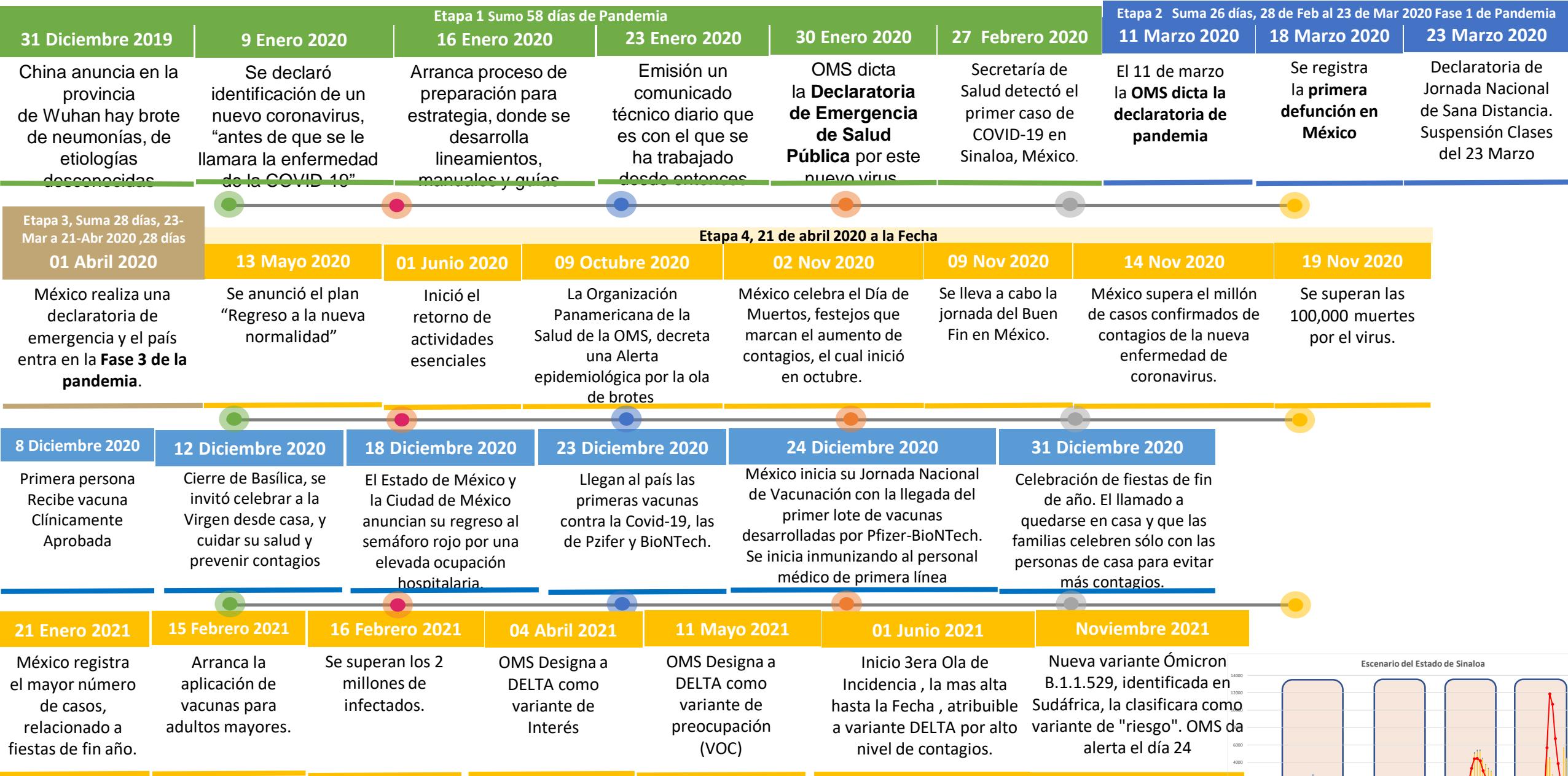
AMBULATORIOS

4149

CASO ACTIVO: Caso Confirmado Positivo con Fecha de Inicio de Síntomas en los **Últimos 14 Días.**



CRONOLOGIA COVID-19, FASES, ETAPAS Y FECHAS



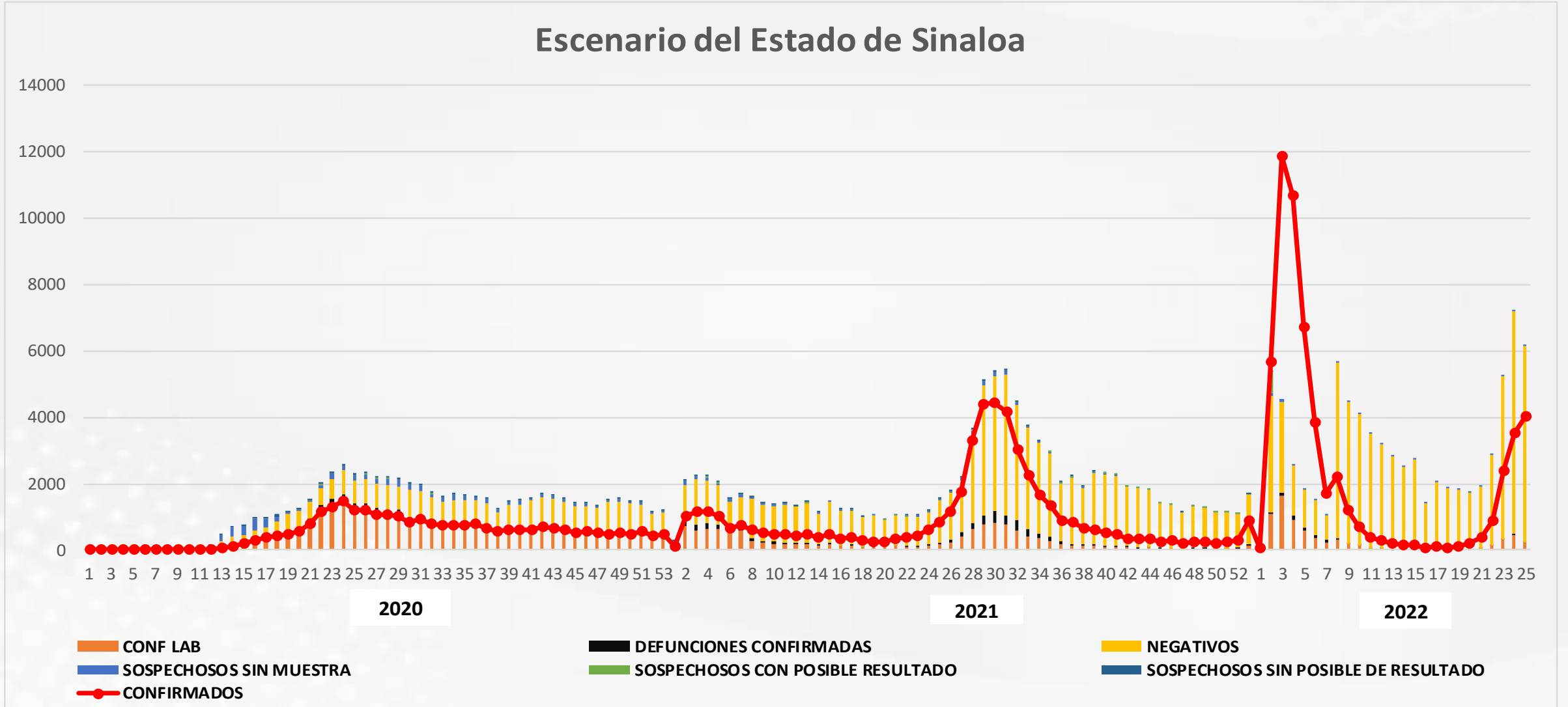
La primera ola empezó cuando inició la epidemia, en febrero de 2020 hasta Septiembre
 La segunda ola epidémica fue en octubre de 2020 y llegó un punto máximo en abril de 2021
 La Tercer ola epidémica Inicio en Junio de 2021 a Noviembre





NOTIFICADOS
389,806

Escenario del Estado de Sinaloa

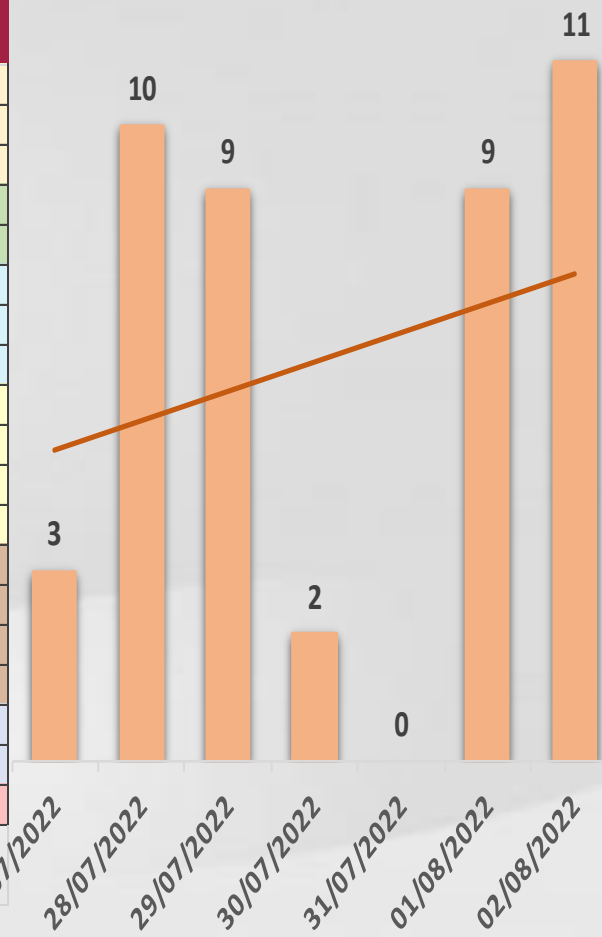




CONFIRMADOS SARS-COV 2 POR LESP EN SINALOA LOS ULTIMOS 10 DIAS



#¿NOMBRE?	CONFIRMADOS ACUMULADOS AL CORTE DE HOY 06/ago/2022	VENTANA DE RESPUESTA LESP CONFIRMADOS A SARS-COV-2			CASOS CONFIRMADOS A SARS-COV-2 LOS ULTIMOS 7 DIAS EVOLUCIONADOS EN PLATAFORMA SINAVE/SISVER							Total Casos Confirmados Últimos 10 Días
		05/08/2022	04/08/2022	03/08/2022	02/08/2022	01/08/2022	31/07/2022	30/07/2022	29/07/2022	28/07/2022	27/07/2022	
AHOME	28,104	0	2	4	2	3	0	2	0	1	1	15
CHOIX	462	0	0	0	0	0	0	0	0	0	0	0
EL FUERTE	3,177	0	0	0	0	0	0	0	0	0	0	0
GUASAVE	14,966	0	0	0	0	0	0	0	0	0	0	0
SINALOA	1,158	0	0	0	0	0	0	0	0	0	0	0
ANGOSTURA	1,504	0	0	0	0	0	0	0	1	0	0	1
MOCORITO	706	0	0	0	0	0	0	0	0	0	0	0
SALVADOR ALVARA	3,977	0	0	0	1	0	0	0	0	0	0	1
BADIRAGUATO	894	0	1	0	0	1	0	0	0	0	0	2
CULIACAN	75,977	3	5	3	8	2	0	0	7	8	2	38
NAVOLATO	4,846	0	1	0	0	0	0	0	0	0	0	1
COSALA	501	0	0	0	0	0	0	0	0	0	0	0
ELOTA	1,458	0	0	0	0	0	0	0	0	0	0	0
SAN IGNACIO	369	0	0	0	0	0	0	0	0	0	0	0
CONCORDIA	294	0	0	0	0	0	0	0	0	0	0	0
MAZATLAN	2,206	0	1	5	0	0	0	0	0	0	0	6
ESCUINAPA	25,600	0	0	0	0	3	0	0	1	1	0	5
ROSARIO	1,948	0	0	0	0	0	0	0	0	0	0	0
Total Estado	168,147	3	10	12	11	9	0	2	9	10	3	69
De Otros Estados	2,041	Fuente: Plataforma Nacional SINAVE/SISVER, Preliminar al Corte. Acumulados al 06/ago/2022, Por Municipio. Con Ventana de Tiempo de 3 días.										
Total	170,188	Fuente: Plataforma Nacional SINAVE/SISVER. Jefatura de Depto. De Vigilancia Epidemiológica, Servicios de Salud de Sinaloa.										



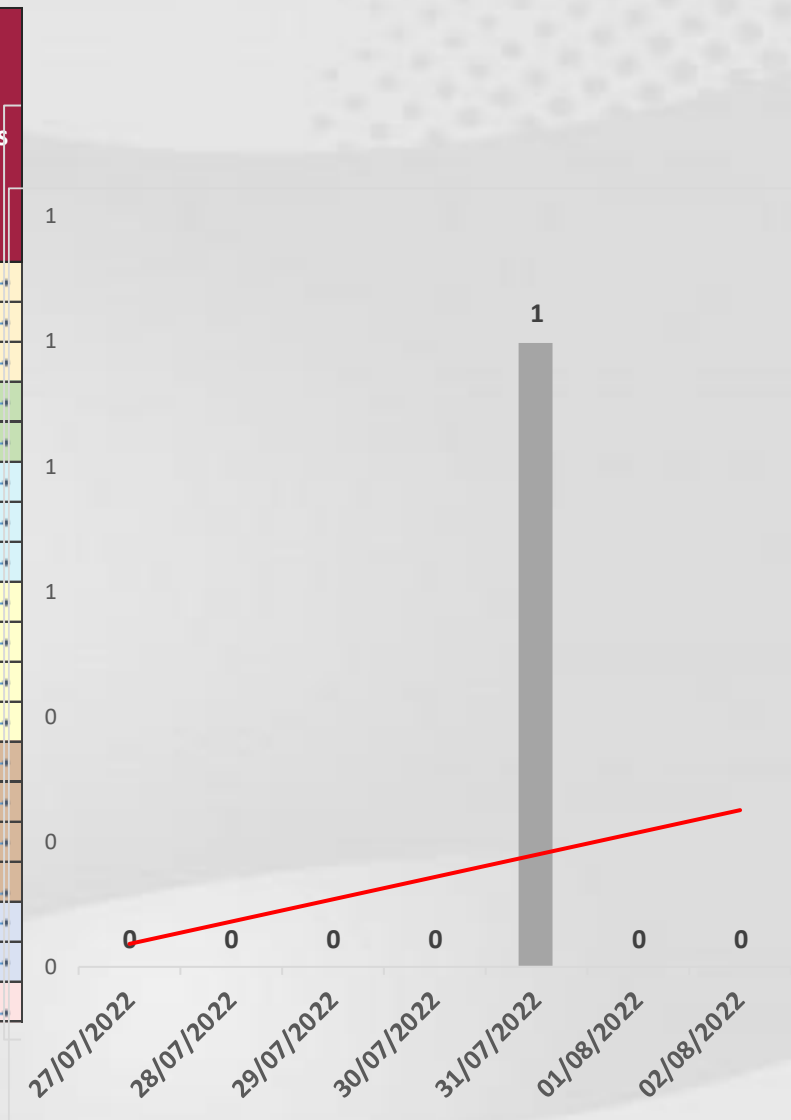


COVID-19 Sinaloa: Defunciones Confirmadas por Laboratorio a SARS-CoV-2



Notificadas por Municipio últimos 10 días.

#¿NOMBRE?	CONFIRMADOS ACUMULADOS AL CORTE DE HOY 06/ago/2022	VENTANA DE RESPUESTA LESP CONFIRMADOS A SARS-COV-2			CASOS CONFIRMADOS A SARS-COV-2 LOS ULTIMOS 7 DIAS EVOLUCIONADOS EN PLATAFORMA SINAVE/SISVER							Total Defunciones Confirmadas a SARS-Cov2 los Últimos 10 Días	
		05/08/2022	04/08/2022	03/08/2022	02/08/2022	01/08/2022	31/07/2022	30/07/2022	29/07/2022	28/07/2022	27/07/2022		
AHOME	1,717	0	0	0	0	0	0	0	0	0	0	0	0
CHOIX	49	0	0	0	0	0	0	0	0	0	0	0	0
EL FUERTE	286	0	0	0	0	0	0	0	0	0	0	0	0
GUASAVE	1,063	0	0	0	0	0	0	0	0	0	0	0	0
SINALOA	153	0	0	0	0	0	0	0	0	0	0	0	0
ANGOSTURA	171	0	0	0	0	0	0	0	0	0	0	0	0
MOCORITO	110	0	0	0	0	0	0	0	0	0	0	0	0
SALVADOR ALVARADO	288	0	0	0	0	0	0	0	0	0	0	0	0
BADIRAGUATO	40	0	0	0	0	0	0	0	0	0	0	0	0
CULIACAN	3,552	0	0	0	0	0	0	0	0	0	0	0	0
NAVOLATO	352	0	0	0	0	0	0	0	0	0	0	0	0
COSALA	15	0	0	0	0	0	0	0	0	0	0	0	0
ELOTA	68	0	0	0	0	0	0	0	0	0	0	0	0
SAN IGNACIO	31	0	0	0	0	0	0	0	0	0	0	0	0
CONCORDIA	48	0	0	0	0	0	0	0	0	0	0	0	0
MAZATLAN	159	0	0	0	0	0	1	0	0	0	0	1	1
ESCUINAPA	1,655	0	0	0	0	0	0	0	0	0	0	0	0
ROSARIO	112	0	0	0	0	0	0	0	0	0	0	0	0
Total Estado	9,869	0	0	0	0	0	1	0	0	0	0	1	1
De Otros Estados	109	<i>Fuente: Plataforma Nacional SINAVE/SISVER, Preliminar al Corte. Acumulados al 06/ago/2022, Por Municipio. Con Ventana de Tiempo de 3 dias.</i>											
Total	9,978												



VENTANA DE TIEMPO: Lapso de respuesta considerado referente a los procesos de laboratorio y posible demanda de muestras, certificación por defunción, así como de actualización en Plataforma.

Fuente: Plataforma Nacional SINAVE/SISVER. Jefatura de Depto. De Vigilancia Epidemiológica, Servicios de Salud de Sinaloa.

COVID-19 Sinaloa: Casos y Defunciones Positivas a SARS-CoV-2, por LESPS, Notificadas



por Jurisdicción los últimos 10 días.

#¿NOMBRE?	CONFIRMADOS ACUMULADOS AL CORTE DE HOY 06/ago/2022	VENTANA DE RESPUESTA LESP CONFIRMADOS A SARS-COV-2			CASOS CONFIRMADOS A SARS-COV-2 LOS ULTIMOS 7 DIAS EVOLUCIONADOS EN PLATAFORMA SINAVE/SISVER							Total Confirmados por LESP en SISVER los Ultimos 10 Días	
		05/08/2022	04/08/2022	03/08/2022	02/08/2022	01/08/2022	31/07/2022	30/07/2022	29/07/2022	28/07/2022	27/07/2022		
Jurisdicción I, Los Mochis	31,743	0	2	4	2	3	0	2	0	1	1	15	
Jurisdicción II, Guasave	16,124	0	0	0	0	0	0	0	0	0	0	0	
Jurisdicción III, Guamuchil	6,187	0	0	0	1	0	0	0	1	0	0	2	
Jurisdicción IV, Culiacán	81,717	3	7	3	8	3	0	0	7	8	2	41	
Jurisdicción V, Mazatlán	2,328	0	1	5	0	0	0	0	0	0	0	6	
Jurisdicción VI, Escuinapa	30,048	0	0	0	0	3	0	0	1	1	0	5	
Total Estado	168,147	3	10	12	11	9	0	2	9	10	3	69	



#¿NOMBRE?	DEFUNCIONES ACUMULADAS AL CORTE DE HOY 06/ago/2022	VENTANA DE RESPUESTA LESP CONFIRMADOS A SARS-COV-2			DEFUNCIONES CONFIRMADAS A SARS-COV-2 LOS ULTIMOS 7 DIAS EVOLUCIONADOS EN PLATAFORMA SINAVE/SISVER							Total Evoluciones a Defuncion en los Ultimos 10 Días	
		05/08/2022	04/08/2022	03/08/2022	02/08/2022	01/08/2022	31/07/2022	30/07/2022	29/07/2022	28/07/2022	27/07/2022		
Jurisdicción I, Los Mochis	2,052	0	0	0	0	0	0	0	0	0	0	0	
Jurisdicción II, Guasave	1,216	0	0	0	0	0	0	0	0	0	0	0	
Jurisdicción III, Guamuchil	569	0	0	0	0	0	0	0	0	0	0	0	
Jurisdicción IV, Culiacán	3,944	0	0	0	0	0	0	0	0	0	0	0	
Jurisdicción V, Mazatlán	114	0	0	0	0	0	1	0	0	0	0	1	
Jurisdicción VI, Escuinapa	1,974	0	0	0	0	0	0	0	0	0	0	0	
Total Estado	9,869	0	0	0	0	0	1	0	0	0	0	1	

VENTANA DE TIEMPO: Lapso de respuesta considerado referente a los procesos de laboratorio y posible demanda de muestras, certificación por defunción, así como de actualización en Plataforma.

COVID-19 Sinaloa: Defunciones Confirmadas por Laboratorio, Asociación y Dictaminación a SARS-CoV-2 Notificadas al Estado.



COVID 19, SINALOA: DEFUNCIONES POR ASOCIACION Y DICTAMINACION CLINICA EPIDEMIOLOGICA

CLASIFICACION FINAL DE DEFUNCIONES AL 06/ago/2022	TOMA DE MUESTRA		TOTAL	TOTAL DEFUNCIONES
	SI	NO		
CONFIRMADO POR LABORATORIO	7,673	0	7,673	9,978
CONFIRMADO POR ANTIGENO	143	1,498	1,641	
CONFIRMADO POR ASOCIACION	22	99	121	
CONFIRMADO POR DICTAMINACION	43	500	543	
INVALIDO	4	0	4	469
NO REALIZADO	82	0	82	
SOSPECHOSO	48	335	383	
NEGATIVO	2,702	0	2,702	3,257
NEGATIVO ANTIGENO	16	539	555	
TOTAL	10,733	2,971	13,704	13,704

CLASIFICACION FINAL DE PRUEBAS SARS COV2 DE DEFUNCIONES



COVID-19 Sinaloa: Casos confirmados en personal de la salud por Institución



SARS-CoV-2 POR INSTITUCION Y	MEDICOS	ENFERMERAS	OTROS TRABAJADORES	LABORATORISTAS	DENTISTAS	TOTAL
SSA	1,286	1,512	1,361	97	137	4,393
IMSS	1,652	2,873	2,483	152	61	7,221
IMSS-OPORTUNIDADES	109	121	75	2	5	312
SEDENA	7	5	9	2	0	23
ISSSTE	439	678	312	37	16	1,482
SEMAR	19	28	9	2	2	60
MUNICIPAL	14	11	13	0	0	38
ESTATAL	103	53	31	4	0	191
PRIVADA	152	145	519	11	10	837
PEMEX	0	0	0	0	0	0
CRUZ ROJA	0	0	0	0	0	0
UNIVERSITARIO	1	0	0	0	0	1
TOTAL	3,782	5,426	4,812	307	231	14,558
	26.0%	37.3%	33.1%	2.1%	1.6%	100.0%

CONFIRMADOS DEL AREA DE LA SALUD	CASOS	DEFUNCIONES
MEDICOS	3,782	68
ENFERMERAS	5,426	20
OTROS TRABAJADORES DE LA SALUD	4,812	24
LABORATORISTAS	307	3
DENTISTAS	231	4
TOTAL	14,558	119



CUADROS ACUMULADOS CONFIRMADOS A SARS-COV 2 POR INSTITUCION EN EL ESTADO DE SINALOA



CONFIRMADOS A SARS-COV2	CASOS	DEFUNCIONES
SSA	32,062	1,851
IMSS	96,714	5,817
IMSS-OPORTUNIDADES	2,460	93
SEDENA	725	83
ISSSTE	7,014	1,515
SEMAR	590	36
MUNICIPAL	237	16
ESTATAL	1,061	291
PRIVADA	29,288	275
PEMEX	7	1
CRUZ ROJA	0	0
UNIVERSITARIO	1	0
TOTAL	170,159	9,978

EMBARAZADAS POSITIVAS A SARS-COV2	CASOS	DEFUNCIONES
SSA	427	12
IMSS	1,076	6
IMSS-OPORTUNIDADES	69	0
SEDENA	14	0
ISSSTE	45	0
SEMAR	9	0
MUNICIPAL	2	0
ESTATAL	11	0
PRIVADA	322	1
PEMEX	0	0
CRUZ ROJA	0	0
UNIVERSITARIO	0	0
TOTAL	1,975	19

HOSPITALIZADOS CONFIRMADOS A SARS-COV2	CASOS HOSPITALIZADOS	DEFUNCIONES HOSPITALIZADOS
SSA	4,875	1,847
IMSS	10,253	5,768
IMSS-OPORTUNIDADES	252	91
SEDENA	322	81
ISSSTE	2,993	1,511
SEMAR	248	36
MUNICIPAL	64	16
ESTATAL	541	291
PRIVADA	1,059	275
PEMEX	1	1
CRUZ ROJA	0	0
UNIVERSITARIO	0	0
TOTAL	20,608	9,917

MENORES DE 18 AÑOS CONFIRMADOS A SARS-COV2	CASOS	DEFUNCIONES
SSA	2,971	8
IMSS	4,942	22
IMSS-OPORTUNIDADES	249	1
SEDENA	50	0
ISSSTE	183	2
SEMAR	26	0
MUNICIPAL	5	0
ESTATAL	45	0
PRIVADA	2,988	0
PEMEX	0	0
CRUZ ROJA	0	0
UNIVERSITARIO	0	0
TOTAL	11,459	33



COVID-19 SINALOA

COMUNICADO TECNICO DIARIO



Dr. Rosalino Flores Rocha

Subdirector De Vigilancia Epidemiológica

Dr. Rafael Martínez Rocha

Jefe de Depto. De Vigilancia Epidemiológica

Dr. Carlos Alberto Carlón Núñez

Coordinador Estatal SISVER



SALUD

SECRETARÍA DE SALUD


DGE

DIRECCIÓN GENERAL
DE EPIDEMIOLOGÍA

PLATAFORMA SINAVE/SISVER

 Notificación de Eventos Emergentes con Impacto Epidemiológico al
667 758-70-00, ext. 40413.

 E-mail: epidesin@yahoo.com.mx

 Blvd. Alfonso Zaragoza Maytorena n° 2204, edificio "A", tercer piso,
Fraccionamiento Bonanzas, C.P. 80020, Culiacán, Sinaloa.



Bitácora diaria de CTD Covid-19 en
http://saludsinaloa.gob.mx/index.php/coronavirus_/
Apartado "Panorama Epidemiológico de COVID-19"