



SERVICIOS DE SALUD DE SINALOA

SUBDIRECCIÓN DE VIGILANCIA EPIDEMIOLÓGICA

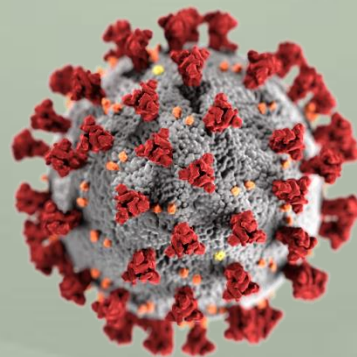


JUEVES, 06 DE ABRIL DEL 2023

27/FEB/2020 AL 06/ABR/2023, 1134 DÍAS TRANSCURRIDOS DE COVID-19 EN SINALOA

COVID-19 SINALOA

COMUNICADO TECNICO DIARIO



Nota: Este comunicado contiene información preliminar y sus datos pueden variar sin previo aviso, datos presentados disponibles a la fecha y corte especificados.



Dr. Rafael Martínez Rocha

Jefe de Depto. De Vigilancia Epidemiológica
Servicios de Salud de Sinaloa



SALUD

SECRETARÍA DE SALUD

DGE

DIRECCIÓN GENERAL
DE EPIDEMIOLOGÍA

PLATAFORMA SINAVE/SISVER



SITUACION GENERAL EN EL ESTADO DE SINALOA POR SARS-COV 2



SERVICIOS DE SALUD DE SINALOA SUBDIRECCION DE EPIDEMIOLOGIA

SINALOA , PLATAFORMA DE VIGILANCIA EPIDEMIOLOGICA COVID-19

MUNICIPIOS	NOTIFICADOS ACUMULADO AL 06/abr/2023			RESULTADO FINAL						
	AMBOS GENEROS	FEMENINOS	MASCULINOS	RESULTADO NEGATIVO	RESULTADO INFLUENZA	OTROS DX	POSITIVO SARS-CoV-2	SOSPECHOSOS	DEFUNCION (+) Sars-CoV-2	CASOS ACTIVOS *
AHOME	67,966	38,726	29,240	36,052	92	511	30,174	6	1,739	53
CHOIX	990	531	459	475	12	16	479	0	49	1
EL FUERTE	6,271	3,555	2,716	2,823	153	57	3,302	0	289	0
GUASAVE	43,475	25,125	18,350	22,360	143	671	15,611	1	1,072	18
SINALOA	3,319	1,866	1,453	1,908	12	59	1,194	0	154	0
ANGOSTURA	2,964	1,639	1,325	1,329	11	19	1,558	0	173	0
MOCORITO	1,836	999	837	1,002	15	31	740	0	112	2
SALVADOR ALVARADO	8,731	5,076	3,655	4,360	26	44	4,197	0	289	0
BADIRAGUATO	2,484	1,396	1,088	1,457	552	48	912	0	42	1
CULIACAN	212,883	124,425	88,458	119,169	261	2,099	85,696	28	3,595	302
NAVOLATO	11,140	6,400	4,740	5,633	23	104	5,065	1	352	3
COSALA	1,343	683	660	605	10	15	515	0	16	0
ELOTA	3,823	2,091	1,732	2,192	10	37	1,470	0	69	0
SAN IGNACIO	811	452	359	407	0	13	378	0	31	0
CONCORDIA	652	337	315	307	79	7	312	0	48	1
MAZATLAN	69,782	39,250	30,532	39,045	99	560	27,577	2	1,676	41
ESCUINAPA	4,619	2,629	1,990	2,068	32	107	2,238	1	159	2
ROSARIO	3,696	1,965	1,731	1,535	6	39	1,992	0	114	0
TOTAL	446,785	257,145	189,640	242,727	1,536	4,437	183,410	39	9,979	424
OTRO ESTADO	7,451	4,326	4,269	6,070	20	5	2,350	9	111	8

NOTIFICADOS

446,785

NEGATIVOS

242,727

POSITIVOS

183,410

SOSPECHOSOS

39

DEFUNCIONES

9,979

HOSPITALIZADOS

21,057

TASAS E INDICES ACUMULADOS

TASA DE INCIDENCIA ESTATAL X 100,000 HABS 5,721

INDICE DE LETALIDAD 5.44%

% POSITIVIDAD 41.1%

INDICE DE HOSPITALIZACION 11.3%



T



CASOS ACTIVOS POR MUNICIPIO EN EL ESTADO DE SINALOA POR SARS-COV 2



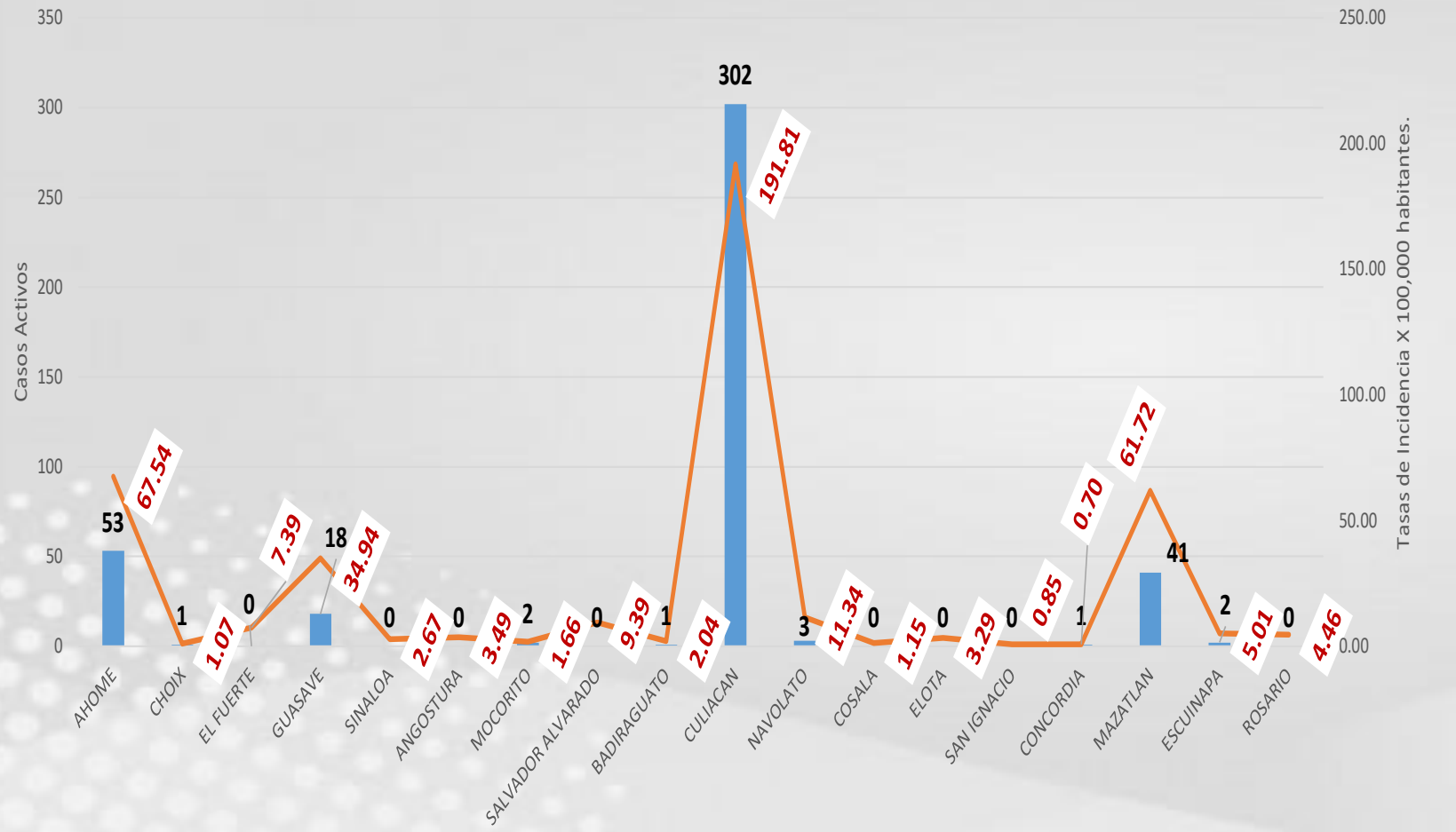
ACTIVOS ESTIMADOS

424

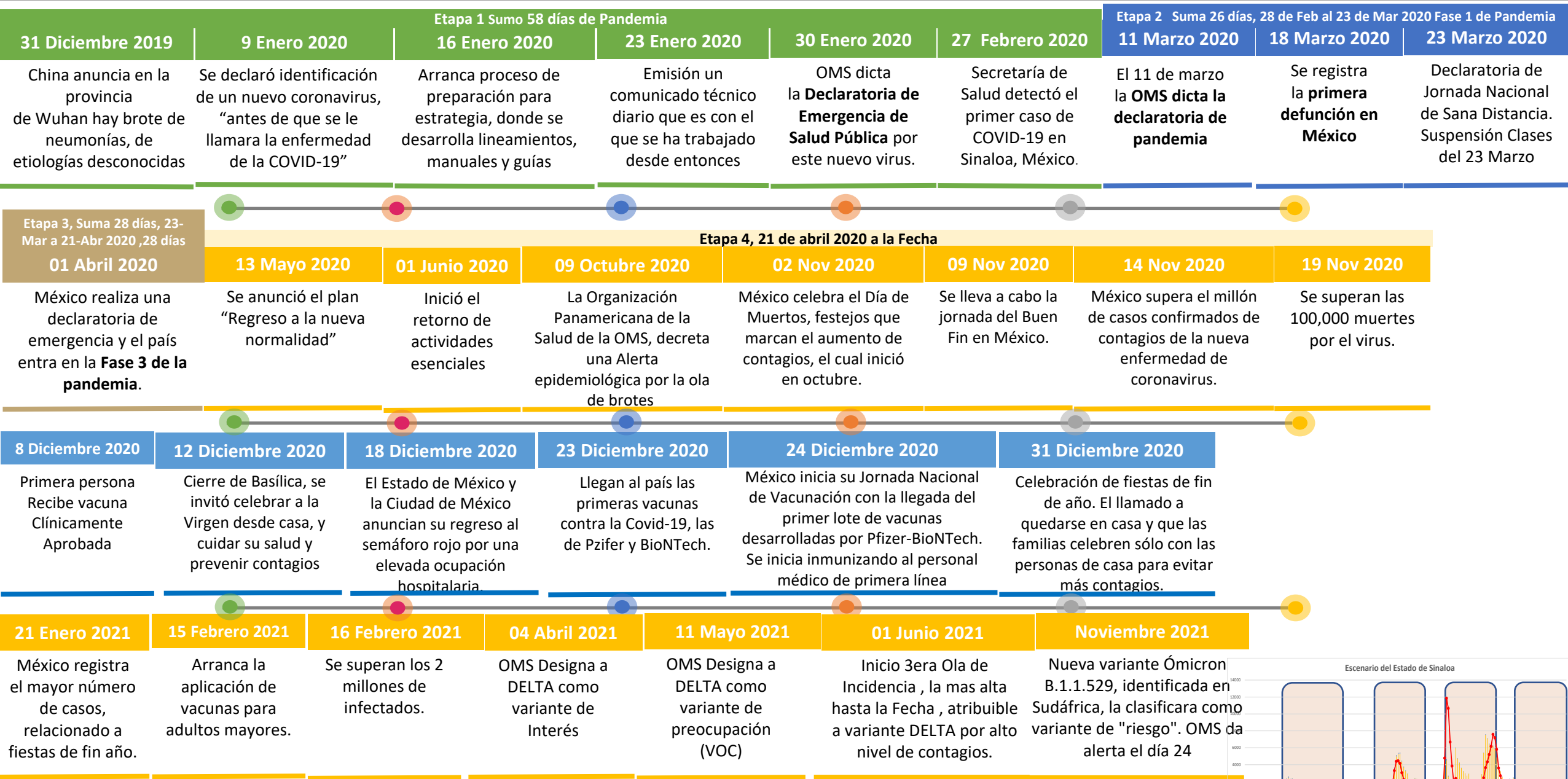
HOSPITALIZADOS 10

AMBULATORIOS 414

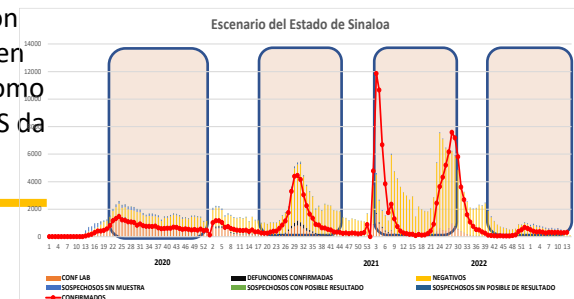
CASO ACTIVO: Caso Confirmado Positivo con Fecha de Inicio de Síntomas en los **Últimos 14 Días.**



CRONOLOGIA COVID-19, FASES, ETAPAS Y FECHAS



La primera ola empezó cuando inició la epidemia, en febrero de 2020 hasta Septiembre
 La segunda ola epidémica fue en octubre de 2020 y llegó un punto máximo en abril de 2021
 La Tercer ola epidémica Inicio en Junio de 2021 a Noviembre



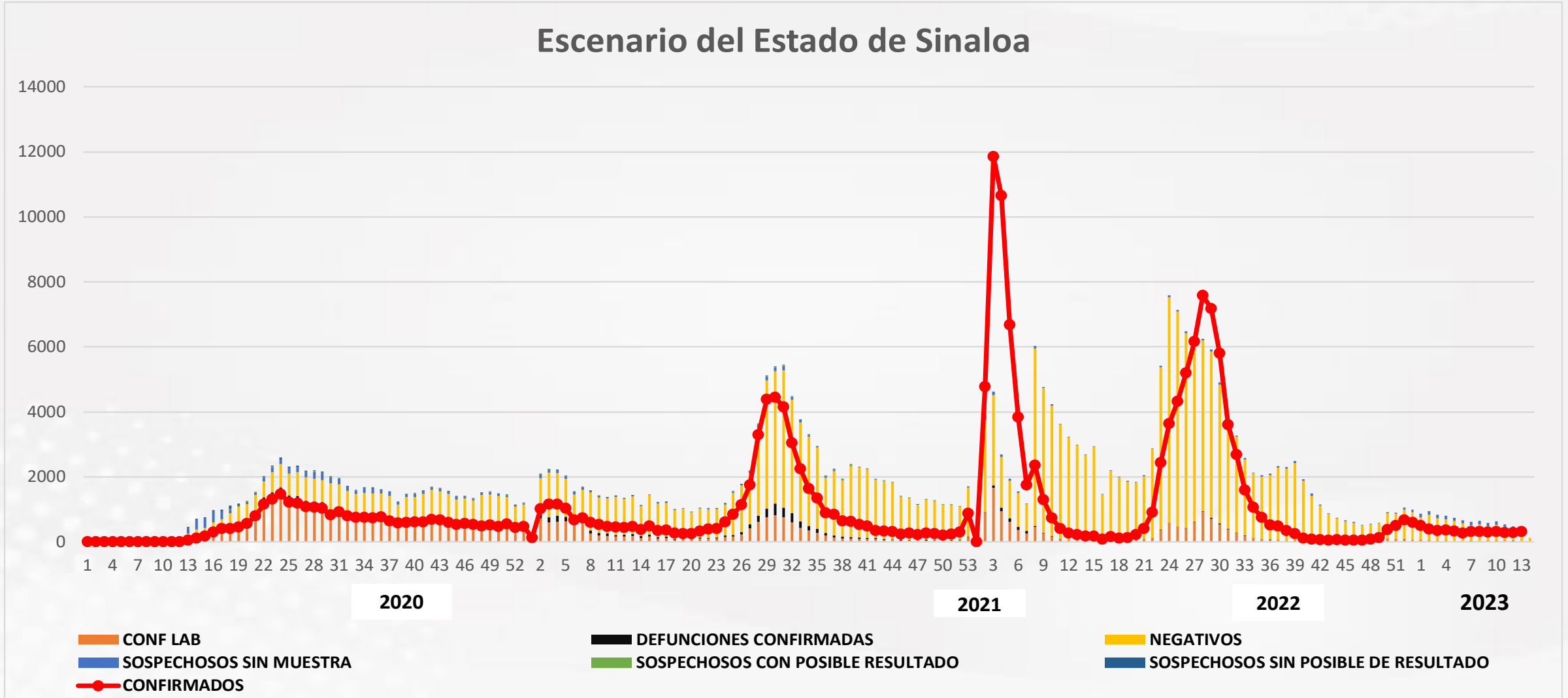
COVID-19 Sinaloa: Casos Positivos, Sospechosos y Negativos

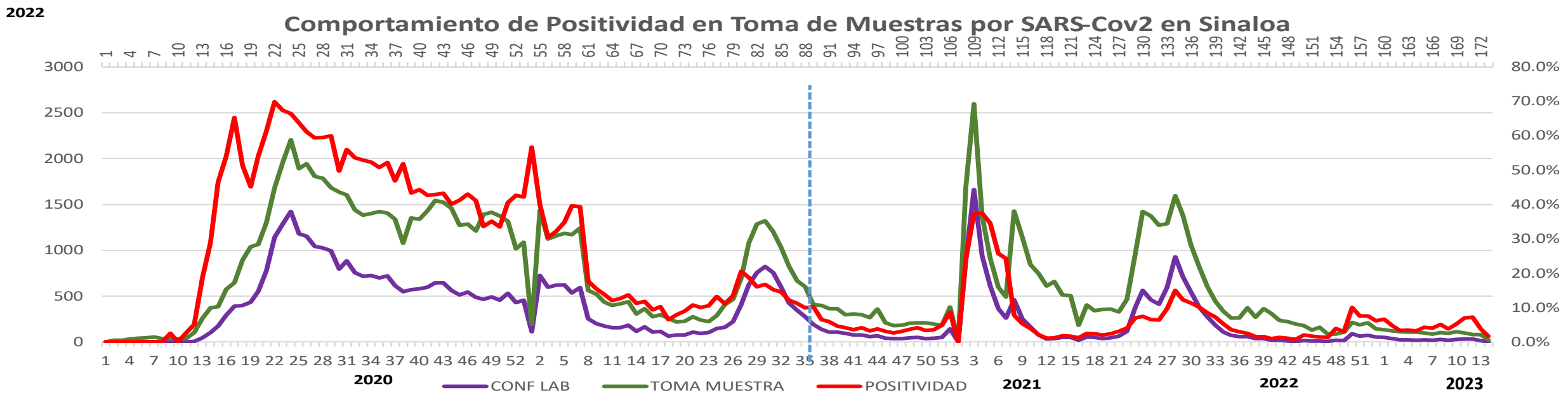
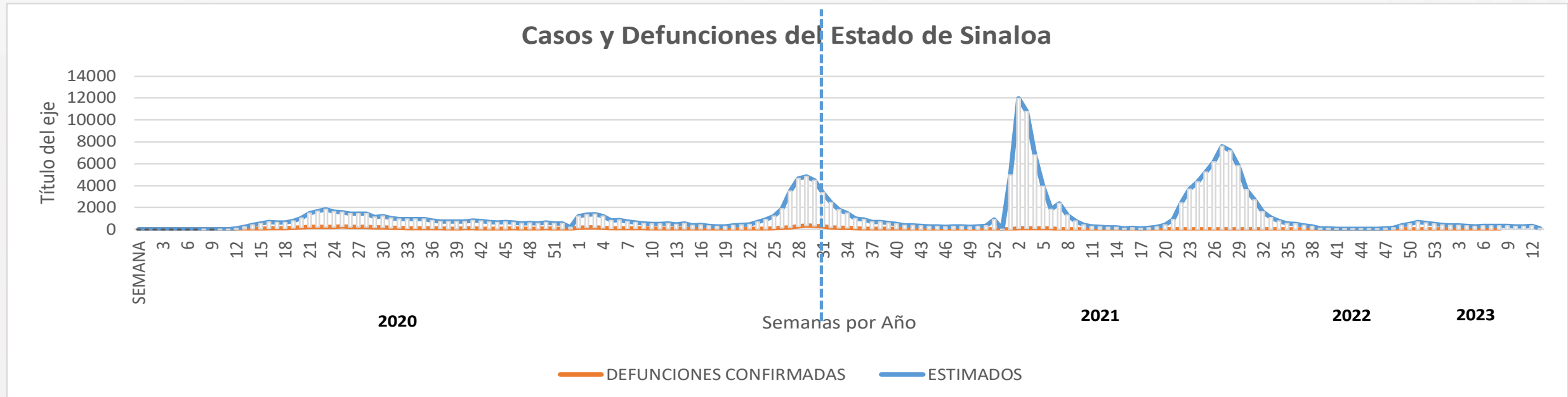


NOTIFICADOS

446,785

Escenario del Estado de Sinaloa



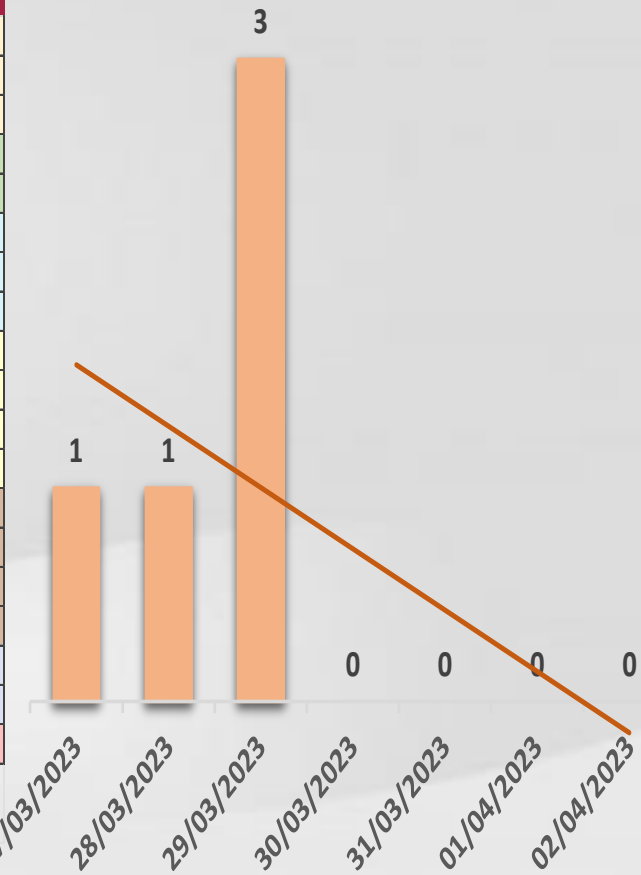




CONFIRMADOS SARS-COV 2 POR LESP EN SINALOA LOS ULTIMOS 10 DIAS



LISTA DE CASOS CONFIRMADOS POR LESP LOS ULTIMOS DIAS POR MUNICIPIO	CONFIRMADOS ACUMULADOS AL CORTE DE HOY 06/abr/2023	VENTANA DE RESPUESTA LESP CONFIRMADOS A SARS-COV-2			CASOS CONFIRMADOS A SARS-COV-2 LOS ULTIMOS 7 DIAS EVOLUCIONADOS EN PLATAFORMA SINAVE/SISVER							Total Casos Confirmados Últimos 10 Días	
		05/04/2023	04/04/2023	03/04/2023	02/04/2023	01/04/2023	31/03/2023	30/03/2023	29/03/2023	28/03/2023	27/03/2023		
AHOME	30,174	0	0	0	0	0	0	0	0	0	0	0	
CHOIX	479	0	0	0	0	0	0	0	0	0	0	0	
EL FUERTE	3,302	0	0	0	0	0	0	0	0	0	0	0	
GUASAVE	15,611	0	0	0	0	0	0	0	1	0	0	1	
SINALOA	1,194	0	0	0	0	0	0	0	0	0	0	0	
ANGOSTURA	1,558	0	0	0	0	0	0	0	0	0	0	0	
MOCORITO	740	0	0	0	0	0	0	0	0	0	0	0	
SALVADOR ALVARADO	4,197	0	0	0	0	0	0	0	0	0	0	0	
BADIRAGUATO	912	0	0	0	0	0	0	0	0	0	0	0	
CULIACAN	85,696	0	1	1	0	0	0	0	2	0	1	5	
NAVOLATO	5,065	0	0	0	0	0	0	0	0	0	0	0	
COSALA	515	0	0	0	0	0	0	0	0	0	0	0	
ELOTA	1,470	0	0	0	0	0	0	0	0	0	0	0	
SAN IGNACIO	378	0	0	0	0	0	0	0	0	0	0	0	
CONCORDIA	312	0	0	0	0	0	0	0	0	0	0	0	
MAZATLAN	2,238	0	0	0	0	0	0	0	0	1	0	1	
ESCUINAPA	27,577	0	0	0	0	0	0	0	0	0	0	0	
ROSARIO	1,992	0	0	0	0	0	0	0	0	0	0	0	
Total Estado	183,410	0	1	1	0	0	0	0	3	1	1	7	
De Otros Estados	2,350	Fuente: Plataforma Nacional SINAVE/SISVER, Preliminar al Corte. Acumulados al 06/abr/2023, Por Municipio. Con Ventana de											
Total	185,760	Tiempo de 3 días. Esta considerado referente a los procesos de laboratorio y posible											



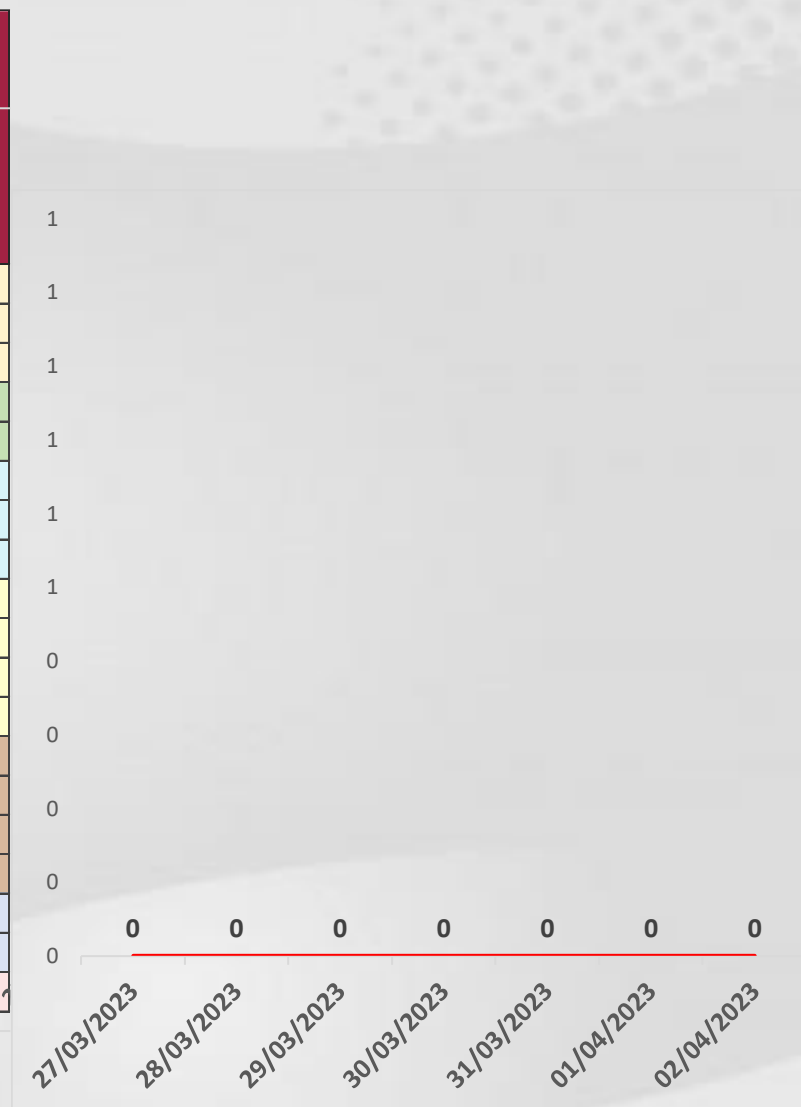
demanda de muestras así como de actualización en Plataforma.



COVID-19 Sinaloa: Defunciones Confirmadas por Laboratorio a SARS-CoV-2 Notificadas por Municipio últimos 10 días.



LISTA DE CASOS DE DEFUNCIONES CONFIRMADAS POR LESP LOS ULTIMOS DIAS POR MUNICIPIO	CONFIRMADOS ACUMULADOS AL CORTE DE HOY 06/abr/2023	VENTANA DE RESPUESTA LESP CONFIRMADOS A SARS-COV-2			CASOS CONFIRMADOS A SARS-COV-2 LOS ULTIMOS 7 DIAS EVOLUCIONADOS EN PLATAFORMA SINAVE/SISVER							Total Defunciones Confirmadas a SARS-Cov2 los Últimos 10 Días	
		05/04/2023	04/04/2023	03/04/2023	02/04/2023	01/04/2023	31/03/2023	30/03/2023	29/03/2023	28/03/2023	27/03/2023		
AHOME	1,739	0	0	0	0	0	0	0	0	0	0	0	0
CHOIX	49	0	0	0	0	0	0	0	0	0	0	0	0
EL FUERTE	289	0	0	0	0	0	0	0	0	0	0	0	0
GUASAVE	1,072	0	0	0	0	0	0	0	0	0	0	0	0
SINALOA	154	0	0	0	0	0	0	0	0	0	0	0	0
ANGOSTURA	173	0	0	0	0	0	0	0	0	0	0	0	0
MOCORITO	112	0	0	0	0	0	0	0	0	0	0	0	0
SALVADOR ALVARADO	289	0	0	0	0	0	0	0	0	0	0	0	0
BADIRAGUATO	42	0	0	0	0	0	0	0	0	0	0	0	0
CULIACAN	3,595	0	0	0	0	0	0	0	0	0	0	0	0
NAVOLATO	352	0	0	0	0	0	0	0	0	0	0	0	0
COSALA	16	0	0	0	0	0	0	0	0	0	0	0	0
ELOTA	69	0	0	0	0	0	0	0	0	0	0	0	0
SAN IGNACIO	31	0	0	0	0	0	0	0	0	0	0	0	0
CONCORDIA	48	0	0	0	0	0	0	0	0	0	0	0	0
MAZATLAN	159	0	0	0	0	0	0	0	0	0	0	0	0
ESCUINAPA	1,676	0	0	0	0	0	0	0	0	0	0	0	0
ROSARIO	114	0	0	0	0	0	0	0	0	0	0	0	0
Total Estado	9,979	0	0	0	0	0	0	0	0	0	0	0	0
De Otros Estados	111	Fuente: Plataforma Nacional SINAVE/SISVER, Preliminar al Corte. Acumulados al 06/abr/2023, Por Municipio. Con Ventana de Tiempo de 3 dias.											
Total	10,090												



VENTANA DE TIEMPO: Lapso de respuesta considerado referente a los procesos de laboratorio y posible demanda de muestras, certificación por defunción, así como de actualización en Plataforma.

COVID-19 Sinaloa: Casos y Defunciones Positivas a SARS-CoV-2, por LESPS, Notificadas por Jurisdicción los últimos 10 días.



LISTA DE CASOS CONFIRMADOS POR LESP LOS ULTIMOS DIAS POR MUNICIPIO	CONFIRMADOS ACUMULADOS AL CORTE DE HOY 06/abr/2023	VENTANA DE RESPUESTA LESP CONFIRMADOS A SARS-COV-2			CASOS CONFIRMADOS A SARS-COV-2 LOS ULTIMOS 7 DIAS EVOLUCIONADOS EN PLATAFORMA SINAVE/SISVER							Total Confirmados por LESP en SISVER los Ultimos 10 Dias	
		05/04/2023	04/04/2023	03/04/2023	02/04/2023	01/04/2023	31/03/2023	30/03/2023	29/03/2023	28/03/2023	27/03/2023		
Jurisdicción I, Los Mochis	33,955	0	0	0	0	0	0	0	0	0	0	0	0
Jurisdicción II, Guasave	16,805	0	0	0	0	0	0	0	1	0	0	1	1
Jurisdicción III, Guamuchil	6,495	0	0	0	0	0	0	0	0	0	0	0	0
Jurisdicción IV, Culiacán	91,673	0	1	1	0	0	0	0	2	0	1	5	5
Jurisdicción V, Mazatlán	2,363	0	0	0	0	0	0	0	0	1	0	1	1
Jurisdicción VI, Escuinapa	32,119	0	0	0	0	0	0	0	0	0	0	0	0
Total Estado	183,410	0	1	1	0	0	0	0	3	1	1	7	7



LISTA DE DEFUNCIONES ULTIMOS DIAS POR JURISDICIONES	DEFUNCIONES ACUMULADAS AL CORTE DE HOY 06/abr/2023	VENTANA DE RESPUESTA LESP CONFIRMADOS A SARS-COV-2			DEFUNCIONES CONFIRMADAS A SARS-COV-2 LOS ULTIMOS 7 DIAS EVOLUCIONADOS EN PLATAFORMA SINAVE/SISVER							Total Evoluciones a Defuncion en los Ultimos 10 Dias	
		05/04/2023	04/04/2023	03/04/2023	02/04/2023	01/04/2023	31/03/2023	30/03/2023	29/03/2023	28/03/2023	27/03/2023		
Jurisdicción I, Los Mochis	2,077	0	0	0	0	0	0	0	0	0	0	0	0
Jurisdicción II, Guasave	1,226	0	0	0	0	0	0	0	0	0	0	0	0
Jurisdicción III, Guamuchil	574	0	0	0	0	0	0	0	0	0	0	0	0
Jurisdicción IV, Culiacán	3,989	0	0	0	0	0	0	0	0	0	0	0	0
Jurisdicción V, Mazatlán	116	0	0	0	0	0	0	0	0	0	0	0	0
Jurisdicción VI, Escuinapa	1,997	0	0	0	0	0	0	0	0	0	0	0	0
Total Estado	9,979	0	0	0	0	0	0	0	0	0	0	0	0

VENTANA DE TIEMPO: Lapso de respuesta considerado referente a los procesos de laboratorio y posible demanda de muestras, certificación por defunción, así como de actualización en Plataforma.

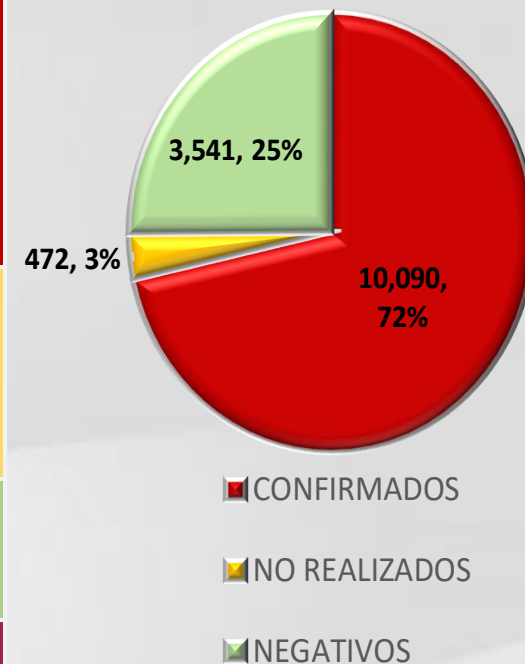
COVID-19 Sinaloa: Defunciones Confirmadas por Laboratorio, Asociación o Dictaminación a SARS-CoV-2 Notificadas al Estado.



COVID 19, SINALOA: DEFUNCIONES
POR ASOCIACION Y DICTAMINACION
CLINICA EPIDEMIOLOGICA

CLASIFICACION FINAL DE DEFUNCIONES AL 06/abr/2023	TOMA DE MUESTRA		TOTAL	TOTAL DEFUNCIONES
	SI	NO		
CONFIRMADO POR LABORATORIO	7,740	0	7,740	10,090
CONFIRMADO POR ANTIGENO	152	1,533	1,685	
CONFIRMADO POR ASOCIACION	22	99	121	
CONFIRMADO POR DICTAMINACION	43	501	544	
INVALIDO	4	0	4	472
NO REALIZADO	83	0	83	
SOSPECHOSO	45	340	385	
NEGATIVO	2,828	0	2,828	3,541
NEGATIVO ANTIGENO	20	693	713	
TOTAL	10,937	3,166	14,103	14,103

CLASIFICACION FINAL DE PRUEBAS SARS COV2 DE DEFUNCIONES

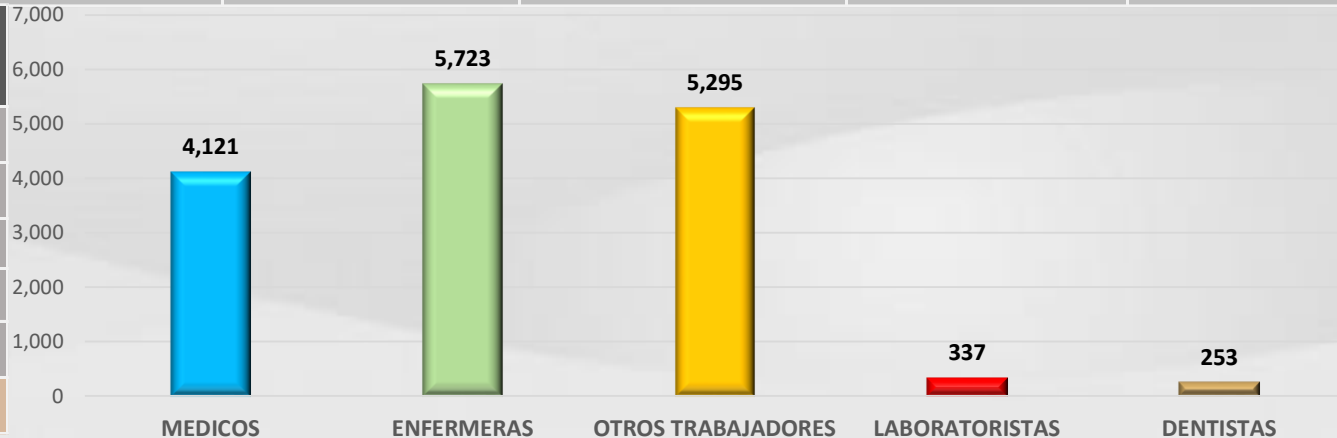


COVID-19 Sinaloa: Casos confirmados en personal de la salud por Institución



SARS-CoV-2 POR INSTITUCION Y PERSONAL	MEDICOS	ENFERMERAS	OTROS TRABAJADORES	LABORATORISTAS	DENTISTAS	TOTAL
SSA	1,354	1,558	1,434	104	144	4,594
IMSS	1,779	3,017	2,605	169	67	7,637
IMSS-OPORTUNIDADES	115	124	84	2	5	330
SEDENA	7	5	9	2	0	23
ISSSTE	508	732	342	40	19	1,641
SEMAR	20	29	12	2	2	65
MUNICIPAL	14	11	13	0	0	38
ESTATAL	111	60	36	4	0	211
PRIVADA	212	187	760	14	16	1,189
PEMEX	0	0	0	0	0	0
CRUZ ROJA	0	0	0	0	0	0
UNIVERSITARIO	1	0	0	0	0	1
TOTAL	4,121	5,723	5,295	337	253	15,729
	26.2%	36.4%	33.7%	2.1%	1.6%	100.0%

CONFIRMADOS DEL AREA DE LA SALUD	CASOS	DEFUNCIONES
MEDICOS	4,121	69
ENFERMERAS	5,723	20
OTROS TRABAJADORES DE LA SALUD	5,295	24
LABORATORISTAS	337	3
DENTISTAS	253	4
TOTAL	15,729	120



CUADROS ACUMULADOS CONFIRMADOS A SARS-COV 2 POR INSTITUCION EN EL ESTADO DE SINALOA



CONFIRMADOS A SARS-COV2	CASOS	DEFUNCIONES
SSA	33,496	1,869
IMSS	101,334	5,871
IMSS-OPORTUNIDADES	2,539	95
SEDENA	785	83
ISSSTE	7,761	1,535
SEMAR	604	36
MUNICIPAL	237	16
ESTATAL	1,150	303
PRIVADA	37,817	281
PEMEX	7	1
CRUZ ROJA	0	0
UNIVERSITARIO	1	0
TOTAL	185,731	10,090

EMBARAZADAS POSITIVAS A SARS-COV2	CASOS	DEFUNCIONES
SSA	441	12
IMSS	1,209	6
IMSS-OPORTUNIDADES	71	0
SEDENA	14	0
ISSSTE	53	0
SEMAR	9	0
MUNICIPAL	2	0
ESTATAL	20	0
PRIVADA	429	2
PEMEX	0	0
CRUZ ROJA	0	0
UNIVERSITARIO	0	0
TOTAL	2,248	20

HOSPITALIZADOS CONFIRMADOS A SARS-COV2	CASOS HOSPITALIZADOS	DEFUNCIONES HOSPITALIZADOS
SSA	4,968	1,865
IMSS	10,437	5,825
IMSS-OPORTUNIDADES	258	93
SEDENA	330	81
ISSSTE	3,068	1,531
SEMAR	254	36
MUNICIPAL	64	16
ESTATAL	582	303
PRIVADA	1,095	281
PEMEX	1	1
CRUZ ROJA	0	0
UNIVERSITARIO	0	0
TOTAL	21,057	10,032

MENORES DE 18 AÑOS CONFIRMADOS A SARS-COV2	CASOS	DEFUNCIONES
SSA	3,070	8
IMSS	5,157	24
IMSS-OPORTUNIDADES	252	1
SEDENA	54	0
ISSSTE	212	2
SEMAR	27	0
MUNICIPAL	5	0
ESTATAL	47	0
PRIVADA	3,540	1
PEMEX	0	0
CRUZ ROJA	0	0
UNIVERSITARIO	0	0
TOTAL	12,364	36



SERVICIOS DE SALUD DE SINALOA

SUBDIRECCIÓN DE VIGILANCIA EPIDEMIOLÓGICA



COVID-19 SINALOA COMUNICADO TECNICO DIARIO



Dr. Macondo Montoya Parra.

Subdirector De Vigilancia Epidemiológica.

Dr. Rafael Martínez Rocha.

Jefe de Depto. De Vigilancia Epidemiológica.

Dr. Carlos Alberto Carlón Núñez.

Coordinador Estatal SISVER.



SALUD

SECRETARÍA DE SALUD

DGE

DIRECCIÓN GENERAL
DE EPIDEMIOLOGÍA

PLATAFORMA SINAVE/SISVER

Notificación de Eventos Emergentes con Impacto Epidemiológico al
667 758-70-00, ext. 40413.

E-mail: epidesin@yahoo.com.mx

Blvd. Alfonso Zaragoza Maytorena n° 2204, edificio "A", tercer piso,
Fraccionamiento Bonanzas, C.P. 80020, Culiacán, Sinaloa.



Bitácora diaria de CTD Covid-19 en
http://saludsinaloa.gob.mx/index.php/coronavirus_/
Apartado "Panorama Epidemiológico de COVID-19"