



SERVICIOS DE SALUD DE SINALOA

SUBDIRECCIÓN DE VIGILANCIA EPIDEMIOLÓGICA

COVID-19 SINALOA

Comunicado Técnico Diario

NUEVA
NORMALIDAD

martes, 6 de abril de 2021

SALUD

SECRETARÍA DE SALUD



Dr. José Pablo Güémez Alvarez

Jefe de Depto. De Vigilancia Epidemiologica

Servicios de Salud de Sinaloa

Nota: Este comunicado contiene información preliminar y sus datos pueden variar sin previo aviso, datos presentados disponibles a la fecha y corte especificados.

TABLA POR MUNICIPIO DE RESIDENCIA DEL PACIENTE

SUBDIRECCION DE EPIDEMIOLOGIA

SINALOA , PLATAFORMA DE VIGILANCIA EPIDEMIOLOGICA COVID-19

Municipios	Notificados en Plataforma	Acumulados al 06/abr/2021		RESULTADO FINAL						Total Activos*
	Num.-	Femeninos	Masculinos	RESULTADO NEGATIVO	RESULTADO INFLUENZA	OTROS DX	POSITIVO SARS-CoV-2	SOSPECHOSOS	DEFUNCION (+) Sars-CoV-2	
AHOME	11,755	6,374	5,381	6,290	30	265	5,064	106	1,012	53
CHOIX	260	129	131	117	2	8	127	6	21	2
EL FUERTE	1,147	587	560	561	1	32	537	16	139	6
GUASAVE	10,861	5,989	4,872	4,635	4	1,527	4,604	91	651	47
SINALOA	1,041	512	529	538	0	48	453	2	78	2
ANGOSTURA	725	340	385	265	0	25	433	2	124	2
MOCORITO	398	196	202	181	0	23	194	0	66	0
SALVADOR ALVARADO	2,294	1,208	1,086	977	0	62	1,247	8	216	8
BADIRAGUATO	484	260	224	239	0	43	197	5	27	8
CULIACÁN	37,780	20,788	16,992	18,661	9	3,144	15,724	242	2,105	169
NAVOLATO	2,652	1,458	1,194	1,356	4	161	1,110	21	209	11
COSALÁ	332	187	145	88	0	161	81	2	7	1
ELOTA	444	234	210	223	1	35	182	3	36	12
SAN IGNACIO	130	65	65	63	0	7	60	0	16	1
CONCORDIA	156	69	87	58	0	13	84	1	30	1
ESCUINAPA	755	409	346	318	0	56	378	3	79	0
MAZATLÁN	12,157	6,440	5,717	5,247	1	1,375	5,482	52	877	49
ROSARIO	539	264	275	242	1	45	246	5	43	3
Total	83,910	45,509	38,401	40,059	53	7,030	36,203	565	5,736	375
Otro Estado	485	190	295	227	0	35	218	5	53	

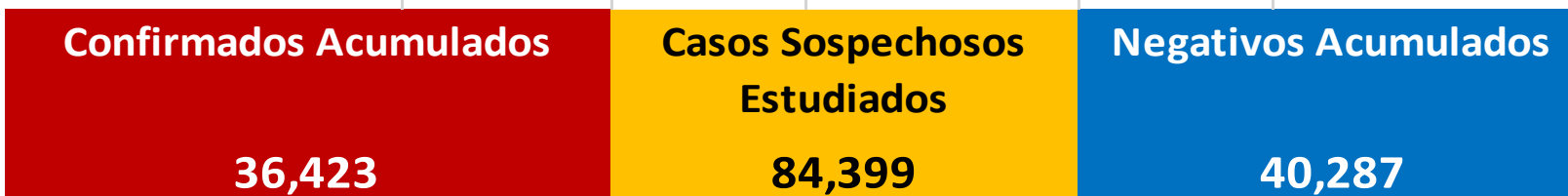
Fuente: Plataforma Nacional SISVER, Preliminar al Corte. Acumulados al 06/abr/2021 , Por Lugar de Residencia.

CASOS ACTIVOS*: Caso Confirmado Positivo con fecha de inicio de sintomas en los ultimos 14 dias.



COVID-19 SINALOA: Resumen de Casos

27 febrero 2020 - al martes, 6 de abril de 2021



* CASO ACTIVO: Caso Confirmado Positivo con Fecha de Inicio de Sintomas en los Últimos 14 Días



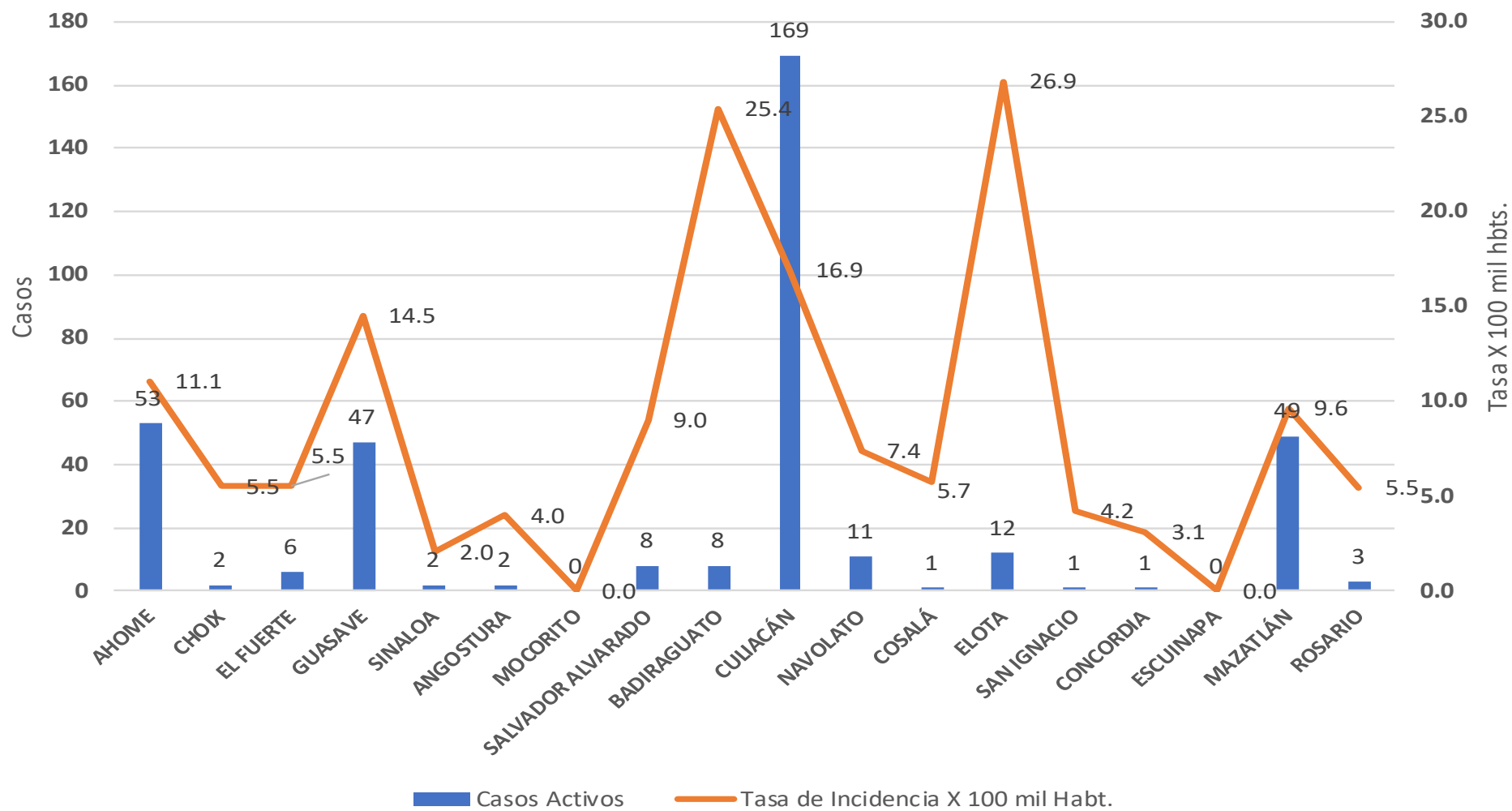
404 Días

[27/02/2020 - 06/04/2021]

Días de COVID-19 en SINALOA

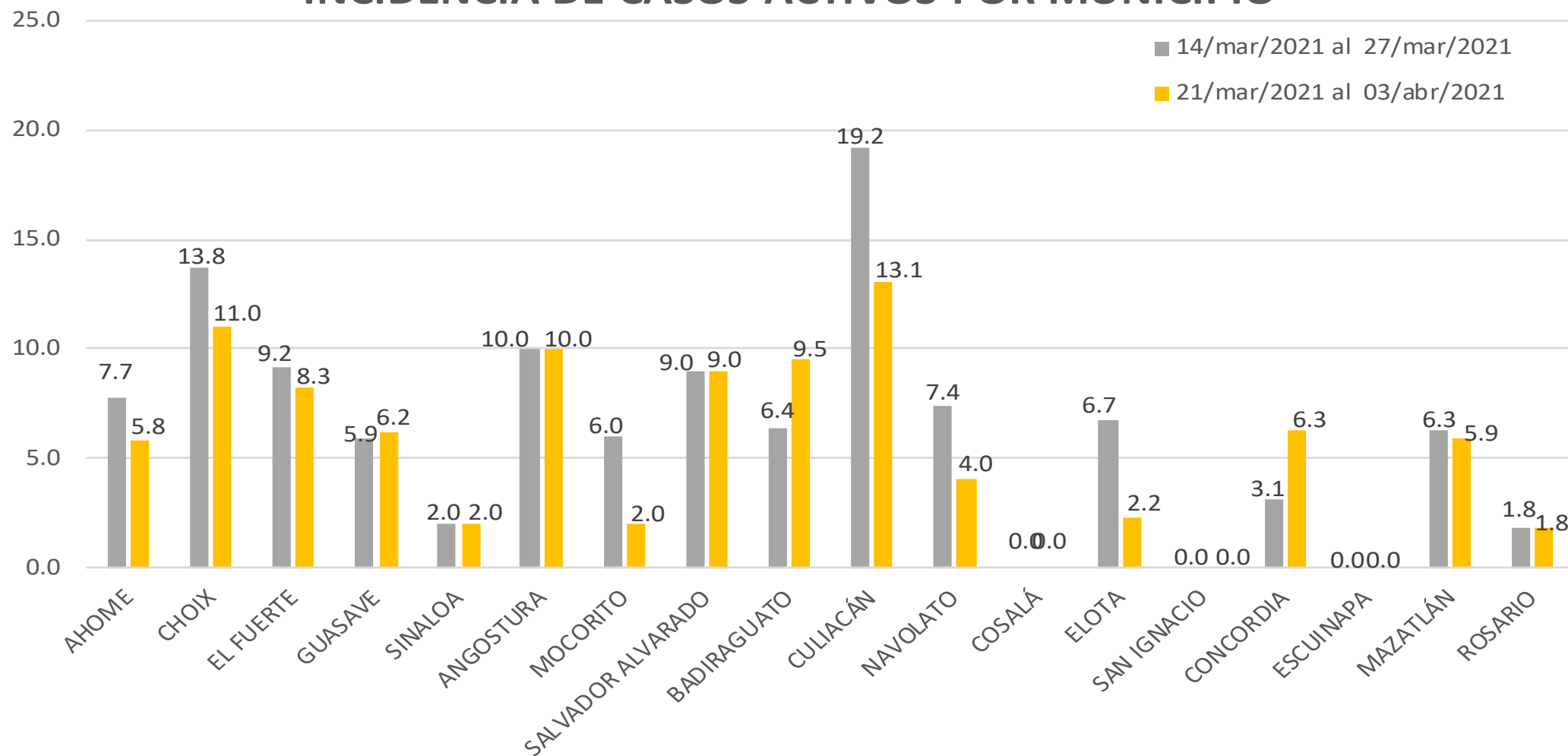


Casos Confirmados* Activos, de COVID-19 por Municipio al día de hoy 06/abr/2021





INCIDENCIA DE CASOS ACTIVOS POR MUNICIPIO



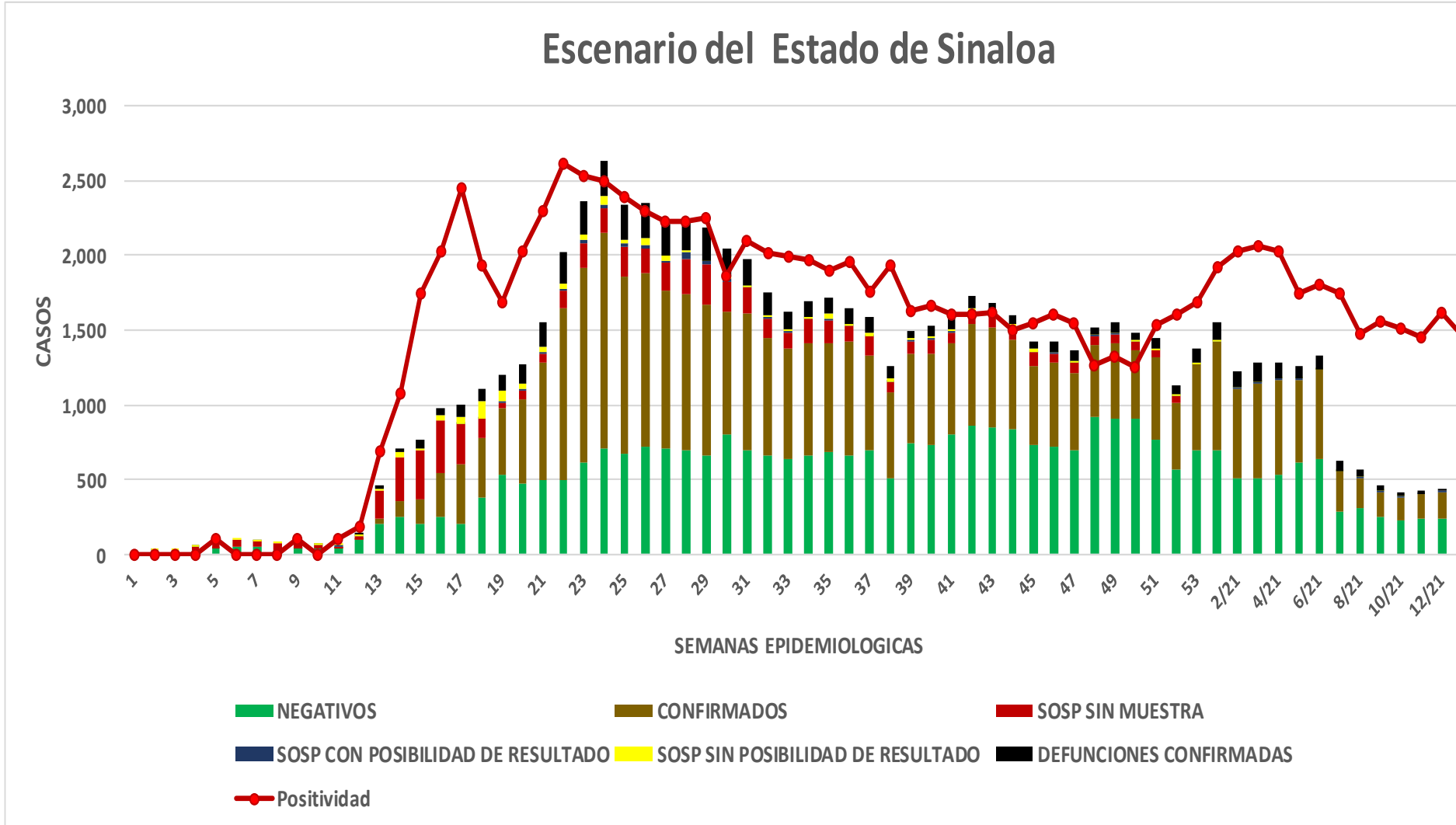
COVID-19 Sinaloa: Casos positivos, sospechosos y negativos

84,399 Personas
Notificadas

39.1% Positividad
Semana 13/2021

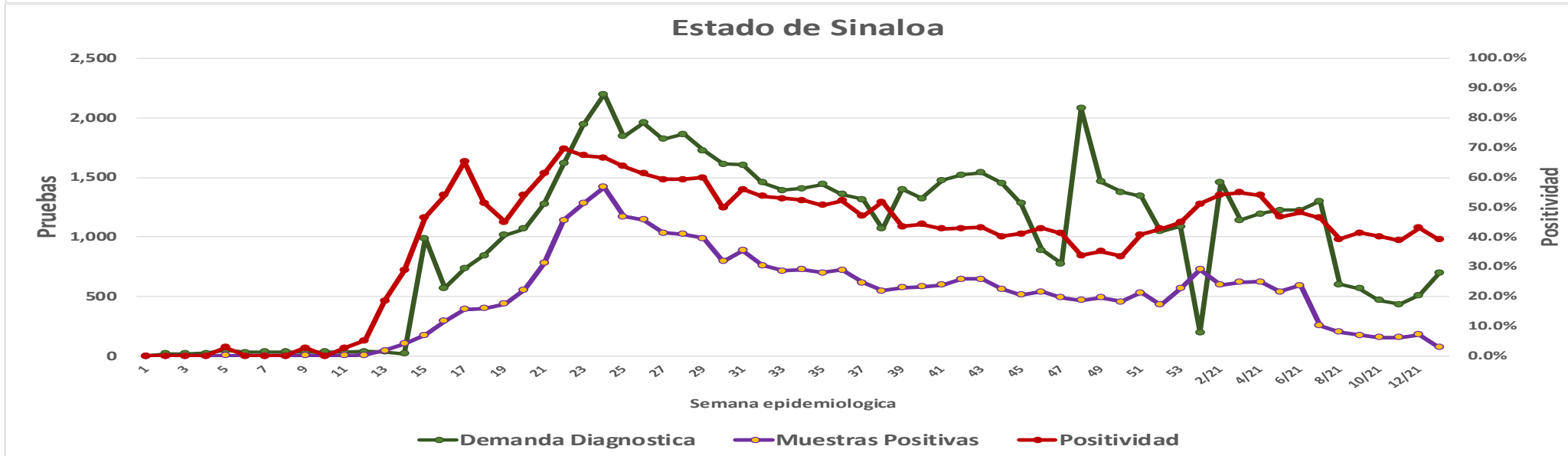
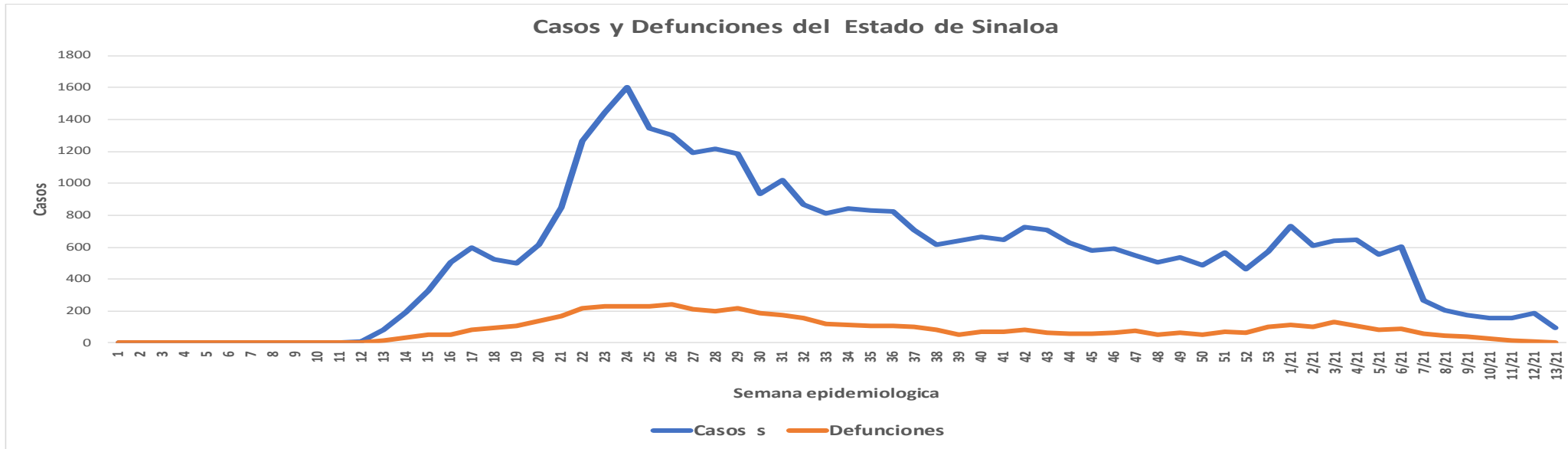
**NUEVA
NORMALIDAD**

Escenario del Estado de Sinaloa



COVID-19 Sinaloa: Casos Estimados, Defunciones, Demanda Diagnostica y Positividad

**NUEVA
NORMALIDAD**



COVID-19 Sinaloa: Casos Positivos a SARS-CoV-2, por LESPS Notificados los últimos 7 días.

**NUEVA
NORMALIDAD**

CASOS CONFIRMADOS A SARS-CoV-2 SEGÚN MUNICIPIO LOS ULTIMOS 7 DIAS POR LESPS	06/04/2021 Acum. Hasta el día de hoy	CASOS CONFIRMADOS A SARS-COV-2 LOS ULTIMOS 7 DIAS POR LESPS							Total de Casos Confirmados Ultimos 7 Dias
		Registrados en Plataforma SINAVE/SISVER							
		05/04/2021	04/04/2021	03/04/2021	02/04/2021	01/04/2021	31/03/2021	30/03/2021	
AHOME	5,064	2	0	3	0	0	1	2	8
CHOIX	127	0	0	0	0	0	0	1	1
EL FUERTE	537	2	0	0	0	0	1	3	6
GUASAVE	4,604	2	0	1	0	4	2	2	11
SINALOA	453	0	0	0	0	2	0	0	2
ANGOSTURA	433	0	0	0	0	0	1	0	1
MOCORITO	194	0	0	0	0	0	0	1	1
SALVADOR ALVARADO	1,247	0	0	0	0	1	0	0	1
BADIRAGUATO	197	0	0	0	0	0	1	1	2
CULIACAN	15,724	13	2	1	0	3	12	20	51
NAVOLATO	1,110	0	0	0	0	0	0	2	2
COSALA	81	0	0	0	0	0	0	0	0
ELOTA	182	0	0	0	0	0	0	0	0
SAN IGNACIO	60	0	0	0	0	0	0	0	0
CONCORDIA	84	1	0	0	0	0	0	0	1
ESCUINAPA	378	0	0	0	0	0	0	0	0
MAZATLAN	5,482	5	0	0	1	0	3	8	17
ROSARIO	246	1	0	0	0	0	0	0	1
Total Estado	36,203	26	2	5	1	10	21	40	105
De Otros Estados	218								
	36,421								



COVID-19 Sinaloa: Casos y Defunciones Positivas a SARS-CoV-2, por LESPS, Notificadas los últimos 7 días.

NUEVA
NORMALIDAD

CASOS POSITIVOS A SARS-CoV-2 SEGÚN JURISDICCION LOS ULTIMOS 7 DIAS	06/04/2021 Acum. Hasta el día de hoy	CASOS POSITIVOS A SARS-COV-2 LOS ULTIMOS 7 DIAS							Total de Casos Confirmados Ultimos 7 Dias
		Registrados en Plataforma SINAVE/SISVER							
		05/04/2021	04/04/2021	03/04/2021	02/04/2021	01/04/2021	31/03/2021	30/03/2021	
Jurisdiccion I, Los Mochis	5,728	4	0	3	0	0	2	6	15
Jurisdiccion II, Guasave	5,057	2	0	1	0	6	2	2	13
Jurisdiccion III, Guamuchil	1,874	0	0	0	0	1	1	1	3
Jurisdiccion IV, Culiacan	17,031	13	2	1	0	3	13	23	55
Jurisdiccion V, Elota	323	0	0	0	0	0	0	0	0
Jurisdiccion VI, Mazatlan	6,190	7	0	0	1	0	3	8	19
Total Estado	36,203	26	2	5	1	10	21	40	105

DEFUNCIONES POSITIVAS A SARS-CoV-2 POR JURISDICCION LOS ULTIMOS 7 DIAS	06/04/2021 Acum. Hasta el día de hoy	DEFUNCIONES POSITIVAS A SARS-COV-2 LOS ULTIMOS 7 DIAS							Total de Casos Confirmados Ultimos 7 Dias
		Registrados en Plataforma SINAVE/SISVER							
		05/04/2021	04/04/2021	03/04/2021	02/04/2021	01/04/2021	31/03/2021	30/03/2021	
Jurisdiccion I, Los Mochis	1,172	0	0	1	2	1	2	0	6
Jurisdiccion II, Guasave	729	0	1	0	0	0	1	1	3
Jurisdiccion III, Guamuchil	406	0	0	0	1	0	0	0	1
Jurisdiccion IV, Culiacan	2,341	0	2	0	5	2	2	2	13
Jurisdiccion V, Elota	59	0	0	0	0	0	1	0	1
Jurisdiccion VI, Mazatlan	1,029	0	0	3	0	1	1	2	7
Total Estado	5,736	0	3	4	8	4	7	5	31



COVID-19 Sinaloa: Defunciones Confirmadas por Laboratorio a SARS-CoV-2 Notificadas por Municipio últimos 7 días.

BASE SISVER

DEFUNCIONES POSITIVAS A SARS-CoV-2 SEGÚN MUNICIPIO LOS ULTIMOS 7 DIAS	06/04/2021 Acum. Hasta el día de hoy	DEFUNCIONES POSITIVAS A SARS-COV-2 LOS ULTIMOS 7 DIAS							Total de Casos Confirmados Ultimos 7 Dias
		Registrados en Plataforma SINAVE/SISVER							
		05/04/2021	04/04/2021	03/04/2021	02/04/2021	01/04/2021	31/03/2021	30/03/2021	
AHOME	1,012	0	0	1	1	0	2	0	4
CHOIX	21	0	0	0	0	0	0	0	0
EL FUERTE	139	0	0	0	1	1	0	0	2
GUASAVE	651	0	1	0	0	0	1	1	3
SINALOA	78	0	0	0	0	0	0	0	0
ANGOSTURA	124	0	0	0	0	0	0	0	0
MOCORITO	66	0	0	0	1	0	0	0	1
SALVADOR ALVARADO	216	0	0	0	0	0	0	0	0
BADIRAGUATO	27	0	0	0	0	0	0	0	0
CULIACAN	2,105	0	2	0	3	2	1	2	10
NAVOLATO	209	0	0	0	2	0	1	0	3
COSALA	7	0	0	0	0	0	0	0	0
ELOTA	36	0	0	0	0	0	0	0	0
SAN IGNACIO	16	0	0	0	0	0	1	0	1
CONCORDIA	30	0	0	1	0	0	0	0	1
ESCUINAPA	79	0	0	0	0	0	0	0	0
MAZATLAN	877	0	0	2	0	1	1	2	6
ROSARIO	43	0	0	0	0	0	0	0	0

NUEVA NORMALIDAD

Total Estado	5,736	0	3	4	8	4	7	5	31
Defunciones; Residentes de otros Estados	35								
Total Defunciones en el EDO	5,771								



COVID-19 Sinaloa: Defunciones Confirmadas por Laboratorio, Asociación o Dictaminación a SARS-CoV-2 Notificadas al Estado.

COVID-19, SINALOA: DEFUNCIONES POR ASOCIACION Y DICTAMINACION CLINICA EPIDEMIOLOGICA

NUEVA
NORMALIDAD

CLASIFICACION FINAL DEFUNCIONES	Informacion hasta: 06/04/2021			TOTAL DEFUNCIONES
	TOMA DE MUESTRA		TOTAL	
	SI	NO		
CONFIRMADO POR LABORATORIO	5243	0	5,243	5,789
CONFIRMADO POR ANTIGENO	5	268	273	
CONFIRMADO POR ASOCIACIÓN	15	64	79	
CONFIRMADO POR DICTAMINACIÓN	19	175	194	
INVALIDO	3	0	3	623
NO REALIZADO	90	0	90	
SOSPECHOSO	35	495	530	
NEGATIVO	1668	0	1,668	1,738
NEGATIVO ANTIGENO	0	70	70	
TOTAL GENERAL	7,078	1,002	8,080	8,150



COVID-19 Sinaloa: Casos y Defunciones en Embarazadas y Menores de 18 años

EMBARAZADAS CON SARS-COV2 Registrados en Plataforma SINAVE/SISVER	Casos	Defunciones
SSA	123	3
IMSS	135	1
IMSS-OPORTUNIDADES	11	0
SEDENA	8	0
ISSSTE	9	0
SEMAR	4	0
MUNICIPAL	2	0
HOSPITAL MARGARITA MAZA DE JUAREZ	0	0
ESTATAL	5	0
HOSPITAL CIVIL DE CULIACAN	0	0
PRIVADA	1	0
CLINICA HOSPITAL CULIACAN S. A. DE C. V.	0	0
HOSPITAL MARINA MAZATLAN	0	0
HOSPITAL ANGELES CULIACAN	0	0
MEDICA DE LA CIUDAD	0	1
Total	298	5

MENORES DE 18 AÑOS POSITIVOS A SARS-CoV-2	Casos	Defunciones
SSA	472	5
IMSS	205	8
IMSS-OPORTUNIDADES	9	1
SEDENA	1	0
ISSSTE	20	1
SEMAR	4	0
MUNICIPAL	2	0
HOSPITAL MARGARITA MAZA DE JUAREZ	0	0
ESTATAL	23	0
HOSPITAL CIVIL DE CULIACAN	0	0
PRIVADA	11	0
CLINICA HOSPITAL CULIACAN S. A. DE C. V.	0	0
HOSPITAL MARINA MAZATLAN	0	0
HOSPITAL ANGELES CULIACAN	0	0
MEDICA DE LA CIUDAD	0	0
Total	747	15

NUEVA
NORMALIDAD



COVID-19 Sinaloa:

Casos confirmados en personal de la salud por Institución



NUEVA NORMALIDAD

SARS-CoV-2 POR INSTITUCION Y PERSONAL DE LA SALUD <small>Registrados en Plataforma SINAVE/SISVER</small>	MEDICOS	ENFERMERAS	OTROS TRABAJADORES DE LA SALUD	LABORATORISTAS	DENTISTAS	TOTAL
SSA	642	775	592	48	53	2,110
IMSS	680	1,279	926	61	17	2,963
IMSS-OPORTUNIDADES	39	42	24	2	1	108
SEDENA	3	4	6	1	0	14
ISSSTE	142	283	134	20	7	586
SEMAR	7	21	5	2	2	37
MUNICIPAL	13	11	12	0	0	36
HOSPITAL MARGARITA MAZA DE JUAREZ	13	11	12	0	0	36
ESTATAL	85	46	24	2	0	157
HOSPITAL CIVIL DE CULIACAN	85	46	24	2	0	157
PRIVADA	40	21	15	5	1	82
CLINICA HOSPITAL CULIACAN S. A. DE C. V.	1	0	0	0	0	1
HOSPITAL MARINA MAZATLAN	5	12	12	4	0	33
HOSPITAL ANGELES CULIACAN	5	1	1	0	0	7
MEDICA DE LA CIUDAD	4	1	0	0	0	5
Total	1,651	2,482	1,738	141	81	6,093

CONFIRMADOS DEL AREA DE LA SALUD <small>Registrados en Plataforma SINAVE/SISVER</small>	Hasta el día de Hoy	DEFUNCION
MEDICOS	1,651	49
ENFERMERAS	2,482	14
OTROS TRABAJADORES DE LA SALUD	1,738	15
LABORATORISTAS	141	2
DENTISTAS	81	2
Total	6,093	82





DIRECCIÓN DE PREVENCIÓN Y PROMOCIÓN DE LA SALUD
SUBDIRECCIÓN DE VIGILANCIA EPIDEMIOLÓGICA

SALUD

SECRETARÍA DE SALUD

