



SERVICIOS DE SALUD DE SINALOA

SUBDIRECCIÓN DE VIGILANCIA EPIDEMIOLÓGICA



LUNES, 05 DE SEPTIEMBRE DEL 2022

27/FEB/2020 AL 05/SEP/2022, 921 DÍAS TRANSCURRIDOS DE COVID-19 EN SINALOA

COVID-19 SINALOA

COMUNICADO TECNICO DIARIO



Nota: Este comunicado contiene información preliminar y sus datos pueden variar sin previo aviso, datos presentados disponibles a la fecha y corte especificados.



Dr. Rafael Martínez Rocha
Jefe de Depto. De Vigilancia
Epidemiológica
Servicios de Salud de Sinaloa



SALUD

SECRETARÍA DE SALUD

DGE

DIRECCIÓN GENERAL
DE EPIDEMIOLOGÍA

PLATAFORMA SINAVE/SISVER



SITUACION GENERAL EN EL ESTADO DE SINALOA POR SARS-COV 2



SERVICIOS DE SALUD DE SINALOA

SINALOA , PLATAFORMA DE VIGILANCIA EPIDEMIOLOGICA COVID-19

MUNICIPIOS	NOTIFICADOS ACUMULADO AL 05/sep/2022			RESULTADO FINAL						
	AMBOS GENEROS	FEMENINOS	MASCULINOS	RESULTADO NEGATIVO	RESULTADO INFLUENZA	OTROS DX	POSITIVO SARS-CoV-2	SOSPECHOSOS	DEFUNCION (+) Sars-CoV-2	CASOS ACTIVOS *
AHOME	63,243	35,913	27,330	32,339	91	431	28,798	543	1,721	104
CHOIX	955	506	449	451	11	16	467	2	49	1
EL FUERTE	6,026	3,405	2,621	2,652	140	56	3,224	11	286	7
GUASAVE	39,554	22,864	16,690	19,947	142	648	15,302	103	1,066	66
SINALOA	3,157	1,773	1,384	1,784	11	57	1,177	7	153	4
ANGOSTURA	2,830	1,572	1,258	1,235	7	18	1,513	7	171	0
MOCORITO	1,725	935	790	905	12	27	717	9	110	0
SALVADOR ALVARADO	8,298	4,825	3,473	4,038	20	38	4,075	15	288	6
BADIRAGUATO	2,396	1,347	1,049	1,379	365	41	898	7	40	1
CULIACAN	193,623	112,623	81,000	102,335	249	1,852	79,741	3,727	3,565	434
NAVOLATO	10,657	6,093	4,564	5,187	21	98	4,959	77	352	19
COSALA	1,307	662	645	568	9	14	512	5	15	0
ELOTA	3,721	2,036	1,685	2,099	9	33	1,462	2	68	0
SAN IGNACIO	789	438	351	389	0	12	372	2	31	1
CONCORDIA	620	326	294	278	58	7	303	7	48	3
MAZATLAN	63,864	35,864	28,000	33,879	92	513	26,215	1,120	1,659	56
ESCUINAPA	4,523	2,572	1,951	1,997	32	97	2,214	4	159	0
ROSARIO	3,622	1,924	1,698	1,476	6	37	1,974	5	114	5
TOTAL	410,910	235,678	175,232	212,938	1,275	3,995	173,923	5,653	9,895	707
OTRO ESTADO	6,458	3,830	3,772	5,099	14	4	2,138	217	109	8

NOTIFICADOS

410,910

NEGATIVOS

212,938

POSITIVOS

173,923

SOSPECHOSOS

5,653

DEFUNCIONES

9,895

HOSPITALIZADOS

20,693

TASAS E INDICES ACUMULADOS

TASA DE INCIDENCIA
ESTATAL X 100,000 HABS

5,425

INDICE DE LETALIDAD

5.69%

% POSITIVIDAD

42.3%

INDICE DE
HOSPITALIZACION

11.8%



CASOS ACTIVOS*: Caso Confirmado Positivo con fecha de inicio de sintomas en los ultimos 14 dias.



CASOS ACTIVOS POR MUNICIPIO EN EL ESTADO DE SINALOA POR SARS-COV 2



ACTIVOS ESTIMADOS

707

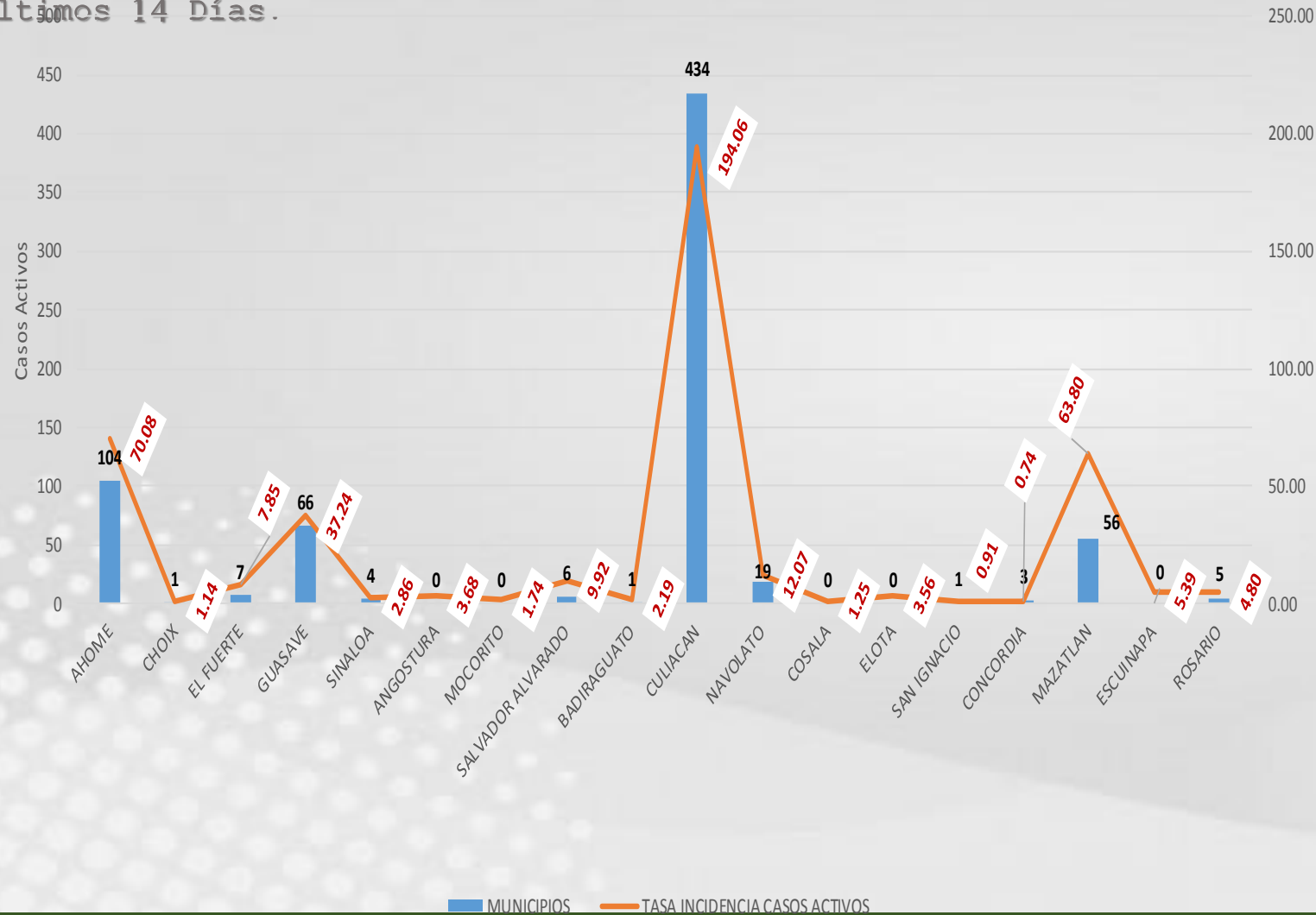
HOSPITALIZADOS

10

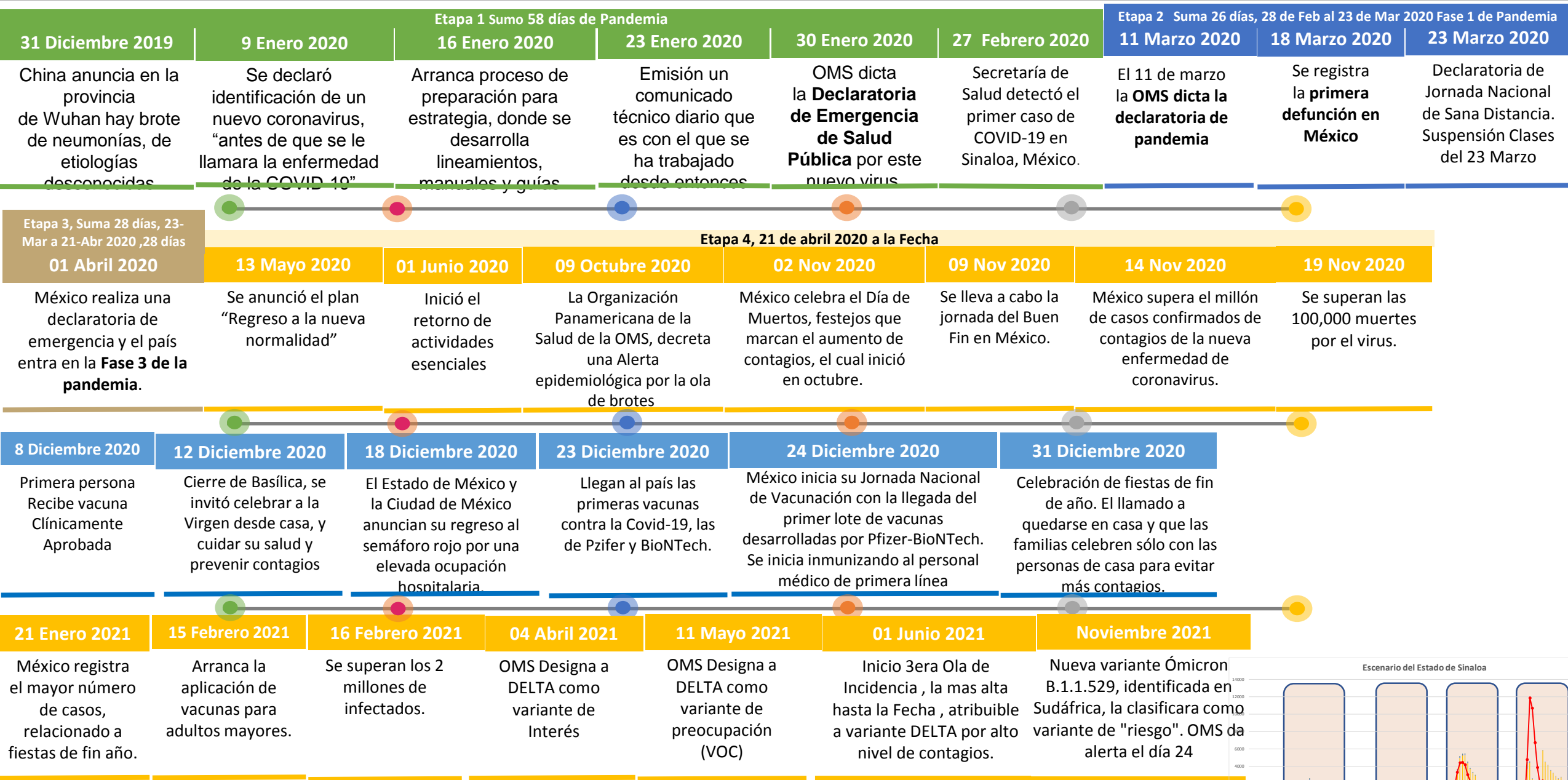
AMBULATORIOS

697

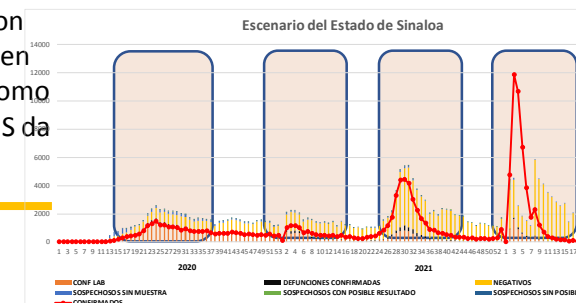
CASO ACTIVO: Caso Confirmado Positivo con Fecha de Inicio de Síntomas en los Últimos 14 Días.



CRONOLOGIA COVID-19, FASES, ETAPAS Y FECHAS



La primera ola empezó cuando inició la epidemia, en febrero de 2020 hasta Septiembre
 La segunda ola epidémica fue en octubre de 2020 y llegó un punto máximo en abril de 2021
 La Tercer ola epidémica Inicio en Junio de 2021 a Noviembre

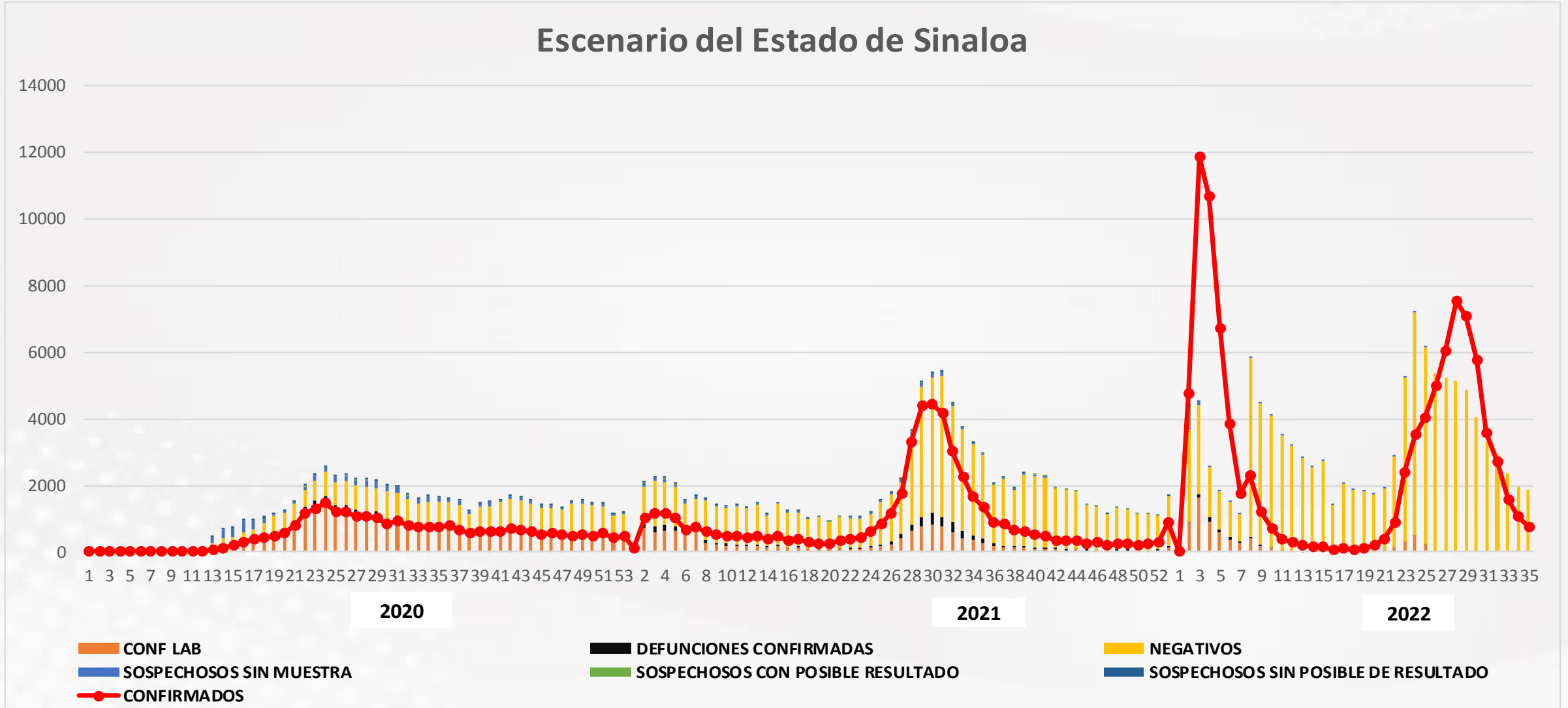


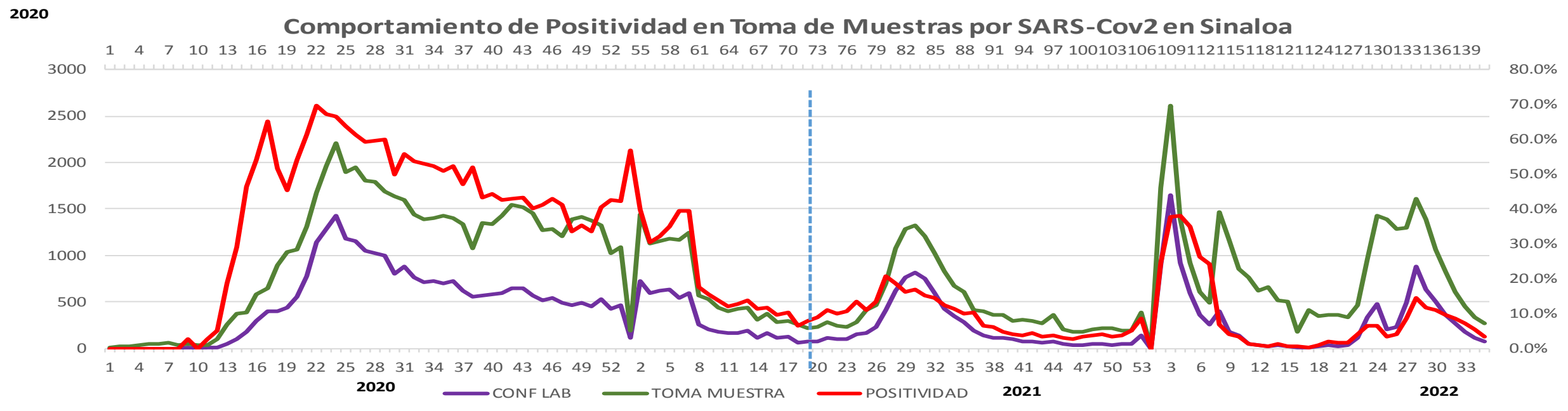
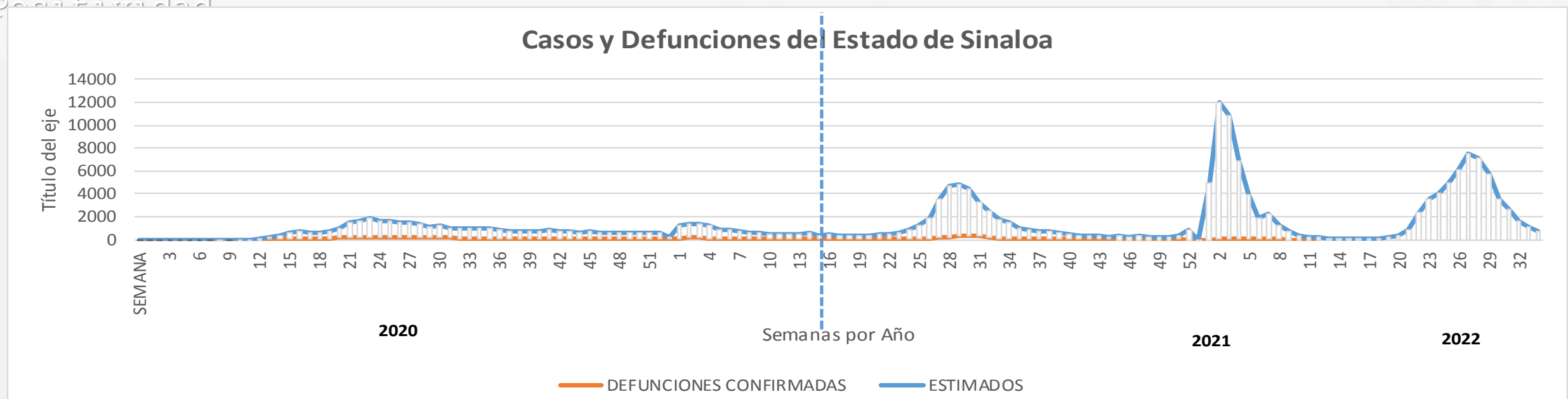


NOTIFICADOS

410,910

Escenario del Estado de Sinaloa



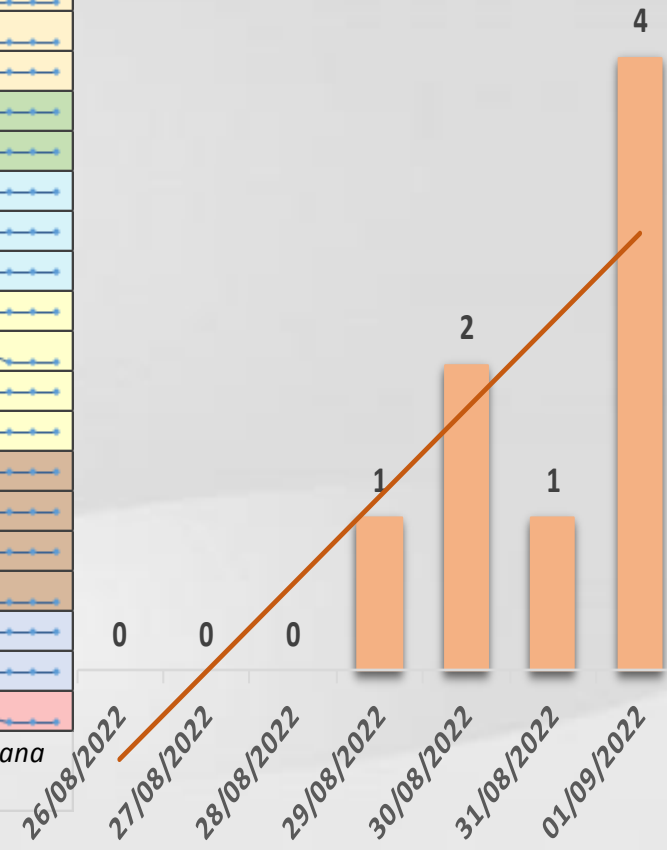




CONFIRMADOS SARS-COV 2 POR LESP EN SINALOA LOS ULTIMOS 10 DIAS



LISTA DE CASOS CONFIRMADOS POR LESP LOS ULTIMOS DIAS POR MUNICIPIO	CONFIRMADOS ACUMULADOS AL CORTE DE HOY 05/sep/2022	VENTANA DE RESPUESTA LESP CONFIRMADOS A SARS-COV-2			CASOS CONFIRMADOS A SARS-COV-2 LOS ULTIMOS 7 DIAS EVOLUCIONADOS EN PLATAFORMA SINAVE/SISVER							Total Casos Confirmados Últimos 10 Días	
		04/09/2022	03/09/2022	02/09/2022	01/09/2022	31/08/2022	30/08/2022	29/08/2022	28/08/2022	27/08/2022	26/08/2022		
AHOME	28,798	0	0	0	1	0	0	0	0	0	0	1	
CHOIX	467	0	0	0	1	0	0	0	0	0	0	1	
EL FUERTE	3,224	0	0	0	0	0	0	0	0	0	0	0	
GUASAVE	15,302	0	0	0	0	0	0	0	0	0	0	0	
SINALOA	1,177	0	0	0	0	0	0	0	0	0	0	0	
ANGOSTURA	1,513	0	0	0	0	0	0	0	0	0	0	0	
MOCORITO	717	0	0	0	0	0	0	0	0	0	0	0	
SALVADOR ALVARA	4,075	0	0	0	0	0	0	0	0	0	0	0	
BADIRAGUATO	898	0	0	0	0	0	0	0	0	0	0	0	
CULIACAN	79,741	0	0	0	1	1	2	1	0	0	0	5	
NAVOLATO	4,959	0	0	0	0	0	0	0	0	0	0	0	
COSALA	512	0	0	0	0	0	0	0	0	0	0	0	
ELOTA	1,462	0	0	0	0	0	0	0	0	0	0	0	
SAN IGNACIO	372	0	0	0	0	0	0	0	0	0	0	0	
CONCORDIA	303	0	0	0	0	0	0	0	0	0	0	0	
MAZATLAN	2,214	0	0	0	1	0	0	0	0	0	0	1	
ESCUINAPA	26,215	0	0	0	0	0	0	0	0	0	0	0	
ROSARIO	1,974	0	0	0	0	0	0	0	0	0	0	0	
Total Estado	173,923	0	0	0	4	1	2	1	0	0	0	8	
De Otros Estados	2,138	Fuente: Plataforma Nacional SINAVE/SISVER, Preliminar al Corte. Acumulados al 05/sep/2022, Por Municipio. Con Ventana de Tiempo de 3 días.											
Total	176,061	laboratorio y posible demanda de muestras así como de actualización en Plataforma.											



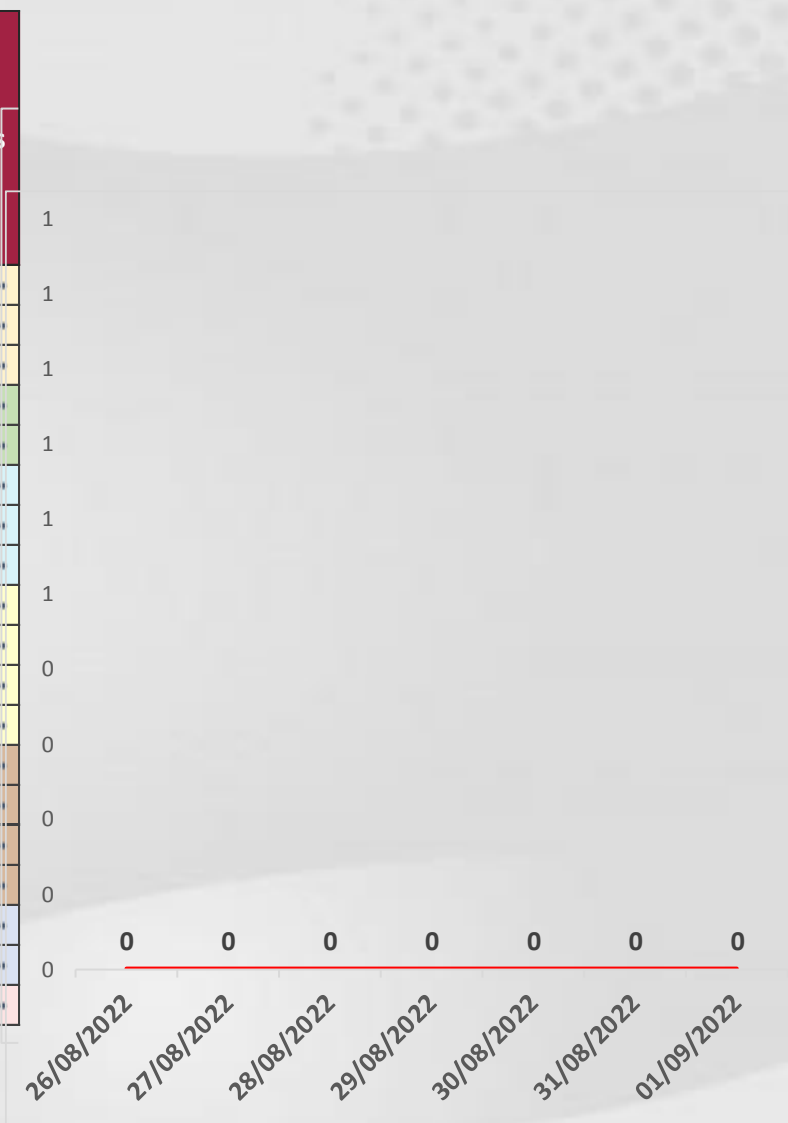


COVID-19 Sinaloa: Defunciones Confirmadas por Laboratorio a SARS-CoV-2



Notificadas por Municipio últimos 10 días.

LISTA DE CASOS DE DEFUNCIONES CONFIRMADAS POR LESP LOS ULTIMOS DIAS POR MUNICIPIO	CONFIRMADOS ACUMULADOS AL CORTE DE HOY 05/sep/2022	VENTANA DE RESPUESTA LESP CONFIRMADOS A SARS-COV-2			CASOS CONFIRMADOS A SARS-COV-2 LOS ULTIMOS 7 DIAS EVOLUCIONADOS EN PLATAFORMA SINAVE/SISVER							Total Defunciones Confirmadas a SARS-Cov2 los Últimos 10 Días
		04/09/2022	03/09/2022	02/09/2022	01/09/2022	31/08/2022	30/08/2022	29/08/2022	28/08/2022	27/08/2022	26/08/2022	
AHOME	1,721	0	0	0	0	0	0	0	0	0	0	0
CHOIX	49	0	0	0	0	0	0	0	0	0	0	0
EL FUERTE	286	0	0	0	0	0	0	0	0	0	0	0
GUASAVE	1,066	0	0	0	0	0	0	0	0	0	0	0
SINALOA	153	0	0	0	0	0	0	0	0	0	0	0
ANGOSTURA	171	0	0	0	0	0	0	0	0	0	0	0
MOCORITO	110	0	0	0	0	0	0	0	0	0	0	0
SALVADOR ALVARADO	288	0	0	0	0	0	0	0	0	0	0	0
BADIRAGUATO	40	0	0	0	0	0	0	0	0	0	0	0
CULIACAN	3,565	0	0	0	0	0	0	0	0	0	0	0
NAVOLATO	352	0	0	0	0	0	0	0	0	0	0	0
COSALA	15	0	0	0	0	0	0	0	0	0	0	0
ELOTA	68	0	0	0	0	0	0	0	0	0	0	0
SAN IGNACIO	31	0	0	0	0	0	0	0	0	0	0	0
CONCORDIA	48	0	0	0	0	0	0	0	0	0	0	0
MAZATLAN	159	0	0	0	0	0	0	0	0	0	0	0
ESCUINAPA	1,659	0	0	0	0	0	0	0	0	0	0	0
ROSARIO	114	0	0	0	0	0	0	0	0	0	0	0
Total Estado	9,895	0	0	0	0	0	0	0	0	0	0	0
De Otros Estados	109	<i>Fuente: Plataforma Nacional SINAVE/SISVER, Preliminar al Corte. Acumulados al 05/sep/2022, Por Municipio. Con Ventana de Tiempo de 3 días.</i>										
Total	10,004											



VENTANA DE TIEMPO: Lapso de respuesta considerado referente a los procesos de laboratorio y posible demanda de muestras, certificación por defunción, así como de actualización en Plataforma.

Fuente: Plataforma Nacional SINAVE/SISVER. Jefatura de Depto. De Vigilancia Epidemiológica, Servicios de Salud de Sinaloa.

COVID-19 Sinaloa: Casos y Defunciones Positivas a SARS-CoV-2, por LESP, Notificadas por Jurisdicción los últimos 10 días.



LISTA DE CASOS CONFIRMADOS POR LESP LOS ULTIMOS DIAS POR MUNICIPIO	CONFIRMADOS ACUMULADOS AL CORTE DE HOY 05/sep/2022	VENTANA DE RESPUESTA LESP CONFIRMADOS A SARS-COV-2			CASOS CONFIRMADOS A SARS-COV-2 LOS ULTIMOS 7 DIAS EVOLUCIONADOS EN PLATAFORMA SINAVE/SISVER							Total Confirmados por LESP en SISVER los Ultimos 10 Días	
		04/09/2022	03/09/2022	02/09/2022	01/09/2022	31/08/2022	30/08/2022	29/08/2022	28/08/2022	27/08/2022	26/08/2022		
Jurisdicción I, Los Mochis	32,489	0	0	0	2	0	0	0	0	0	0	2	
Jurisdicción II, Guasave	16,479	0	0	0	0	0	0	0	0	0	0	0	
Jurisdicción III, Guamuchil	6,305	0	0	0	0	0	0	0	0	0	0	0	
Jurisdicción IV, Culiacán	85,598	0	0	0	1	1	2	1	0	0	0	5	
Jurisdicción V, Mazatlán	2,346	0	0	0	1	0	0	0	0	0	0	1	
Jurisdicción VI, Escuinapa	30,706	0	0	0	0	0	0	0	0	0	0	0	
Total Estado	173,923	0	0	0	4	1	2	1	0	0	0	8	



LISTA DE DEFUNCIONES ULTIMOS DIAS POR JURISDICIONES	DEFUNCIONES ACUMULADAS AL CORTE DE HOY 05/sep/2022	VENTANA DE RESPUESTA LESP CONFIRMADOS A SARS-COV-2			DEFUNCIONES CONFIRMADAS A SARS-COV-2 LOS ULTIMOS 7 DIAS EVOLUCIONADOS EN PLATAFORMA SINAVE/SISVER							Total Evoluciones a Defuncion en los Ultimos 10 Días	
		04/09/2022	03/09/2022	02/09/2022	01/09/2022	31/08/2022	30/08/2022	29/08/2022	28/08/2022	27/08/2022	26/08/2022		
Jurisdicción I, Los Mochis	2,056	0	0	0	0	0	0	0	0	0	0	0	
Jurisdicción II, Guasave	1,219	0	0	0	0	0	0	0	0	0	0	0	
Jurisdicción III, Guamuchil	569	0	0	0	0	0	0	0	0	0	0	0	
Jurisdicción IV, Culiacán	3,957	0	0	0	0	0	0	0	0	0	0	0	
Jurisdicción V, Mazatlán	114	0	0	0	0	0	0	0	0	0	0	0	
Jurisdicción VI, Escuinapa	1,980	0	0	0	0	0	0	0	0	0	0	0	
Total Estado	9,895	0	0	0	0	0	0	0	0	0	0	0	

VENTANA DE TIEMPO: Lapso de respuesta considerado referente a los procesos de laboratorio y posible demanda de muestras, certificación por defunción, así como de actualización en Plataforma.

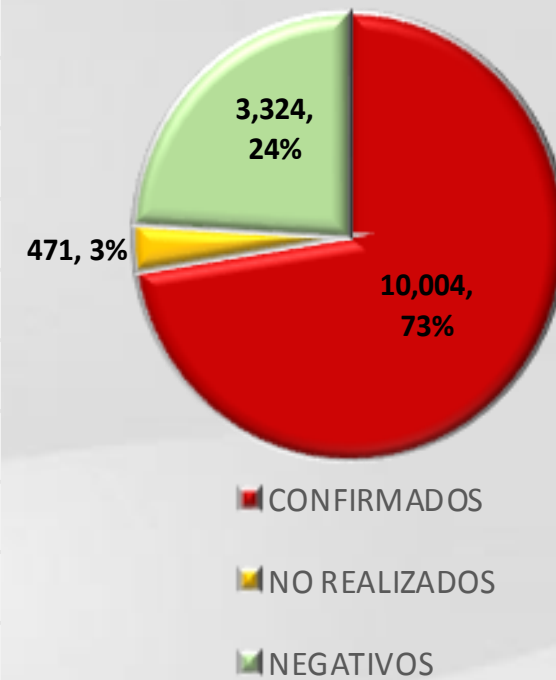
COVID-19 Sinaloa: Defunciones Confirmadas por Laboratorio, Asociación y Dictaminación a SARS-CoV-2 Notificadas al Estado.



COVID 19, SINALOA: DEFUNCIONES POR ASOCIACION Y DICTAMINACION CLINICA EPIDEMIOLOGICA

CLASIFICACION FINAL DE DEFUNCIONES AL 05/sep/2022	TOMA DE MUESTRA		TOTAL	TOTAL DEFUNCIONES
	SI	NO		
CONFIRMADO POR LABORATORIO	7,690	0	7,690	10,004
CONFIRMADO POR ANTIGENO	143	1,507	1,650	
CONFIRMADO POR ASOCIACION	22	99	121	
CONFIRMADO POR DICTAMINACION	43	500	543	
INVALIDO	4	0	4	471
NO REALIZADO	82	0	82	
SOSPECHOSO	49	336	385	
NEGATIVO	2,719	0	2,719	3,324
NEGATIVO ANTIGENO	16	589	605	
TOTAL	10,768	3,031	13,799	13,799

CLASIFICACION FINAL DE PRUEBAS SARS COV2 DE DEFUNCIONES



COVID-19 Sinaloa: Casos confirmados en personal de la salud por Institución



SARS-CoV-2 POR INSTITUCION Y	MEDICOS	ENFERMERAS	OTROS TRABAJADORES	LABORATORISTAS	DENTISTAS	TOTAL
SSA	1,304	1,519	1,380	98	138	4,439
IMSS	1,675	2,918	2,526	155	63	7,337
IMSS-OPORTUNIDADES	112	122	75	2	5	316
SEDENA	7	5	9	2	0	23
ISSSTE	456	694	320	37	17	1,524
SEMAR	19	28	9	2	2	60
MUNICIPAL	14	11	13	0	0	38
ESTATAL	103	53	31	4	0	191
PRIVADA	171	165	608	12	14	970
PEMEX	0	0	0	0	0	0
CRUZ ROJA	0	0	0	0	0	0
UNIVERSITARIO	1	0	0	0	0	1
TOTAL	3,862	5,515	4,971	312	239	14,899
	25.9%	37.0%	33.4%	2.1%	1.6%	100.0%

CONFIRMADOS DEL AREA DE LA SALUD	CASOS	DEFUNCIONES
MEDICOS	3,862	68
ENFERMERAS	5,515	20
OTROS TRABAJADORES DE LA SALUD	4,971	24
LABORATORISTAS	312	3
DENTISTAS	239	4
TOTAL	14,899	119



CUADROS ACUMULADOS CONFIRMADOS A SARS-COV 2 POR INSTITUCION EN EL ESTADO DE SINALOA



CONFIRMADOS A SARS-COV2	CASOS	DEFUNCIONES
SSA	32,483	1,853
IMSS	98,215	5,837
IMSS-OPORTUNIDADES	2,497	94
SEDENA	730	83
ISSSTE	7,221	1,517
SEMAR	591	36
MUNICIPAL	237	16
ESTATAL	1,067	292
PRIVADA	32,983	275
PEMEX	7	1
CRUZ ROJA	0	0
UNIVERSITARIO	1	0
TOTAL	176,032	10,004

EMBARAZADAS POSITIVAS A SARS-COV2	CASOS	DEFUNCIONES
SSA	429	12
IMSS	1,107	6
IMSS-OPORTUNIDADES	72	0
SEDENA	14	0
ISSSTE	48	0
SEMAR	9	0
MUNICIPAL	2	0
ESTATAL	11	0
PRIVADA	366	1
PEMEX	0	0
CRUZ ROJA	0	0
UNIVERSITARIO	0	0
TOTAL	2,058	19

HOSPITALIZADOS CONFIRMADOS A SARS-COV2	CASOS HOSPITALIZADOS	DEFUNCIONES HOSPITALIZADOS
SSA	4,892	1,849
IMSS	10,298	5,791
IMSS-OPORTUNIDADES	254	92
SEDENA	325	81
ISSSTE	3,000	1,513
SEMAR	249	36
MUNICIPAL	64	16
ESTATAL	547	292
PRIVADA	1,063	275
PEMEX	1	1
CRUZ ROJA	0	0
UNIVERSITARIO	0	0
TOTAL	20,693	9,946

MENORES DE 18 AÑOS CONFIRMADOS A SARS-COV2	CASOS	DEFUNCIONES
SSA	3,006	8
IMSS	5,059	24
IMSS-OPORTUNIDADES	253	1
SEDENA	50	0
ISSSTE	190	2
SEMAR	26	0
MUNICIPAL	5	0
ESTATAL	45	0
PRIVADA	3,250	0
PEMEX	0	0
CRUZ ROJA	0	0
UNIVERSITARIO	0	0
TOTAL	11,884	35



COVID-19 SINALOA

COMUNICADO TECNICO DIARIO



Dr. Rosalino Flores Rocha
Subdirector De Vigilancia Epidemiológica

Dr. Rafael Martínez Rocha
Jefe de Depto. De Vigilancia Epidemiológica

Dr. Carlos Alberto Carlón Núñez
Coordinador Estatal SISVER



SALUD

SECRETARÍA DE SALUD

DGE

DIRECCIÓN GENERAL
DE EPIDEMIOLOGÍA

PLATAFORMA SINAVE/SISVER

Notificación de Eventos Emergentes con Impacto Epidemiológico al
667 758-70-00, ext. 40413.

E-mail: epidesin@yahoo.com.mx

Blvd. Alfonso Zaragoza Maytorena n° 2204, edificio "A", tercer piso,
Fraccionamiento Bonanzas, C.P. 80020, Culiacán, Sinaloa.



Bitácora diaria de CTD Covid-19 en
http://saludsinaloa.gob.mx/index.php/coronavirus_/
Apartado "Panorama Epidemiológico de COVID-19"