



# SERVICIOS DE SALUD DE SINALOA

SUBDIRECCIÓN DE VIGILANCIA EPIDEMIOLÓGICA

## COVID-19 SINALOA

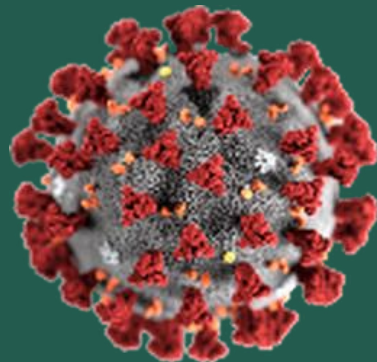
Comunicado Técnico Diario

NUEVA  
NORMALIDAD

martes, 5 de octubre de 2021

**SALUD**

SECRETARÍA DE SALUD



**Dr. José Pablo Güémez Alvarez**

Jefe de Depto. De Vigilancia Epidemiologica

Servicios de Salud de Sinaloa

Nota: Este comunicado contiene información preliminar y sus datos pueden variar sin previo aviso, datos presentados disponibles a la fecha y corte especificados.

SERVICIOS DE SALUD DE SINALOA										
SINALOA , PLATAFORMA DE VIGILANCIA EPIDEMIOLOGICA COVID-19										
Municipios	Notificados en Plataforma	Acumulados al 05/oct/2021		RESULTADO FINAL						Total Activos*
	Num.-	Femeninos	Masculinos	RESULTADO NEGATIVO	RESULTADO INFLUENZA	OTROS DX	POSITIVO SARS-CoV-2	SOSPECHOSOS	DEFUNCION (+) Sars-CoV-2	
AHOME	25,479	14,173	11,306	14,445	30	279	10,600	125	1,471	176
CHOIX	598	295	303	299	2	10	285	2	37	2
EL FUERTE	2,952	1,619	1,333	1,416	1	40	1,486	9	227	60
GUASAVE	17,860	9,890	7,970	8,913	4	1,530	7,322	91	903	113
SINALOA	1,703	917	786	996	0	50	653	4	126	5
ANGOSTURA	1,484	780	704	718	0	26	739	1	154	4
MOCORITO	960	498	462	515	0	25	416	4	92	2
SALVADOR ALVARADO	4,298	2,353	1,945	2,383	0	62	1,846	7	263	19
BADIRAGUATO	1,504	836	668	858	0	74	571	1	30	3
CULIACÁN	73,549	41,095	32,454	39,896	9	3,790	29,691	163	3,062	100
NAVOLATO	6,022	3,321	2,701	3,382	4	191	2,423	22	300	12
COSALÁ	1,022	511	511	449	0	198	372	3	13	4
ELOTA	2,468	1,324	1,144	1,413	1	51	1,002	1	55	27
SAN IGNACIO	535	295	240	238	0	8	289	0	26	1
CONCORDIA	383	192	191	176	0	0	191	0	44	0
MAZATLAN	23,759	12,994	10,765	11,074	1	1,741	10,803	140	1,427	83
ESCUINAPA	2,911	1,610	1,301	1,292	0	94	1,519	6	118	6
ROSARIO	2,337	1,226	1,111	1,004	1	62	1,268	2	95	0
<b>Total</b>	<b>169,824</b>	<b>93,929</b>	<b>75,895</b>	<b>89,467</b>	<b>53</b>	<b>8,231</b>	<b>71,476</b>	<b>581</b>	<b>8,443</b>	<b>617</b>
<b>Otro Estado</b>	<b>903</b>	<b>355</b>	<b>548</b>	<b>437</b>	<b>0</b>	<b>52</b>	<b>406</b>	<b>8</b>	<b>80</b>	

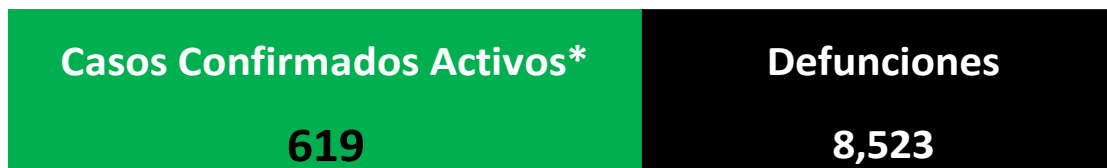
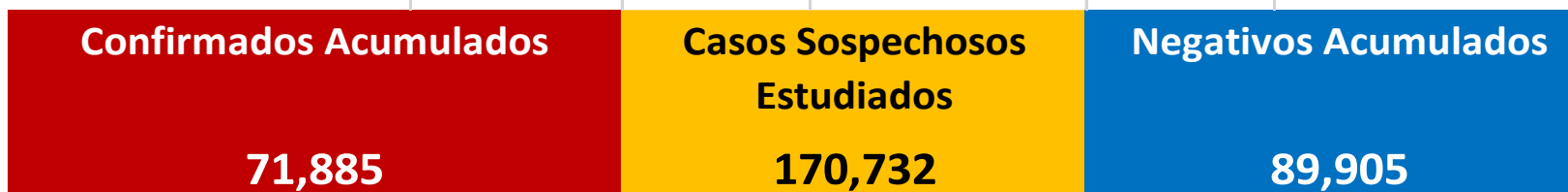
Fuente: Plataforma Nacional SISVER, Preliminar al Corte. Acumulados al 05/oct/2021 , Por Lugar de Residencia.

CASOS ACTIVOS\*: Caso Confirmado Positivo con fecha de inicio de sintomas en los ultimos 14 dias.



## COVID-19 SINALOA: Resumen de Casos

27 febrero 2020 - al martes, 5 de octubre de 2021



\* CASO ACTIVO: Caso Confirmado Positivo con Fecha de Inicio de Síntomas en los Últimos 14 Días



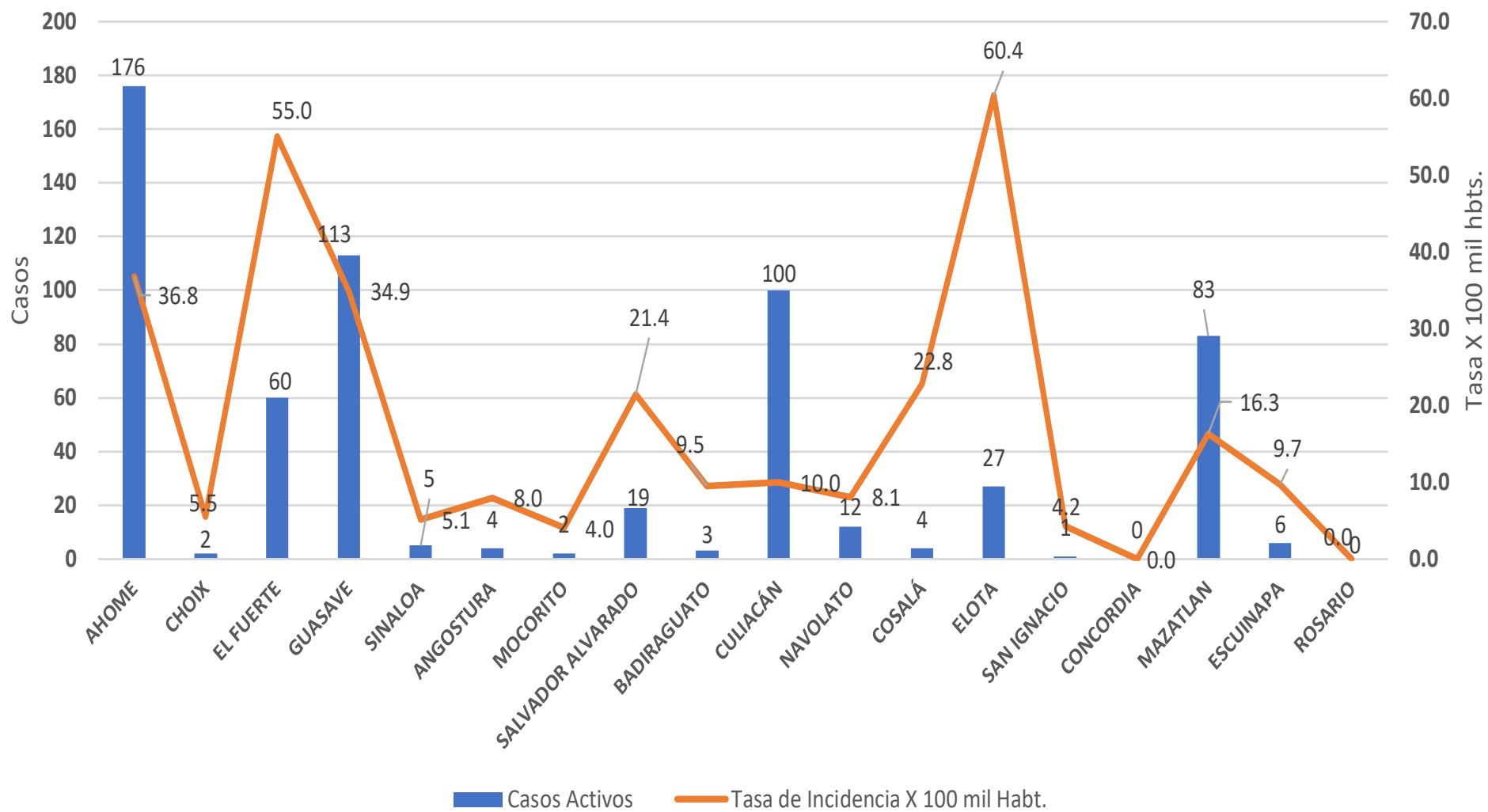
**586** Días

[ 27/02/2020 - 05/10/2021 ]

**Días de COVID-19 en SINALOA**



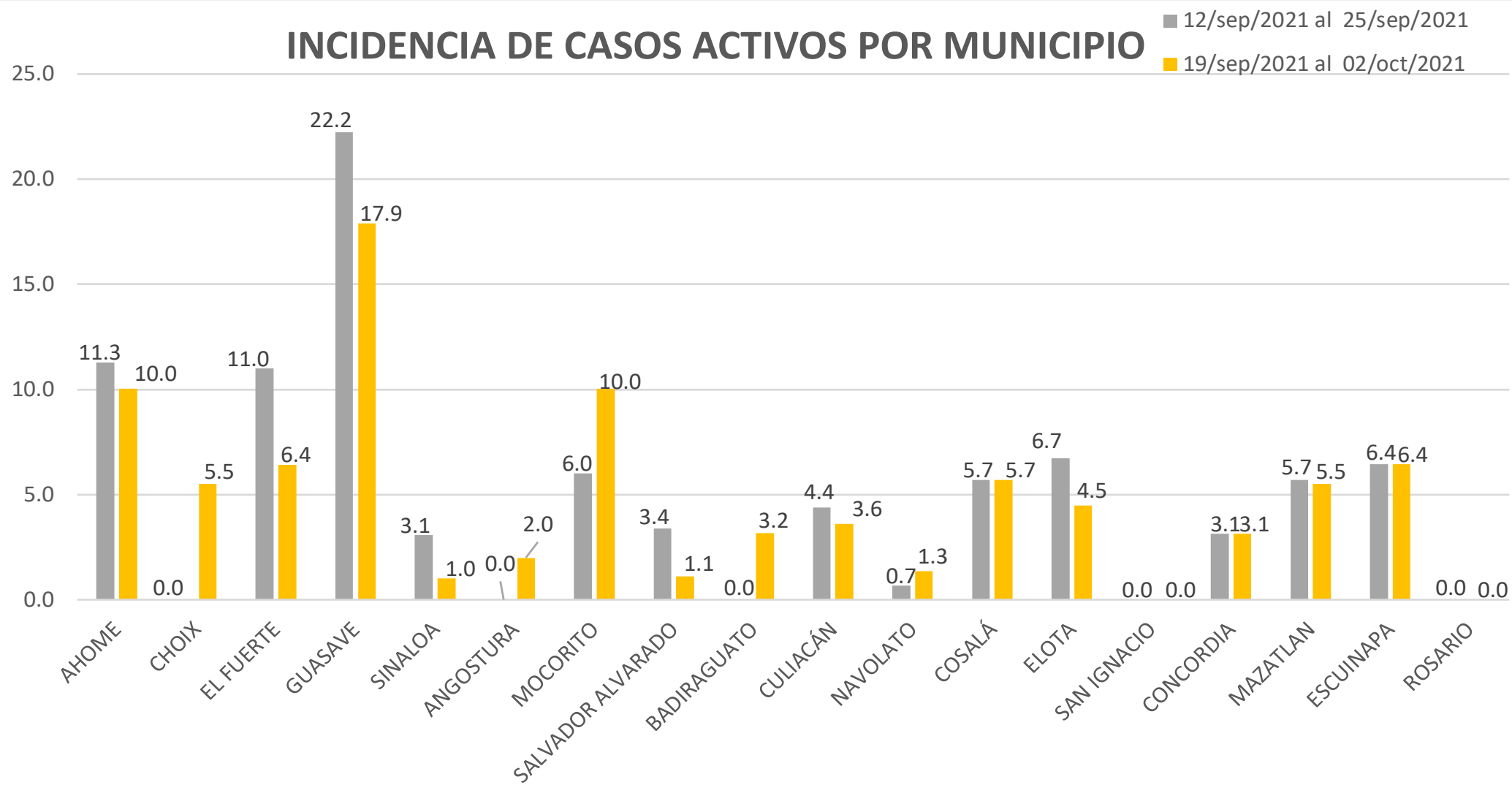
### Casos Confirmados\* Activos, de COVID-19 por Municipio al dia de hoy 05/oct/2021



Fuente: Plataforma Nacional SINAVE/SISVER, Acumulados al 05/oct/2021; Dr. José P. Güémez A.



## INCIDENCIA DE CASOS ACTIVOS POR MUNICIPIO

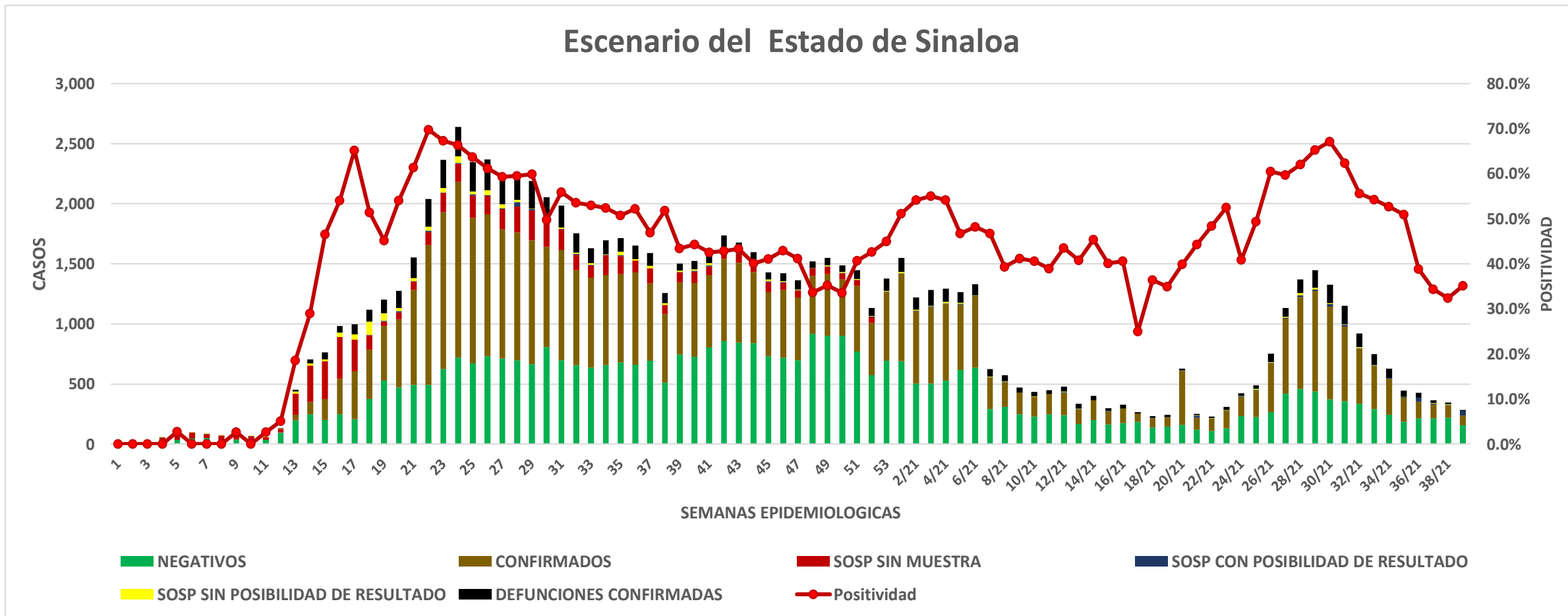


# COVID-19 Sinaloa: Casos positivos, sospechosos y negativos

**170,732** Personas Notificadas

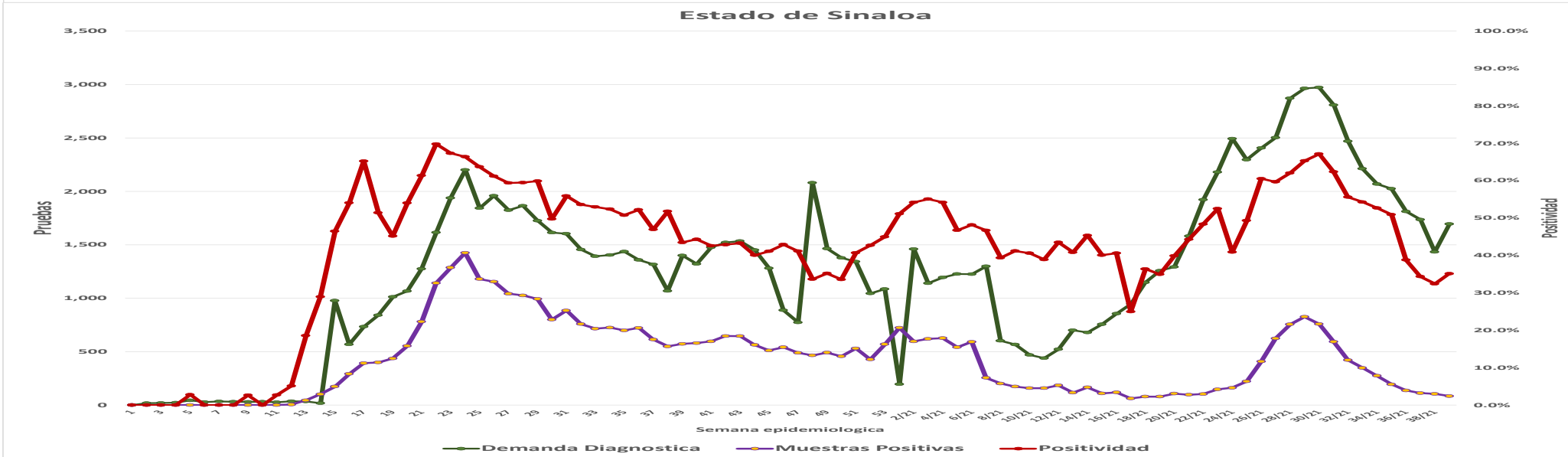
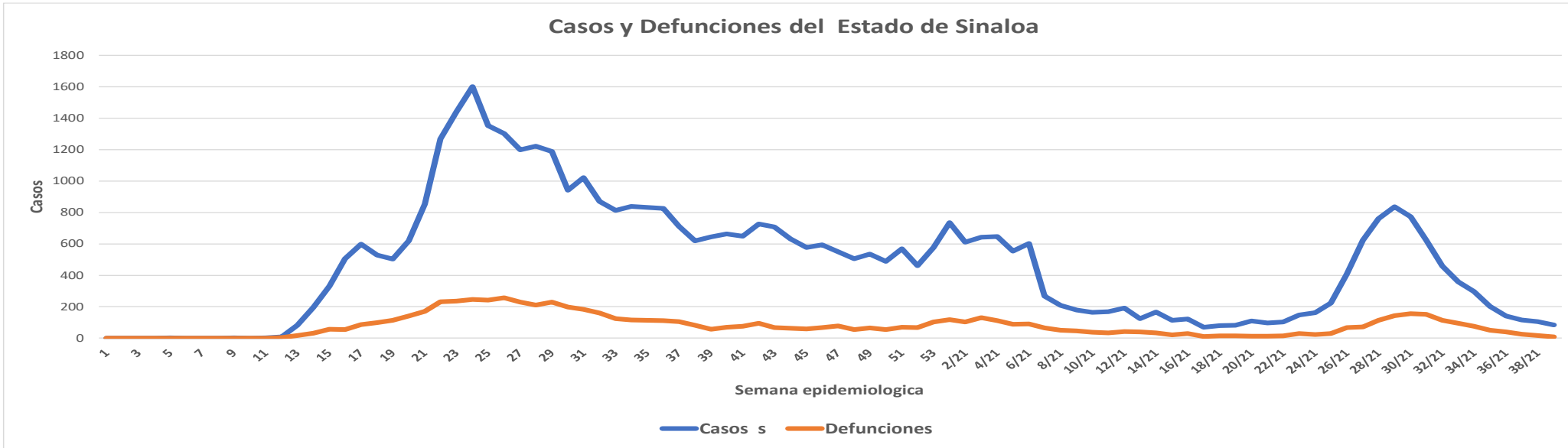
**35.1%** Positividad Semana 39/2021

## Escenario del Estado de Sinaloa



# COVID-19 Sinaloa: Casos Estimados, Defunciones, Demanda Diagnostica y Positividad

**NUEVA  
NORMALIDAD**



Fuente: Plataforma Nacional SINAVE/SISVER, Acumulados al 05/oct/2021; Dr. José P. Güémez A.



# COVID-19 Sinaloa: Casos Positivos a SARS-CoV-2, por LESPS Notificados los últimos 7 días.

**NUEVA  
NORMALIDAD**

CASOS CONFIRMADOS A SARS-CoV-2 SEGÚN MUNICIPIO LOS ULTIMOS 7 DIAS POR LESPS	05/10/2021 Acum. Hasta el día de hoy	CASOS CONFIRMADOS A SARS-COV-2 LOS ULTIMOS 7 DIAS POR LESPS							Total de Casos Confirmados Ultimos 7 Dias
		Registrados en Plataforma SINAVE/SISVER							
		04/10/2021	03/10/2021	02/10/2021	01/10/2021	30/09/2021	29/09/2021	28/09/2021	
AHOME	10,600	5	4	1	6	9	1	5	31
CHOIX	285	0	0	0	0	1	0	0	1
EL FUERTE	1,486	0	1	0	0	1	1	2	5
GUASAVE	7,322	3	11	0	3	3	9	3	32
SINALOA	653	0	1	0	0	0	0	1	2
ANGOSTURA	739	0	0	0	1	0	0	0	1
MOCORITO	416	0	1	1	0	0	1	0	3
SALVADOR ALVARADO	1,846	0	0	0	0	0	1	0	1
BADIRAGUATO	571	0	1	0	0	0	0	0	1
CULIACAN	29,691	1	0	0	7	4	1	3	16
NAVOLATO	2,423	1	0	0	0	0	0	1	2
COSALA	372	0	0	0	0	0	0	0	0
ELOTA	1,002	0	0	0	0	0	0	0	0
SAN IGNACIO	289	0	0	0	0	0	0	0	0
CONCORDIA	191	0	0	0	0	0	0	1	1
MAZATLAN	10,803	1	0	7	0	5	1	2	16
ESCUINAPA	1,519	0	0	1	0	0	0	1	2
ROSARIO	1,268	0	0	0	0	0	0	0	0
<b>Total Estado</b>	<b>71,476</b>	<b>11</b>	<b>19</b>	<b>10</b>	<b>17</b>	<b>23</b>	<b>15</b>	<b>19</b>	<b>114</b>
De Otros Estados	406								
	<b>71,882</b>								





# COVID-19 Sinaloa: Casos y Defunciones Positivas a SARS-CoV-2, por LESPS, Notificadas los últimos 7 días.

**NUEVA  
NORMALIDAD**

CASOS POSITIVOS A SARS-CoV-2 SEGÚN <b>JURISDICCION</b> LOS ULTIMOS 7 DIAS	05/10/2021 Acum. Hasta el día de hoy	CASOS POSITIVOS A SARS-COV-2 LOS ULTIMOS 7 DIAS							Total de Casos Confirmados Ultimos 7 Dias
		Registrados en Plataforma SINAVE/SISVER							
		04/10/2021	03/10/2021	02/10/2021	01/10/2021	30/09/2021	29/09/2021	28/09/2021	
Jurisdiccion I, Los Mochis	12,371	5	5	1	6	11	2	7	37
Jurisdiccion II, Guasave	7,975	3	12	0	3	3	9	4	34
Jurisdiccion III, Guamuchil	3,001	0	1	1	1	0	2	0	5
Jurisdiccion IV, Culiacan	33,057	2	1	0	7	4	1	4	19
Jurisdiccion V, Mazatlan	12,285	1	0	7	0	5	1	3	17
Jurisdiccion VI, Escuinapa	2,787	0	0	1	0	0	0	1	2
<b>Total Estado</b>	<b>71,476</b>	<b>11</b>	<b>19</b>	<b>10</b>	<b>17</b>	<b>23</b>	<b>15</b>	<b>19</b>	<b>114</b>

**BASE SISVER**

DEFUNCIONES POSITIVAS A SARS-CoV-2 POR JURISDICCION LOS ULTIMOS 7 DIAS	05/10/2021 Acum. Hasta el día de hoy	DEFUNCIONES POSITIVAS A SARS-COV-2 LOS ULTIMOS 7 DIAS							Total de Casos Confirmados Ultimos 7 Dias
		Registrados en Plataforma SINAVE/SISVER							
		04/10/2021	03/10/2021	02/10/2021	01/10/2021	30/09/2021	29/09/2021	28/09/2021	
Jurisdiccion I, Los Mochis	1,735	0	3	2	2	2	2	2	13
Jurisdiccion II, Guasave	1,029	0	1	0	1	4	3	2	11
Jurisdiccion III, Guamuchil	509	0	0	0	0	0	1	0	1
Jurisdiccion IV, Culiacan	3,405	0	1	0	0	1	0	0	2
Jurisdiccion V, Mazatlan	1,552	1	0	0	0	1	2	2	6
Jurisdiccion VI, Escuinapa	213	0	0	0	0	0	0	0	0
<b>Total Estado</b>	<b>8,443</b>	<b>1</b>	<b>5</b>	<b>2</b>	<b>3</b>	<b>8</b>	<b>8</b>	<b>6</b>	<b>33</b>



# COVID-19 Sinaloa: Defunciones Confirmadas por Laboratorio a SARS-CoV-2 Notificadas por Municipio últimos 7 días.

BASE SISVER

DEFUNCIONES POSITIVAS A SARS-CoV-2 SEGÚN MUNICIPIO LOS ULTIMOS 7 DIAS	05/10/2021 Acum. Hasta el día de hoy	DEFUNCIONES POSITIVAS A SARS-COV-2 LOS ULTIMOS 7 DIAS							Total de Casos Confirmados Ultimos 7 Dias
		Registrados en Plataforma SINAVE/SISVER							
		04/10/2021	03/10/2021	02/10/2021	01/10/2021	30/09/2021	29/09/2021	28/09/2021	
AHOME	1,471	0	3	2	2	2	2	2	13
CHOIX	37	0	0	0	0	0	0	0	0
EL FUERTE	227	0	0	0	0	0	0	0	0
GUASAVE	903	0	1	0	1	3	3	2	10
SINALOA	126	0	0	0	0	1	0	0	1
ANGOSTURA	154	0	0	0	0	0	0	0	0
MOCORITO	92	0	0	0	0	0	1	0	1
SALVADOR ALVARADO	263	0	0	0	0	0	0	0	0
BADIRAGUATO	30	0	0	0	0	0	0	0	0
CULIACAN	3,062	0	1	0	0	1	0	0	2
NAVOLATO	300	0	0	0	0	0	0	0	0
COSALA	13	0	0	0	0	0	0	0	0
ELOTA	55	0	0	0	0	0	0	0	0
SAN IGNACIO	26	0	0	0	0	0	0	0	0
CONCORDIA	44	0	0	0	0	0	0	0	0
MAZATLAN	1,427	1	0	0	0	1	2	2	6
ESCUINAPA	118	0	0	0	0	0	0	0	0
ROSARIO	95	0	0	0	0	0	0	0	0
<b>Total Estado</b>	<b>8,443</b>	<b>1</b>	<b>5</b>	<b>2</b>	<b>3</b>	<b>8</b>	<b>8</b>	<b>6</b>	<b>33</b>
Defunciones; Residentes de otros Estados	56								
<b>Total Defunciones en el EDO</b>	<b>8,499</b>								



# COVID-19 Sinaloa: Defunciones Confirmadas por Laboratorio, Asociación o Dictaminación a SARS-CoV-2 Notificadas al Estado.

## COVID-19, SINALOA: DEFUNCIONES POR ASOCIACION Y DICTAMINACION CLINICA EPIDEMIOLOGICA

NUEVA  
NORMALIDAD

CLASIFICACION FINAL DEFUNCIONES	Informacion hasta: 05/10/2021			TOTAL DEFUNCIONES
	TOMA DE MUESTRA		TOTAL	
	SI	NO		
CONFIRMADO POR LABORATORIO	6759	0	6,759	8,523
CONFIRMADO POR ANTIGENO	67	1198	1,265	
CONFIRMADO POR ASOCIACIÓN	17	85	102	
CONFIRMADO POR DICTAMINACIÓN	38	359	397	
INVALIDO	3	0	3	572
NO REALIZADO	75	0	75	
SOSPECHOSO	41	453	494	
NEGATIVO	2155	0	2,155	2,420
NEGATIVO ANTIGENO	6	259	265	
<b>TOTAL GENERAL</b>	<b>9,155</b>	<b>2,095</b>	<b>11,250</b>	<b>11,515</b>



# COVID-19 Sinaloa: Casos y Defunciones en Embarazadas y Menores de 18 años

<b>EMBARAZADAS CON SARS-COV2</b> <small>Registrados en Plataforma SINAVE/SISVER</small>	Casos	Defunciones
SSA	290	9
IMSS	378	5
IMSS-OPORTUNIDADES	27	0
SEDENA	10	0
ISSSTE	12	0
SEMAR	7	0
MUNICIPAL	2	0
HOSPITAL MARGARITA MAZA DE JUAREZ	0	0
ESTATAL	5	0
HOSPITAL CIVIL DE CULIACAN	0	0
PRIVADA	2	0
CLINICA HOSPITAL CULIACAN S. A. DE C. V.	0	0
HOSPITAL MARINA MAZATLAN	0	0
HOSPITAL ANGELES CULIACAN	0	0
MEDICA DE LA CIUDAD	0	1
<b>Total</b>	<b>733</b>	<b>15</b>

<b>MENORES DE 18 AÑOS POSITIVOS A SARS-CoV-2</b>	Casos	Defunciones
SSA	1,394	6
IMSS	1,652	18
IMSS-OPORTUNIDADES	89	1
SEDENA	16	0
ISSSTE	46	2
SEMAR	13	0
MUNICIPAL	5	0
HOSPITAL MARGARITA MAZA DE JUAREZ	0	0
ESTATAL	26	0
HOSPITAL CIVIL DE CULIACAN	0	0
PRIVADA	18	0
CLINICA HOSPITAL CULIACAN S. A. DE C. V.	0	0
HOSPITAL MARINA MAZATLAN	0	0
HOSPITAL ANGELES CULIACAN	0	0
MEDICA DE LA CIUDAD	0	0
<b>Total</b>	<b>3259</b>	<b>27</b>

**NUEVA  
NORMALIDAD**



# COVID-19 Sinaloa: Casos confirmados en personal de la salud por Institución

**NUEVA  
NORMALIDAD**

SARS-CoV-2 POR INSTITUCION Y PERSONAL DE LA SALUD <small>Registrados en Plataforma SINAVE/SISVER</small>	MEDICOS	ENFERMERAS	OTROS TRABAJADORES DE LA SALUD	LABORATORISTAS	DENTISTAS	TOTAL
SSA	794	975	797	58	75	2,699
IMSS	840	1,520	1,208	78	24	3,670
IMSS-OPORTUNIDADES	43	52	32	2	2	131
SEDENA	3	4	7	1	0	15
ISSSTE	172	324	163	22	7	688
SEMAR	10	22	5	2	2	41
MUNICIPAL	14	11	13	0	0	38
HOSPITAL MARGARITA MAZA DE JUAREZ	14	11	13	0	0	38
ESTATAL	92	46	24	2	0	164
HOSPITAL CIVIL DE CULIACAN	92	46	24	2	0	164
PRIVADA	44	21	19	5	1	90
CLINICA HOSPITAL CULIACAN S. A. DE C. V.	1	0	0	0	0	1
HOSPITAL MARINA MAZATLAN	5	12	15	4	0	36
HOSPITAL ANGELES CULIACAN	6	1	1	0	0	8
MEDICA DE LA CIUDAD	4	1	0	0	0	5
<b>Total</b>	<b>2,012</b>	<b>2,975</b>	<b>2,268</b>	<b>170</b>	<b>111</b>	<b>7,536</b>

CONFIRMADOS DEL AREA DE LA SALUD <small>Registrados en Plataforma SINAVE/SISVER</small>	Hasta el día de Hoy	DEFUNCION
MEDICOS	2,012	61
ENFERMERAS	2,975	18
OTROS TRABAJADORES DE LA SALUD	2,268	22
LABORATORISTAS	170	3
DENTISTAS	111	3
<b>Total</b>	<b>7,536</b>	<b>107</b>





DIRECCIÓN DE PREVENCIÓN Y PROMOCIÓN DE LA SALUD  
SUBDIRECCIÓN DE VIGILANCIA EPIDEMIOLÓGICA

**SALUD**

SECRETARÍA DE SALUD

