



SERVICIOS DE SALUD DE SINALOA

SUBDIRECCIÓN DE VIGILANCIA EPIDEMIOLÓGICA

COVID-19 SINALOA

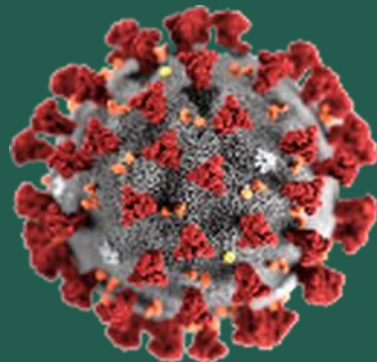
Comunicado Técnico Diario

NUEVA
NORMALIDAD

Lunes, 05 de octubre de 2020

SALUD

SECRETARÍA DE SALUD



Dr. José Pablo Güémez Alvarez
Jefe de Depto. De Vigilancia Epidemiologica
Servicios de Salud de Sinaloa

Fecha Corte:	05/oct/2020
Hora Corte:	2:58 pm



SERVICIOS DE SALUD DE SINALOA
SUBDIRECCIÓN DE VIGILANCIA EPIDEMIOLÓGICA

PANORAMA EPIDEMIOLOGICO DE COVID-19

SINALOA

Información diaria

**NUEVA
NORMALIDAD**

lunes, 05 de octubre de 2020

SALUD
SECRETARÍA DE SALUD





SERVICIOS DE SALUD DE SINALOA

SUBDIRECCIÓN DE VIGILANCIA EPIDEMIOLÓGICA

Municipios	Notificados en Plataforma	Acumulados al 05/oct/2020		RESULTADO FINAL						Tasa de Incidencia	Total Activos*	Tasa de Incidencia Activos
	Num.-	Femeninos	Masculinos	RESULTADO NEGATIVO	RESULTADO INFLUENZA	OTROS DX	POSITIVO SARS-CoV-2	SOSPECHOSOS	DEFUNCION			
AHOME	5,026	2,469	2,557	2,053	46	266	2,564	97	635	535.6	62	13.0
CHOIX	111	56	55	48	3	8	48	4	7	132.1	1	2.8
EL FUERTE	557	272	285	240	3	34	272	8	72	249.4	3	2.8
GUASAVE	5,941	3,237	2,704	1,985	9	1,170	2,693	84	405	831.4	63	19.4
SINALOA	587	282	305	281	0	36	267	3	34	273.3	4	4.1
ANGOSTURA	430	185	245	122	0	30	275	3	65	548.5	5	10.0
MOCORITO	209	92	117	83	0	19	105	2	33	210.6	2	4.0
SALVADOR ALVARADO	1,213	616	597	404	1	64	733	11	129	826.0	6	6.8
BADIRAGUATO	258	141	117	106	0	42	107	3	13	339.8	3	9.5
CULIACÁN	17,652	9,278	8,374	6,379	26	3,414	7,314	519	1,112	731.7	247	24.7
NAVOLATO	1,270	682	588	464	8	160	608	30	121	409.8	13	8.8
COSALÁ	201	118	83	38	0	99	63	1	3	359.4	0	0.0
ELOTA	142	67	75	51	2	36	50	3	13	111.9	0	0.0
SAN IGNACIO	96	44	52	38	0	8	46	4	10	194.2	2	8.4
CONCORDIA	102	47	55	33	0	16	51	2	15	160.2	0	0.0
ESCUINAPA	501	271	230	141	5	54	295	6	53	474.7	3	4.8
MAZATLÁN	7,460	3,796	3,664	2,454	3	1,436	3,500	67	521	688.7	110	21.6
ROSARIO	255	123	132	79	1	39	132	4	22	241.3	0	0.0
Total	42,011	21,776	20,235	14,999	107	6,931	19,123	851	3,263	605.8	524	16.6
Otro Estado	219	80	139	89	2	24	98	6	17			

Fuente: Plataforma Nacional de Vigilancia Epidemiologica COVID-19. Acumulados al 05/oct/2020 Tasa de Incidencia por 100,000 Habitantes. Por Lugar de Residencia.

CASOS ACTIVOS*: Caso Confirmado Positivo con fecha de inicio de sintomas en los ultimos 14 dias.

Línea del tiempo COVID-2019, México

58 días

26 días

28 días

167 Dias

Hoy 05/10/2020



COVID-19 SINALOYA: Resumen de Casos Confirmados

27 feb - al lunes, 05 de octubre de 2020



279 Dias



[31/12/2019 - 05/10/2020]

Confirmados acumulados

19,221

Casos Estudiados

42,230

Negativos acumulados

15,088

Casos Confirmados activos*

524

Defunciones

3,280

Nuevos Sospechosos

857

FASE 1

27/02/2020

Primer Caso Confirmado COVID-19

NUEVA NORMALIDAD

01/06/2020

3594 Casos Confirmados COVID-19

FASE 2

23/03/2020

4 Casos Confirmados COVID-19

FASE 3

21/04/2020

557 Casos Confirmados COVID-19

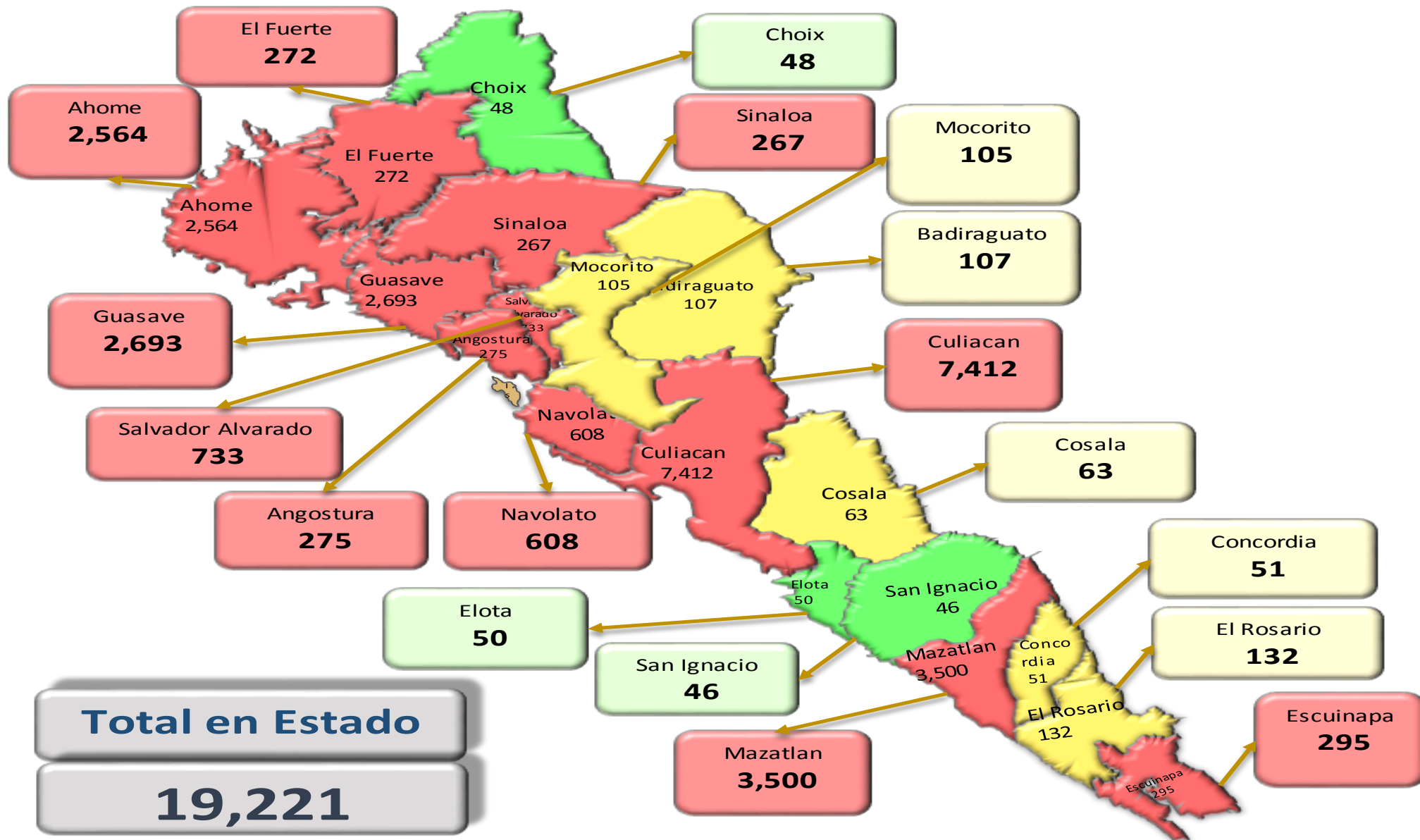


221 Dias

[27/02/2020 - 05/10/2020]

*CASO ACTIVO: Caso confirmado positivo con fecha de inicio de síntomas en los últimos 14 días.

COVID-19 Sinaloa: Mapa de casos confirmados acumulados por municipio de residencia



NUEVA NORMALIDAD

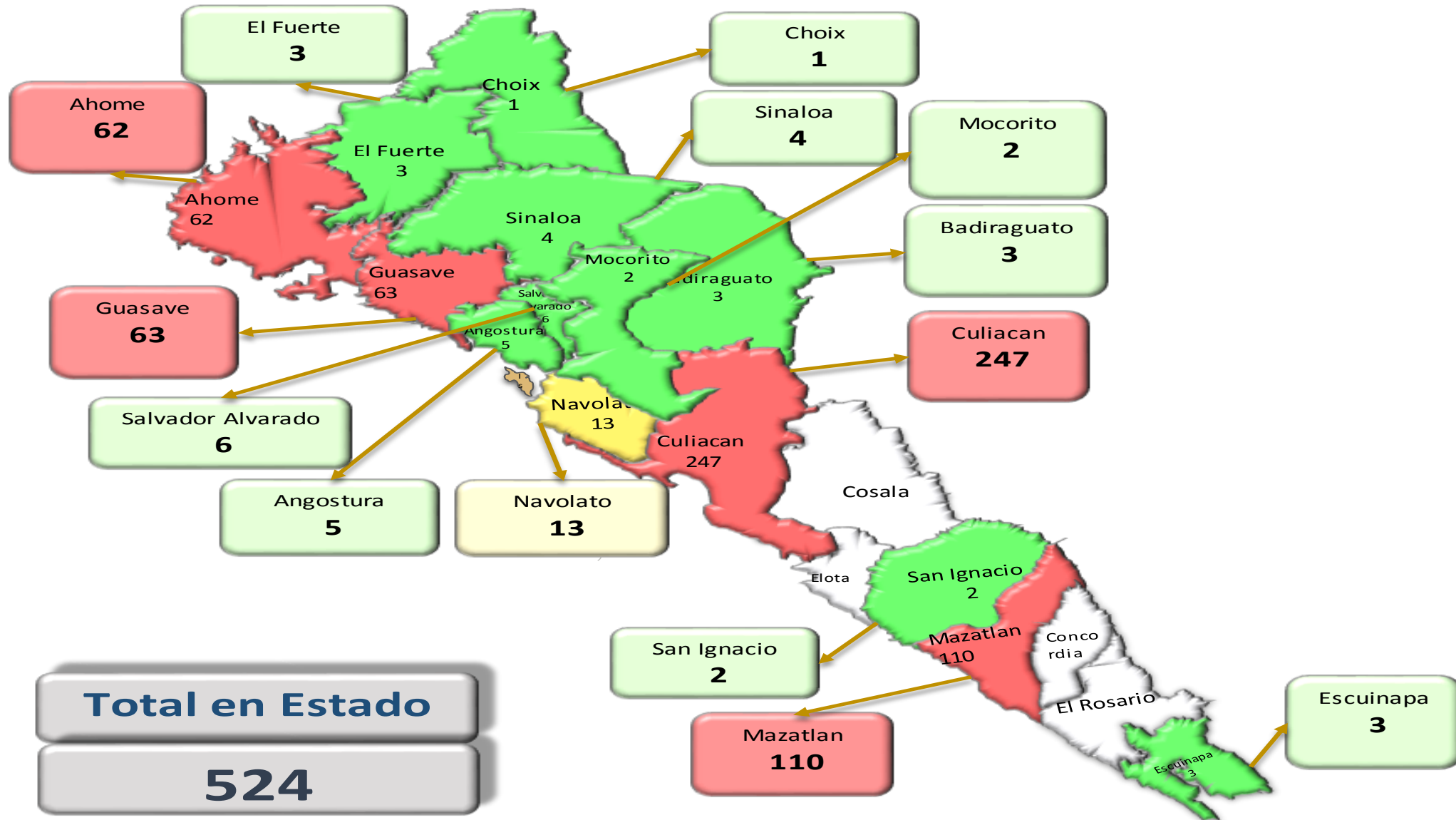
19,221

Confirmados acumulados



COVID-19 Sinaloa: Mapa de casos confirmados activos por municipio de residencia

CASOS ACTIVOS*: Caso Confirmado Positivo con fecha de inicio de síntomas en los últimos 14 días.



NUEVA NORMALIDAD

524

Confirmados activos



COVID-19 Sinaloa: Tabla de Tasas de Letalidad, Mortalidad y Morbilidad

Municipio	Poblacion 2020	Defunciones Acumuladas a la			Casos confirmados Acumulados a la			Tasa letalidad X 100 (D/G)*100	Lugar Letalidad	Tasa de mortalidad (D/B por 100,000	Lugar Mortalidad	Tasa de morbilidad (G/B por 100,000	Lugar Morbilidad	Casos activos Ultimos 14 dias
		SEM EPI NUM-39	SEM EPI NUM-40	Aumento	SEM EPI NUM-39	SEM EPI NUM-40	Aumento							
AHOME	478,702	630	638	8	2494	2550	56	25.02	5	133.28	2	532.69	6	62
CHOIX	36,345	7	7	0	44	47	3	14.89	14	19.26	17	129.32	17	1
EL FUERTE	109,067	71	72	1	268	271	3	26.57	3	66.01	10	248.47	12	3
GUASAVE	323,928	400	405	5	2614	2662	48	15.21	13	125.03	4	821.79	2	63
SINALOA	97,695	34	34	0	262	267	5	12.73	16	34.80	15	273.30	11	4
ANGOSTURA	50,140	65	65	0	270	275	5	23.64	6	129.64	3	548.47	5	5
MOCORITO	49,852	31	33	2	101	105	4	31.43	1	66.20	9	210.62	14	2
SALVADOR ALVARADO	88,736	128	129	1	722	731	9	17.65	10	145.38	1	823.80	1	6
BADIRAGUATO	31,493	13	13	0	103	107	4	12.15	17	41.28	13	339.76	10	3
CULIACAN	999,591	1096	1113	17	7064	7307	243	15.23	12	111.35	5	731.00	3	248
NAVOLATO	148,357	119	121	2	585	606	21	19.97	8	81.56	8	408.47	8	13
COSALA	17,530	3	3	0	63	63	0	4.76	18	17.11	18	359.38	9	0
ELOTA	44,674	12	13	1	49	50	1	26.00	4	29.10	16	111.92	18	0
SAN IGNACIO	23,690	10	10	0	43	46	3	21.74	7	42.21	12	194.17	15	2
CONCORDIA	31,830	15	15	0	51	51	0	29.41	2	47.12	11	160.22	16	0
ESCUINAPA	62,140	49	53	4	291	294	3	18.03	9	85.29	7	473.12	7	3
MAZATLAN	508,203	509	518	9	3379	3482	103	14.88	15	101.93	6	685.16	4	110
ROSARIO	54,700	21	22	1	133	133	0	16.54	11	40.22	14	243.14	13	0
TOTAL SINALOA	3,156,674	3213	3264	51	18536	19,047	511	17.14		103.40		603.39		525

NUEVA NORMALIDAD

Tasa de Mortalidad
103.4
por 100 mil habt.

Tasa de Letalidad
17.1
por 100 habt.



COVID-19 Sinaloa: Tabla de Positividad e índice de pruebas por Municipio

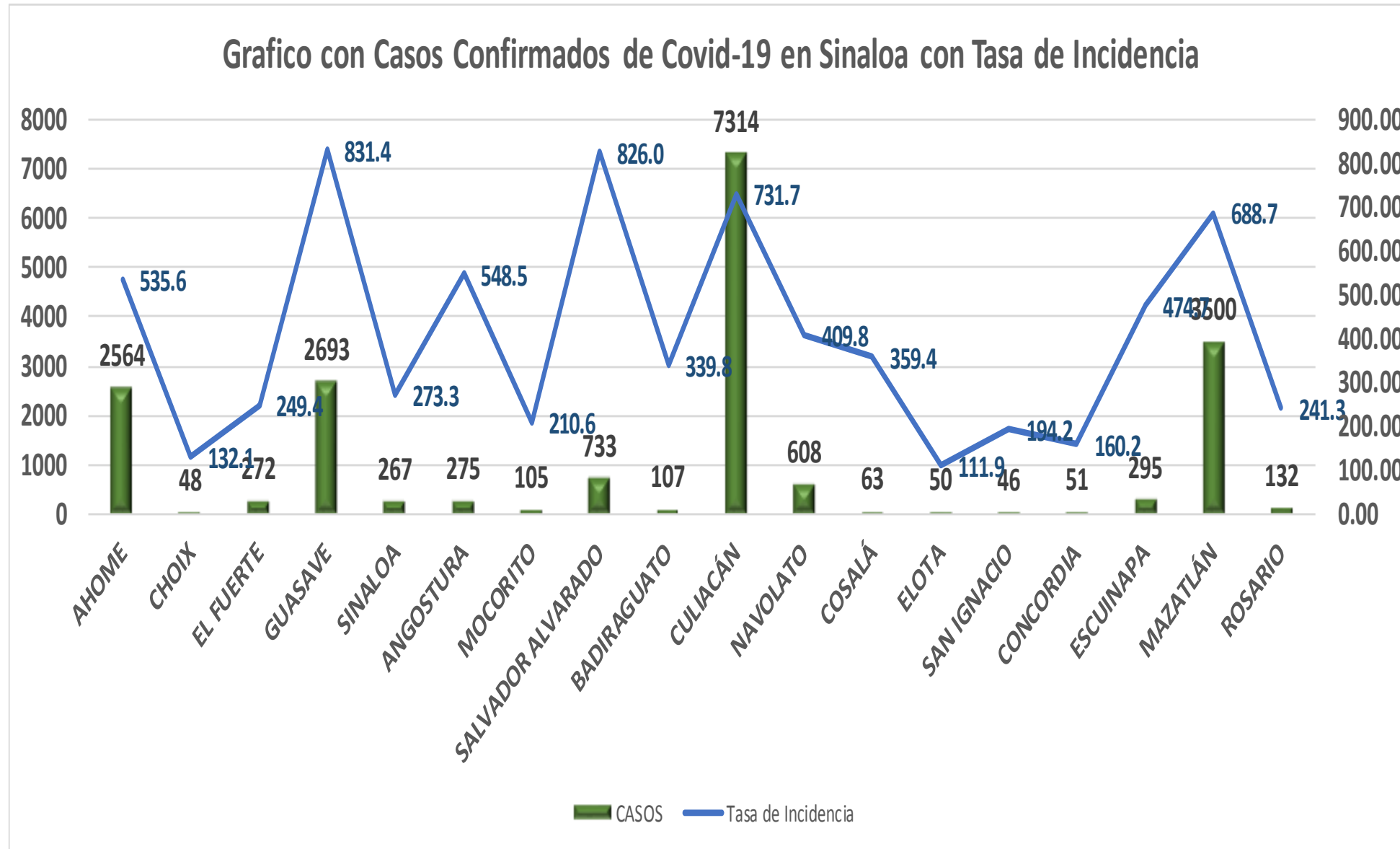
Municipio	Poblacion 2020	SOSPECHOSOS	NEGATIVOS	CASOS CONFIRMADOS	PRUEBAS REALIZADAS Acumuladas a la			INDICE DE POSITIVIDAD	Lugar de Indice de POSITIVIDAD	INDICE DE PRUEBAS POR 100,000	Lugar INDICE DE PRUEBAS
					SEM EPI NUM-39	SEM EPI NUM-40	Aumento				
AHOME	478,702	5120	2082	2576	4627	4776	149	53.94	11	997.70	5
CHOIX	36,345	112	48	48	98	99	1	48.48	16	272.39	16
EL FUERTE	109,067	560	242	272	520	525	5	51.81	13	481.36	12
GUASAVE	323,928	6016	1998	2698	4692	4804	112	56.16	9	1483.04	1
SINALOA	97,695	594	281	268	543	558	15	48.03	17	571.16	11
ANGOSTURA	50,140	434	122	278	392	402	10	69.15	1	801.76	6
MOCORITO	49,852	217	88	108	185	192	7	56.25	8	385.14	14
SALVADOR ALVARADO	88,736	1213	404	733	1133	1144	11	64.07	3	1289.22	3
BADIRAGUATO	31,493	258	106	107	209	217	8	49.31	15	689.04	9
CULIACAN	999,591	18130	6511	7441	13666	14148	482	52.59	12	1415.38	2
NAVOLATO	148,357	1291	474	616	1073	1100	27	56.00	10	741.46	7
COSALA	17,530	201	38	63	96	102	6	61.76	4	581.86	10
ELOTA	44,674	147	53	50	108	111	3	45.05	18	248.47	18
SAN IGNACIO	23,690	102	39	46	86	90	4	51.11	14	379.90	15
CONCORDIA	31,830	102	33	51	83	86	3	59.30	6	270.18	17
ESCUINAPA	62,140	507	142	295	440	449	9	65.70	2	722.56	8
MAZATLAN	508,203	7472	2458	3502	5817	6033	216	58.05	7	1187.12	4
ROSARIO	54,700	256	79	133	209	217	8	61.29	5	396.71	13
TOTAL SINALOA	3,156,674	42,732	15,198	19,285	33,977	35,053	1,076	43.36		481.46	

NUEVA NORMALIDAD

Indice de Positividad
43.4
Estado de SINALOA
SEM EPI NUM-40



COVID-19 Sinaloa: Grafico tasa de incidencia de casos Confirmados por municipio



NUEVA NORMALIDAD

19,221

Confirmados activos

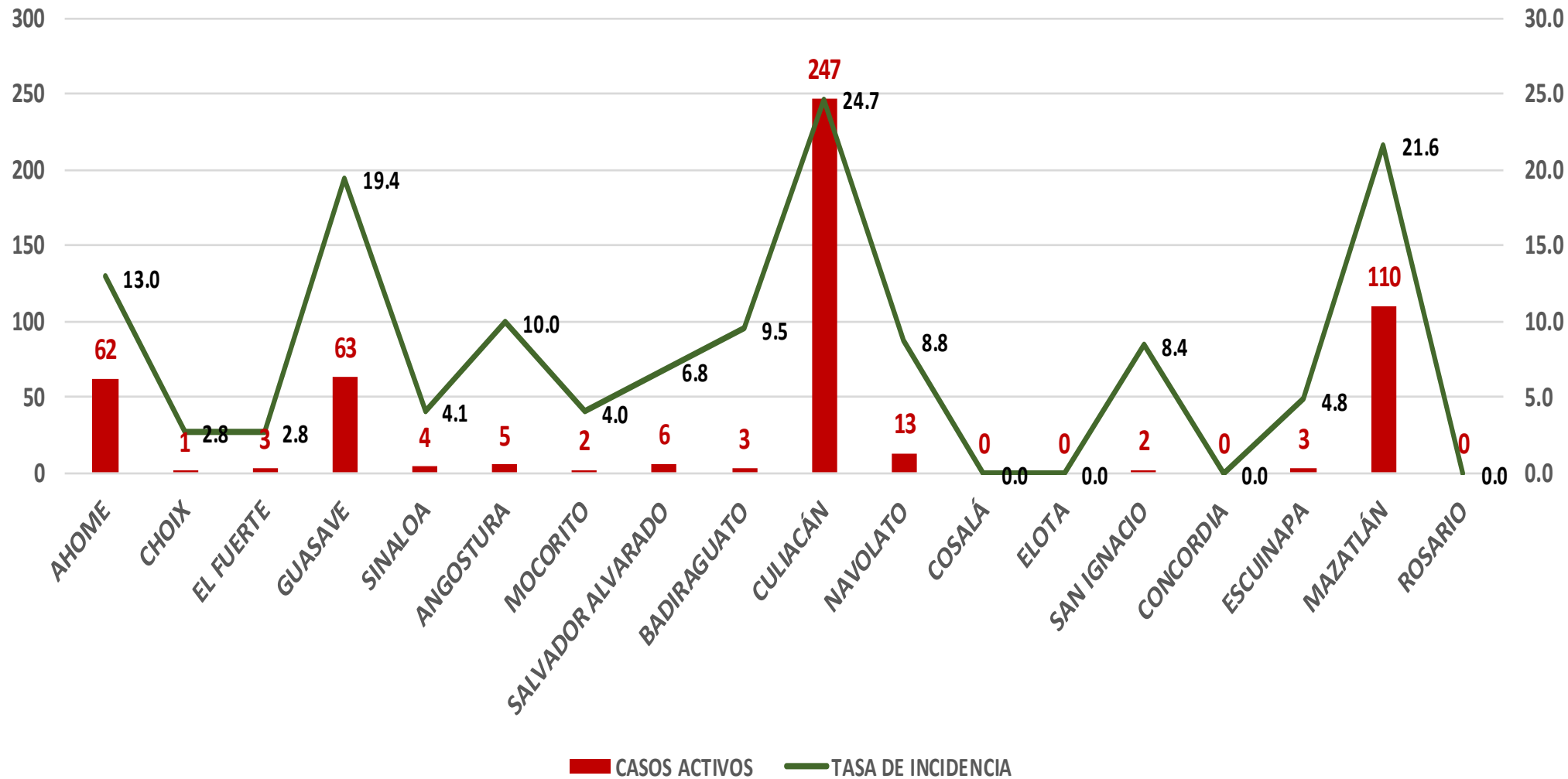
605.8

Incidencia Estatal Casos Confirmados por 100 mil hab.



COVID-19 Sinaloa: Grafico tasa de incidencia de casos activos por municipio

Casos Confirmados Activos* de Covid-19 en Sinaloa con Tasa de Incidencia



NUEVA NORMALIDAD

524

Confirmados activos

16.6

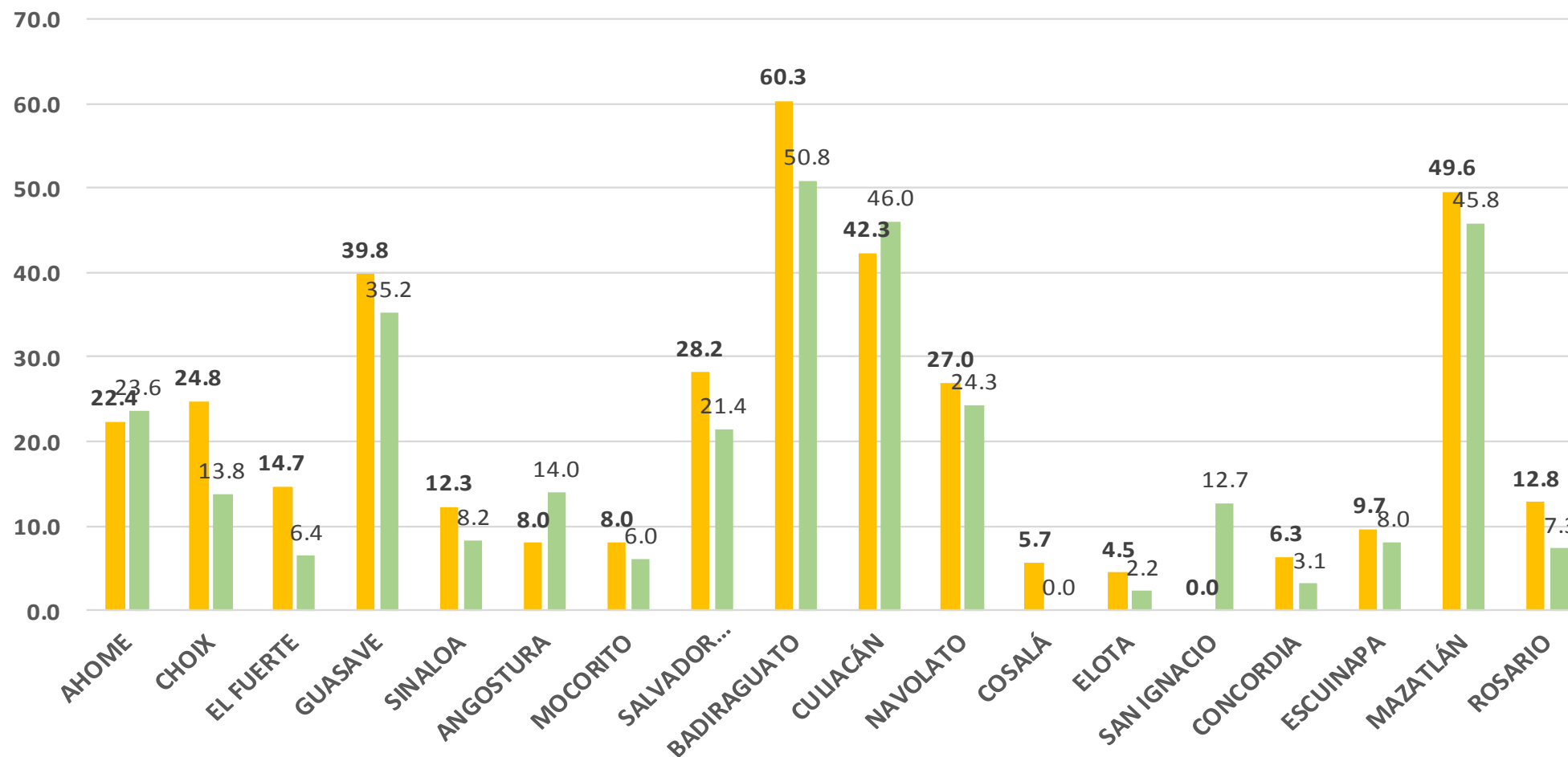
Incidencia Estatal Casos Activos por 100 mil hab.



COVID-19 Sinaloa: Grafico tasa de incidencia de casos activos por municipio

INCIDENCIA DE CASOS ACTIVOS POR MUNICIPIO

■ 13 al 26 sep ■ 20 sept al 03 oct



NUEVA NORMALIDAD

524

Confirmados activos

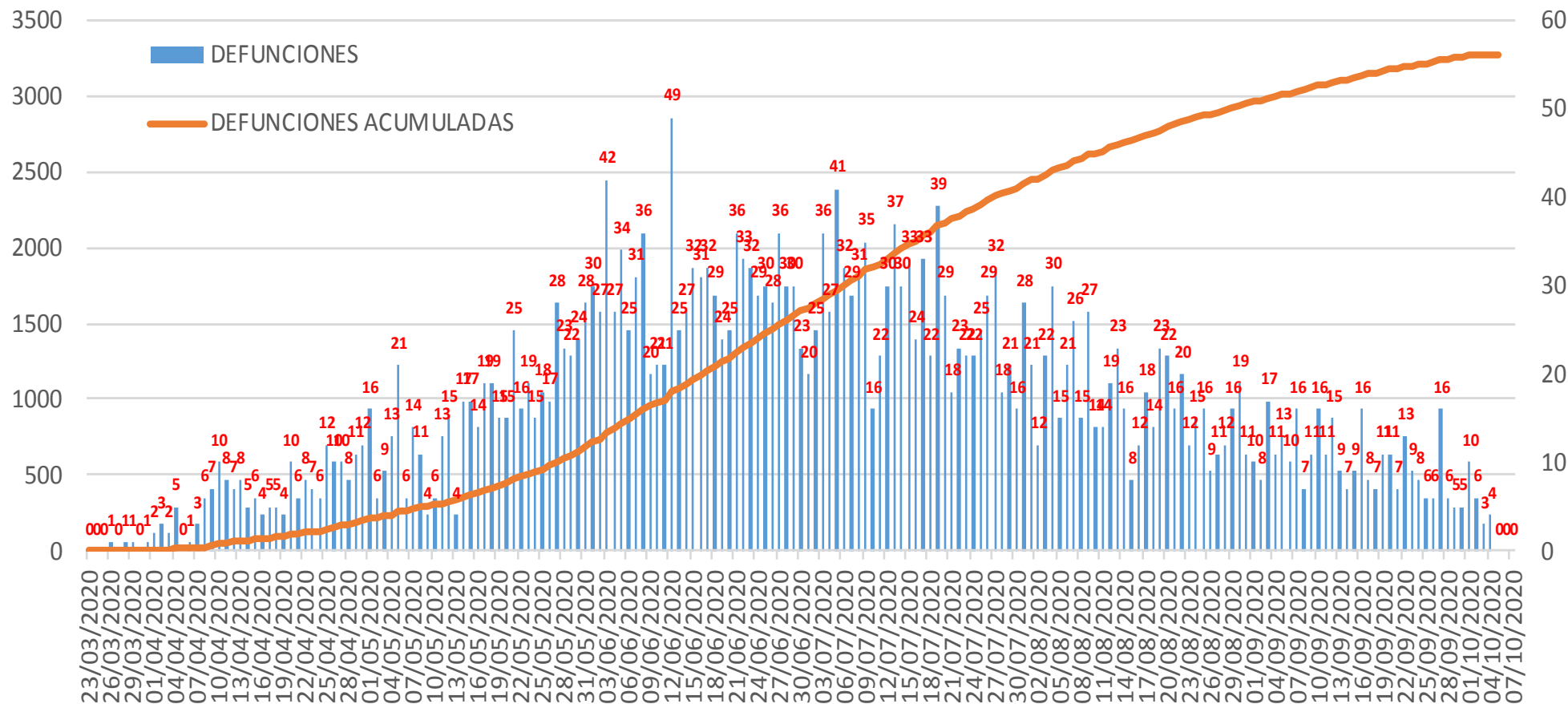
16.6

Incidencia Estatal Casos Activos por 100 mil hab.



COVID-19 Sinaloa: Defunciones acumuladas por fecha de defunción asociadas a Sars-CoV-2

Defunciones por día y acumuladas por fecha de defunción



NUEVA NORMALIDAD

3,280

Defunciones Acumuladas

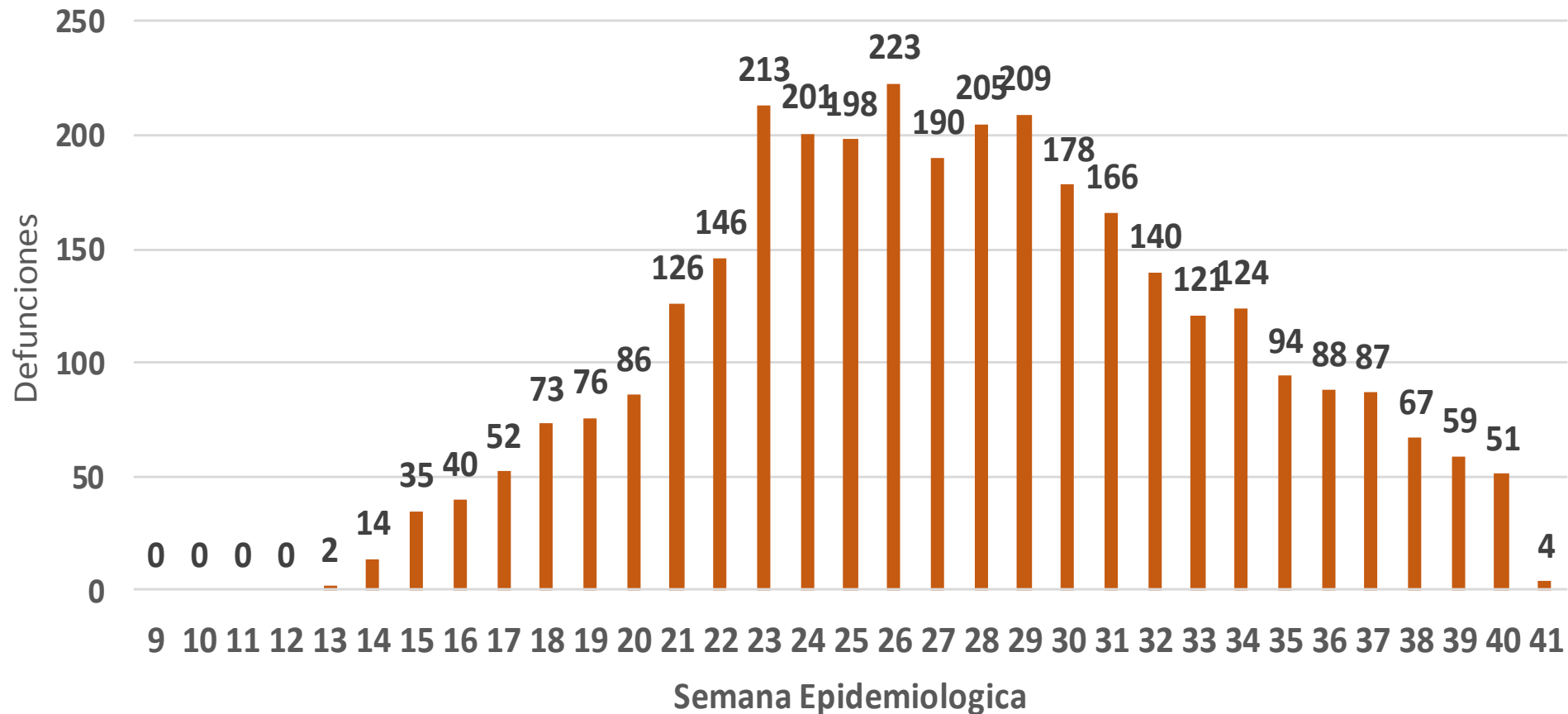
104

Defunciones últimos 14 días



COVID-19 Sinaloa: Defunciones Asociadas a SARS-CoV-2 Notificadas por Semana Epidemiológica

Defunciones Asociadas a SARS-CoV-2 Notificadas por semana en SINALOA Mpio. Residentes



NUEVA NORMALIDAD

3,280

Defunciones Acumuladas

104

Defunciones últimos 14 días



COVID-19 Sinaloa: Embarazadas y Menores de 15 años

MUJERES EN EDAD FERTIL Y EMBARAZADAS

POSITIVAS A SARS-CoV-2

MUJERES EN EDAD FERTIL POR GRUPO DE EDAD	Mujeres Sospechosas	%	Mujeres (+) COVID-19	%	CON SARS-Cov2			DEFUNCIÓN	Hospitalizadas COVID-19	Indice de Hospitalización	
					EMBARAZADAS	En PUERPERIO	%				
De 10 a 14 años	200	1.4%	54	0.9%	0	0	0.0%	0	0	0.0%	
De 15 a 19 años	457	3.2%	134	2.3%	15	1	7.6%	0	9	60.0%	
De 20 a 24 años	1,346	9.5%	486	8.4%	37	6	20.4%	1	14	37.8%	
De 25 a 44 años	9,894	69.8%	4,111	70.9%	134	18	72.0%	4	43	32.1%	
De 45 a 49 años	2,269	16.0%	1,015	17.5%	0	0	0.0%	0	0	0.0%	
TOTAL	14,166	100.0%	5,800	100.0%	186	25	100.0%	5	66	35.5%	
					211						

NUEVA NORMALIDAD

3,280

Defunciones Acumuladas

104

Defunciones últimos 14 días

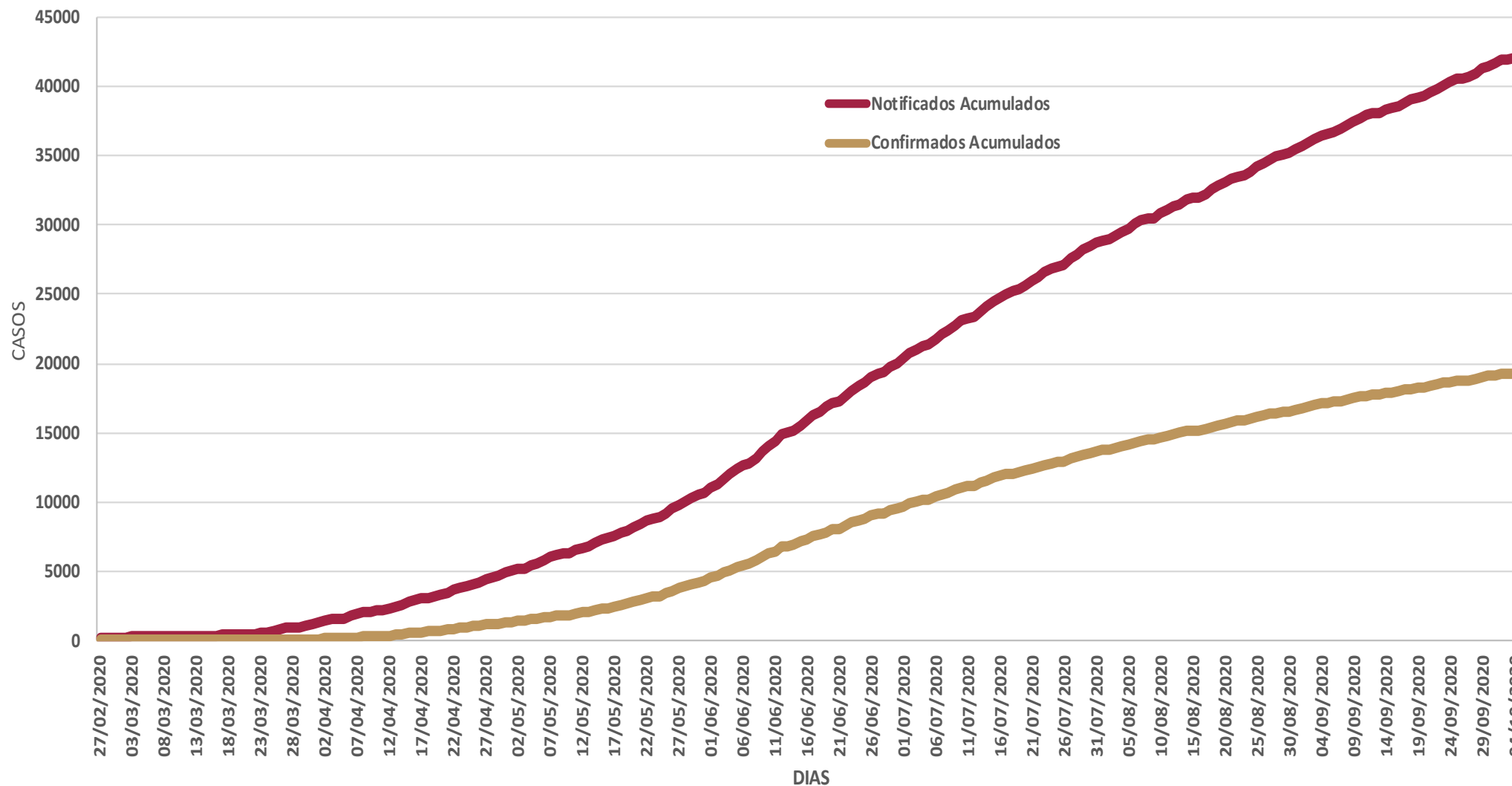


MENORES DE 15 AÑOS POSITIVOS A SARS-CoV-2

Grupo de Edad	Sospechosos	%	CASOS (+) COVID-19	%	Defuncion	Letalidad	Hosp-COVID-19	Indice de Hospitalización	Tasa de Incidencia
De 00 años	225	17.2%	34	12.1%	0	0.0%	16	47.1%	67.6
De 01 a 04 años	328	25.1%	52	18.5%	1	1.9%	18	34.6%	25.5
De 05 a 09 años	337	25.8%	82	29.2%	3	3.7%	20	24.4%	31.1
De 10 a 14 años	416	31.9%	113	40.2%	4	3.5%	14	12.4%	41.6
TOTAL < 15 AÑOS	1,306	100.0%	281	100.0%	8	2.8%	68	24.2%	



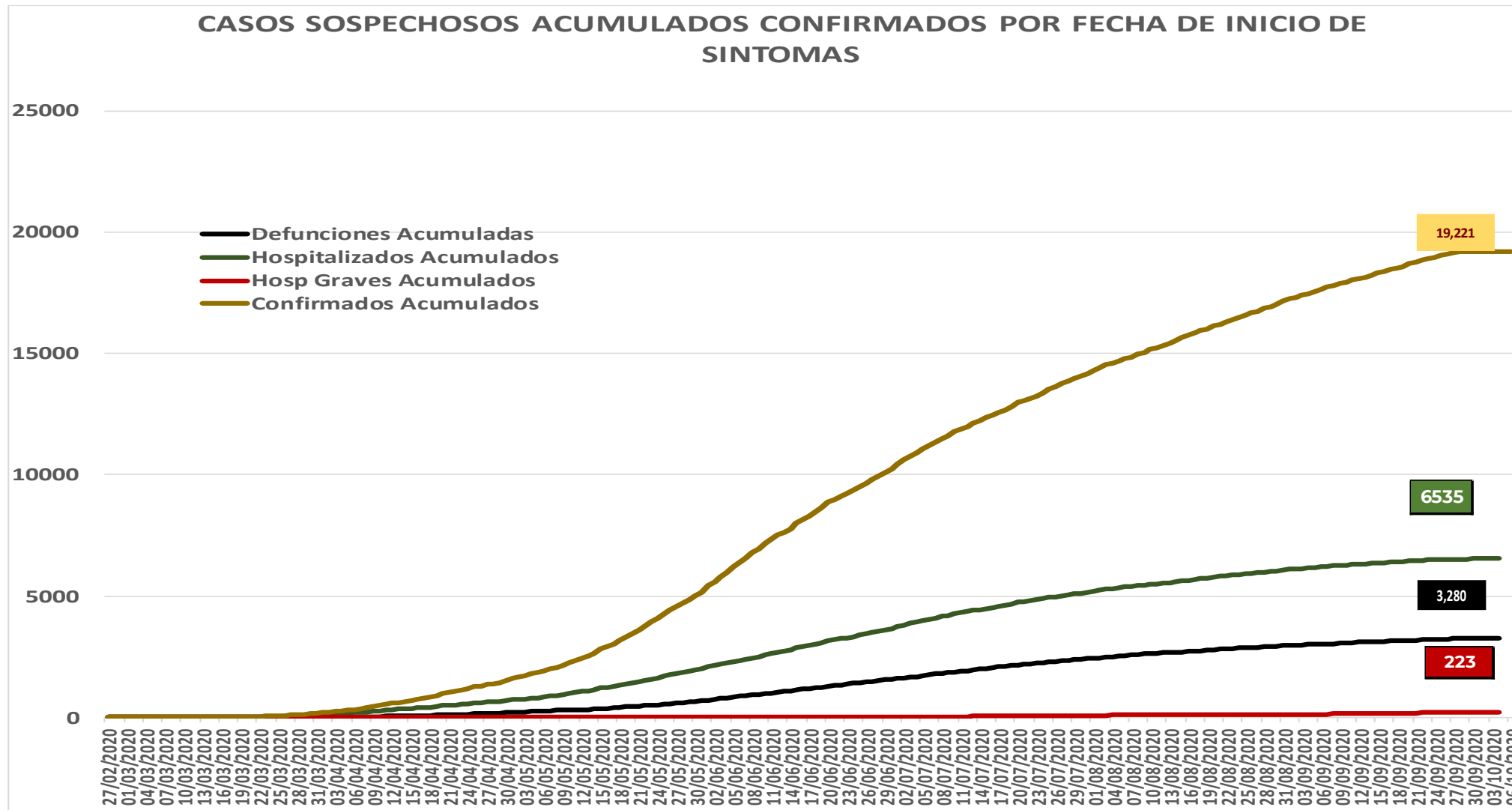
COVID-19 Sinaloa: Casos acumulados sospechosos y confirmados por fecha de inicio de síntomas



NUEVA NORMALIDAD



COVID-19 Sinaloa: Casos sospechosos y confirmados por fecha de inicio de síntomas



NUEVA NORMALIDAD

857

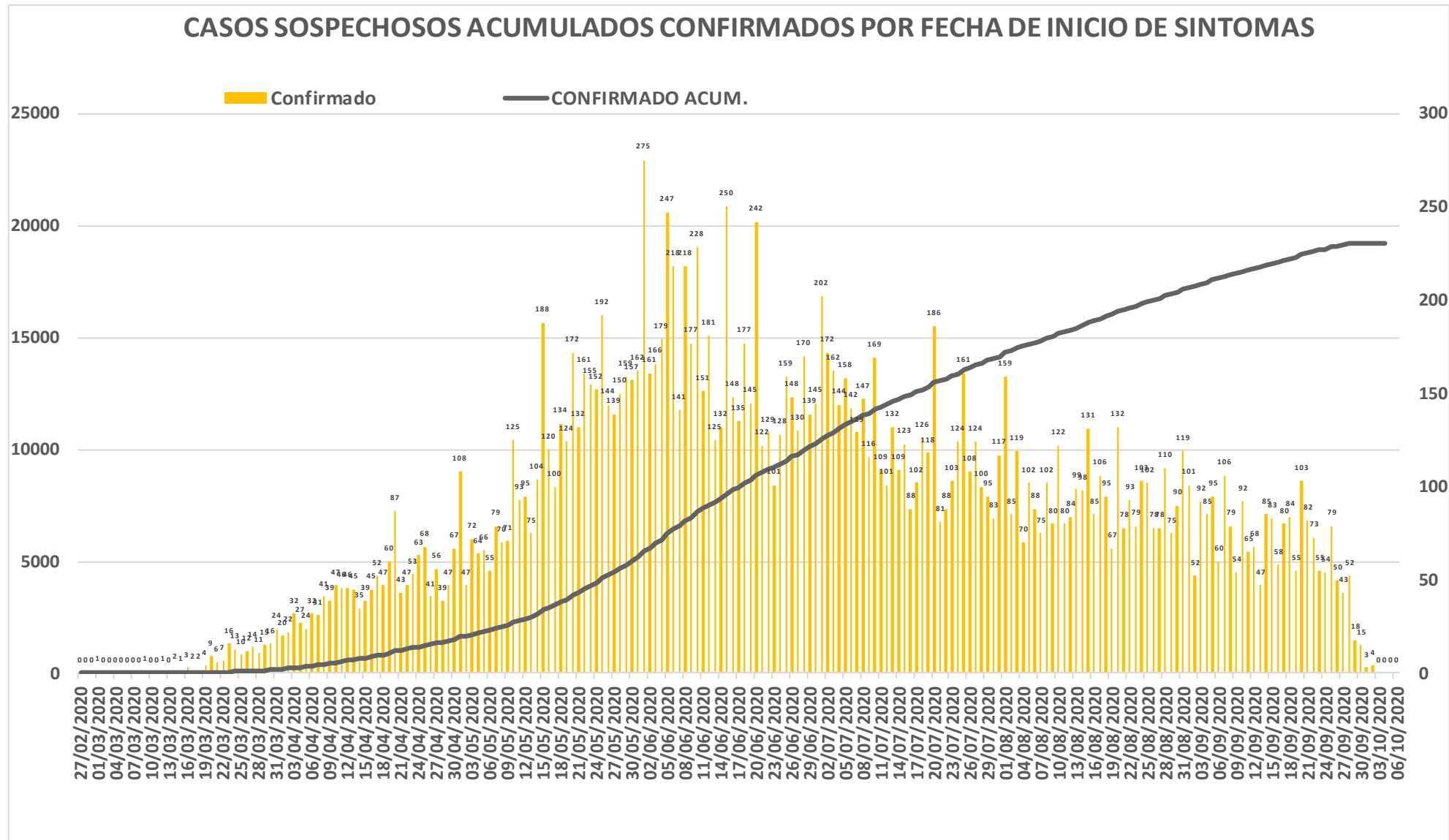
Nuevos Sospechosos

19,221

Confirmados



COVID-19 Sinaloa: Curva epidémica de casos acumulados Incidentes por fecha de inicio de síntomas.



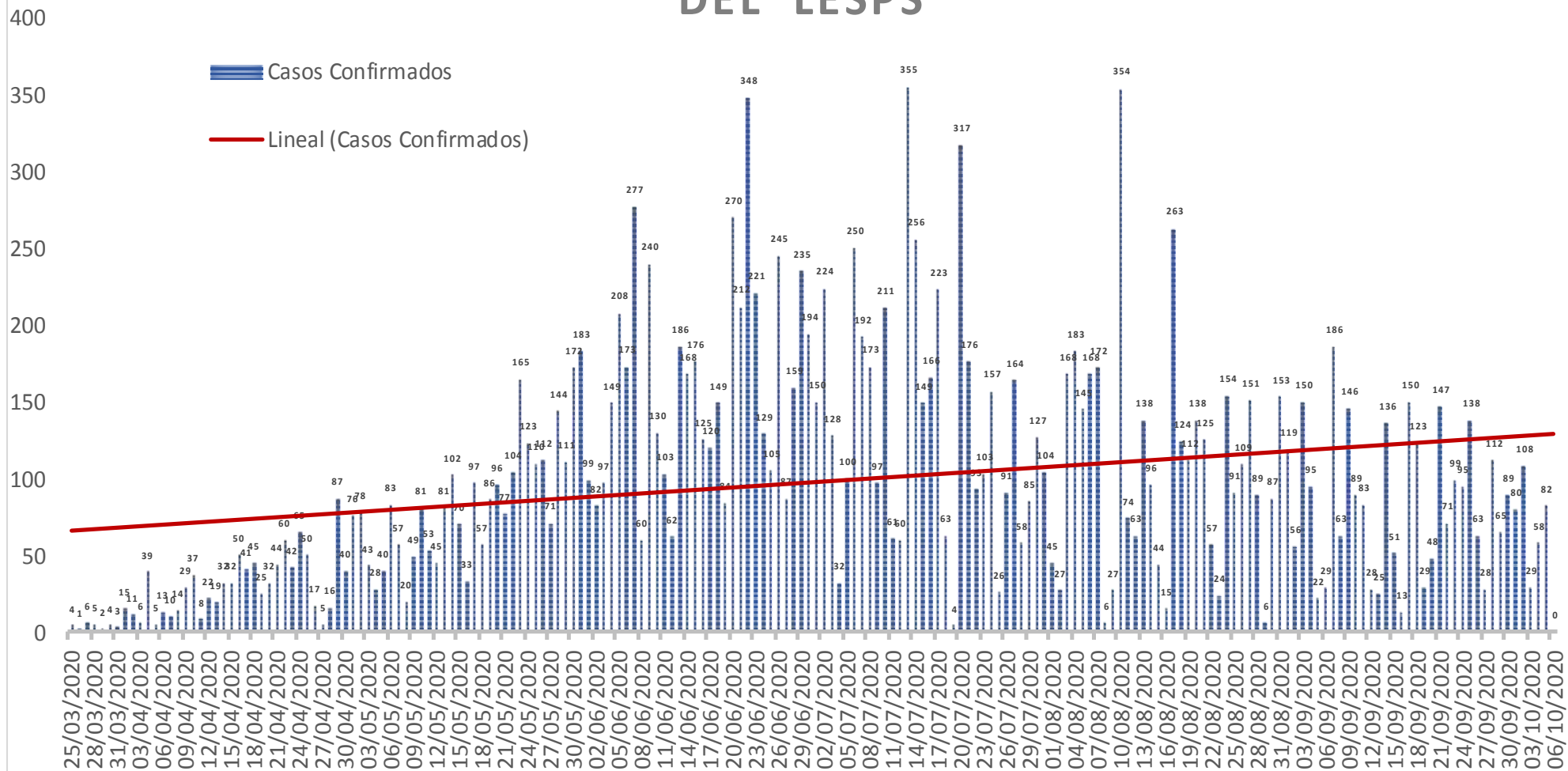
**NUEVA
NORMALIDAD**

**Confirmados
acumulados
19,221**



COVID-19 Sinaloa: Curva epidémica de casos incidentes por fecha de resultado del LESPS.

CASOS CONFIRMADOS SEGÚN FECHA DE RESULTADO DEL LESPS



NUEVA
NORMALIDAD

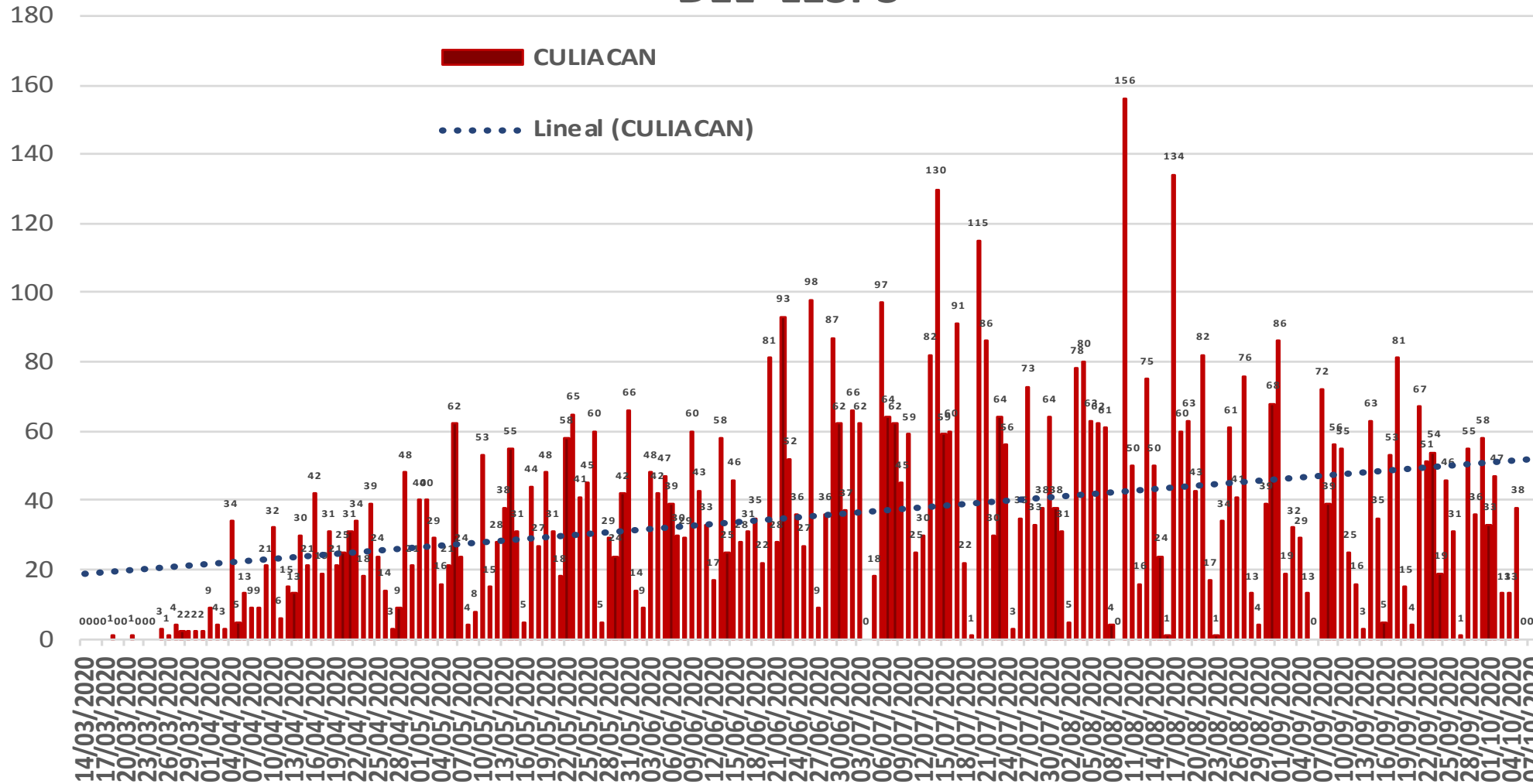
Estatad
Confirmados
acumulados

19,221



COVID-19 Sinaloa: Curva epidémica de casos incidentes por fecha de resultado del LESPS.

CASOS CONFIRMADOS SEGÚN FECHA DE RESULTADO DEL LESPS



NUEVA NORMALIDAD

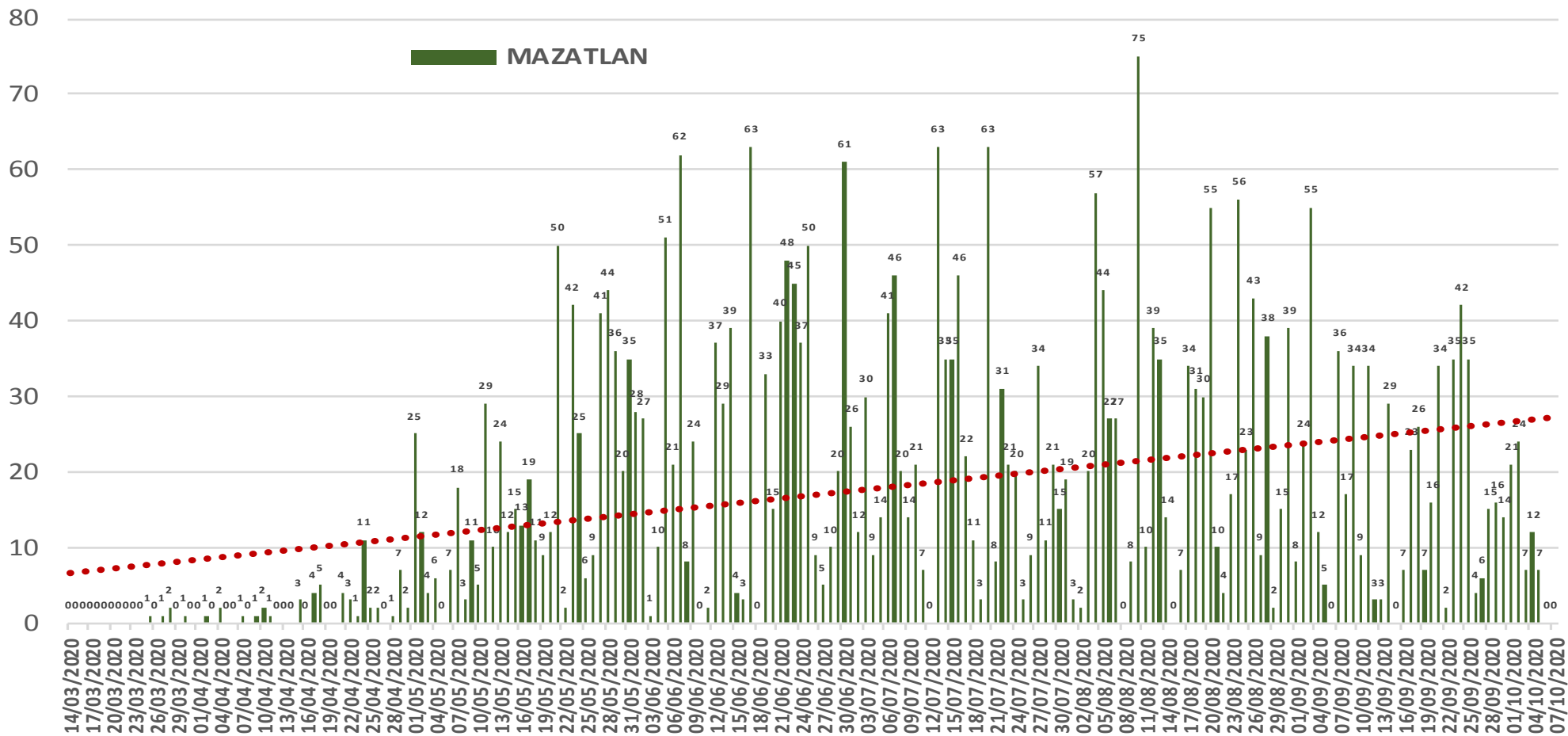
Estatad Confirmados acumulados
19,221

Casos Confirmados CULIACAN
7,314



COVID-19 Sinaloa: Curva epidémica de casos incidentes por fecha de resultado del LESPS.

CASOS CONFIRMADOS SEGÚN FECHA DE RESULTADO DEL LESPS



NUEVA NORMALIDAD

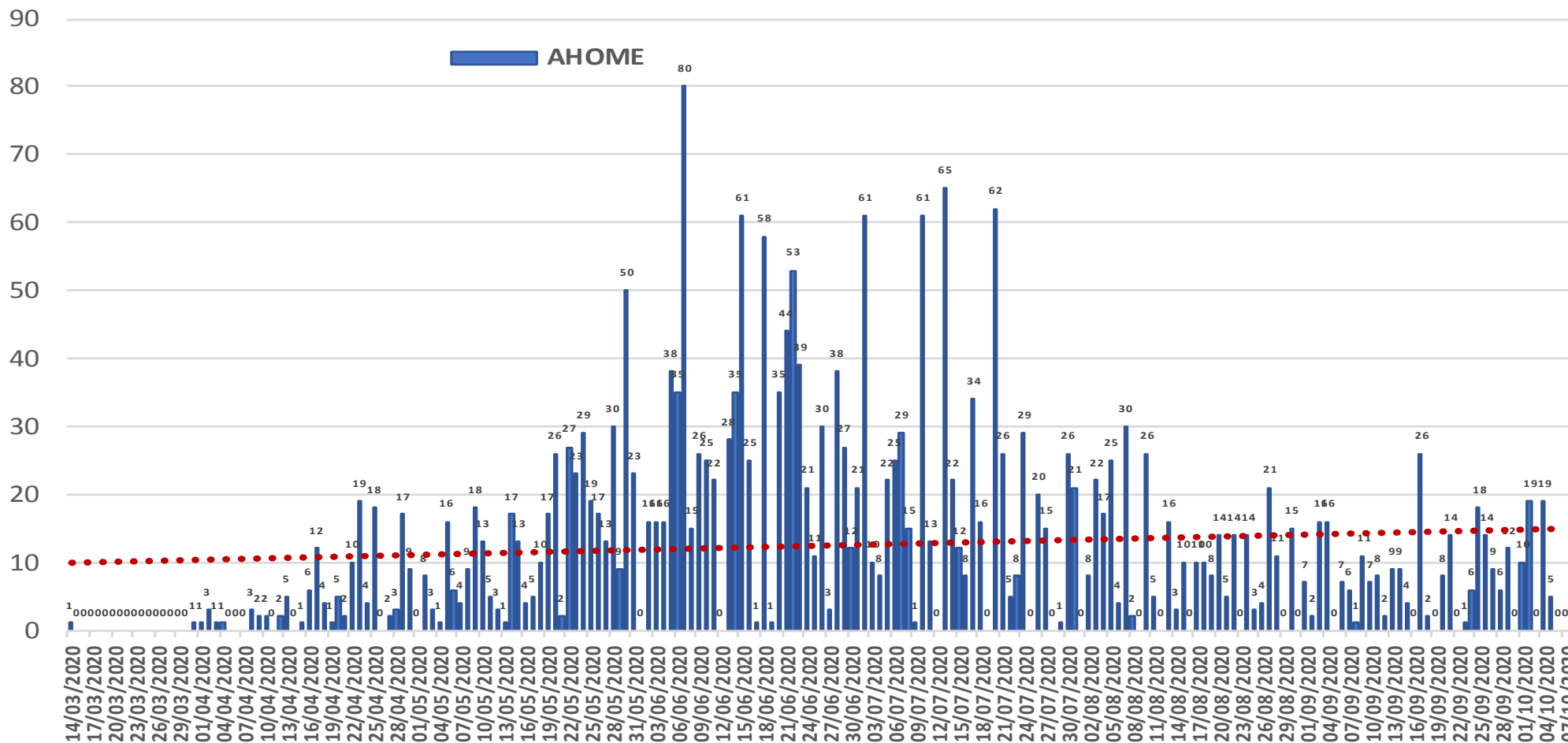
Estatad Confirmados acumulados
19,221

Casos Confirmados MAZATLAN
3,500



COVID-19 Sinaloa: Curva epidémica de casos incidentes por fecha de resultado del LESPS.

CASOS CONFIRMADOS SEGÚN FECHA DE RESULTADO DEL LESPS



NUEVA NORMALIDAD

Estatal Confirmados acumulados

19,221

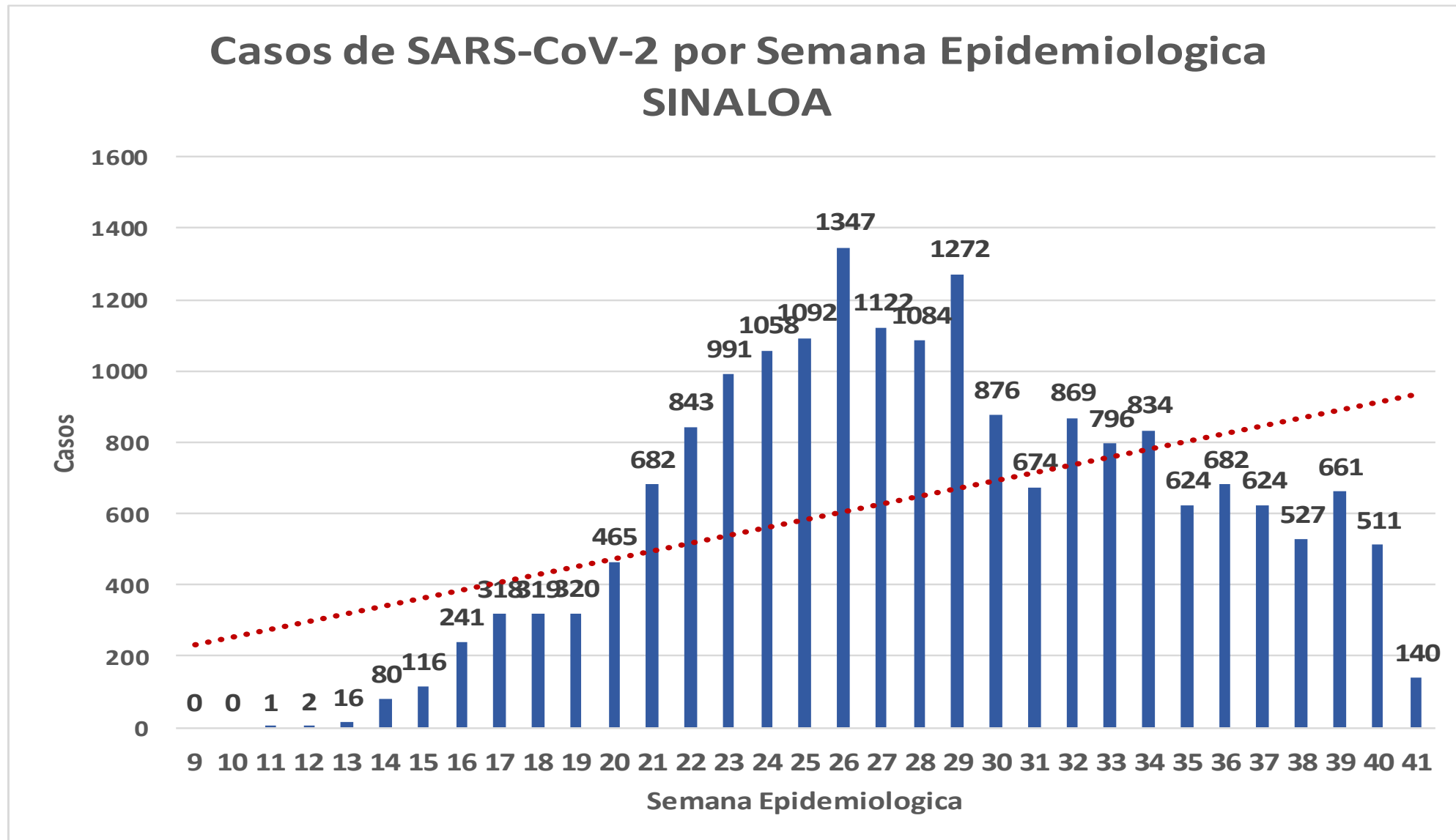
Casos Confirmados AHOME

2,564



COVID-19 Sinaloa: Curva epidémica de casos incidentes por fecha de resultado del LESPS.

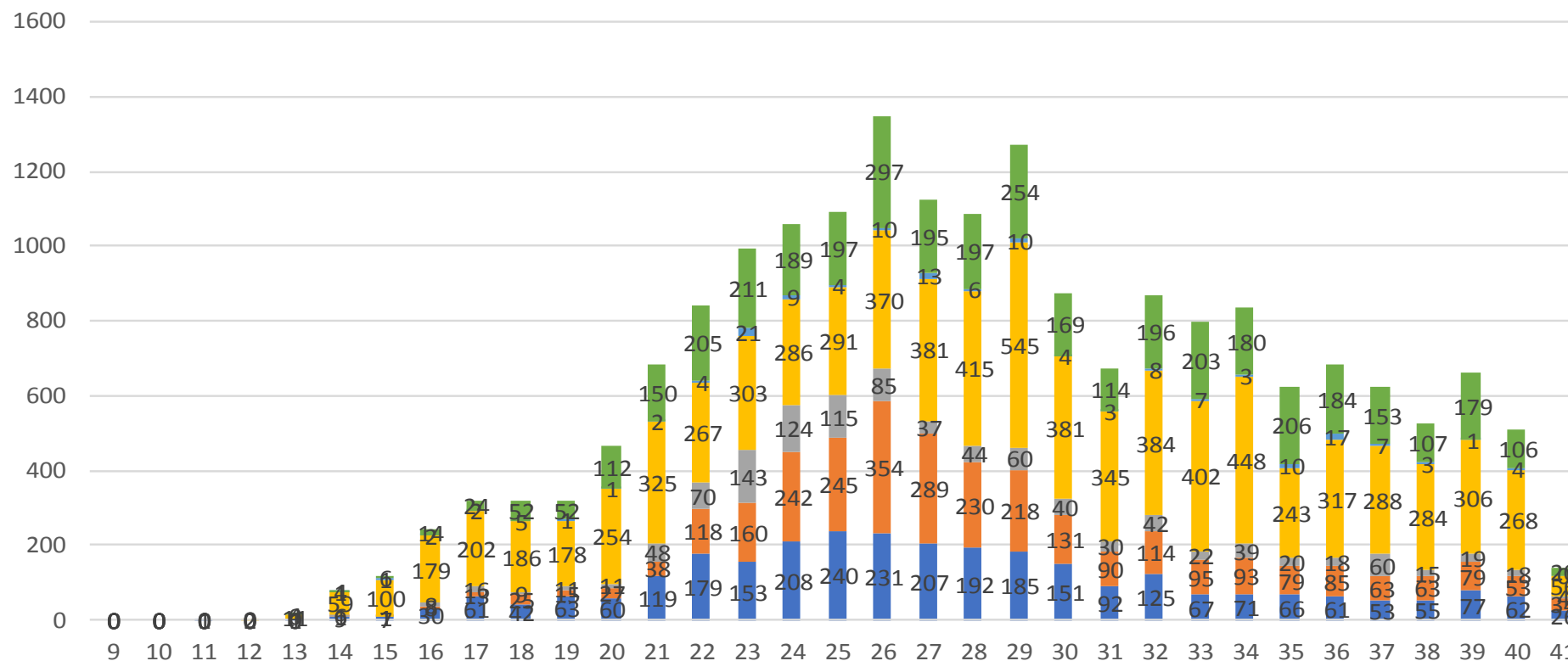
**NUEVA
NORMALIDAD**



COVID-19 Sinaloa: Curva epidémica de casos incidentes por fecha de resultado del LESPS.

Casos SARS-CoV-2 pr Semana epidemiologica y Jurisdicción

■ Jurisd. No. 1 Mochis ■ Jurisd. No. 2 Guasave ■ Jurisd. No. 3 Guamuchil
■ Jurisd. No. 4 Culiacan ■ Jurisd. No. 5 Elota ■ Jurisd. No. 6 Mazatlan



NUEVA NORMALIDAD

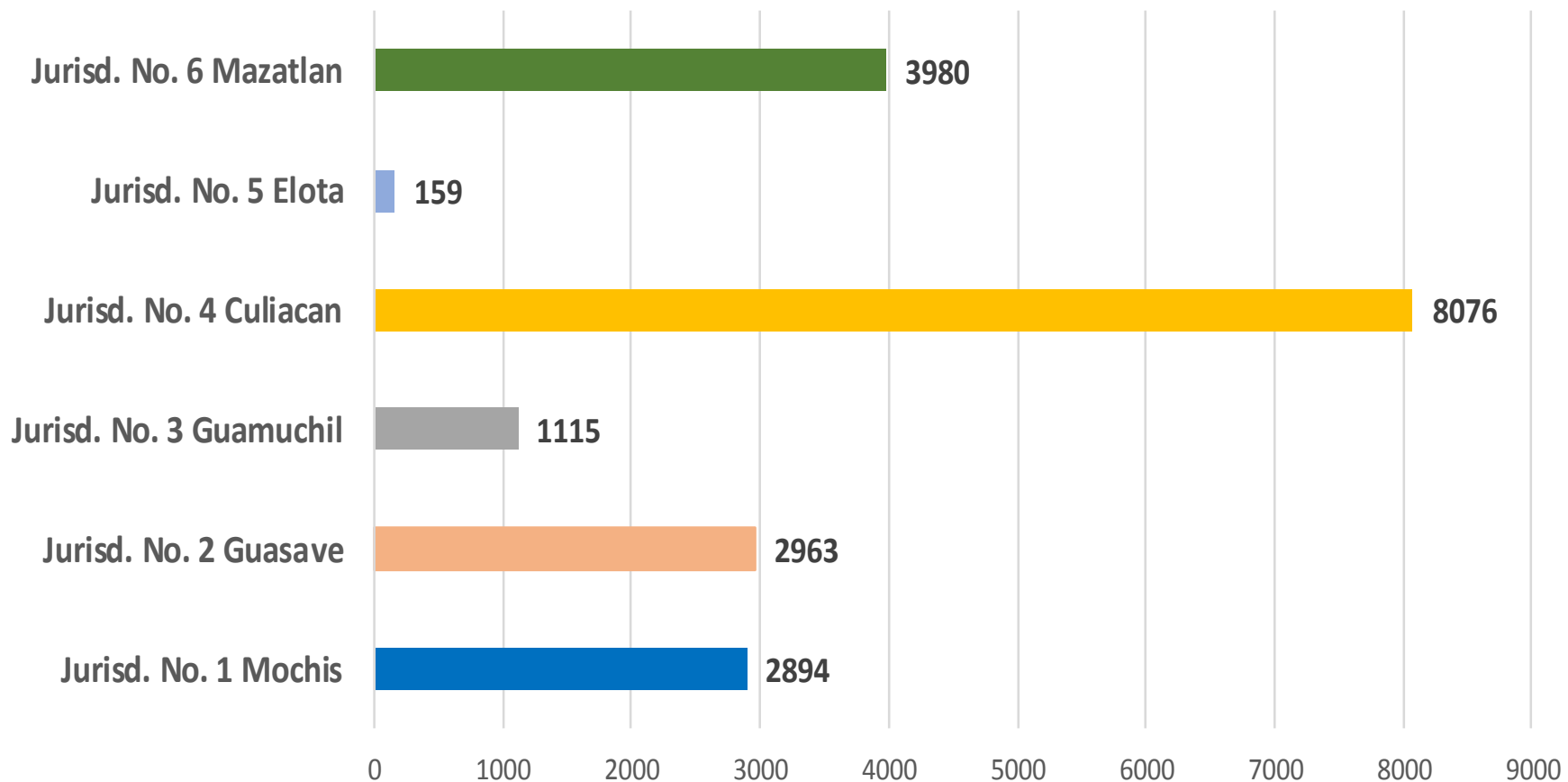
Estatad Confirmados acumulados
19,221



COVID-19 Sinaloa: Curva epidémica de casos incidentes por fecha de resultado del LESPS.

**NUEVA
NORMALIDAD**

Casos SARS-CoV-2 por Jurisdicción

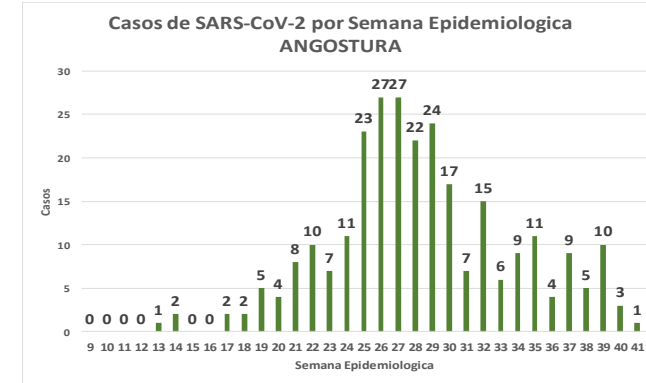
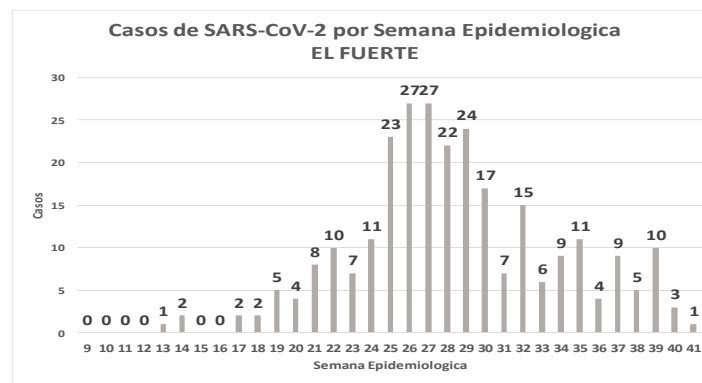
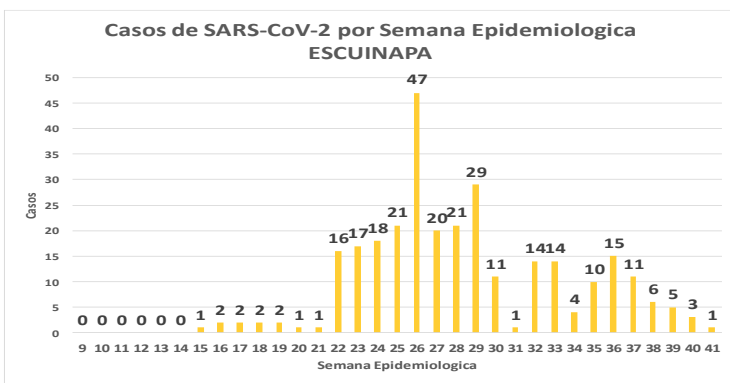
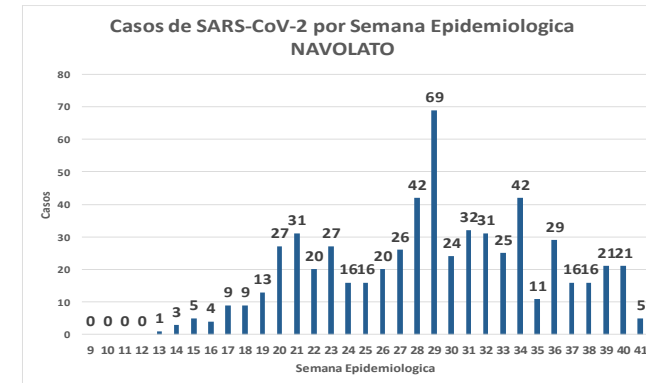
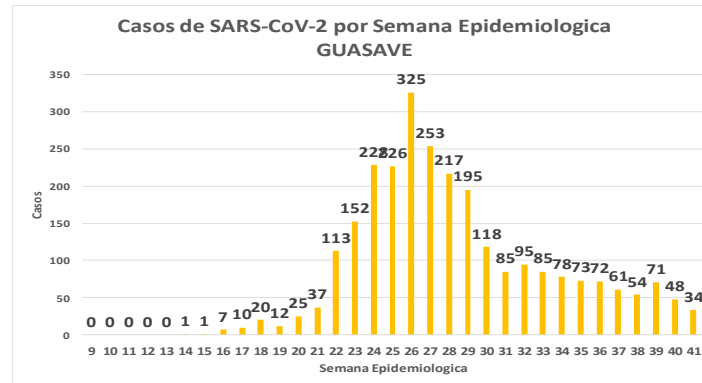
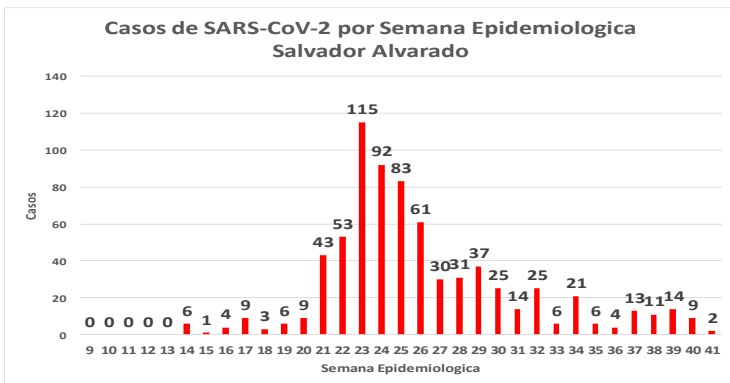
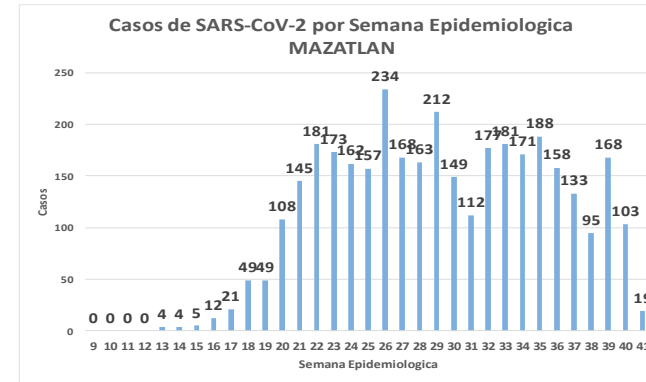
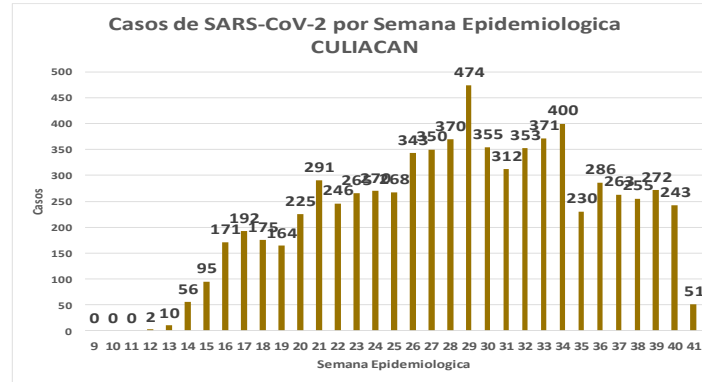
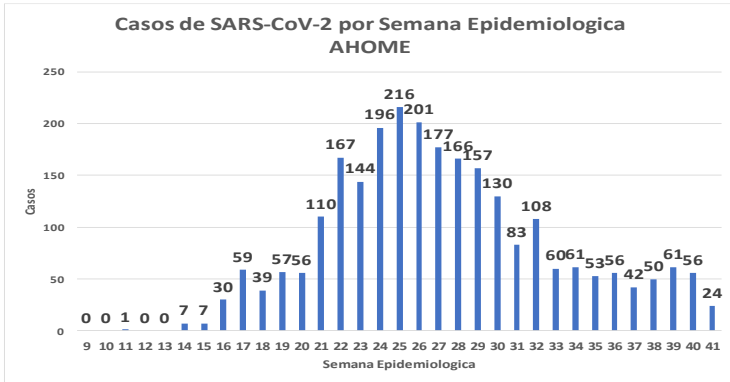


COVID-19 Sinaloa: Comportamiento COVID-19 por Municipio.



SALUD
SECRETARÍA DE SALUD

NUEVA NORMALIDAD



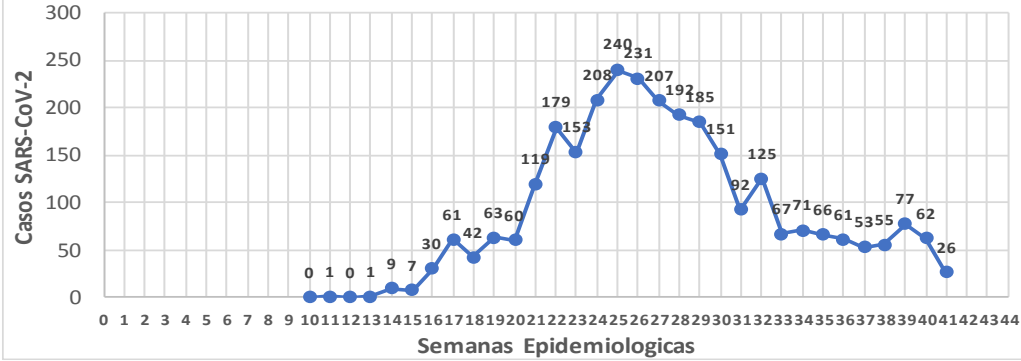
COVID-19 Sinaloa: Comportamiento COVID-19 por JURISDICCION.



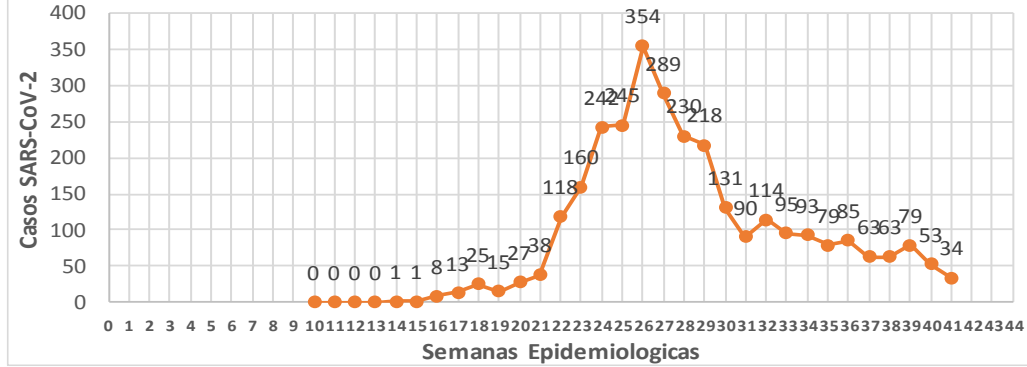
SALUD
SECRETARÍA DE SALUD

NUEVA NORMALIDAD

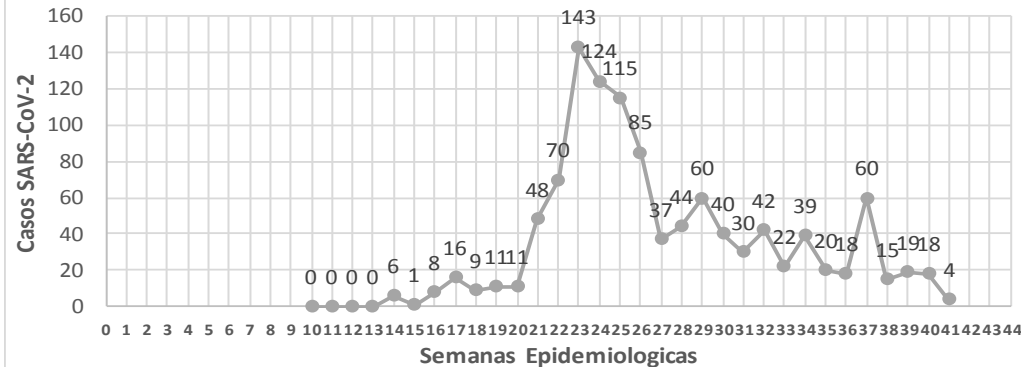
CASOS SARS-CoV-2 por Semana Epidemiologica
JURISDICCION MOCHIS



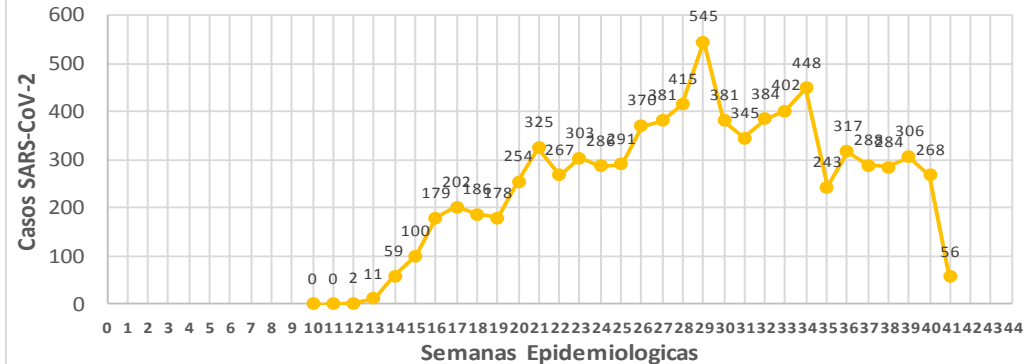
CASOS SARS-CoV-2 por Semana Epidemiologica
JURISDICCION GUASAVE



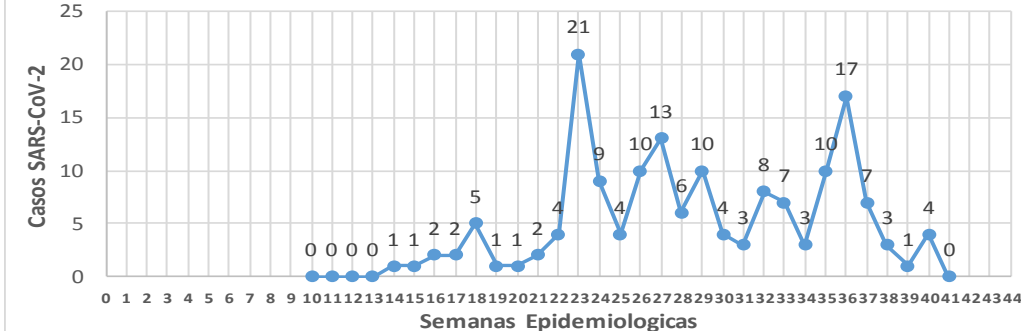
CASOS SARS-CoV-2 por Semana Epidemiologica
JURISDICCION GUAMUCHIL



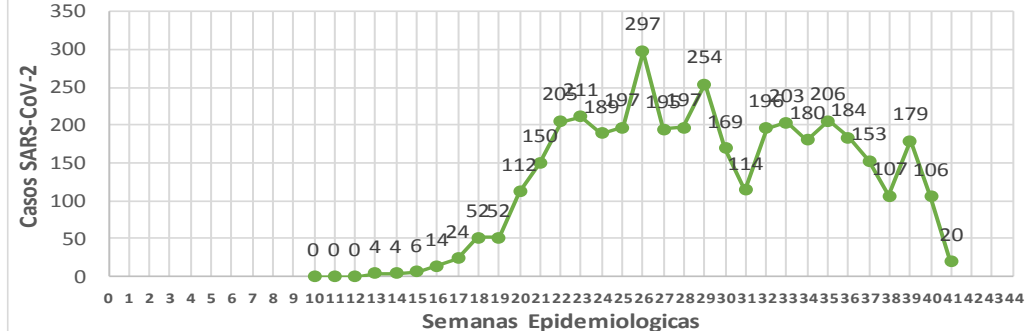
CASOS SARS-CoV-2 por Semana Epidemiologica
JURISDICCION CULIACAN



CASOS SARS-CoV-2 por Semana Epidemiologica
JURISDICCION ELOTA



CASOS SARS-CoV-2 por Semana Epidemiologica
JURISDICCION MAZATLAN



COVID-19 Sinaloa: Total de registros con toma de muestras en Plataforma SISVER.

DATOS TOTALES DE REGISTROS EN PLATAFORMA SISVER

SINALOIA: SOSPECHOSOS POR SECTOR

INSTITUCION	NO ADECUADO	RECHAZADA	NO RECIBIDA	SOSPECHOSOS	TOTAL CON MUESTRA	% SOSPECHOSOS
IMSS	0	336	61	15,973	16,370	44.1%
IMSS-OPORTUNIDADES	0	18	0	486	504	1.4%
ISSSTE	3	52	19	1,840	1,914	5.2%
PRIVADA	7	40	55	1,279	1,381	3.7%
SEDENA	0	11	2	274	287	0.8%
SEMAR	0	12	3	281	296	0.8%
SSA	69	219	29	14,861	15,178	40.9%
PEMEX	0	0	0	6	6	0.0%
ESTATAL	2	9	2	824	837	2.3%
MUNICIPAL	2	2	0	311	315	0.8%
TOTAL	83	699	171	36,135	37,088	100.0%

0.2% 1.9% 0.5% 97.4% 100.0%

37,088 SOSPECHOSOS **19,484** CONFIRMADOS **52.5%**

0.4%	155	DE LOS REGISTROS SIN RESULTADO TIENEN UNA FECHA DE RECEPCION EN LABORATORIO
2.3%	849	SIN RECEPCION EN LABORATORIO Y SIN RESULTADO
2.7%	1,004	SIN REGISTRO DE RECEPCION EN LABORATORIO
0.2%	83	NO ADECUADAS
1.9%	699	RECHAZADAS
0.5%	171	NO RECIBIDAS
	117	TIENEN MAS DE 72 HORAS DE RECEPCION EN EL LABORATORIO
	100	CORRESPONDEN A REGISTROS CON MAS DE 7 DIAS DE TRANSITO

85.5%

RESULTADO DEFINITIVO EN PLATAFORMA SISVER	
SARS-CoV-2	19,484
NEGATIVO	15,426
NO RECIBIDA	171
INF AH1N1 PMD	97
RECHAZADA	699
B	58
A H3	16
METAPNEUMOVIRUS	9
ENTEROV//RHINOVIRUS	25
CORONA OC43	2
NO ADECUADO	83
INF A	7
CORONA 229E	1
CORONA NL63	1
CORONA HKU1	1
VSR	2
ADENOVIRUS	1
PARAINFLUENZA 3	1
NO SUBTIPIFICADO	0

NUEVA NORMALIDAD



COVID-19 Sinaloa: Total de registros con toma de muestras en Plataforma SISVER.



INFORMACION AL DIA : lunes, 05 de octubre de 2020

SE TOMO MUESTRA PERO SIN RECEPCION EN LABORATORIO

Municipios	IMSS	IMSS-OPORTUNIDADES	ISSSTE	PRIVADA	SEDENA	SEMAR	SSA	PEMEX	ESTATAL	MUNICIPAL	TOTAL
AHOME	73	2	4	9	0	1	10	0	0	0	99
CHOIX	2	1	0	0	0	0	1	0	0	0	4
EL FUERTE	4	3	0	1	0	0	0	0	0	0	8
GUASAVE	68	0	3	11	0	0	9	0	0	0	91
SINALOA	2	1	0	1	0	0	1	0	0	0	5
ANGOSTURA	1	0	1	3	1	0	0	0	0	0	6
MOCORITO	0	0	1	0	0	0	1	0	0	0	2
SALVADOR ALVARADO	10	0	0	0	0	0	3	0	0	0	13
BADIRAGUATO	0	0	0	1	0	0	2	0	0	0	3
CULIACAN	123	0	131	308	1	0	60	0	5	0	628
NAVOLATO	25	0	2	2	0	0	2	0	0	0	31
COSALA	0	0	0	0	0	0	1	0	0	0	1
ELOTA	0	0	1	0	0	0	2	0	0	0	3
SAN IGNACIO	0	0	1	5	0	0	4	0	0	0	10
CONCORDIA	0	0	1	0	0	0	1	0	0	0	2
ESCUINAPA	0	0	0	0	0	0	6	0	0	0	6
MAZATLAN	10	2	2	36	1	5	22	0	0	1	79
ROSARIO	0	0	0	3	0	0	1	0	0	0	4
Total	318	9	147	380	3	6	126	0	5	1	995
Otro Estado	3	0	0	6	0	0	0	0	0	0	9

Municipios	REGISTROS SIN RESULTADO Y TIENEN FECHA DE RECEPCION EN LABORATORIO	TIENEN MAS DE 72 HORAS DE RECEPCION EN EL LABORATORIO Y SIN RESULTADO
AHOME	4	1
CHOIX	0	0
EL FUERTE	0	0
GUASAVE	2	2
SINALOA	0	0
ANGOSTURA	0	0
MOCORITO	0	0
SALVADOR ALVARADO	2	2
BADIRAGUATO	1	0
CULIACAN	115	96
NAVOLATO	1	1
COSALA	0	0
ELOTA	0	0
SAN IGNACIO	3	3
CONCORDIA	2	1
ESCUINAPA	0	0
MAZATLAN	22	8
ROSARIO	0	0
Total	152	114
Otro Estado	3	3

COVID-19 Sinaloa: Unidades de Salud con retraso en Dictaminación ó Confirmación de Defunciones Sospechosas a COVID-19 en Plataforma SISVER.



Información al día:

lunes, 05 de octubre de 2020

Información al día:

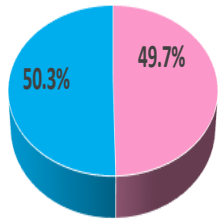
lunes, 05 de octubre de 2020

UNIDAD MEDICA	DEFUNCIONES PENDIENTES DE CONFIRMAR
DR. M.CARDENAS DE LA VEGA	23
HOSPITAL MILITAR REGIONAL DE MAZATLAN, SIN.	7
HOSPITAL GENERAL LOS MOCHIS	11
HGZMF 32 GUASAVE	42
HGSMF 30 GUAMUCHIL	14
HGR 1 CULIACAN	156
LOS MOCHIS	32
SANATORIO CEMSI CHAPULTEPEC	0
HGZMF 3 MAZATLAN	102
HGZMF 28 COSTA RICA	5
MAZATLAN	4
HOSPITAL CIVIL DE CULIACAN	21
UMF 35 CULIACAN	1
UMFH 22 EL DORADO	3
CLINICA HOSPITAL MARIA DEL MAR	3
HOSPITAL GENERAL DE MAZATLAN	0
HGZ 49 LOS MOCHIS	4
HOSPITAL GENERAL CULIACAN	6
CLINICA HOSPITAL CULIACAN S. A. DE C. V.	17
OPERADORA NUEVA CLINICA SANTA MARIA S.A DE C.V	3
HOSPITAL MARINA MAZATLAN	0
UMF 46 CULIACAN	1
UMF 56 PRADOS	2
UMF 36 CULIACAN	2
HOSPITAL GENERAL ESCUINAPA	1
HOSPITAL INTEGRAL CONCORDIA	0
HR VILLA UNION	1
HOSPITAL ANGELES CULIACAN	1
HR FUERTE, EL	2
HOSPITAL NAVAL DE MAZATLAN	0
HGSMF 4 NAVOLATO	1
	465

COVID-19 Sinaloa: Casos confirmados por edad y sexo

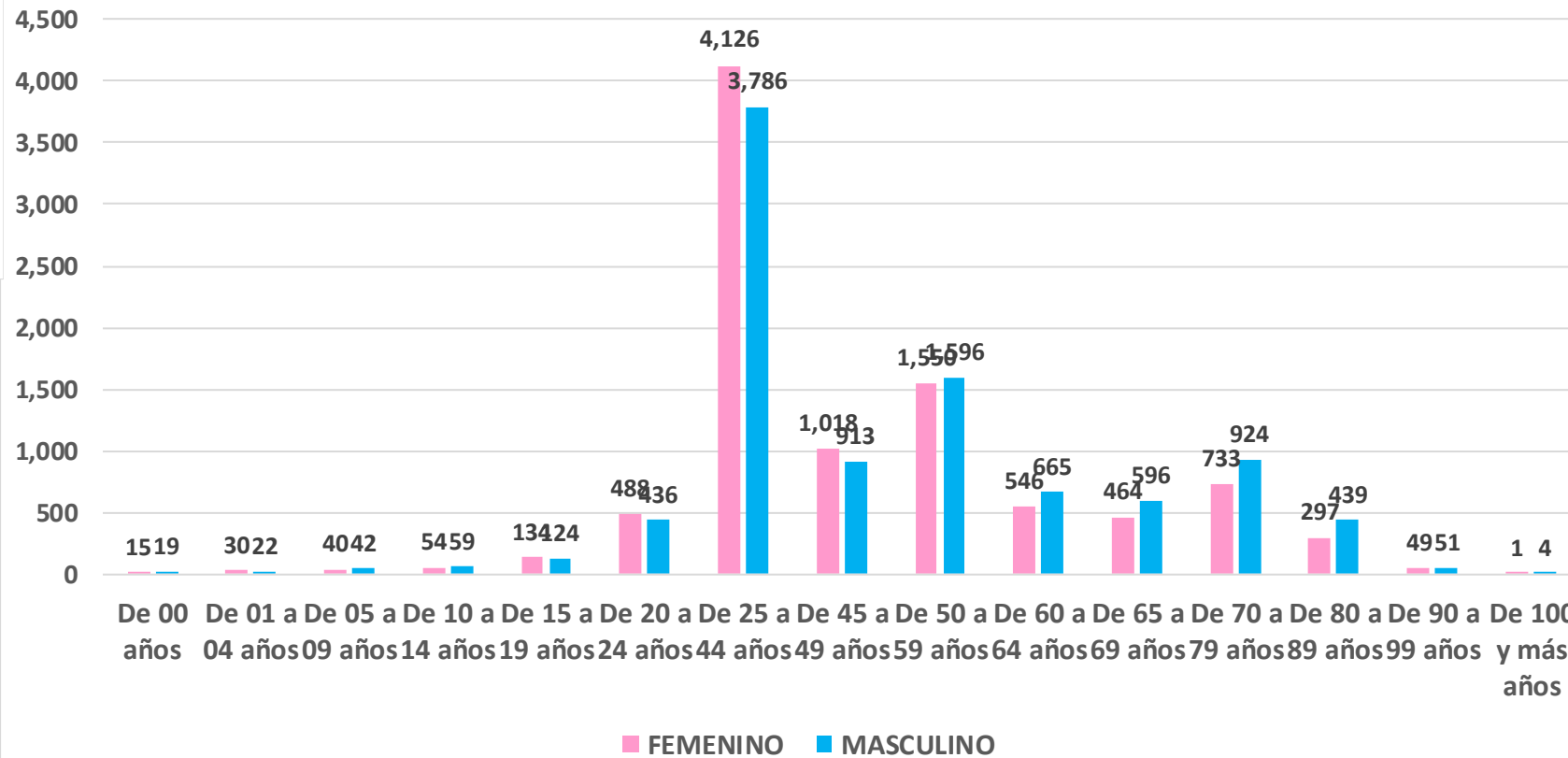
Mediana de edad: **45** años

CASOS CONFIRMADOS SEGÚN SEXO



■ MUJER ■ HOMBRE

Casos Confirmados COVID-19, por Edad y Sexo



NUEVA NORMALIDAD

19,221

Confirmados acumulados



COVID-19 Sinaloa: Casos confirmados por edad y sexo

GRUPOS DE EDAD NOTIFICADOS EN PLATAFORMA POR COVID-19, SINALOA

Grupo de Edad	Sospechosos	%	CASOS (+) COVID-19	%	Defuncion	Letalidad	Hosp-COVID- 19	Indice de Hospitalizaci on	Tasa de Incidencia
De 00 años	225	0.53%	34	0.2%	0	0.0%	16	47.1%	67.6
De 01 a 04 años	328	0.8%	52	0.3%	1	1.9%	18	34.6%	25.5
De 05 a 09 años	337	0.80%	82	0.4%	3	3.7%	20	24.4%	31.1
De 10 a 14 años	416	1.0%	113	0.6%	4	3.5%	14	12.4%	41.6
De 15 a 19 años	861	2.04%	258	1.3%	2	0.8%	34	13.2%	93.3
De 20 a 24 años	2,553	6.0%	924	4.8%	13	1.4%	65	7.0%	341.5
De 25 a 44 años	18,232	43.17%	7,912	41.2%	211	2.7%	1,001	12.7%	863.4
De 45 a 49 años	4,225	10.0%	1,931	10.0%	197	10.2%	512	26.5%	978.2
De 50 a 59 años	6,488	15.36%	3,146	16.4%	598	19.0%	1,347	42.8%	964.4
De 60 a 64 años	2,242	5.3%	1,211	6.3%	399	32.9%	741	61.2%	992.0
De 65 a 69 años	1,838	4.35%	1,060	5.5%	455	42.9%	769	72.5%	409.9
De 70 a 79 años	2,906	6.9%	1,657	8.6%	886	53.5%	1,316	79.4%	
De 80 a 89 años	1,355	3.21%	736	3.8%	454	61.7%	601	81.7%	
De 90 a 99 años	217	0.5%	100	0.5%	57	57.0%	79	79.0%	
De 100 y más años	9	0.02%	5	0.0%	0	0.0%	2	40.0%	
Total general	42,232	100.0%	19,221	100.0%	3,280	17.1%	6,535	34.0%	608.9

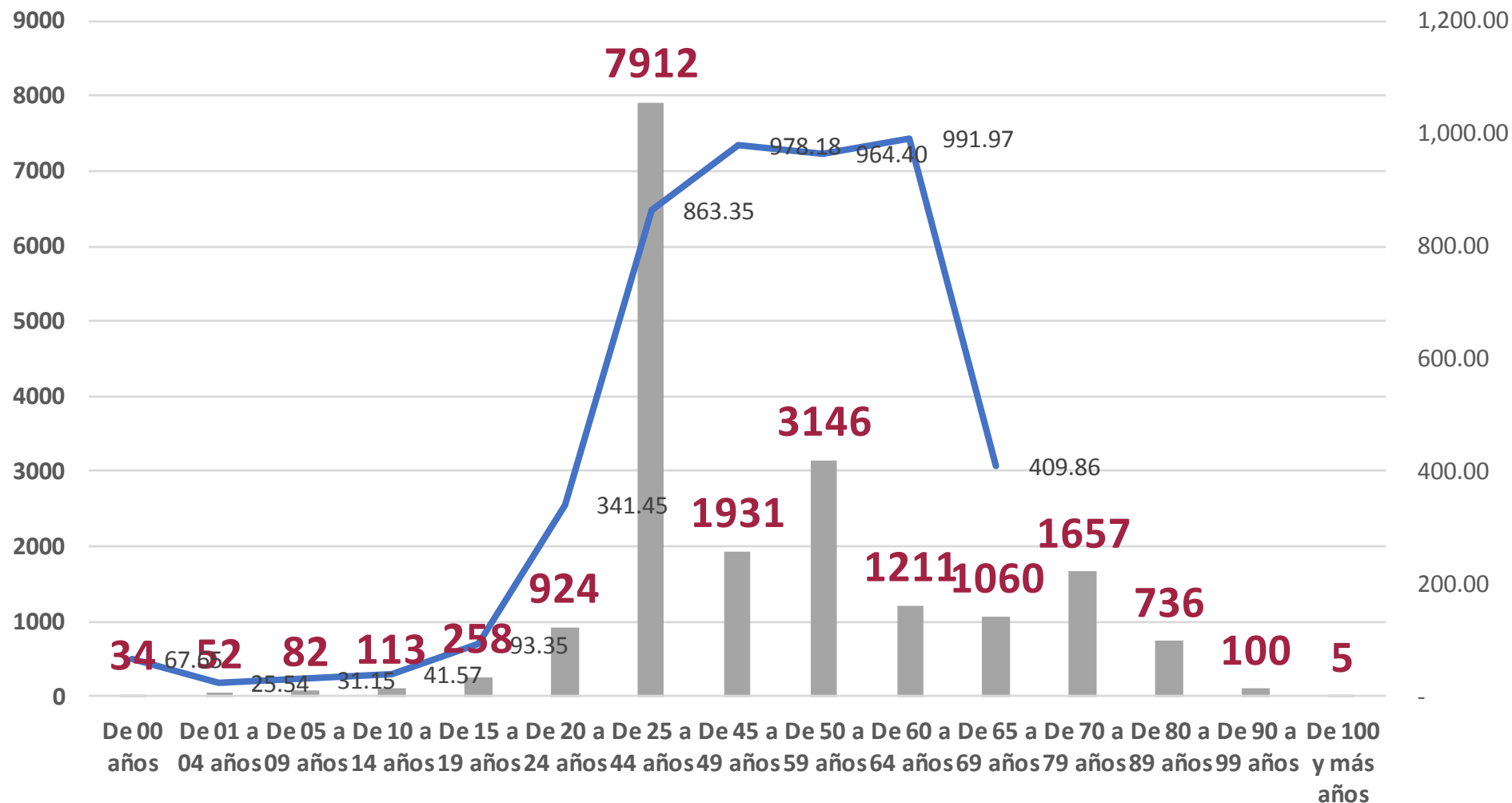
**NUEVA
NORMALIDAD**

Tasa de Letalidad Estatal
17.1%



COVID-19 Sinaloa: Casos confirmados por edad y sexo

Casos Notificados y Confirmados en el Estado de Sinaloa por Grupo de Edad en Plataforma COVID-19



NUEVA NORMALIDAD

Tasa de Incidencia Estatal
608.90
Por 100 mil habt.



COVID-19 Sinaloa: Defunciones acumuladas por edad y sexo

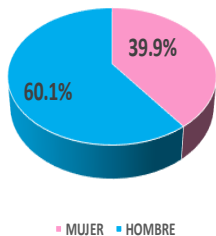
Mediana de edad: 67 años

**NUEVA
NORMALIDAD**

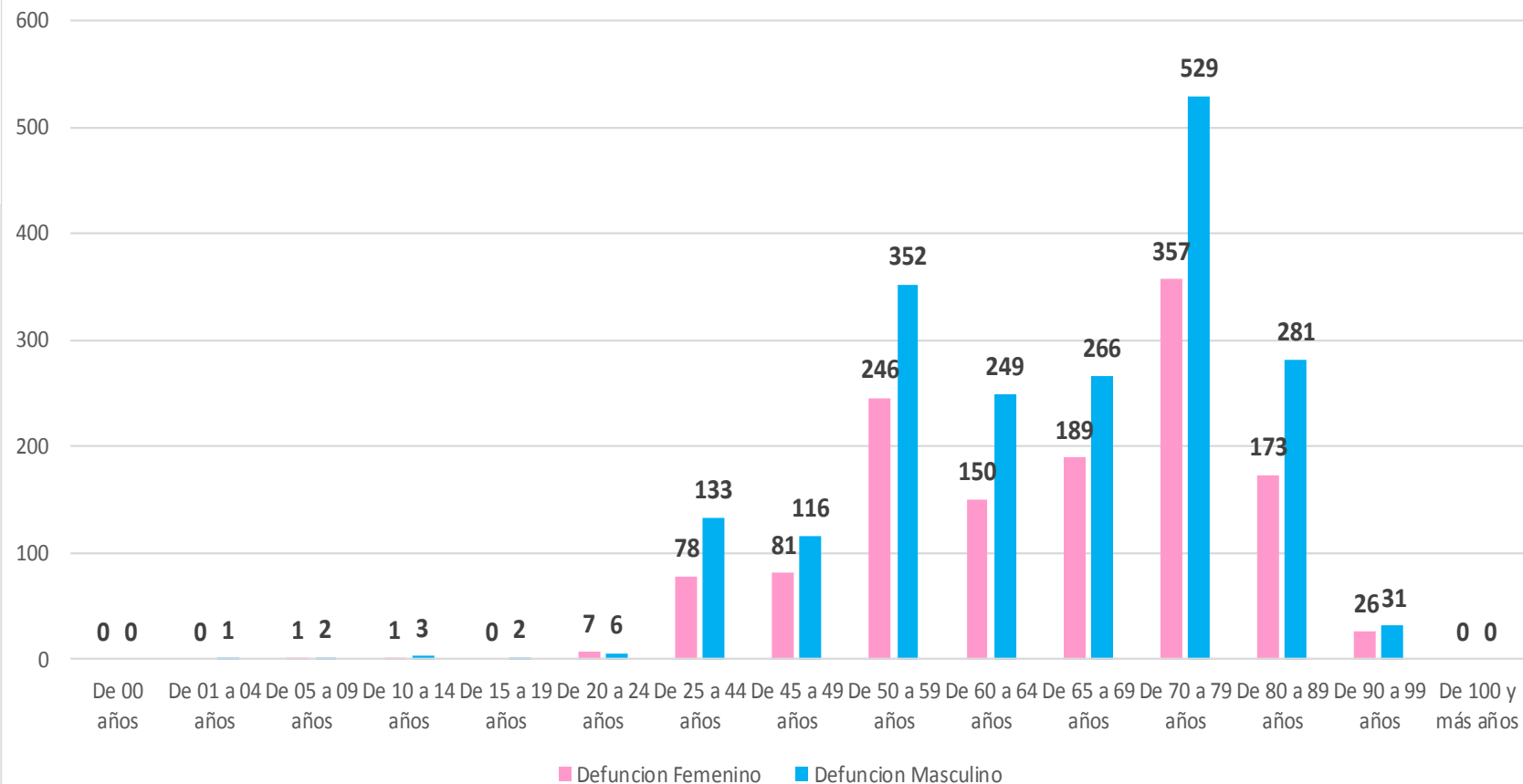
3,280

Defunciones

DEFUNCIONES CONFIRMADAS SEGÚN SEXO



DEFUNCIONES DE CASOS CONFIRMADOS COVID-19, POR EDAD Y SEXO



COVID-19 Sinaloa: Defunciones acumuladas por comorbilidad

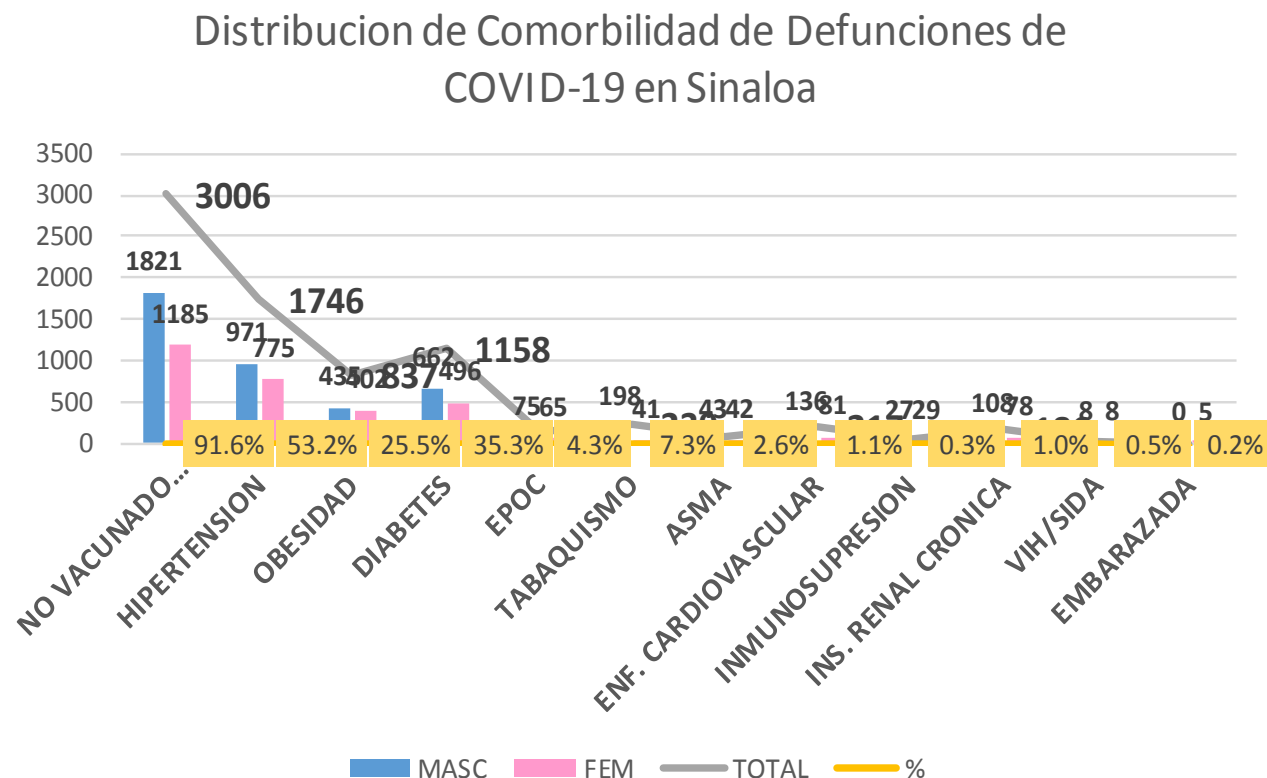
**NUEVA
NORMALIDAD**

3,280

Defunciones

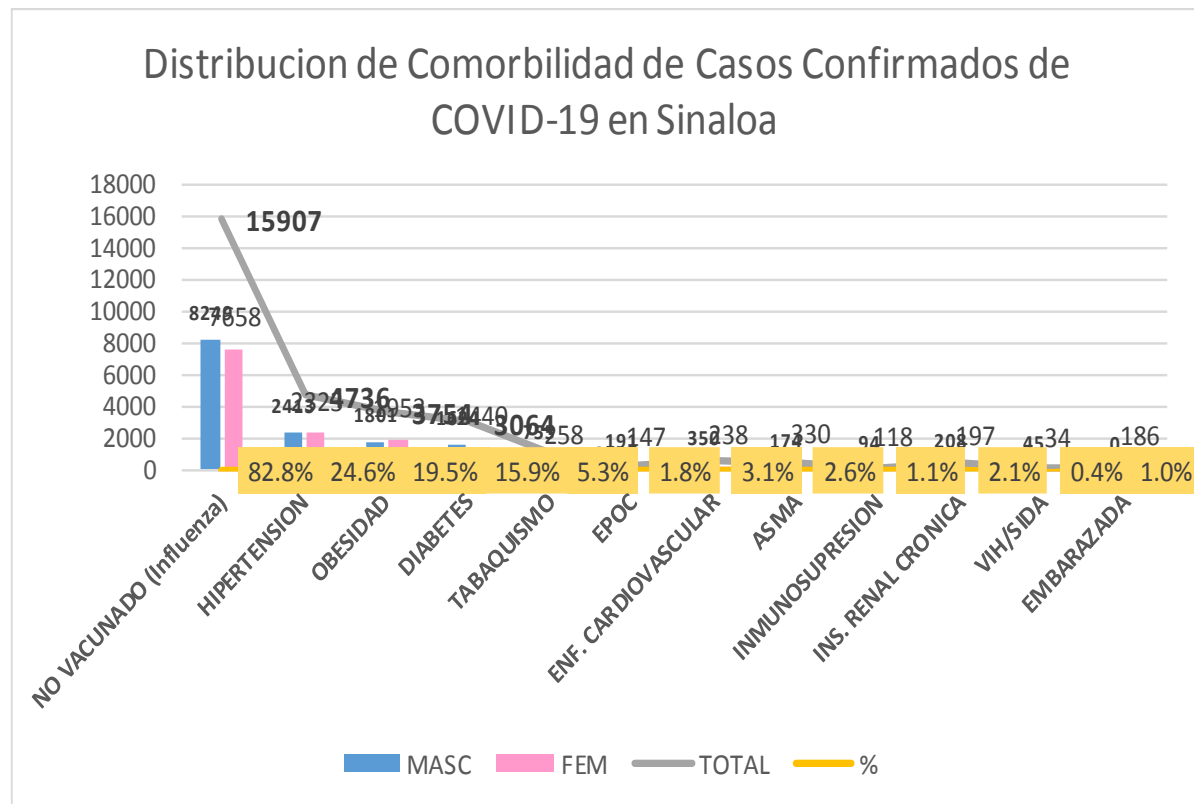


DEFUNCIONES				
3280	1971	1309		
COMORBILIDAD	MASC	FEM	TOTAL	%
NO VACUNADO (Influenza)	1821	1185	3006	91.6%
HIPERTENSION	971	775	1746	53.2%
OBESIDAD	435	402	837	25.5%
DIABETES	662	496	1158	35.3%
EPOC	75	65	140	4.3%
TABAQUISMO	198	41	239	7.3%
ASMA	43	42	85	2.6%
ENF. CARDIOVASCULAR	136	81	217	1.1%
INMUNOSUPRESION	27	29	56	0.3%
INS. RENAL CRONICA	108	78	186	1.0%
VIH/SIDA	8	8	16	0.5%
EMBARAZADA	0	5	5	0.2%



COVID-19 Sinaloa: Casos Confirmados por comorbilidad

CASOS CONFIRMADOS				
	19220	9676	9544	
COMORBILIDAD	MASC	FEM	TOTAL	%
NO VACUNADO (Influenza)	8249	7658	15907	82.8%
HIPERTENSION	2413	2323	4736	24.6%
OBESIDAD	1801	1953	3754	19.5%
DIABETES	1624	1440	3064	15.9%
TABAQUISMO	755	258	1013	5.3%
EPOC	191	147	338	1.8%
ENF. CARDIOVASCULAR	350	238	588	3.1%
ASMA	174	330	504	2.6%
INMUNOSUPRESION	94	118	212	1.1%
INS. RENAL CRONICA	208	197	405	2.1%
VIH/SIDA	45	34	79	0.4%
EMBARAZADA	0	186	186	1.0%



**NUEVA
NORMALIDAD**

**Confirmados
acumulados**

19,221



COVID-19 Sinaloa: Confirmados y Defunciones acumuladas por Institución

NUEVA
NORMALIDAD

3,280

Defunciones



CONFIRMADOS POR INSTITUCION EN PLATAFORMA POR COVID-19, SINALOA

Institucion	Notificados	Confirmados	%	Defunciones
SSA	15,807	7,216	37.5%	739
IMSS	19,637	9,110	47.4%	1,864
IMSS_PR	525	255	1.3%	30
ISSSTE	2,924	1,154	6.0%	403
PEMEX	0	0	0.0%	0
Privados	1,365	422	2.2%	68
SEDENA	367	189	1.0%	29
SEMAR	421	163	0.8%	29
Servicios Estatales	872	510	2.7%	105
Servicios Municipales	314	202	1.1%	13
Universitarios	0	0	0.0%	0
Cruz Roja	0	0	0.0%	0
DIF	0	0	0.0%	0
Total	42,232	19,221	100.0%	3,280

CLASIFICACION DE DEFUNCIONES CONFIRMADAS, NEGATIVAS Y SOSPECHOSAS EN PLATAFORMA COVID-19, SINALOA, AL DIA DE HOY:

Institucion	Defunciones Positivas a COVID-19	Defunciones NEGATIVAS a COVID-19	Defunciones SOSPECHOSAS a COVID-19***
SSA	739	153	18
IMSS	1,864	561	335
IMSS_PR	30	13	3
ISSSTE	403	87	59
PEMEX	0	0	0
Privados	68	7	24
SEDENA	29	6	7
SEMAR	29	3	0
Servicios Estatales	105	15	21
Servicios Municipales	13	0	0
Universitarios	0	0	0
Cruz Roja	0	0	0
DIF	0	0	0
Total	3,280	845	467

*** PENDIENTES DE DICTAMINAR

COVID-19 Sinaloa: Tipo de Paciente por Evolución Hospitalaria

TIPO DE PACIENTE REG. CONFIRMADO POR COVID-19, SIN

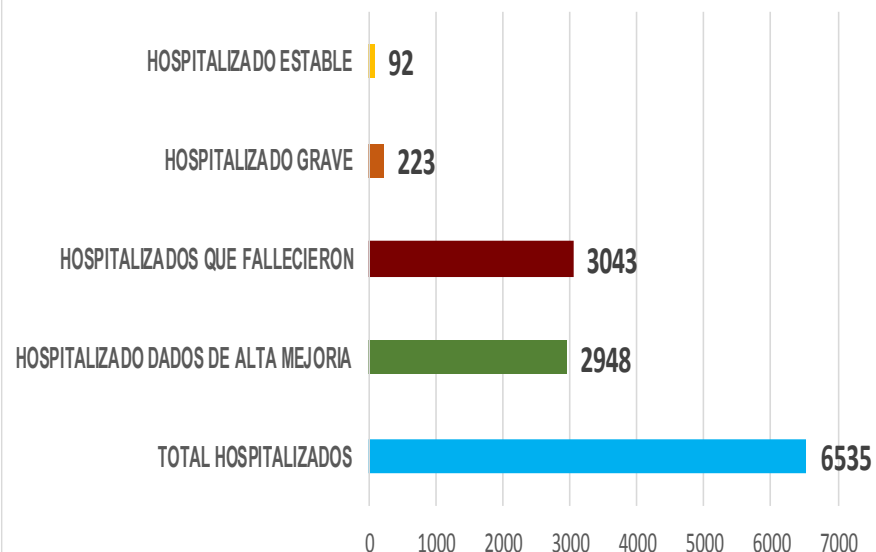
TIPO DE PACIENTE CONFIRMADO POR COVID-19, SINALOA POR EVOLUCION DE GRAVEDAD AL 05/oct/2020		
EVOLUCION HOSPITALIA	Casos	%
AMBULATORIO	12686	66.0%
HOSPITALIZADO	6535	34.0%
	19221	100.0%

TIPO DE PACIENTE HOSPITALIZADOS Y CONFIRMADO POR COVID-19, SINALOA

		%
TOTAL HOSPITALIZADOS	6535	
HOSPITALIZADO DADOS DE ALTA MEJORIA	2948	45.1%
HOSPITALIZADOS QUE FALLECIERON	3043	46.6%
HOSPITALIZADO GRAVE	223	3.4%
HOSPITALIZADO ESTABLE	92	1.4%

NUEVA NORMALIDAD

Tipo de paciente Hospitalizado y Confirmado por COVID-19



Casos Hospitalizados Intubados y Positivos a SARS-Cov-2

Total de Casos Intubados	1218	100.0%
Total de Intubados No Grave	2	0.2%
Total de Intubados Grave	31	2.5%
Total de Intubados con Alta Mejoria	195	16.0%
Total de Intubados Fallecidos	974	80.0%
Total de Intubados Alta Traslado	10	0.8%



COVID-19 Sinaloa: Casos confirmados y Defunciones por Ocupación

NUEVA
NORMALIDAD

3,280

Defunciones

Confirmados
acumulados

19,221



OCUPACIÓN	ESTATAL	
	CASOS CONFIRMADOS COVID-19	DEFUNCIONES COVID-19 ESTATAL
OTROS TRABAJADORES DE LA SALUD	1143	10
MEDICOS	1107	34
ENFERMERAS	1742	9
DENTISTAS	42	1
LABORATORISTAS	99	1
OTROS PROFESIONISTAS	437	21
ESTUDIANTES	588	14
JUBILADO / PENSIONADO	1527	761
GERENTES O PROPIETARIOS DE EMPRESAS O NEGOCIOS	88	14
HOGAR	3089	954
COMERCIANTES DE MERCADOS FIJOS O AMBULANTES	311	64
CHOFERES	169	35
MAESTROS	239	24
CAMPESINOS	214	79
OBREROS	132	35
OTROS	2333	377
DESEMPLEADOS	1183	419
EMPLEADOS	4777	428

19220

3280

17.1%

DEFUNCIONES EN PERSONAL DE LA SALUD POR GRUPO DE EDAD CON SARS-Cov2							
DEFUNCIONES POR GRUPO DE EDAD CON SARS-Cov2	MEDICOS	ENFERMERAS	OTROS TRABAJADORES DE LA SALUD	LABORATORISTAS	DENTISTAS	Total	%
De 20 a 24 años	0	0	0	0	0	0	0.0%
De 25 a 44 años	4	3	0	0	0	7	12.7%
De 45 a 49 años	3	1	1	0	0	5	9.1%
De 50 a 59 años	6	4	5	1	0	16	29.1%
De 60 a 64 años	9	0	0	0	0	9	16.4%
De 65 a 69 años	7	0	2	0	1	10	18.2%
De 70 a 79 años	4	0	2	0	0	6	10.9%
De 80 a 89 años	1	1	0	0	0	2	3.6%
De 90 a 99 años	0	0	0	0	0	0	0.0%
De 100 y más años	0	0	0	0	0	0	0.0%
Total general	34	9	10	1	1	55	100.0%

61.8% 16.4% 18.2% 1.8% 1.8% 100.0%

COVID-19 Sinaloa: Casos confirmados en personal de la salud por Municipio

CASOS CONFIRMADOS SARS-Cov2 EN PERSONAL DE LA SALUD POR MUNICIPIO							
Municipios	MEDICOS	ENFERMERAS	OTROS TRABAJADORES DE LA SALUD	LABORATORISTAS	DENTISTAS	Total	%
AHOME	194	326	246	22	4	792	19.1%
CHOIX	1	2	4	0	0	7	0.2%
EL FUERTE	9	24	16	2	0	51	1.2%
GUASAVE	93	192	91	11	3	390	9.4%
SINALOA	9	15	5	1	0	30	0.7%
ANGOSTURA	11	15	1	0	0	27	0.7%
MOCORITO	2	3	1	0	0	6	0.1%
SALVADOR ALVARADO	42	56	21	1	0	120	2.9%
BADIRAGUATO	2	1	1	0	0	4	0.1%
CULIACÁN	505	661	484	38	23	1711	41.3%
NAVOLATO	15	89	33	1	2	140	3.4%
COSALÁ	8	4	2	0	1	15	0.4%
ELOTA	4	1	2	0	0	7	0.2%
SAN IGNACIO	0	0	0	0	0	0	0.0%
CONCORDIA	2	1	0	0	0	3	0.1%
ESCUINAPA	20	50	22	1	1	94	2.3%
MAZATLÁN	180	295	211	22	8	716	17.3%
ROSARIO	5	7	2	0	0	14	0.3%
Total	1102	1742	1142	99	42	4127	99.7%
Otro Estado	8	2	2	0	0	12	0.3%

NUEVA NORMALIDAD

3,280

Defunciones

Confirmados acumulados

19,221



COVID-19 Sinaloa: Casos confirmados en personal de la salud por Institución y Grupo de Edad

CASOS CONFIRMADOS SARS-Cov2 EN PERSONAL DE LA SALUD POR INSTITUCION							
INSTITUCION	MEDICOS	ENFERMERAS	OTROS TRABAJADORES DE LA SALUD	LABORATORISTAS	DENTISTAS	Total	%
SSA	455	573	398	30	28	1484	35.9%
IMSS	454	907	619	50	9	2039	49.3%
IMSS_PR	31	31	22	2	1	87	2.1%
ISSSTE	62	139	49	8	2	260	6.3%
PEMEX	0	0	0	0	0	0	0.0%
Privados	33	19	10	5	0	67	1.6%
SEDENA	2	4	4	0	0	10	0.2%
SEMAR	7	18	5	2	2	34	0.8%
*Servicios	50	40	24	2	0	116	2.8%
**Servicios	13	11	12	0	0	36	0.9%
Universitaria	0	0	0	0	0	0	0.0%
Cruz Roja	0	0	0	0	0	0	0.0%
DIF	0	0	0	0	0	0	0.0%
TOTAL	1107	1742	1143	99	42	4133	100.0%

*Servicios Estatales (Hosp. Civil Culiacan)

**Servicios Municipales (Hosp. Maza de Juarez Mazatlan)

CASOS CONFIRMADOS SARS-Cov2 EN PERSONAL DE LA SALUD POR GRUPO DE EDAD							
GRUPO DE EDAD EN PERSONAL DE LA SALUD CON COVID-19	MEDICOS	ENFERMERAS	OTROS TRABAJADORES DE LA SALUD	LABORATORISTAS	DENTISTAS	Total	%
De 20 a 24 años	43	77	60	4	0	184	4.5%
De 25 a 44 años	706	1232	738	60	23	2759	66.8%
De 45 a 49 años	104	226	156	10	5	501	12.1%
De 50 a 59 años	148	187	152	20	11	518	12.5%
De 60 a 64 años	64	11	17	4	2	98	2.4%
De 65 a 69 años	28	5	8	0	1	42	1.0%
De 70 a 79 años	10	3	9	0	0	22	0.5%
De 80 a 89 años	4	1	1	1	0	7	0.2%
De 90 a 99 años	0	1	0	0	0	1	0.0%
De 100 y más años	0	0	0	0	0	0	0.0%
Total general	1107	1743	1141	99	42	4132	100.0%

NUEVA NORMALIDAD

3,280

Defunciones

Confirmados acumulados

19,221





SERVICIOS DE SALUD DE SINALOA

SUBDIRECCIÓN DE VIGILANCIA EPIDEMIOLÓGICA

Situación de la Notificación de Casos y Defunciones en las Diferentes Unidades de Salud

CLUES	INSTIT	NOMBRE DE LA UNIDAD	Notificados	Confirmados	Defunciones Positivas a Sars-CoV-2
SLSSA000024	SSA	HOSPITAL GENERAL LOS MOCHIS	1008	539	208
SLSSA000963	SSA	HOSPITAL INTEGRAL CHOIX	14	7	0
SLSSA002573	SSA	HOSPITAL INTEGRAL VALLE DEL CARRIZO	0	0	0
SLSSA001255	SSA	HOSPITAL GENERAL GUASAVE	383	249	79
SLSSA002136	SSA	HOSPITAL INTEGRAL DE SINALOA DE LEYVA	0	0	0
SLSSA000193	SSA	HOSPITAL INTEGRAL ANGOSTURA	26	19	0
SLSSA001716	SSA	HOSPITAL INTEGRAL MOCORITO	33	16	1
SLSSA018113	SSA	HOSPITAL GENERAL DE GUAMUCHIL	516	304	56
SLSSA000246	SSA	HOSPITAL INTEGRAL BADIRAGUATO	173	78	0
SLSSA000666	SSA	HOSPITAL GENERAL CULIACÁN	1743	797	227
SLSSA002491	SSA	HOSPITAL INTEGRAL NAVOLATO	82	36	0
SLSSA017582	SSA	HOSPITAL INTEGRAL VALLE DE SAN LORENZO	2	0	0
SLSSA018265	SSA	HOSPITAL GENERAL EL DORADO	206	66	2
SLSSA000572	SSA	HOSPITAL INTEGRAL COSALA	168	50	1
SLSSA017570	SSA	HOSPITAL INTEGRAL SAN IGNACIO	1	0	0
SLSSA017594	SSA	HOSPITAL GENERAL LA CRUZ	19	6	0
SLSSA000473	SSA	HOSPITAL INTEGRAL CONCORDIA	26	13	1
SLSSA001873	SSA	HOSPITAL INTEGRAL DE EL ROSARIO	133	71	2
SLSSA002585	SSA	HOSPITAL GENERAL DE MAZATLÁN	526	350	131
SLSSA018253	SSA	HOSPITAL GENERAL ESCUINAPA	372	216	22

TOTAL DE CASOS COVID-19 NOTIFICADOS EN MPIO. DE CULIACAN				11273	4705	1267
MUNICIPIO	CLUES	INSTIT	NOMBRE DE LA UNIDAD	Notificados	Confirmados	Defunciones (Positivas a SARS-CoV-2)
CULIACÁN	SLIMS000131	IMSS	HGR 1 CULIACÁN	3937	1933	653
CULIACÁN	SLIMS000184	IMSS	HGZMF 28 COSTA RICA	665	246	54
CULIACÁN	SLIST000073	ISSSTE	C.M.F. CULIACAN	2	0	0
CULIACÁN	SLIST000085	ISSSTE	DR. MANUEL CARDENAS DE LA VEGA	1987	635	202
CULIACÁN	SLSME000016	SME	HOSPITAL CIVIL DE CULIACÁN	871	510	105
CULIACÁN	SLSMP000365	SMP	CLÍNICA DE REHABILITACIÓN Y ESPECIALIDADES	41	21	1
CULIACÁN	SLSMP000370	SMP	CLÍNICA HOSPITAL CULIACÁN S. A. DE C. V.	207	15	8
CULIACÁN	SLSMP000394	SMP	SANATORIO CEMSI CHAPULTEPEC	39	2	0
CULIACÁN	SLSMP000411	SMP	SANATORIO BATIZ RAMOS	3	1	0
CULIACÁN	SLSMP000440	SMP	OPERADORA NUEVA CLÍNICA SANTA MARÍA S.A DE	66	6	3
CULIACÁN	SLSMP000534	SMP	HOSPITAL ÁNGELES CULIACÁN	735	181	0
CULIACÁN	SLSSA017606	SSA	HOSPITAL DE LA MUJER	205	64	1
CULIACÁN	SLSSA018265	SSA	HOSPITAL GENERAL EL DORADO	206	66	2
CULIACÁN	SLSME000021	SME	-HOSPITAL PEDIATRICO	6	2	0
CULIACÁN	SLSSA002556	SSA	HOSPITAL PEDIATRICO DE SINALOA	482	173	4
CULIACÁN	SLSMP002815	SMP	MEDICA DE LA CIUDAD	78	53	7
CULIACÁN	SLSSA000666	SSA	HOSPITAL GENERAL CULIACÁN	1743	797	227



SERVICIOS DE SALUD DE SINALOA

SUBDIRECCIÓN DE VIGILANCIA EPIDEMIOLÓGICA

Situación de la OCUPACION HOSPITALARIA en los Municipios

Municipios	CAMAS COVID	Casos Acumulados	Defunciones Acumuladas	Hospitalizados Según Plataforma SISVER	PORCENTAJE DE OCUPACION HOSPITALARIA -SINALOA-																														
					06-sep-20	07-sep-20	08-sep-20	09-sep-20	10-sep-20	11-sep-20	12-sep-20	13-sep-20	14-sep-20	15-sep-20	16-sep-20	17-sep-20	18-sep-20	19-sep-20	20-sep-20	21-sep-20	22-sep-20	23-sep-20	24-sep-20	25-sep-20	26-sep-20	27-sep-20	28-sep-20	29-sep-20	30-sep-20	01-oct-20	02-oct-20	03-oct-20	04-oct-20	05-oct-20	
AHOME	188	2,591	638	1,119	29%	29%	31%	26%	21%	21%	20%	20%	20%	18%	19%	18%	18%	17%	18%	16%	15%	19%	19%	19%	19%	19%	20%	19%	19%	19%	19%	18%	18%		
CHOIX	3	48	7	19	0%	0%	0%	0%	0%	0%	0%	0%	0%	0%	0%	0%	0%	0%	0%	0%	0%	0%	0%	0%	0%	0%	0%	0%	0%	0%	0%	0%	0%	0%	
EL FUERTE	0	273	72	131	0%	0%	0%	0%	0%	0%	0%	0%	0%	0%	0%	0%	0%	0%	0%	0%	0%	0%	0%	0%	0%	0%	0%	0%	0%	0%	0%	0%	0%	0%	
GUASAVE	180	2,710	405	757	21%	20%	20%	19%	20%	20%	18%	17%	14%	15%	12%	11%	11%	14%	14%	15%	14%	14%	14%	12%	12%	12%	14%	12%	13%	13%	15%	15%	13%		
SINALOA	3	277	34	71	0%	0%	0%	0%	0%	0%	0%	0%	0%	0%	0%	0%	0%	0%	0%	0%	0%	0%	0%	0%	0%	0%	0%	0%	0%	0%	0%	0%	0%	0%	
ANGOSTURA	3	279	65	151	0%	0%	0%	0%	0%	0%	0%	0%	0%	0%	0%	0%	0%	0%	0%	0%	0%	0%	0%	0%	0%	0%	0%	0%	0%	0%	0%	0%	0%	0%	
MOCORITO	3	108	33	69	0%	0%	0%	0%	0%	0%	0%	0%	0%	0%	0%	0%	0%	0%	0%	0%	0%	0%	0%	0%	0%	0%	0%	0%	0%	0%	0%	0%	0%	0%	
SALVADOR ALVARADO	64	735	129	313	27%	25%	34%	27%	27%	25%	25%	27%	30%	25%	22%	22%	23%	25%	23%	23%	36%	30%	28%	30%	30%	27%	38%	33%	36%	36%	34%	22%			
BADIRAGUATO	3	107	13	25	0%	0%	0%	0%	0%	0%	0%	0%	0%	0%	0%	0%	0%	0%	0%	0%	0%	0%	0%	0%	0%	0%	0%	0%	0%	0%	0%	0%	0%	0%	
CULIACAN	491	7,465	1114	2,210	53%	52%	53%	52%	53%	53%	52%	53%	52%	52%	47%	44%	44%	44%	45%	44%	45%	49%	50%	50%	43%	43%	43%	40%	42%	39%	38%	38%	37%		
NAVOLATO	3	618	121	209	0%	0%	0%	0%	0%	0%	0%	0%	0%	0%	0%	0%	0%	0%	0%	0%	0%	0%	0%	0%	0%	0%	0%	0%	0%	0%	0%	0%	0%	0%	
COSALA	3	63	3	10	0%	0%	0%	0%	0%	0%	0%	0%	0%	0%	0%	0%	0%	0%	0%	0%	0%	0%	0%	0%	0%	0%	0%	0%	0%	0%	0%	0%	0%	0%	
ELOTA	15	52	13	32	0%	0%	0%	0%	0%	0%	0%	0%	0%	0%	0%	0%	0%	0%	0%	0%	0%	0%	0%	0%	0%	0%	0%	0%	0%	0%	0%	0%	0%	0%	
SAN IGNACIO	3	47	10	20	0%	0%	0%	0%	0%	0%	0%	0%	0%	0%	0%	0%	0%	0%	0%	0%	0%	0%	0%	0%	0%	0%	0%	0%	0%	0%	0%	0%	0%	0%	
CONCORDIA	3	51	15	24	0%	0%	0%	0%	0%	0%	0%	0%	0%	0%	0%	0%	0%	0%	0%	0%	0%	0%	0%	0%	0%	0%	0%	0%	0%	0%	0%	0%	0%	0%	
ESCUINAPA	80	298	53	130	1%	1%	1%	1%	4%	1%	1%	1%	1%	4%	3%	3%	1%	3%	4%	3%	1%	1%	1%	0%	0%	0%	0%	0%	0%	0%	0%	3%	0%		
MAZATLAN	271	3,528	521	1,207	42%	41%	41%	37%	35%	36%	32%	31%	30%	29%	30%	27%	27%	30%	31%	29%	29%	28%	28%	27%	28%	28%	27%	27%	27%	27%	28%	29%	26%		
ROSARIO	3	135	22	63	0%	0%	0%	0%	0%	0%	0%	0%	0%	0%	0%	0%	0%	0%	0%	0%	0%	0%	0%	0%	0%	0%	0%	0%	0%	0%	0%	0%	0%	0%	
Total	1319	19,385	3268	6,560	37%	36%	37%	35%	34%	34%	33%	32%	32%	31%	29%	27%	27%	28%	29%	28%	28%	30%	31%	30%	28%	28%	28%	27%	27%	27%	27%	27%	25%		

Fuente: Atencion Medica; <http://saludsinaloa.gob.mx/index.php/coronavirus/>



SERVICIOS DE SALUD DE SINALOA
SUBDIRECCIÓN DE VIGILANCIA EPIDEMIOLÓGICA

**REPORTES POR
JURISDICCION SANITARIA**

PLATAFORMA SISVER

COVID-19 Sinaloa: Casos y Defunciones JURISDICCIÓN MOCHIS



NUEVA NORMALIDAD

717

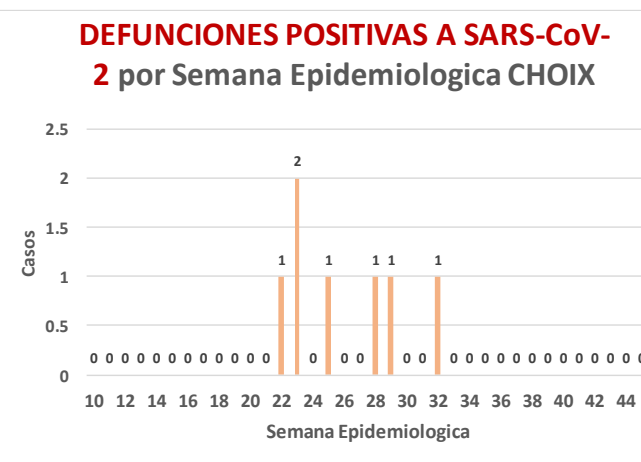
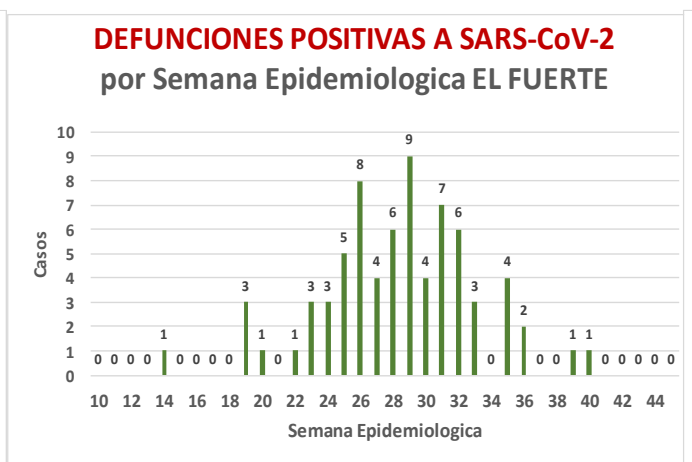
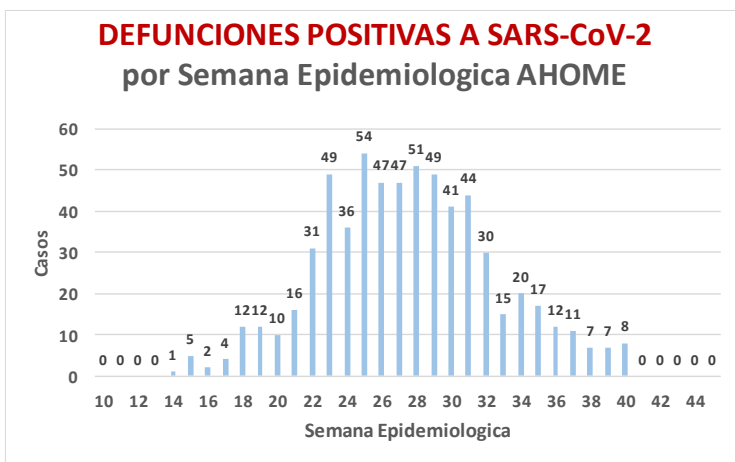
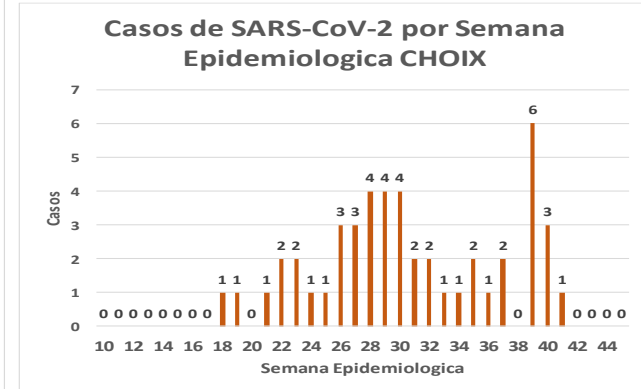
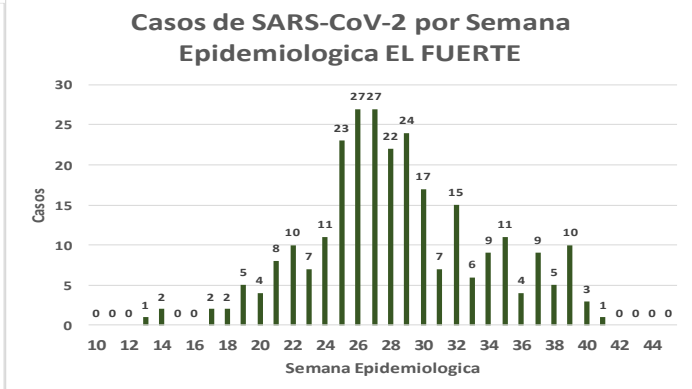
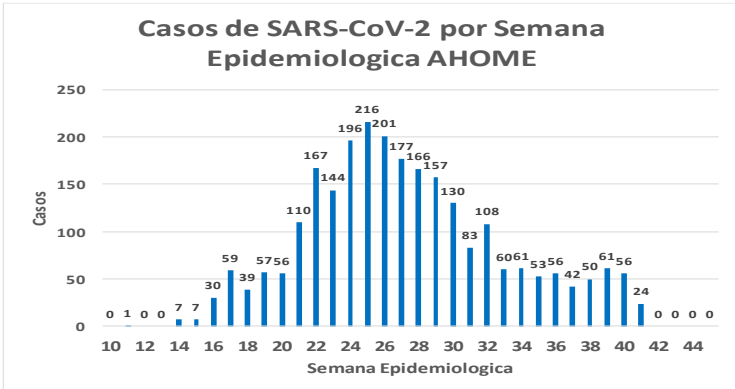
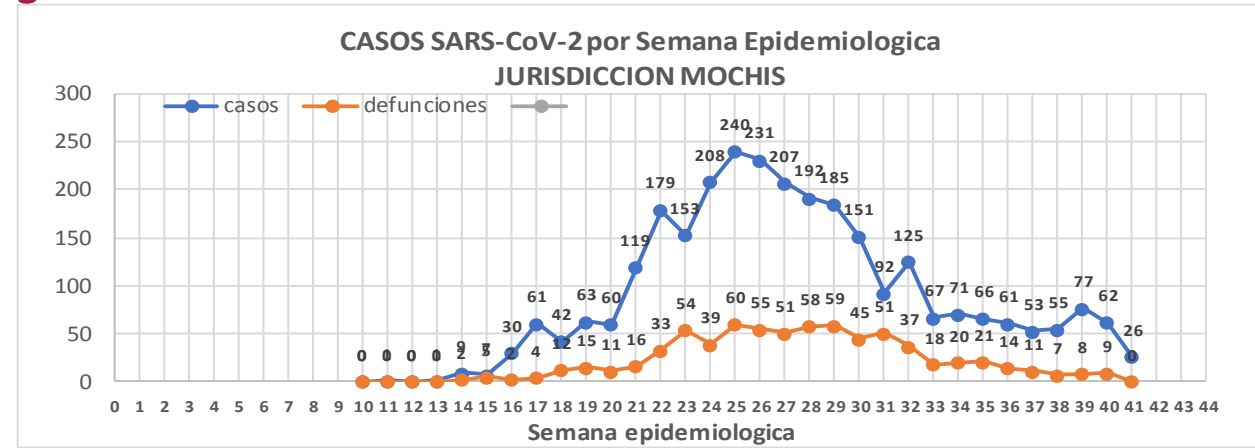
Defunciones Jurisdicción Mochis



Datos actualizados al **lunes, 05 de octubre de 2020**

JURISDICCION SANITARIA	Casos Acum. SARS-CoV-2*	%
Jurisd. No. 1 Mochis	2894	100.0%
AHOME	2574	88.9%
CHOIX	48	1.7%
EL FUERTE	272	9.4%

* Municipio de residencia



COVID-19 Sinaloa: Muestreo de Casos JURISDICCIÓN MOCHIS



SALUD
SECRETARÍA DE SALUD

**NUEVA
NORMALIDAD**

717

**Defunciones
Jurisdicción
Mochis**



JURISDICCION No. 1 , MOCHIS

INSTITUCION	NO ADECUADO	RECHAZADA	NO RECIBIDA	SOSPECHOSOS	TOTAL CON MUESTRA	% SOSPECHOSOS
IMSS	0	37	10	2,559	2,606	46.7%
IMSS-OPORTUNIDADES	0	5	0	264	269	4.8%
ISSSTE	0	8	0	356	364	6.5%
PRIVADA	1	1	0	98	100	1.8%
SEDENA	0	0	0	5	5	0.1%
SEMAR	0	3	1	108	112	2.0%
SSA	10	16	0	2,090	2,116	37.9%
PEMEX	0	0	0	0	0	0.0%
ESTATAL	0	0	0	3	3	0.1%
MUNICIPAL	0	1	0	0	1	0.0%
TOTAL	11	71	11	5,483	5,576	100.0%
	0.2%	1.3%	0.2%	98.3%	100.0%	

RESULTADO DEFINITIVO EN PLATAFORMA SISVER; JUR MOCHIS	
SARS-CoV-2	2912
NEGATIVO	2382
NO RECIBIDA	11
INF AH1N1 PMD	53
RECHAZADA	71
B	15
A H3	1
METAPNEUMOVIRUS	3
ENTEROV//RHINOVIRUS	2
CORONA OC43	0
NO ADECUADO	11
INF A	3
CORONA 229E	0
CORONA NL63	0
CORONA HKU1	0
VSR	1
ADENOVIRUS	0
PARAINFLUENZA 3	0
NO SUBTIPIFICADO	0

INFORMACION AL DIA : lunes, 05 de octubre de 2020

SE TOMO MUESTRA PERO SIN RECEPCION EN LABORATORIO

Municipios	IMSS	IMSS-OPORTUNIDADES	ISSSTE	PRIVADA	SEDENA	SEMAR	SSA	PEMEX	ESTATAL	MUNICIPAL	TOTAL
AHOME	73	2	4	9	0	1	10	0	0	0	99
CHOIX	2	1	0	0	0	0	1	0	0	0	4
EL FUERTE	4	3	0	1	0	0	0	0	0	0	8
TOTAL JURISDICCION	79	6	4	10	0	1	11	0	0	0	111

COVID-19 Sinaloa: Informe ejecutivo: JURISDICCIÓN MOCHIS



Unidades de Salud que han reportado en SISVER

MUNICIPIO	CLUES	SECTOR	UNIDAD	Defunciones en la Semana Epidemiológica			Total Defunciones Asociadas a SarsCov-2	Casos confirmados en la Semana Epidemiológica			Total de Casos Confirmados	Tasa letalidad X 100 (D/G)*100	Lugar Letalidad	PRUEBAS REALIZADAS en la Sem Epidemiologica			INDICE DE POSITIVIDAD	Lugar de Índice de Positividad
				SEM EPI NUM-39	SEM EPI NUM-40	Aumento		SEM EPI NUM-39	SEM EPI NUM-40	Aumento				SEM EPI NUM-39	SEM EPI NUM-40	Aumento		
AHOME	SLSMP000831	PRIVADA	CLINICA ANGELES	0	0	0	0	0	0	0	1	0.00	12	0	0	0	-	-
AHOME	SLSMP000032	PRIVADA	CLINICA SANTA MARIA	0	0	0	0	0	0	0	1	0.00	12	0	0	0	-	-
AHOME	SLIMS000015	IMSS	HGP 2 LOS MOCHIS	0	0	0	2	2	0	-2	64	3.13	8	8	0	-8	-	-
AHOME	SLIMS000020	IMSS	HGZ 49 LOS MOCHIS	6	5	-1	434	24	19	-5	1,153	37.64	6	48	38	-10	50.00	3
AHOME	SLSMP000114	PRIVADA	HOSPITAL FATIMA	0	1	1	22	1	3	2	58	37.93	5	1	3	2	100.00	1
AHOME	SLSMP000155	PRIVADA	HOSPITAL GENERAL CENTRO MEDICO DE LOS MOCHIS	0	0	0	1	0	0	0	2	50.00	1	0	0	0	-	-
AHOME	SLSSA000024	SSA	HOSPITAL GENERAL LOS MOCHIS	0	2	2	208	7	5	-2	539	38.59	4	20	14	-6	35.71	4
AHOME	SLIST000015	ISSSTE	LOS MOCHIS	1	1	0	112	8	4	-4	284	39.44	3	12	7	-5	57.14	2
AHOME	SLSSA000036	SSA	LOS MOCHIS	0	0	0	0	0	0	0	0	-	-	0	0	0	-	-
AHOME	SLSSA017332	SSA	OFICINAS JURISDICCIONALES	0	0	0	2	13	11	-2	428	0.47	11	46	39	-7	28.21	5
AHOME	SLSMP000061	PRIVADA	SALUD INTEGRAL SINALOENSE C.S.	1	0	-1	4	0	0	0	12	33.33	7	1	0	-1	-	-
AHOME	SLSMA000010	SEMAR	SANATORIO NAVAL DE TOPOLOBAMPO	0	0	0	1	3	0	-3	67	1.49	10	8	4	-4	0.00	7
AHOME	SLIMS000085	IMSS	UMF 5 TOPOLOBAMPO	0	0	0	0	0	0	0	6	0.00	12	1	0	-1	-	-
AHOME	SLIMS000032	IMSS	UMF 37 LOS MOCHIS	0	1	1	7	9	20	11	312	2.24	9	26	104	78	19.23	6
AHOME	SLIMS000044	IMSS	UMFH 6 AHOME	0	0	0	0	0	0	0	2	0.00	12	0	0	0	-	-
AHOME	SLIMS000073	IMSS	UMFH 13 SAN MIGUEL	0	0	0	1	0	0	0	2	50.00	1	1	0	-1	-	-
AHOME	SLIMS000476	IMSS	UMFH 33 EL CARRIZO	0	0	0	0	0	0	0	0	-	-	0	0	0	-	-
AHOME	SLIMS000061	IMSS	UMFH 7 HIGUERA	0	0	0	0	0	0	0	5	0.00	12	0	0	0	-	-
TOTAL MPIO. AHOME				8	10	2	794	67	62	-5	2936	27.04		172	209	37	29.67	
CHOIX	SLSSA018352	SSA	CENTRO DE SALUD CHOIX	0	0	0	0	6	3	-3	12	0.00	1	7	3	-4	100.00	1
CHOIX	SLSSA000963	SSA	HOSPITAL INTEGRAL CHOIX	0	0	0	0	0	0	0	7	0.00	1	0	0	0	-	-
TOTAL MPIO. CHOIX				0	0	0	0	6	3	-3	19	0.00		7	3	-4	100.00	
EL FUERTE	SLIMO000576	IMSS-OPC	HR FUERTE, EL	0	0	0	20	7	1	-6	150	13.33	2	24	7	-17	14.29	-
EL FUERTE	SLIMS000266	IMSS	UMF 14 SANTA ROSA	0	0	0	1	0	0	0	2	50.00	1	0	0	0	-	-
EL FUERTE	SLIMS000522	IMSS	UMF 43 SAN BLAS	0	0	0	0	0	0	0	1	0.00	3	0	0	0	-	-
TOTAL MPIO. EL FUERTE				0	0	0	21	7	1	-6	153	13.73		24	7	-17	14.29	
TOTAL JURISDICCION 1, MOCHIS				8	10	2	815	80	66	-14	3,108	26.22		203	219	16	30.14	

NUEVA NORMALIDAD

INDICE DE POSITIVIDAD 30.14

TASA DE LETALIDAD 26.22



COVID-19 Sinaloa: Casos y Defunciones JURISDICCIÓN CULIACÁN



SALUD
SECRETARÍA DE SALUD

NUEVA NORMALIDAD

1248

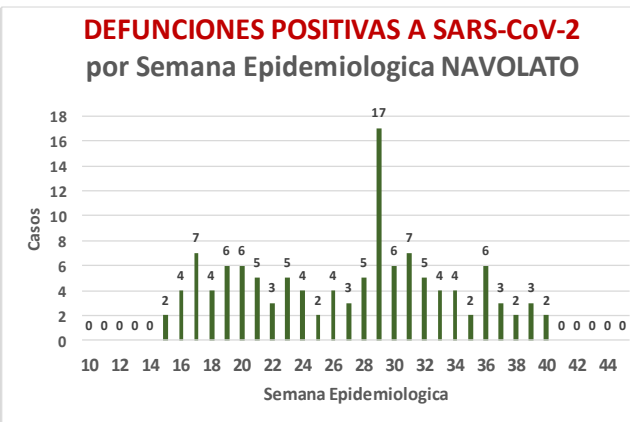
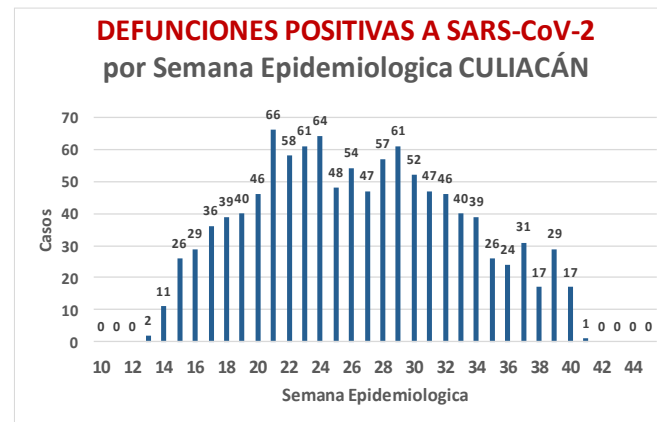
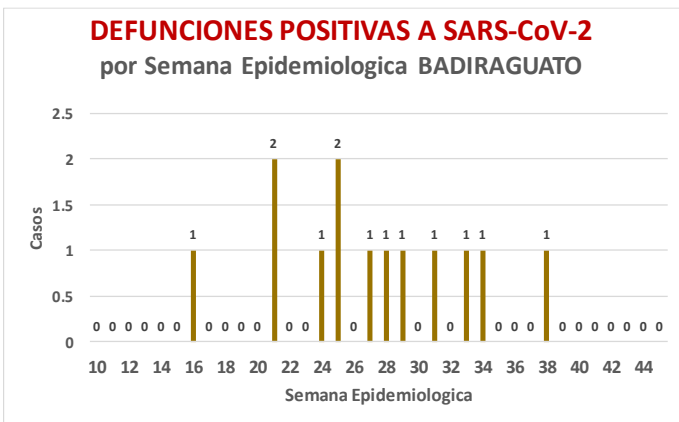
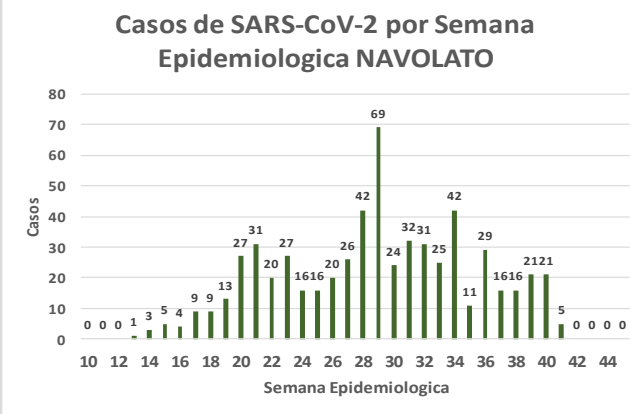
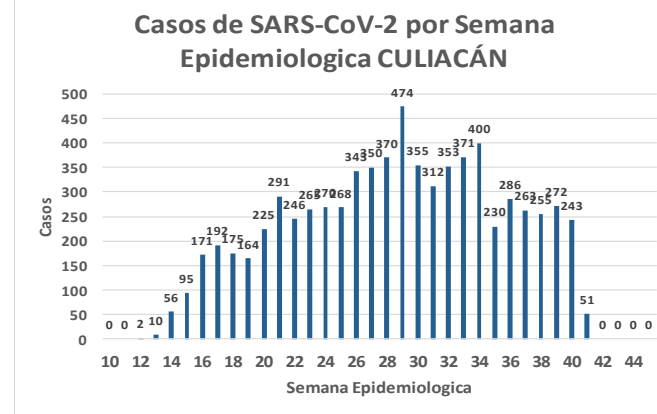
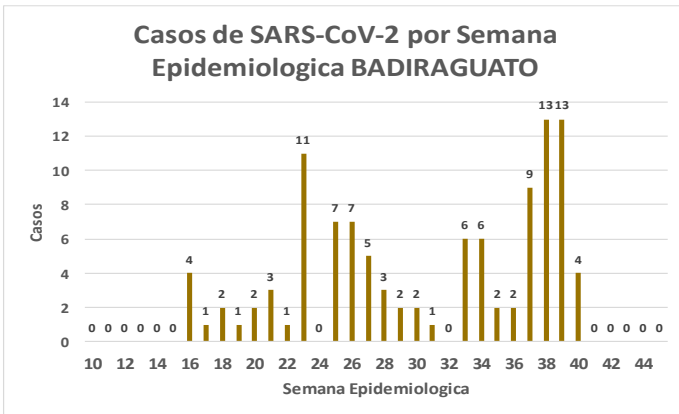
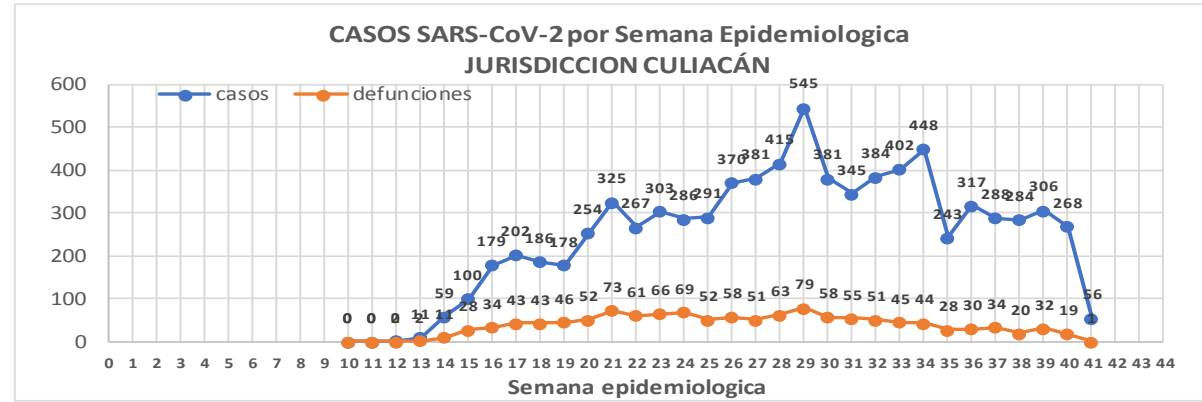
Defunciones Jurisdicción Culiacán



Datos actualizados al **lunes, 05 de octubre de 2020**

JURISDICCION SANITARIA	Casos Acum. SARS-CoV-2*	%
Jurisd. No. 4 Culiacán	8076	100.0%
BADIRAGUATO	107	1.3%
CULIACAN	7358	91.1%
NAVOLATO	611	7.6%

* Municipio de residencia



COVID-19 Sinaloa: Muestreo de Casos **JURISDICCIÓN CULIACÁN**



SALUD
SECRETARÍA DE SALUD

Jurisd. No. 4 Culiacán

INSTITUCION	NO ADECUADO	RECHAZADA	NO RECIBIDA	SOSPECHOSOS	TOTAL CON MUESTRA	% SOSPECHOSOS
IMSS	0	180	37	6,921	7,138	43.1%
IMSS-OPORTUNIDADES	0	0	0	19	19	0.1%
ISSSTE	1	17	16	959	993	6.0%
PRIVADA	2	10	53	823	888	5.4%
SEDENA	0	1	0	17	18	0.1%
SEMAR	0	0	0	1	1	0.0%
SSA	29	112	23	6,528	6,692	40.4%
PEMEX	0	0	0	0	0	0.0%
ESTATAL	2	9	2	791	804	4.9%
MUNICIPAL	0	0	0	0	0	0.0%
TOTAL	34	329	131	16,059	16,553	100.0%

0.2% 2.0% 0.8% 97.0% 100.0%

RESULTADO DEFINITIVO EN PLATAFORMA SISVER; JUR CULIACAN

SARS-CoV-2	8190
NEGATIVO	7129
NO RECIBIDA	131
INF AH1N1 PMD	26
RECHAZADA	329
B	24
A H3	7
METAPNEUMOVIRUS	1
ENTEROV//RHINOVIRUS	10
CORONA OC43	1
NO ADECUADO	34
INF A	4
CORONA 229E	1
CORONA NL63	1
CORONA HKU1	1
VSR	1
ADENOVIRUS	0
PARAINFLUENZA 3	1
NO SUBTIPIFICADO	0

NUEVA NORMALIDAD

1248

Defunciones
Jurisdicción
Culiacán

INFORMACION AL DIA : lunes, 05 de octubre de 2020

SE TOMO MUESTRA PERO SIN RECEPCION EN LABORATORIO

Municipios	IMSS	IMSS-OPORTUNIDADES	ISSSTE	PRIVADA	SEDENA	SEMAR	SSA	PEMEX	ESTATAL	MUNICIPAL	TOTAL
BADIRAGUATO	0	0	0	1	0	0	2	0	0	0	3
CULIACAN	123	0	131	308	1	0	60	0	5	0	628
NAVOLATO	25	0	2	2	0	0	2	0	0	0	31
TOTAL JURISDICCION	148	0	133	311	1	0	64	0	5	0	662



COVID-19 Sinaloa: Informe ejecutivo: JURISDICCIÓN CULIACÁN



SALUD
SECRETARÍA DE SALUD

Unidades de Salud que han reportado en SISVER

MUNICIPIO	CLUES	SECTOR	UNIDAD	Defunciones en la Semana Epidemiológica			Total Defunciones Asociadas a SarsCov-2	Casos confirmados en la Semana Epidemiológica			Total de Casos Confirmados	Tasa Letalidad X 100 (D/G)*100	Lugar Letalidad	PRUEBAS REALIZADAS en la Sem Epidemiológica			INDICE DE POSITIVIDAD	Lugar de Índice de POSITIVIDAD
				SEM EPI NUM-39	SEM EPI NUM-40	Aumento		SEM EPI NUM-39	SEM EPI NUM-40	Aumento				SEM EPI NUM-39	SEM EPI NUM-40	Aumento		
CULIACÁN	SLSSA000905	SSA	ADOLFO LOPEZ MATEOS (EL TAMARINDO)	0	0	0	0	0	0	0	0	-	-	0	0	0	-	-
CULIACÁN	XXDES002092	SSA	BRIGADA EPIDEMIOLOGICA CULIACAN	0	0	0	0	0	0	0	13	0.00	20	0	0	0	-	-
CULIACÁN	SLSMP000365	PRIVADA	CLINICA DE REHABILITACION Y ESPECIALIDADES	0	0	0	1	0	0	0	21	4.76	10	0	0	0	-	-
CULIACÁN	SLSMP000370	PRIVADA	CLINICA HOSPITAL CULIACAN S. A. DE C. V.	0	0	0	8	0	0	0	15	53.33	1	0	0	0	-	-
CULIACÁN	SLSSA000794	SSA	COSTA RICA	0	0	0	0	0	0	0	0	-	-	0	0	0	-	-
CULIACÁN	SLIST000073	ISSSTE	CULIACAN	0	0	0	0	0	0	0	0	-	-	0	0	0	-	-
CULIACÁN	SLSSA000753	SSA	CULIACAN	0	0	0	0	14	13	-1	424	0.00	20	31	27	-4	48.15	10
CULIACÁN	SLSSA000741	SSA	CULIACAN (AGUARUTO)	0	0	0	0	0	0	0	5	0.00	20	1	0	-1	-	-
CULIACÁN	SLSSA000695	SSA	CULIACAN (PEMEX)	0	0	0	0	0	0	0	2	0.00	20	1	0	-1	-	-
CULIACÁN	SLIST000085	ISSSTE	DR. M.CARDENAS DE LA VEGA	0	0	0	202	1	0	-1	635	31.81	5	1	1	0	0.00	17
CULIACÁN	SLSSA002474	SSA	EL DORADO	0	0	0	0	0	0	0	0	-	-	0	0	0	-	-
CULIACÁN	SLIMS000131	IMSS	HGR 1 CULIACAN	23	16	-7	653	59	55	-4	1,933	33.78	3	130	93	-37	59.14	8
CULIACÁN	SLIMS000184	IMSS	HGZMF 28 COSTA RICA	1	0	-1	54	4	7	3	246	21.95	7	10	19	9	36.84	14
CULIACÁN	SLSMP000534	PRIVADA	HOSPITAL ANGELES CULIACAN	0	0	0	0	39	21	-18	181	0.00	20	80	52	-28	40.38	13
CULIACÁN	SLSME000016	ESTATAL	HOSPITAL CIVIL DE CULIACAN	2	0	-2	105	14	10	-4	510	20.59	8	28	21	-7	47.62	11
CULIACÁN	SLSSA000666	SSA	HOSPITAL GENERAL CULIACAN	7	2	-5	227	14	16	2	797	28.48	6	38	45	7	35.56	15
CULIACÁN	SLSSA018265	SSA	HOSPITAL GENERAL EL DORADO	0	0	0	2	5	5	0	66	3.03	13	10	5	-5	100.00	1
CULIACÁN	SLSSA000811	SSA	HOSPITAL INTEGRAL EL DORADO	0	0	0	0	0	0	0	2	0.00	20	0	0	0	-	-
CULIACÁN	SLSSA017582	SSA	HOSPITAL INTEGRAL VALLE DE SAN LORENZO	0	0	0	0	0	0	0	0	-	-	0	0	0	-	-
CULIACÁN	SLSSA017606	SSA	HOSPITAL MATERNO NEONATAL	0	0	0	1	9	14	5	64	1.56	17	43	23	-20	60.87	7
CULIACÁN	SLSME000021	ESTATAL	HOSPITAL PEDIATRICO DE SINALOA	0	0	0	0	0	0	0	2	0.00	20	0	0	0	-	-
CULIACÁN	SLSSA002556	SSA	HOSPITAL PEDIATRICO DE SINALOA	0	0	0	4	8	1	-7	173	2.31	15	22	15	-7	6.67	16
CULIACÁN	SLSSA002643	SSA	JURISDICCION SANITARIA IV CULIACAN	0	0	0	2	44	44	0	1,453	0.14	19	103	100	-3	44.00	12
CULIACÁN	SLSMP002815	PRIVADA	MEDICA DE LA CIUDAD	0	0	0	7	1	0	-1	53	13.21	9	1	0	-1	-	-
CULIACÁN	SLSSA000852	SSA	OBISPO	0	0	0	0	0	0	0	0	-	-	0	0	0	-	-
CULIACÁN	SLSSA017455	SSA	OFICINAS JURISDICCIONALES	0	0	0	0	0	0	0	34	0.00	20	0	0	0	-	-
CULIACÁN	SLSMP000440	PRIVADA	OPERADORA NUEVA CLINICA SANTA MARIA S.A DE C.V	0	0	0	3	0	0	0	6	50.00	2	0	0	0	-	-
CULIACÁN	SLSSA000876	SSA	QUILA	0	0	0	0	0	0	0	6	0.00	20	0	1	1	0.00	17
CULIACÁN	SLSMP000411	PRIVADA	SANATORIO BATIZ RAMOS	0	0	0	0	0	0	0	1	0.00	20	0	0	0	-	-
CULIACÁN	SLSMP000394	PRIVADA	SANATORIO CEMSI CHAPULTEPEC	0	0	0	0	0	0	0	2	0.00	20	0	0	0	-	-
CULIACÁN	SLIMS000143	IMSS	UMF 35 CULIACAN	0	0	0	6	32	25	-7	543	1.10	18	55	40	-15	62.50	6
CULIACÁN	SLIMS000155	IMSS	UMF 36 CULIACAN	0	1	1	12	20	11	-9	298	4.03	12	26	12	-14	91.67	3
CULIACÁN	SLIMS000160	IMSS	UMF 46 CULIACAN	0	0	0	6	13	17	4	295	2.03	16	19	20	1	85.00	4
CULIACÁN	SLIMS000172	IMSS	UMF 52 CULIACAN	0	0	0	2	6	13	7	49	4.08	11	12	25	13	52.00	9
CULIACÁN	SLIMS000633	IMSS	UMF 55 CULIACAN	0	0	0	5	8	9	1	184	2.72	14	14	14	0	64.29	5
CULIACÁN	SLIMS000196	IMSS	UMFH 22 EL DORADO	1	0	-1	6	1	2	1	18	33.33	4	1	2	1	100.00	1
TOTAL MPIO. CULIACAN				34	19	-15	1,306	292	263	-29	8,031	16.26		626	515	-111	51.07	
BADIRAGUATO	SLSSA018060	SSA	CARAVANA DE LA SALUD TIPO 0 EL CASTILLO	0	0	0	0	0	0	0	0	-	-	0	0	0	-	-
BADIRAGUATO	SLSSA000362	SSA	HIGUERAS DE ALVAREZ BORBOA(H DELOS MONZO	0	0	0	0	0	0	0	0	-	-	0	0	0	-	-
BADIRAGUATO	SLSSA000246	SSA	HOSPITAL INTEGRAL BADIRAGUATO	0	0	0	0	12	3	-9	78	0.00	1	18	4	-14	75.00	1
TOTAL MPIO. BADIRAGUATO				0	0	0	0	12	3	-9	78	0.00		18	4	-14	75.00	
NAVOLATO	SLIMS000435	IMSS	HGSMF 4 NAVOLATO	0	0	0	3	9	11	2	244	1.23	2	24	20	-4	55.00	1
NAVOLATO	SLSSA002491	SSA	HOSPITAL INTEGRAL NAVOLATO	0	0	0	0	0	0	0	36	0.00	3	0	0	0	-	-
NAVOLATO	SLSSA002305	SSA	SAN PEDRO	0	0	0	0	0	0	0	7	0.00	3	0	0	0	-	-
NAVOLATO	SLIMS000440	IMSS	UMFH 11 VILLA JUAREZ	0	0	0	5	1	2	1	45	11.11	1	4	4	0	50.00	2
TOTAL MPIO. NAVOLATO				0	0	0	8	10	13	3	332	2.41		28	24	-4	54.17	
TOTAL JURISDICCION 4, CULIACAN				34	19	-15	1,314	314	279	-35	8,441	15.57		672	543	-129	51.38	

NUEVA NORMALIDAD

INDICE DE POSITIVIDAD
51.38

TASA DE LETALIDAD
15.57



COVID-19 Sinaloa: Muestreo de Casos **JURISDICCIÓN MAZATLÁN**



**NUEVA
NORMALIDAD**

611
Defunciones
Jurisdicción
MAZATLÁN



Jurisd. No. 6 Mazatlan						
INSTITUCION	NO ADECUADO	RECHAZADA	NO RECIBIDA	SOSPECHOSOS	TOTAL CON MUESTRA	% SOSPECHOSOS
IMSS	0	27	9	2,827	2,863	40.4%
IMSS-OPORTUNIDADES	0	11	0	178	189	2.7%
ISSSTE	1	24	3	331	359	5.1%
PRIVADA	4	28	1	260	293	4.1%
SEDENA	0	9	2	229	240	3.4%
SEMAR	0	9	2	163	174	2.5%
SSA	17	52	5	2,580	2,654	37.4%
PEMEX	0	0	0	5	5	0.1%
ESTATAL	0	0	0	4	4	0.1%
MUNICIPAL	2	1	0	309	312	4.4%
TOTAL	24	161	22	6,886	7,093	100.0%
	0.3%	2.3%	0.3%	97.1%	100.0%	

RESULTADO DEFINITIVO EN PLATAFORMA SISVER; JUR MAZATLÁN	
SARS-CoV-2	4012
NEGATIVO	2766
NO RECIBIDA	22
INF AH1N1 PMD	4
RECHAZADA	161
B	7
A H3	3
METAPNEUMOVIRUS	1
ENTEROV//RHINOVIRUS	2
CORONA OC43	0
NO ADECUADO	24
INF A	0
CORONA 229E	0
CORONA NL63	0
CORONA HKU1	0
VSR	0
ADENOVIRUS	0
PARAINFLUENZA 3	0
NO SUBTIPIFICADO	0

INFORMACION AL DIA : lunes, 05 de octubre de 2020

SE TOMO MUESTRA PERO SIN RECEPCION EN LABORATORIO

Municipios	IMSS	IMSS- OPORTUNIDADES	ISSSTE	PRIVADA	SEDENA	SEMAR	SSA	PEMEX	ESTATAL	MUNICIPAL	TOTAL
CONCORDIA	0	0	1	0	0	0	1	0	0	0	2
ESCUINAPA	0	0	0	0	0	0	6	0	0	0	6
MAZATLAN	10	2	2	36	1	5	22	0	0	1	79
ROSARIO	0	0	0	3	0	0	1	0	0	0	87
TOTAL	10	2	3	39	1	5	30	0	0	1	174

COVID-19 Sinaloa: Informe ejecutivo: JURISDICCIÓN MAZATLÁN

Unidades de Salud que han reportado en SISVER

MUNICIPIO	CLUES	SECTOR	UNIDAD	Defunciones en la Semana Epidemiológica			Total Defunciones Asociadas a SarsCov-2	Casos confirmados en la Semana Epidemiológica			Total de Casos Confirmados	Tasa letalidad X 100 (D/G)*100	Lugar Letalidad	PRUEBAS REALIZADAS en la Sem Epidemiológica			INDICE DE POSITIVIDAD	Lugar de Índice de POSITIVIDAD
				SEM EPI NUM-39	SEM EPI NUM-40	Aumento		SEM EPI NUM-39	SEM EPI NUM-40	Aumento				SEM EPI NUM-39	SEM EPI NUM-40	Aumento		
MAZATLÁN	XXDES002099	SSA	BRIGADA EPIDEMIOLOGICA MAZATLAN	0	0	0	0	0	0	0	0	-	-	0	0	0	-	-
MAZATLÁN	SLSMP000732	PRIVADA	CLINICA HOSPITAL MARIA DEL MAR	0	0	0	4	0	0	0	12	33.33	3	0	0	0	-	-
MAZATLÁN	SLSMP000621	PRIVADA	CLINICA DEL MAR DE MAZATLAN S.A DE C.V.	0	0	0	6	2	0	-2	28	21.43	5	2	0	-2	-	-
MAZATLÁN	SLIMS000341	IMSS	HGZMF 3 MAZATLAN	6	7	1	277	87	67	-20	1,467	18.88	7	182	139	-43	48.20	6
MAZATLÁN	SLSSA002585	SSA	HOSPITAL GENERAL DE MAZATLAN	3	4	1	131	18	11	-7	350	37.43	2	31	21	-10	52.38	4
MAZATLÁN	SLSMM000014	MUNICIPAL	HOSPITAL MARGARITA MAZA DE JUAREZ	0	0	0	13	6	3	-3	202	6.44	11	9	5	-4	60.00	2
MAZATLÁN	SLSMP002844	PRIVADA	HOSPITAL MARINA MAZATLAN	0	0	0	5	1	0	-1	74	6.76	10	5	0	-5	-	-
MAZATLÁN	SLSDN000016	SEDENA	HOSPITAL MILITAR REGIONAL DE MAZATLAN, SIN.	0	2	2	29	8	2	-6	189	15.34	8	10	8	-2	25.00	9
MAZATLÁN	SLSMA000022	SEMAR	HOSPITAL NAVAL DE MAZATLAN	1	0	-1	28	0	0	0	97	28.87	4	1	1	0	0.00	11
MAZATLÁN	SLSMP000616	PRIVADA	HOSPITAL SHARP MAZATLAN S. A DE C. V.	0	0	0	7	0	0	0	35	20.00	6	0	0	0	-	-
MAZATLÁN	SLIMO000733	IMSS-OPORTUNIDADES	HR VILLA UNION	0	1	1	10	3	1	-2	105	9.52	9	5	4	-1	25.00	9
MAZATLÁN	SLSSA002655	SSA	JURISDICCION SANITARIA VI MAZATLAN	0	0	0	0	14	12	-2	409	0.00	14	29	24	-5	50.00	5
MAZATLÁN	SLIST000196	ISSSTE	MAZATLAN	1	1	0	91	4	1	-3	243	37.45	1	9	3	-6	33.33	8
MAZATLÁN	SLSSA001576	SSA	MAZATLAN (COL. 20 DE NOVIEMBRE)	0	0	0	0	0	0	0	0	-	-	0	0	0	-	-
MAZATLÁN	SLSSA001605	SSA	MAZATLAN (COL. CENTRO)	0	0	0	0	9	4	-5	351	0.00	14	17	9	-8	44.44	7
MAZATLÁN	SLSSA017501	SSA	OFICINAS JURISDICCIONALES	0	0	0	0	0	0	0	0	-	-	0	0	0	-	-
MAZATLÁN	SLIMS000353	IMSS	UMF 45 MAZATLAN	0	0	0	2	8	4	-4	65	3.08	13	9	7	-2	57.14	3
MAZATLÁN	SLIMS000645	IMSS	UMF 56 PRADOS	0	0	0	3	9	1	-8	78	3.85	12	10	1	-9	100.00	1
MAZATLÁN	SLSSA002515	SSA	VALLE DEL JARIPILLO	0	0	0	0	0	0	0	1	0.00	14	0	0	0	-	-
TOTAL MPIO. MAZATLAN				11	15	4	606	169	106	-63	3,706	16.35		319	222	-97	47.75	
CONCORDIA	XXDES002097	SSA	BRIGADA EPIDEMIOLOGICA CONCORDIA	0	0	0	0	0	0	0	0	-	-	0	0	0	-	-
CONCORDIA	SLSSA000485	SSA	CONCORDIA	0	0	0	0	0	0	0	10	0.00	2	0	0	0	-	-
CONCORDIA	SLSSA000473	SSA	HOSPITAL INTEGRAL CONCORDIA	0	0	0	1	0	0	0	13	7.69	1	1	0	-1	-	-
TOTAL MPIO. CONCORDIA				0	0	0	1	0	0	0	23	4.35		1	0	-1	-	
ROSARIO	SLIMO000832	IMSS-OPORTUNIDADES	EL POZOLE	0	0	0	0	0	0	0	0	-	-	0	0	0	-	-
ROSARIO	SLIST000225	ISSSTE	EL ROSARIO	0	0	0	0	0	0	0	1	0.00	2	0	0	0	-	-
ROSARIO	SLSSA001873	SSA	HOSPITAL INTEGRAL DE EL ROSARIO	0	0	0	2	3	0	-3	71	2.82	1	6	4	-2	0.00	1
ROSARIO	SLIMS000406	IMSS	UMFH 31 EL ROSARIO	0	0	0	0	0	0	0	3	0.00	2	0	0	0	-	-
TOTAL MPIO. ROSARIO				0	0	0	2	3	0	-3	75	2.67		6	4	-2	0.00	
ESCUINAPA	SLSSA001132	SSA	ESCUINAPA	0	0	0	1	2	0	-2	18	5.56	3	4	0	-4	-	-
ESCUINAPA	SLSSA018253	SSA	HOSPITAL GENERAL ESCUINAPA	0	0	0	22	4	2	-2	216	10.19	2	13	7	-6	28.57	1
ESCUINAPA	SLSSA001173	SSA	TEACAPAN	0	0	0	0	0	0	0	0	-	-	0	0	0	-	-
ESCUINAPA	SLIMS000230	IMSS	UMFH 29 ESCUINAPA	0	0	0	2	0	0	0	16	12.50	1	0	0	0	-	-
TOTAL MPIO. ESCUINAPA				0	0	0	25	6	2	-4	250	10.00		17	7	-10	28.57	
TOTAL JURISDICCION 6, MAZATLÁN				11	15	4	634	178	108	-70	4,054	15.64		343	233	-110	46.35	

NUEVA NORMALIDAD

INDICE DE POSITIVIDAD
46.35

TASA DE LETALIDAD
15.64



COVID-19 Sinaloa: Casos y Defunciones **JURISDICCIÓN GUASAVE**



**NUEVA
NORMALIDAD**

439

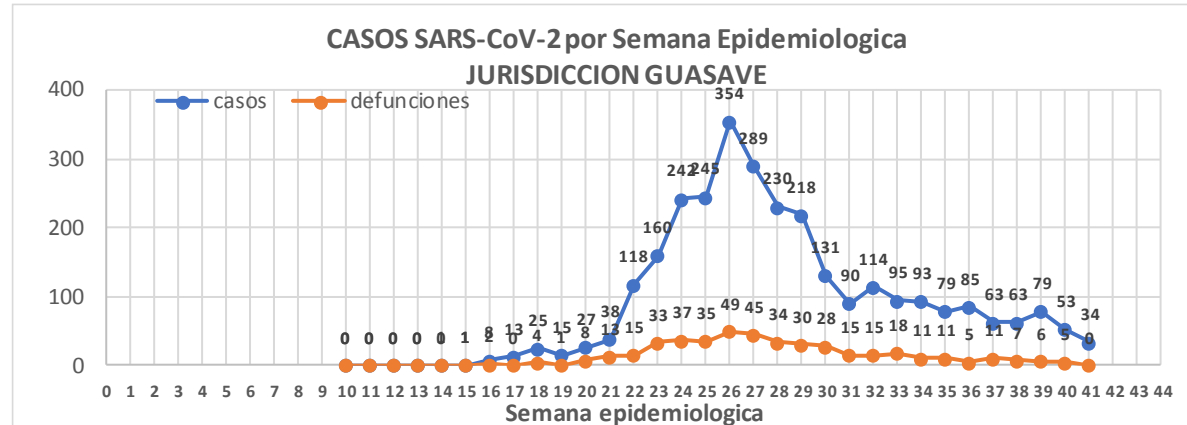
**Defunciones
Jurisdicción
GUASAVE**



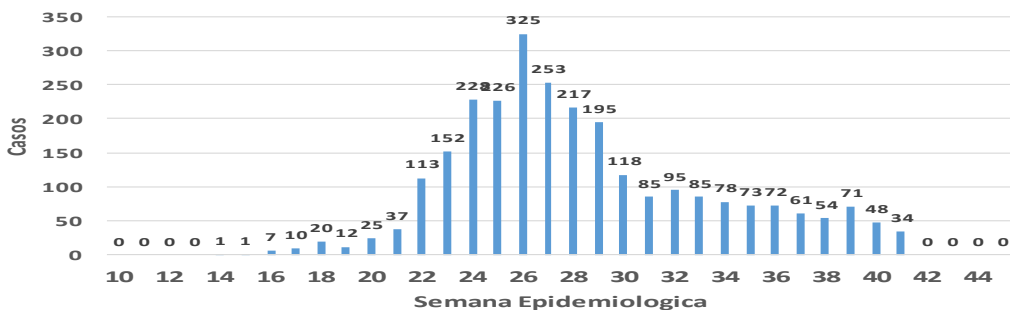
Datos actualizados al **lunes, 05 de octubre de 2020**

JURISDICCION SANITARIA	Casos Acum. SARS-CoV-2*	%
Jurisd. No. 2 Guasave	2963	100.0%
GUASAVE	2696	91.0%
SINALOA	267	9.0%

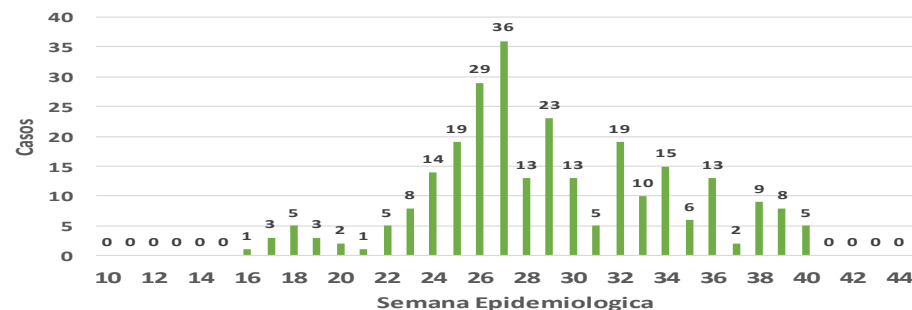
* Municipio de residencia



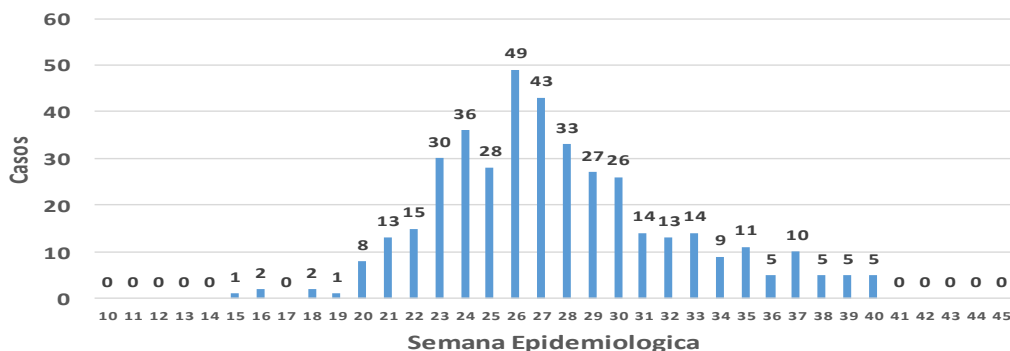
Casos de SARS-CoV-2 por Semana Epidemiologica GUASAVE



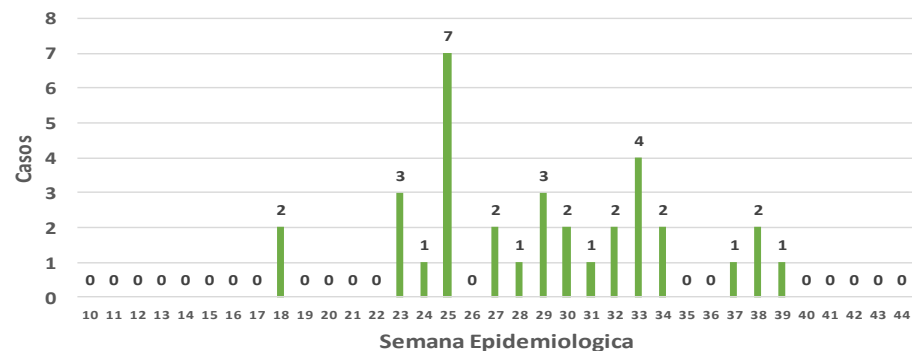
Casos de SARS-CoV-2 por Semana Epidemiologica SINALOA DE LEYVA



DEFUNCIONES POSITIVAS A SARS-CoV-2 por Semana Epidemiologica GUASAVE



DEFUNCIONES POSITIVAS A SARS-CoV-2 por Semana Epidemiologica SINALOA DE LEYVA



COVID-19 Sinaloa: Muestreo de Casos **JURISDICCIÓN GUASAVE**



NUEVA NORMALIDAD

439

**Defunciones
Jurisdicción
GUASAVE**



Jurisd. No. 2 Guasave						
INSTITUCION	NO ADECUADO	RECHAZADA	NO RECIBIDA	SOSPECHOSOS	TOTAL CON MUESTRA	% SOSPECHOSOS
IMSS	0	86	4	3,026	3,116	56.2%
IMSS-OPORTUNIDADES	0	2	0	13	15	0.3%
ISSSTE	1	1	0	95	97	1.8%
PRIVADA	0	0	0	46	46	0.8%
SEDENA	0	0	0	0	0	0.0%
SEMAR	0	0	0	4	4	0.1%
SSA	9	23	0	2,224	2,256	40.7%
PEMEX	0	0	0	1	1	0.0%
ESTATAL	0	0	0	7	7	0.1%
MUNICIPAL	0	0	0	0	0	0.0%
TOTAL	10	112	4	5,416	5,542	100.0%
	0.2%	2.0%	0.1%	97.7%	100.0%	

RESULTADO DEFINITIVO EN PLATAFORMA SISVER; JUR GUASAVE	
SARS-CoV-2	2987
NEGATIVO	2305
NO RECIBIDA	4
INF AH1N1 PMD	11
RECHAZADA	112
B	5
A H3	5
METAPNEUMOVIRUS	2
ENTEROV//RHINOVIRUS	5
CORONA OC43	0
NO ADECUADO	10
INF A	0
CORONA 229E	0
CORONA NL63	0
CORONA HKU1	0
VSR	0
ADENOVIRUS	0
PARAINFLUENZA 3	0
NO SUBTIPIFICADO	0

INFORMACION AL DIA : lunes, 05 de octubre de 2020

SE TOMO MUESTRA PERO SIN RECEPCION EN LABORATORIO

Municipios	IMSS	IMSS-OPORTUNIDADES	ISSSTE	PRIVADA	SEDENA	SEMAR	SSA	PEMEX	ESTATAL	MUNICIPAL	TOTAL
GUASAVE	68	0	3	11	0	0	9	0	0	0	91
SINALOA	2	1	0	1	0	0	1	0	0	0	5
TOTAL JURISDICCION	70	1	3	12	0	0	10	0	0	0	96

COVID-19 Sinaloa: Informe ejecutivo: JURISDICCIÓN GUASAVE

Unidades de Salud que han reportado en SISVER

MUNICIPIO	CLUES	SECTOR	UNIDAD	Defunciones en la Semana Epidemiológica			Total Defunciones Asociadas a SarsCov-2	Casos confirmados en la Semana Epidemiológica			Total de Casos Confirmados	Tasa letalidad X 100 (D/G)*100	Lugar Letalidad	PRUEBAS REALIZADAS en la Sem Epidemiológica			INDICE DE POSITIVIDAD	Lugar de Índice de Positividad
				SEM EPI NUM-39	SEM EPI NUM-40	Aumento		SEM EPI NUM-39	SEM EPI NUM-40	Aumento				SEM EPI NUM-39	SEM EPI NUM-40	Aumento		
GUASAVE	SLSSA001296	SSA	BACHOCO	0	0	0	0	0	0	0	1	0.00	4	0	0	0	-	-
GUASAVE	SLSSA001301	SSA	BAMOA	0	0	0	0	0	0	0	5	0.00	4	0	0	0	-	-
GUASAVE	XXDES002086	SSA	BRIGADA EPIDEMIOLOGICA GUASAVE	0	0	0	0	0	0	0	0	-	-	0	0	0	-	-
GUASAVE	SLSSA018224	SSA	CENTRO DE SALUD GUASAVE II	1	0	-1	2	27	17	-10	603	0.33	3	74	57	-17	29.82	2
GUASAVE	SLSSA001354	SSA	COREREPE (EL GALLO)	0	0	0	0	0	0	0	1	0.00	4	0	0	0	-	-
GUASAVE	SLSSA001366	SSA	EL CUBILETE (EL NUMERO UNO)	0	0	0	0	0	0	0	2	0.00	4	0	0	0	-	-
GUASAVE	SLSSA001412	SSA	EL HUITUSSI	0	0	0	0	0	0	0	0	-	-	0	0	0	-	-
GUASAVE	SLSSA001395	SSA	GABRIEL LEYVA SOLANO (BENITO JUAREZ)	0	0	0	0	0	0	0	2	0.00	4	0	0	0	-	-
GUASAVE	SLSSA001383	SSA	GABRIEL LEYVA SOLANO (EL BATAMOTE)	0	0	0	0	0	0	0	1	0.00	4	0	0	0	-	-
GUASAVE	SLIST000160	ISSSTE	GUASAVE	0	0	0	0	0	0	0	0	-	-	0	0	0	-	-
GUASAVE	SLIMS000271	IMSS	HGZMF 32 GUASAVE	5	2	-3	258	40	29	-11	1,680	15.36	2	78	105	27	27.62	3
GUASAVE	SLSSA001255	SSA	HOSPITAL GENERAL GUASAVE	0	1	1	79	3	2	-1	249	31.73	1	7	2	-5	100.00	1
GUASAVE	SLSSA001400	SSA	JUAN JOSE RIOS	0	0	0	0	0	0	0	4	0.00	4	0	0	0	-	-
GUASAVE	SLSSA001313	SSA	LA BRECHA	0	0	0	0	0	0	0	2	0.00	4	0	0	0	-	-
GUASAVE	SLSSA001511	SSA	LA TRINIDAD	0	0	0	0	0	0	0	3	0.00	4	0	0	0	-	-
GUASAVE	SLSSA001470	SSA	LAS QUEMAZONES	0	0	0	0	0	0	0	1	0.00	4	0	0	0	-	-
GUASAVE	SLSSA001424	SSA	LEON FONSECA (ESTACION VERDURA)	0	0	0	0	0	0	0	3	0.00	4	0	0	0	-	-
GUASAVE	SLSSA001436	SSA	NIO	0	0	0	0	0	0	0	3	0.00	4	0	0	0	-	-
GUASAVE	SLSSA001441	SSA	PALOS BLANCOS	0	0	0	0	0	0	0	3	0.00	4	0	0	0	-	-
GUASAVE	SLSSA001506	SSA	SAN RAFAEL (GRAL.MIGUEL VALLE DAVALOS)	0	0	0	0	0	0	0	3	0.00	4	0	0	0	-	-
GUASAVE	SLIMS000312	IMSS	UMFH 15 JUAN JOSE RIOS	0	0	0	0	0	0	0	4	0.00	4	1	1	0	0.00	4
TOTAL MPIO. GUASAVE				6	3	-3	339	70	48	-22	2570	13.19		160	165	5	29.09	
SINALOA	SLSSA002211	SSA	ESTACION NARANJO	0	0	0	0	0	0	0	4	0.00	1	0	0	0	-	-
SINALOA	SLSSA002141	SSA	SINALOA DE LEYVA	0	0	0	0	3	1	-2	129	0.00	1	16	12	-4	8.33	-
SINALOA	SLSSA017361	SSA	UNIDAD TECNICO ADMINSTRATIVA	0	0	0	0	0	0	0	0	-	-	0	0	0	-	-
TOTAL MPIO. SINALOA DE LEYVA				0	0	0	0	3	1	-2	133	0.00		16	12	-4	8.33	
TOTAL JURISDICCION 2, GUASAVE				6	3	-3	339	73	49	-24	2,703	12.54		176	177	1	27.68	

NUEVA NORMALIDAD

INDICE DE POSITIVIDAD
27.68

TASA DE LETALIDAD
12.54



COVID-19 Sinaloa: Casos y Defunciones JURISDICCIÓN GUAMUCHIL



SALUD
SECRETARÍA DE SALUD

NUEVA NORMALIDAD

227

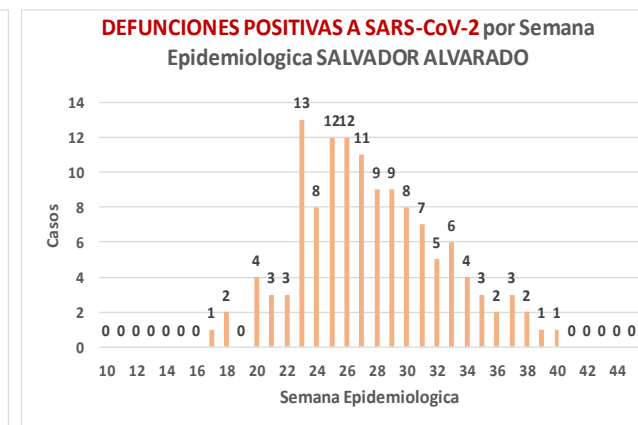
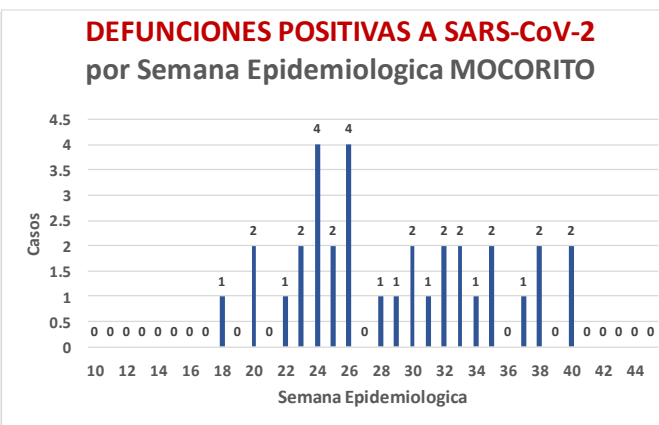
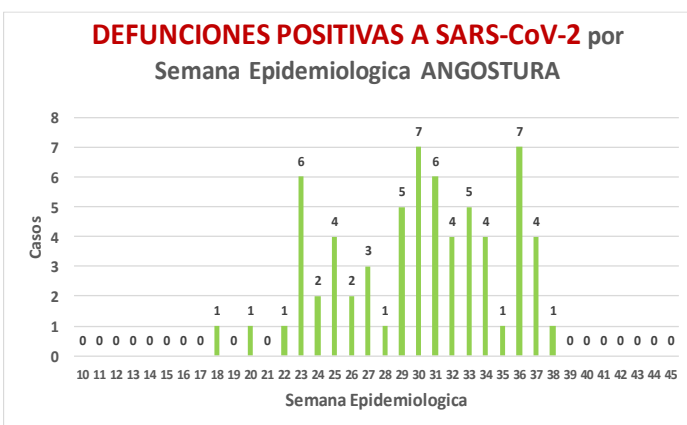
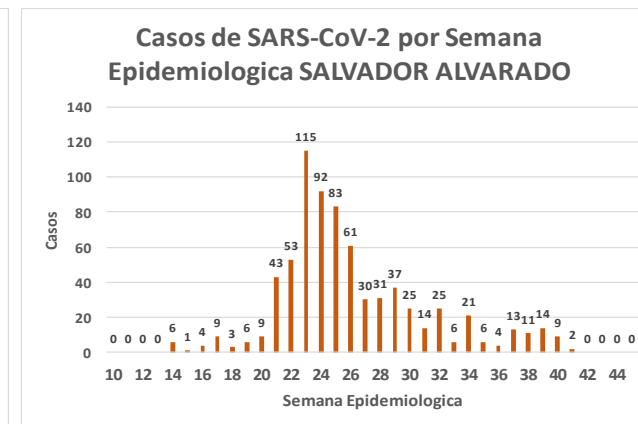
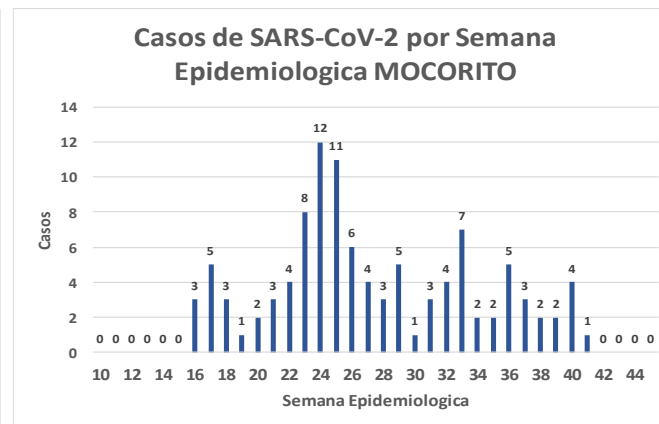
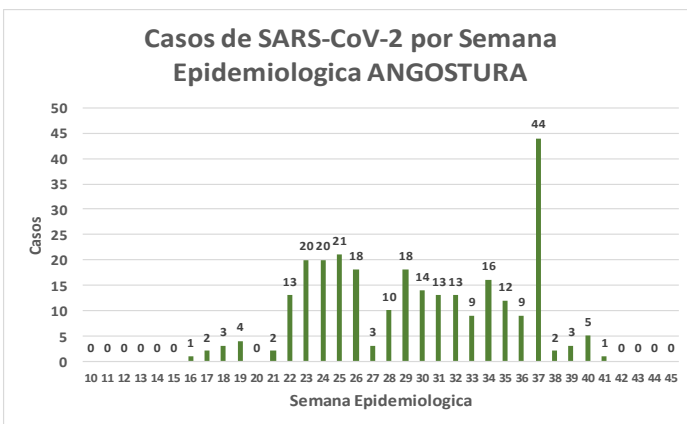
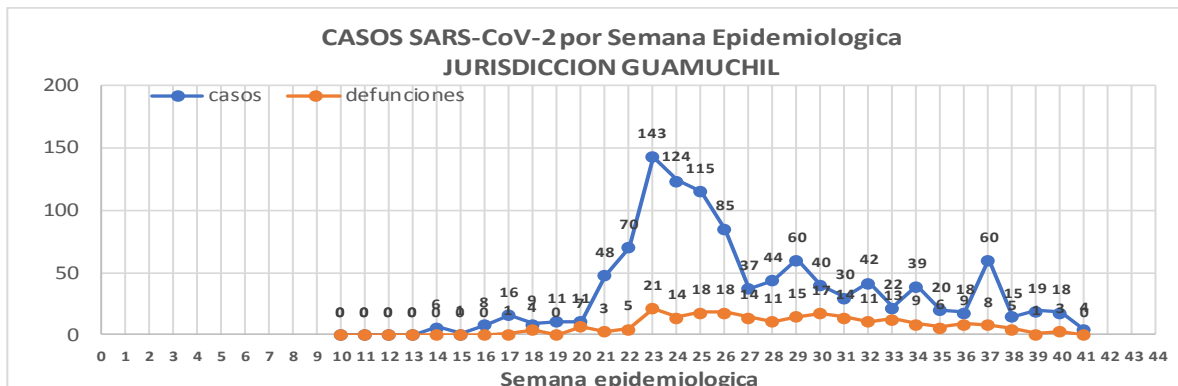
Defunciones Jurisdicción GUAMUCHIL



Datos actualizados al **lunes, 05 de octubre de 2020**

JURISDICCION SANITARIA	Casos Acum. SARS-CoV-2*	%
Jurisd. No. 3 Guamuchil	1115	100.0%
ANGOSTURA	276	24.8%
MOCORITO	106	9.5%
SALVADOR ALVARADO	733	65.7%

* Municipio de residencia



COVID-19 Sinaloa: Muestreo de Casos **JURISDICCIÓN GUAMUCHIL**



SALUD
SECRETARÍA DE SALUD

Jurisd. No. 3 Guamuchil

INSTITUCION	NO ADECUADO	RECHAZADA	NO RECIBIDA	SOSPECHOSOS	TOTAL CON MUESTRA	% SOSPECHOSOS
IMSS	0	6	1	566	573	32.1%
IMSS-OPORTUNIDADES	0	0	0	0	0	0.0%
ISSSTE	0	1	0	59	60	3.4%
PRIVADA	0	0	0	25	25	1.4%
SEDENA	0	1	0	7	8	0.4%
SEMAR	0	0	0	0	0	0.0%
SSA	2	10	0	1,096	1,108	62.0%
PEMEX	0	0	0	0	0	0.0%
ESTATAL	0	0	0	13	13	0.7%
MUNICIPAL	0	0	0	0	0	0.0%
TOTAL	2	18	1	1,766	1,787	100.0%
	0.1%	1.0%	0.1%	98.8%	100.0%	

RESULTADO DEFINITIVO EN PLATAFORMA SISVER; JUR GUAMUCHIL

SARS-CoV-2	1122
NEGATIVO	619
NO RECIBIDA	1
INF AH1N1 PMD	0
RECHAZADA	18
B	1
A H3	0
METAPNEUMOVIRUS	0
ENTEROV//RHINOVIRUS	3
CORONA OC43	0
NO ADECUADO	2
INF A	0
CORONA 229E	0
CORONA NL63	0
CORONA HKU1	0
VSR	0
ADENOVIRUS	0
PARAINFLUENZA 3	0
NO SUBTIPIFICADO	0

NUEVA NORMALIDAD

227

Defunciones
Jurisdicción
GUAMUCHIL

INFORMACION AL DIA : lunes, 05 de octubre de 2020

SE TOMO MUESTRA PERO SIN RECEPCION EN LABORATORIO

Municipios	IMSS	IMSS-OPORTUNIDADES	ISSSTE	PRIVADA	SEDENA	SEMAR	SSA	PEMEX	ESTATAL	MUNICIPAL	TOTAL
ANGOSTURA	1	0	1	3	1	0	0	0	0	0	6
MOCORITO	0	0	1	0	0	0	1	0	0	0	2
SALVADOR ALVARADO	10	0	0	0	0	0	3	0	0	0	13
TOTAL JURISDICCION	11	0	2	3	1	0	4	0	0	0	21



COVID-19 Sinaloa: Informe ejecutivo: JURISDICCION GUAMUCHIL

Unidades de Salud que han reportado en SISVER

MUNICIPIO	CLUES	SECTOR	UNIDAD	Defunciones en la Semana Epidemiologica			Total Defunciones Asociadas a SarsCov-2				Total de Casos Confirmados	Tasa letalidad X 100 (D/G)*100	Lugar Letalidad	PRUEBAS REALIZADAS en la Sem Epidemiologica			INDICE DE POSITIVIDAD	Lugar de Indice de POSITIVIDAD
				SEM EPI NUM-39	SEM EPI NUM-40	Aumento		SEM EPI NUM-39	SEM EPI NUM-40	Aumento				SEM EPI NUM-39	SEM EPI NUM-40	Aumento		
SALVADOR ALVARADO	SLSSA001955	SSA	CENTRO DE SALUD GUAMUCHIL	0	0	0	0	0	0	0	0	-	-	0	0	0	-	-
SALVADOR ALVARADO	SLIST000230	ISSSTE	GUAMUCHIL	0	0	0	0	0	0	0	0	-	-	0	0	0	-	-
SALVADOR ALVARADO	SLIMS000411	IMSS	HGSMF 30 GUAMUCHIL	0	3	3	124	15	8	-7	373	33.24	1	20	13	-7	61.54	1
SALVADOR ALVARADO	SLSSA018113	SSA	HOSPITAL GENERAL DE GUAMUCHIL	1	1	0	56	1	3	2	304	18.42	2	7	7	0	42.86	2
SALVADOR ALVARADO	SLSSA002631	SSA	JURISDICCION SANITARIA III GUAMUCHIL	0	0	0	0	1	1	0	269	0.00	3	2	4	2	25.00	3
TOTAL MPIO. SALVADOR ALVARADO				1	4	3	180	17	12	-5	946	19.03		29	24	-5	50.00	
ANGOSTURA	SLSSA000193	SSA	HOSPITAL INTEGRAL ANGOSTURA	0	0	0	0	0	0	0	19	0.00	1	0	0	0	-	-
ANGOSTURA	SLIMS000090	IMSS	UMF 51 LA ANGOSTURA	0	0	0	0	1	0	-1	1	0.00	1	1	0	-1	-	-
TOTAL MPIO. ANGOSTURA				0	0	0	0	1	0	-1	20	0.00		1	0	-1	-	
MOCORITO	SLSSA001716	SSA	HOSPITAL INTEGRAL MOCORITO	0	0	0	1	0	0	0	16	6.25	1	0	0	0	-	-
TOTAL MPIO. MOCORITO				0	0	0	1	0	0	0	16	6.25		0	0	0	-	
TOTAL JURISDICCION 3, GUAMUCHIL				1	4	3	181	18	12	-6	982	18.43		30	24	-6	50.00	

NUEVA NORMALIDAD

INDICE DE POSITIVIDAD 50.

TASA DE LETALIDAD 18.43



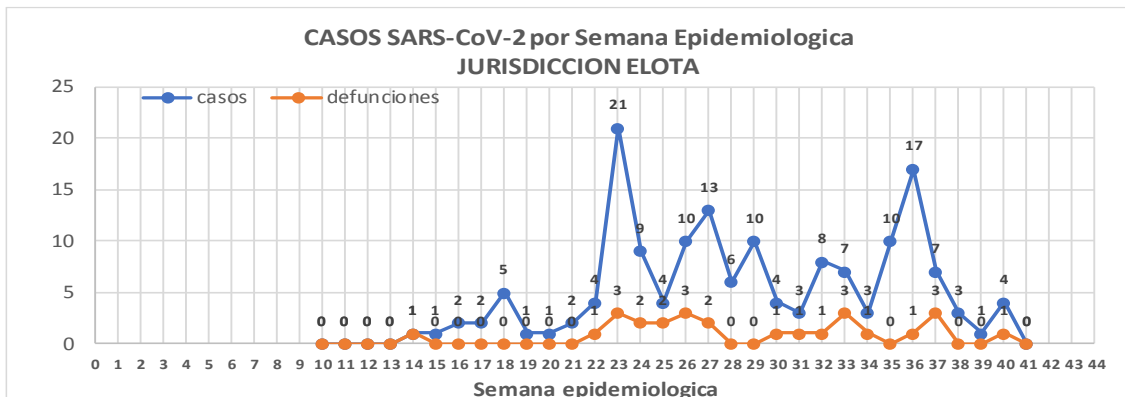
COVID-19 Sinaloa: Casos y Defunciones **JURISDICCIÓN ELOTA**



Datos actualizados al **lunes, 05 de octubre de 2020**

JURISDICCION SANITARIA	Casos Acum. SARS-CoV-2*	%
Jurisd. No. 5 ELOTA	159	100.0%
COSALA	63	39.6%
ELOTA	50	31.4%
SAN IGNACIO	46	28.9%

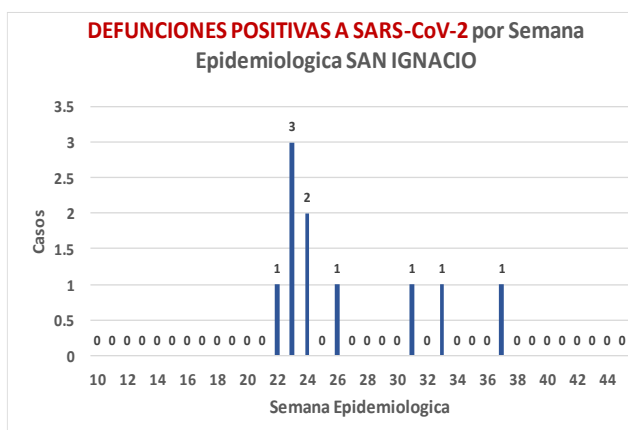
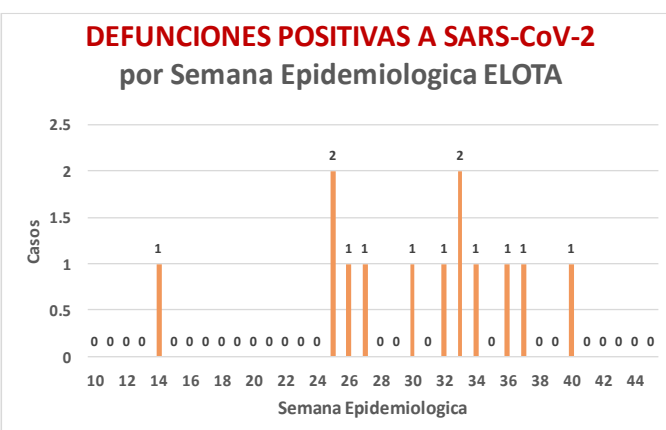
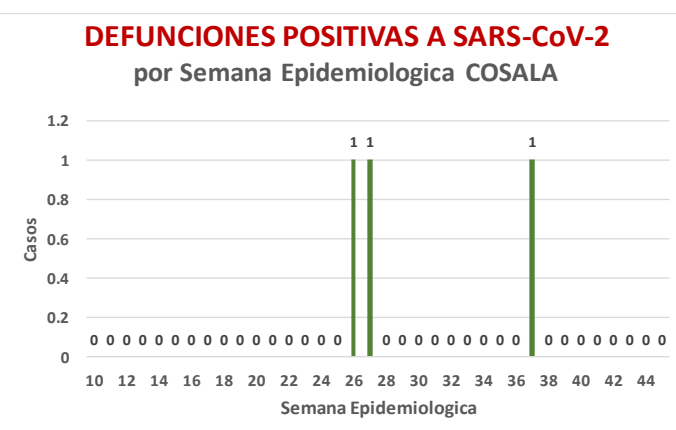
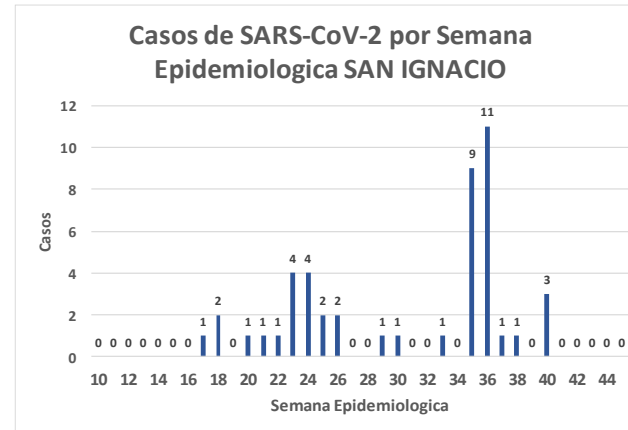
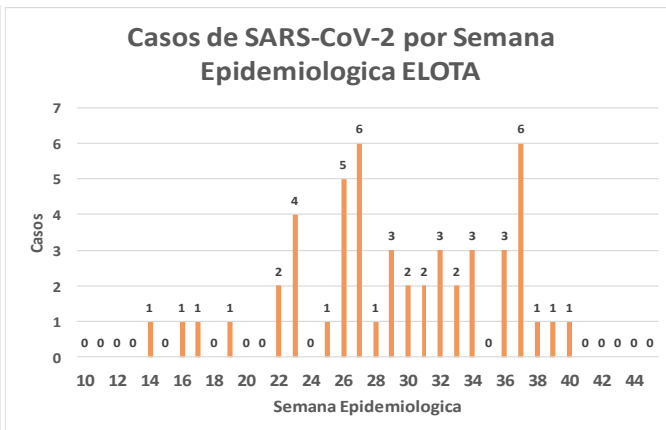
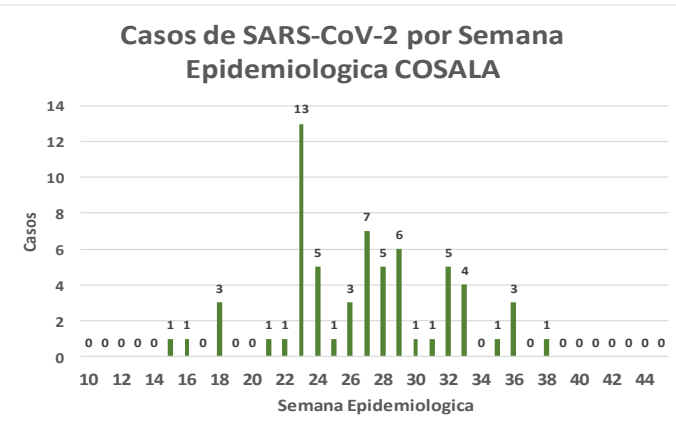
* Municipio de residencia



NUEVA NORMALIDAD

26

Defunciones Jurisdicción ELOTA



COVID-19 Sinaloa: Muestreo de Casos JURISDICCIÓN ELOTA



**NUEVA
NORMALIDAD**

26

**Defunciones
Jurisdicción
ELOTA**



Jurisd. No. 5 Elota

INSTITUCION	NO ADECUADO	RECHAZADA	NO RECIBIDA	SOSPECHOSOS	TOTAL CON MUESTRA	% SOSPECHOSOS
IMSS	0	0	0	34	34	10.4%
IMSS-OPORTUNIDADES	0	0	0	1	1	0.3%
ISSSTE	0	0	0	27	27	8.3%
PRIVADA	0	1	0	10	11	3.4%
SEDENA	0	0	0	4	4	1.2%
SEMAR	0	0	0	0	0	0.0%
SSA	1	6	0	238	245	74.9%
PEMEX	0	0	0	0	0	0.0%
ESTATAL	0	0	0	4	4	1.2%
MUNICIPAL	0	0	0	1	1	0.3%
TOTAL	1	7	0	319	327	100.0%
	0.3%	2.1%	0.0%	97.6%	100.0%	

RESULTADO DEFINITIVO EN PLATAFORMA SISVER; JUR ELOTA

SARS-CoV-2	162
NEGATIVO	132
NO RECIBIDA	0
INF AH1N1 PMD	1
RECHAZADA	7
B	4
A H3	0
METAPNEUMOVIRUS	1
ENTEROV//RHINOVIRUS	3
CORONA OC43	1
NO ADECUADO	1
INF A	0
CORONA 229E	0
CORONA NL63	0
CORONA HKU1	0
VSR	0
ADENOVIRUS	1
PARAINFLUENZA 3	0
NO SUBTIPIFICADO	0

INFORMACION AL DIA : lunes, 05 de octubre de 2020

SE TOMO MUESTRA PERO SIN RECEPCION EN LABORATORIO

Municipios	IMSS	IMSS-OPORTUNIDADES	ISSSTE	PRIVADA	SEDENA	SEMAR	SSA	PEMEX	ESTATAL	MUNICIPAL	TOTAL
COSALA	0	0	0	0	0	0	1	0	0	0	1
ELOTA	0	0	1	0	0	0	2	0	0	0	3
SAN IGNACIO	0	0	1	5	0	0	4	0	0	0	10
TOTAL JURISDICCION	0	0	2	5	0	0	7	0	0	0	14

COVID-19 Sinaloa: Informe ejecutivo: JURISDICCIÓN ELOTA

Unidades de Salud que han reportado en SISVER

MUNICIPIO	CLUES	SECTOR	UNIDAD	Defunciones en la Semana Epidemiológica			Total Defunciones Asociadas a SarsCov-2	Casos confirmados en la Semana Epidemiológica			Total de Casos Confirmados	Tasa letalidad X 100 (D/G)*100	Lugar Letalidad	PRUEBAS REALIZADAS en la Sem Epidemiologica			INDICE DE POSITIVIDAD	Lugar de Índice de POSITIVIDAD
				SEM EPI NUM-39	SEM EPI NUM-40	Aumento		SEM EPI NUM-39	SEM EPI NUM-40	Aumento				SEM EPI NUM-39	SEM EPI NUM-40	Aumento		
ELOTA	SLSSA017594	SSA	HOSPITAL GENERAL LA CRUZ	0	0	0	0	0	0	0	6	0.00	1	0	0	0	-	-
ELOTA	SLSSA001086	SSA	LA CRUZ	0	0	0	0	0	0	0	0	-	-	0	0	0	-	-
ELOTA	SLIMS000225	IMSS	UMF 21 LA CRUZ	0	0	0	0	0	0	0	3	0.00	1	0	0	0	-	-
TOTAL MPIO. ELOTA				0	0	0	0	0	0	0	9	0.00		0	0	0	-	
COSALÁ	SLSSA000572	SSA	HOSPITAL INTEGRAL COSALA	0	0	0	1	0	0	0	50	2.00	-	0	0	0	-	-
TOTAL MPIO. COSALA				0	0	0	1	0	0	0	50	2.00		0	0	0	-	
SAN IGNACIO	SLSSA017570	SSA	HOSPITAL INTEGRAL SAN IGNACIO	0	0	0	0	0	0	0	0	-	-	0	0	0	-	-
TOTAL MPIO. SAN IGNACIO				0	0	0	0	0	0	0	0	-		0	0	0	-	
TOTAL JURISDICCION 5, ELOTA				0	0	0	1	0	0	0	59	1.69		0	0	0	-	

NUEVA NORMALIDAD

INDICE DE POSITIVIDAD -

TASA DE LETALIDAD 1.69





DIRECCIÓN DE PREVENCIÓN Y PROMOCIÓN DE LA SALUD
SUBDIRECCIÓN DE VIGILANCIA EPIDEMIOLÓGICA

SALUD

SECRETARÍA DE SALUD

