



SERVICIOS DE SALUD DE SINALOA

SUBDIRECCIÓN DE VIGILANCIA EPIDEMIOLÓGICA

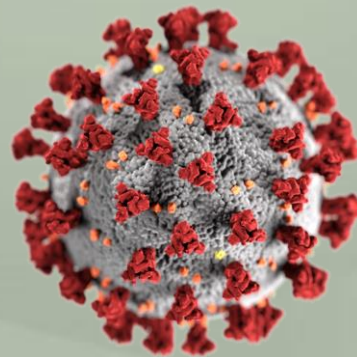


VIERNES, 05 DE NOVIEMBRE DEL 2021

27/FEB/2020 AL 05/NOV/2021, 617 DÍAS TRANSCURRIDOS DE COVID-19 EN SINALOA

COVID-19 SINALOA

COMUNICADO TECNICO DIARIO



Nota: Este comunicado contiene información preliminar y sus datos pueden variar sin previo aviso, datos presentados disponibles a la fecha y corte especificados.



Dr. José Pablo Güémez Álvarez

Jefe de Depto. De Vigilancia Epidemiológica
Servicios de Salud de Sinaloa



SALUD

SECRETARÍA DE SALUD

DGE

DIRECCIÓN GENERAL
DE EPIDEMIOLOGÍA

PLATAFORMA SINAVE/SISVER



SITUACION GENERAL EN EL ESTADO DE SINALOA POR SARS-COV 2



SERVICIOS DE SALUD DE SINALOA

SINALOA , PLATAFORMA DE VIGILANCIA EPIDEMIOLOGICA COVID-19

MUNICIPIOS	NOTIFICADOS ACUMULADO AL 05/nov/2021			RESULTADO FINAL						
	AMBOS GENEROS	FEMENINOS	MASCULINOS	RESULTADO NEGATIVO	RESULTADO INFLUENZA	OTROS DX	POSITIVO SARS-CoV-2	SOSPECHOSOS	DEFUNCION (+) Sars-CoV-	CASOS ACTIVOS *
AHOME	27,552	15,320	12,232	16,019	54	309	11,039	131	1,547	35
CHOIX	632	313	319	325	3	10	290	4	39	0
EL FUERTE	3,327	1,834	1,493	1,629	4	37	1,641	16	249	16
GUASAVE	19,068	10,566	8,502	9,736	11	1,596	7,635	90	949	35
SINALOA	1,985	1,054	931	1,194	0	64	723	4	132	4
ANGOSTURA	1,577	818	759	792	0	35	748	2	157	3
MOCORITO	1,038	544	494	577	0	29	431	1	93	0
SALVADOR ALVARADO	4,615	2,539	2,076	2,636	0	61	1,909	9	265	12
BADIRAGUATO	1,591	887	704	930	0	73	586	2	32	1
CULIACÁN	77,892	43,558	34,334	43,497	38	3,862	30,259	236	3,131	78
NAVOLATO	6,292	3,471	2,821	3,604	8	188	2,470	22	304	3
COSALÁ	1,030	512	518	451	0	198	377	4	13	0
ELOTA	2,660	1,426	1,234	1,573	2	50	1,032	3	61	4
SAN IGNACIO	618	334	284	316	0	9	293	0	27	0
CONCORDIA	392	196	196	184	0	17	191	0	45	1
MAZATLAN	25,528	13,953	11,575	12,467	5	1,766	11,157	133	1,466	30
ESCUINAPA	3,070	1,697	1,373	1,417	5	99	1,545	4	135	0
ROSARIO	2,402	1,260	1,142	1,060	1	62	1,276	3	102	1
TOTAL	181,269	100,282	80,987	98,407	131	8,465	73,602	664	8,747	223
OTRO ESTADO	948	372	576	273	2	246	419	8	88	

NOTIFICADOS

181,269

NEGATIVOS

98,407

POSITIVOS

73,602

SOSPECHOSOS

664

DEFUNCIONES

8,747

HOSPITALIZADOS

17,956

TASAS E INDICES ACUMULADOS

TASA DE INCIDENCIA ESTATAL X 100,000 HABS

2,313

INDICE DE LETALIDAD

11.9%

% POSITIVIDAD

48.8%

INDICE DE HOSPITALIZACION

24.4%

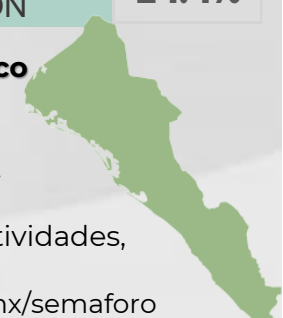
Semáforo Epidemiológico

VERDE

Podemos salir pero con precaución y prevención.

Se permiten todas las actividades, incluidas las escolares.

Fuente: coronavirus.gob.mx/semaforo



Fuente: Plataforma Nacional SISVER, Preliminar al Corte. Acumulados al 05/nov/2021, Por Lugar de Residencia.

CASOS ACTIVOS*: Caso Confirmado Positivo con fecha de inicio de síntomas en los últimos 14 días.



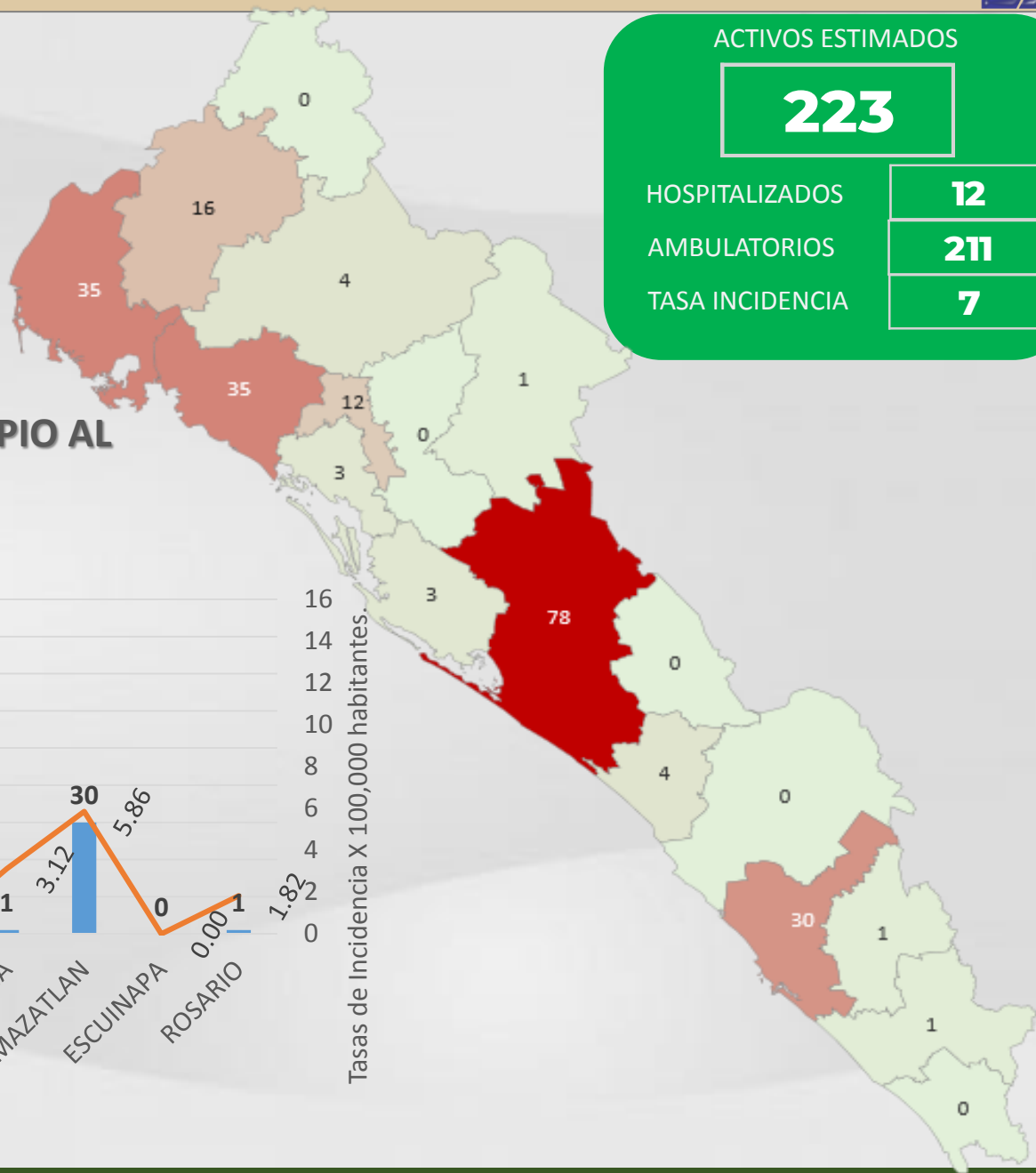
CASOS ACTIVOS POR MUNICIPIO EN EL ESTADO DE SINALOA POR SARS-COV 2



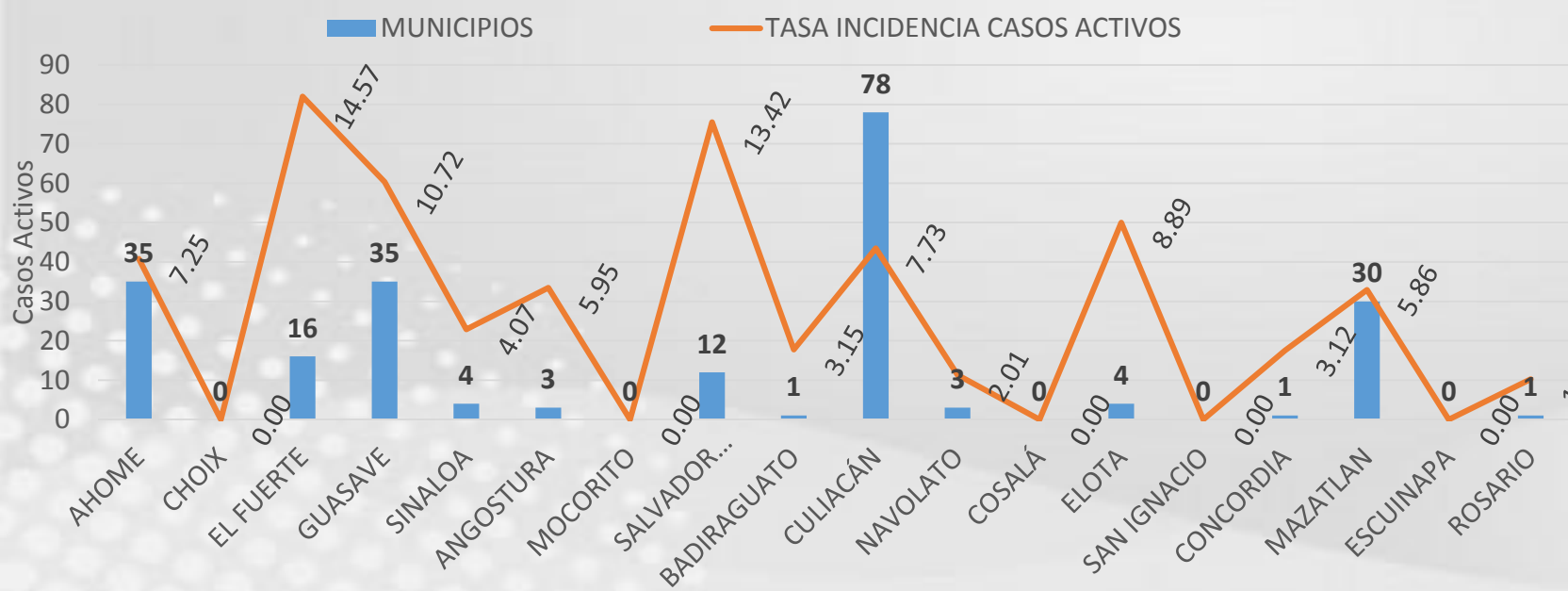
CASO ACTIVO: Caso Confirmado Positivo con Fecha de Inicio de Síntomas en los **Últimos 14 Días.**

ACTIVOS ESTIMADOS

223	
HOSPITALIZADOS	12
AMBULATORIOS	211
TASA INCIDENCIA	7

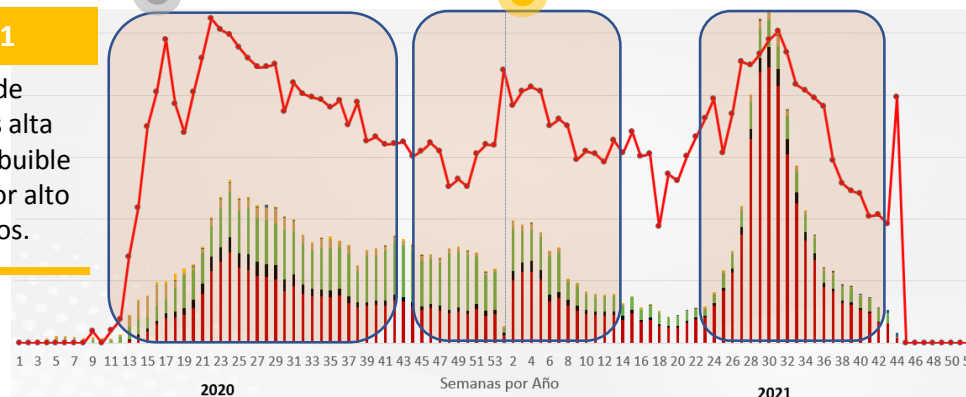
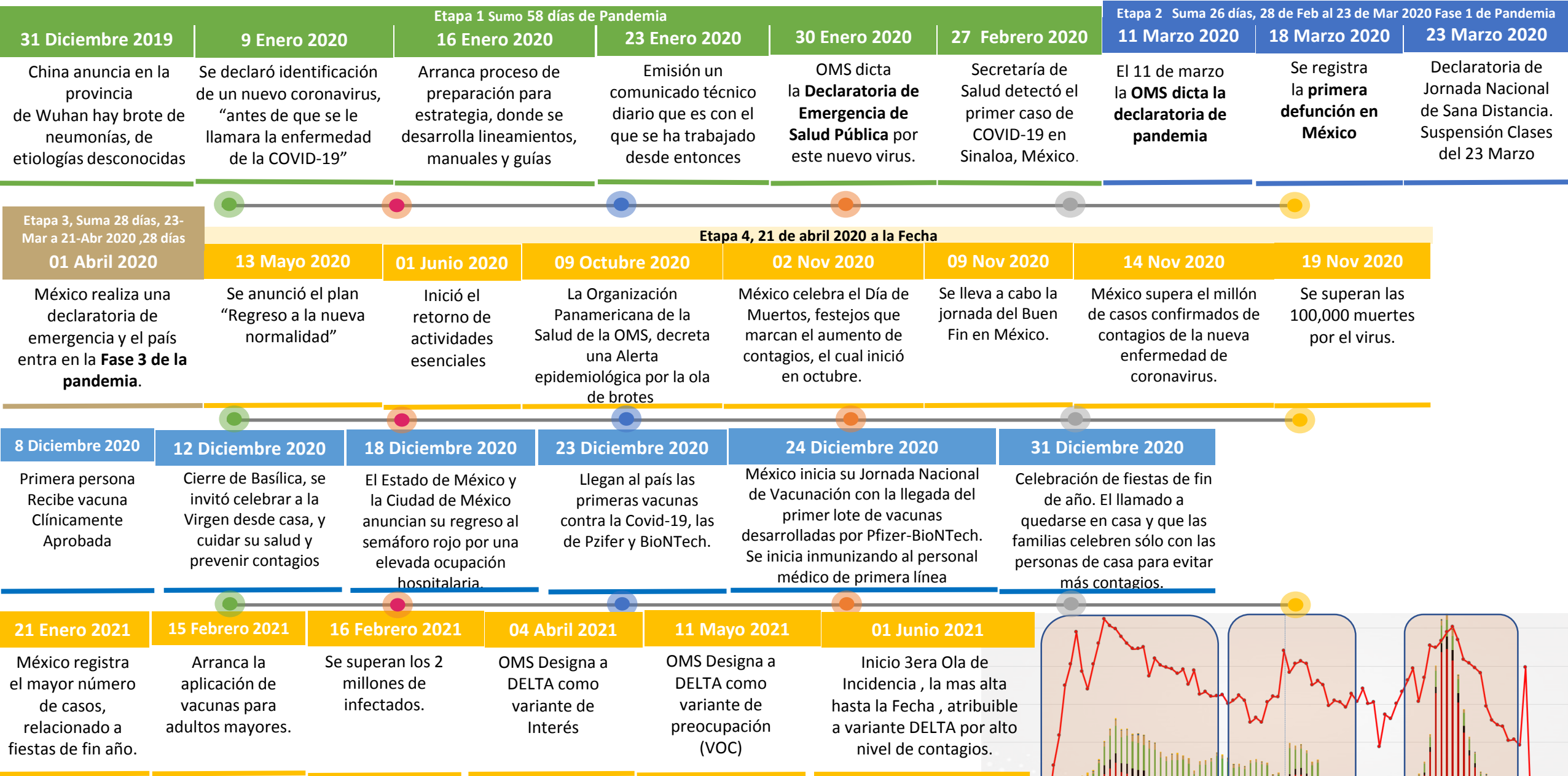


CASOS CONFIRMADOS *ACTIVOS, DE COVID-19 POR MUNICIPIO AL DIA DE HOY 05/NOV/2021



Tasas de Incidencia X 100,000 habitantes.

CRONOLOGIA COVID-19, FASES, ETAPAS Y FECHAS



La primera ola empezó cuando inició la epidemia, en febrero de 2020 hasta Septiembre
 La segunda ola epidémica fue en octubre de 2020 y llegó un punto máximo en abril de 2021
 La Tercer ola epidémica Inicio en Junio de 2021 a Noviembre



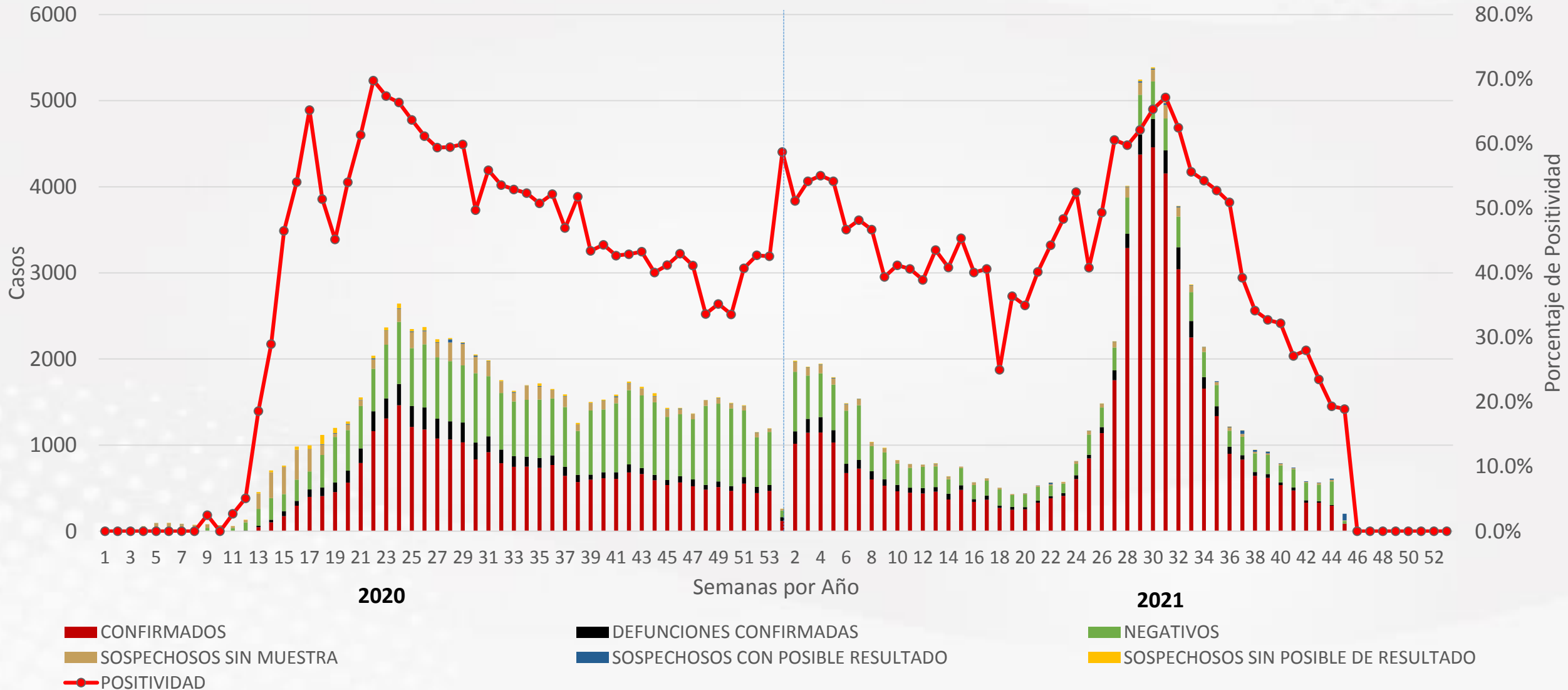
COVID-19 Sinaloa: Casos Positivos, Sospechosos y Negativos



NOTIFICADOS

181,269

Escenario del Estado de Sinaloa

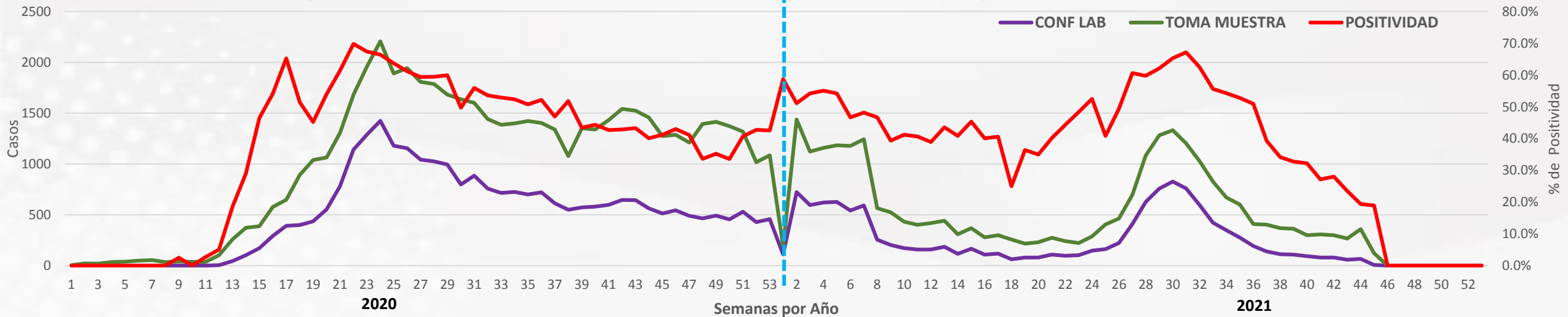




Casos Estimados y Defunciones del Estado de Sinaloa



Comportamiento de Positividad en Toma de Muestras por SARS-Cov2 en Sinaloa

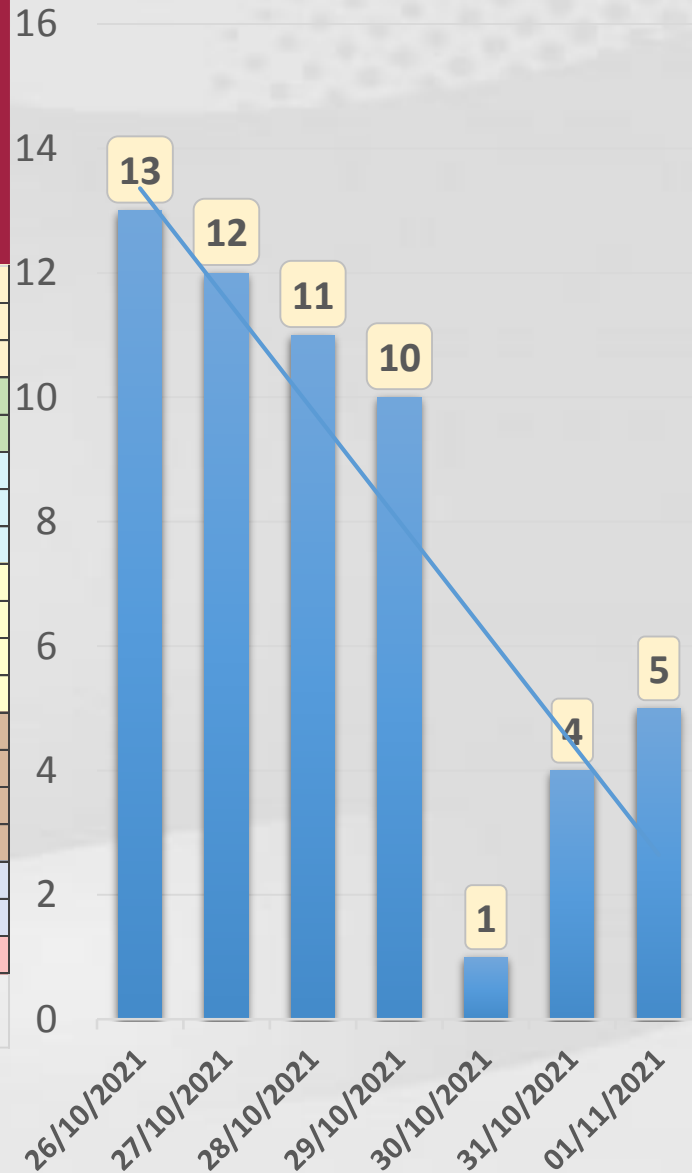




CONFIRMADOS SARS-COV 2 POR LESP EN SINALOA LOS ULTIMOS 10 DIAS



LISTA DE CASOS CONFIRMADOS POR LESP LOS ULTIMOS DIAS POR MUNICIPIO	CONFIRMADOS ACUMULADOS AL CORTE DE HOY 05/nov/2021	VENTANA DE RESPUESTA LESP CONFIRMADOS A SARS-COV-2			CASOS CONFIRMADOS A SARS-COV-2 LOS ULTIMOS 7 DIAS EVOLUCIONADOS EN PLATAFORMA SINAVE/SISVER							Total Casos Confirmados Últimos 10 Días
		04/11/2021	03/11/2021	02/11/2021	01/11/2021	31/10/2021	30/10/2021	29/10/2021	28/10/2021	27/10/2021	26/10/2021	
AHOME	11,039	0	0	0	2	0	0	4	2	5	2	15
CHOIX	290	0	0	0	0	0	0	0	0	0	0	0
EL FUERTE	1,641	0	0	1	1	1	0	1	1	1	1	7
GUASAVE	7,635	0	0	0	2	1	1	1	3	3	3	14
SINALOA	723	0	0	0	0	0	0	0	0	0	1	1
ANGOSTURA	748	0	0	0	0	0	0	0	0	0	0	0
MOCORITO	431	0	0	0	0	0	0	0	0	0	0	0
SALVADOR ALVARA	1,909	0	0	0	0	1	0	1	0	0	0	2
BADIRAGUATO	586	0	0	0	0	0	0	0	0	0	0	0
CULIACAN	30,259	0	0	0	0	1	0	2	3	1	4	11
NAVOLATO	2,470	0	0	0	0	0	0	0	0	1	0	1
COSALA	377	0	0	0	0	0	0	0	0	0	0	0
ELOTA	1,032	0	0	0	0	0	0	0	0	0	0	0
SAN IGNACIO	293	0	0	0	0	0	0	1	0	0	0	1
CONCORDIA	191	0	0	0	0	0	0	0	0	0	0	0
MAZATLAN	11,157	0	0	0	0	0	0	0	2	1	2	5
ESCUINAPA	1,545	0	0	0	0	0	0	0	0	0	0	0
ROSARIO	1,276	0	0	0	0	0	0	0	0	0	0	0
Total Estado	73,602	0	0	1	5	4	1	10	11	12	13	57
De Otros Estados	419	Fuente: Plataforma Nacional SINAVE/SISVER, Preliminar al Corte. Acumulados al 05/nov/2021, Por Municipio. Con Ventana de Tiempo de 3 días.										
Total	74,021											



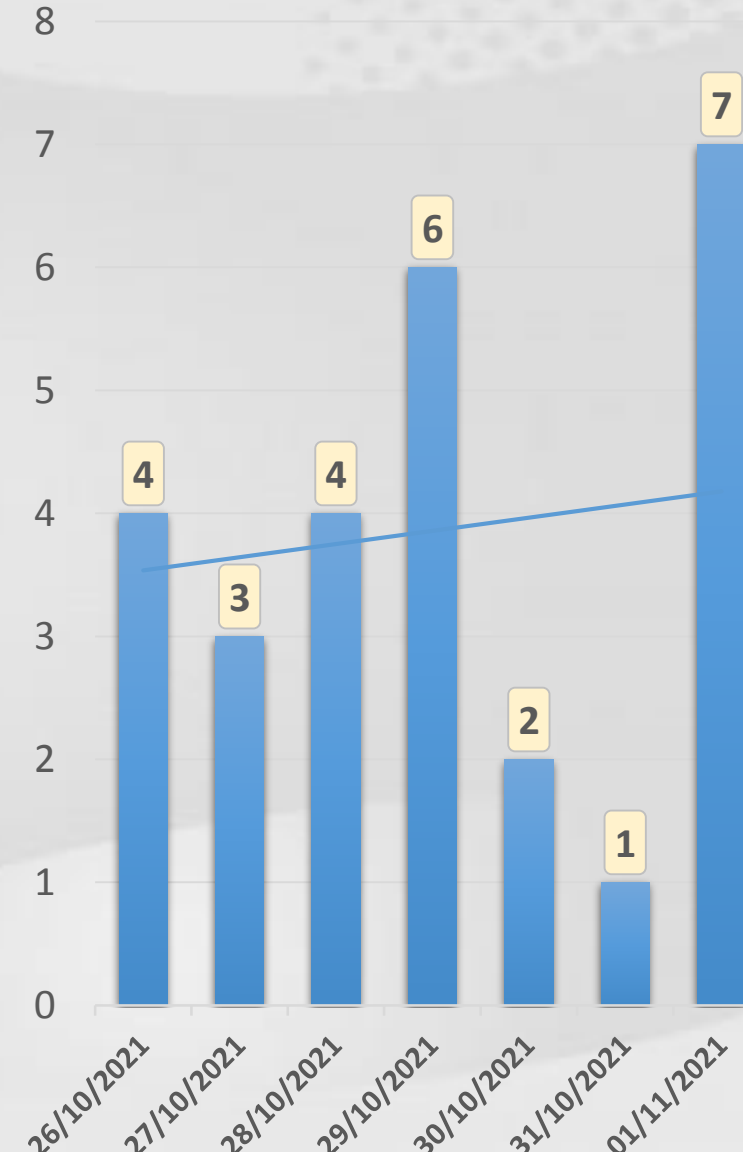
VENTANA DE TIEMPO: Lapso de respuesta considerado referente a los procesos de laboratorio y posible demanda de muestras así como de actualización en Plataforma.



COVID-19 Sinaloa: Defunciones Confirmadas por Laboratorio a SARS-CoV-2 Notificadas por Municipio últimos 10 días.



LISTA DE CASOS DE DEFUNCIONES CONFIRMADAS POR LESP LOS ULTIMOS DIAS POR MUNICIPIO	CONFIRMADOS ACUMULADOS AL CORTE DE HOY 05/nov/2021	VENTANA DE RESPUESTA LESP CONFIRMADOS A SARS-COV-2			CASOS CONFIRMADOS A SARS-COV-2 LOS ULTIMOS 7 DIAS EVOLUCIONADOS EN PLATAFORMA SINAVE/SISVER							Total Defunciones Confirmadas a SARS-Cov2 los Últimos 10 Días	
		04/11/2021	03/11/2021	02/11/2021	01/11/2021	31/10/2021	30/10/2021	29/10/2021	28/10/2021	27/10/2021	26/10/2021		
AHOME	1,547	0	0	0	4	1	0	1	0	1	1	8	
CHOIX	39	0	0	0	0	0	0	0	0	0	0	0	
EL FUERTE	249	1	0	1	0	0	1	1	0	2	0	6	
GUASAVE	949	0	0	1	1	0	0	3	0	0	1	6	
SINALOA	132	0	0	0	0	0	1	0	0	0	0	1	
ANGOSTURA	157	0	0	0	0	0	0	0	0	0	0	0	
MOCORITO	93	0	0	0	0	0	0	0	0	0	0	0	
SALVADOR ALVARADO	265	0	0	0	0	0	0	0	0	0	0	0	
BADIRAGUATO	32	0	0	0	0	0	0	0	0	0	0	0	
CULIACAN	3,131	0	1	0	2	0	0	1	3	0	0	7	
NAVOLATO	304	0	0	0	0	0	0	0	1	0	0	1	
COSALA	13	0	0	0	0	0	0	0	0	0	0	0	
ELOTA	61	0	0	0	0	0	0	0	0	0	0	0	
SAN IGNACIO	27	0	0	0	0	0	0	0	0	0	0	0	
CONCORDIA	45	0	0	0	0	0	0	0	0	0	0	0	
MAZATLAN	1,466	0	0	0	0	0	0	0	0	0	2	2	
ESCUINAPA	135	0	0	0	0	0	0	0	0	0	0	0	
ROSARIO	102	0	0	0	0	0	0	0	0	0	0	0	
Total Estado	8,747	1	1	2	7	1	2	6	4	3	4	31	
De Otros Estados	88	<i>Fuente: Plataforma Nacional SINAVE/SISVER, Preliminar al Corte. Acumulados al 05/nov/2021, Por Municipio. Con Ventana de Tiempo de 3 dias.</i>											
Total	8,835												



VENTANA DE TIEMPO: Lapso de respuesta considerado referente a los procesos de laboratorio y posible demanda de muestras, certificación por defunción, así como de actualización en Plataforma.

COVID-19 Sinaloa: Casos y Defunciones Positivas a SARS-CoV-2, por LESPS, Notificadas por Jurisdicción los últimos 10 días.



LISTA DE CASOS CONFIRMADOS POR LESP LOS ULTIMOS DIAS POR MUNICIPIO	CONFIRMADOS ACUMULADOS AL CORTE DE HOY 05/nov/2021	VENTANA DE RESPUESTA LESP CONFIRMADOS A SARS-COV-2			CASOS CONFIRMADOS A SARS-COV-2 LOS ULTIMOS 7 DIAS EVOLUCIONADOS EN PLATAFORMA SINAVE/SISVER							Total Confirmados por LESP en SISVER los Ultimos 10 Días	
		04/11/2021	03/11/2021	02/11/2021	01/11/2021	31/10/2021	30/10/2021	29/10/2021	28/10/2021	27/10/2021	26/10/2021		
Jurisdicción I, Los Mochis	12,970	0	0	1	3	1	0	5	3	6	3	22	
Jurisdicción II, Guasave	8,358	0	0	0	2	1	1	1	3	3	4	15	
Jurisdicción III, Guamuchil	3,088	0	0	0	0	1	0	1	0	0	0	2	
Jurisdicción IV, Culiacán	33,692	0	0	0	0	1	0	2	3	2	4	12	
Jurisdicción V, Mazatlán	12,673	0	0	0	0	0	0	1	2	1	2	6	
Jurisdicción VI, Escuinapa	2,821	0	0	0	0	0	0	0	0	0	0	0	
Total Estado	73,602	0	0	1	5	4	1	10	11	12	13	57	



LISTA DE DEFUNCIONES ULTIMOS DIAS POR JURISDICCIONES	DEFUNCIONES ACUMULADAS AL CORTE DE HOY 05/nov/2021	VENTANA DE RESPUESTA LESP CONFIRMADOS A SARS-COV-2			DEFUNCIONES CONFIRMADAS A SARS-COV-2 LOS ULTIMOS 7 DIAS EVOLUCIONADOS EN PLATAFORMA SINAVE/SISVER							Total Evoluciones a Defuncion en los Ultimos 10 Días	
		04/11/2021	03/11/2021	02/11/2021	01/11/2021	31/10/2021	30/10/2021	29/10/2021	28/10/2021	27/10/2021	26/10/2021		
Jurisdicción I, Los Mochis	1,835	1	0	1	4	1	1	2	0	3	1	14	
Jurisdicción II, Guasave	1,081	0	0	1	1	0	1	3	0	0	1	7	
Jurisdicción III, Guamuchil	515	0	0	0	0	0	0	0	0	0	0	0	
Jurisdicción IV, Culiacán	3,480	0	1	0	2	0	0	1	4	0	0	8	
Jurisdicción V, Mazatlán	1,599	0	0	0	0	0	0	0	0	0	2	2	
Jurisdicción VI, Escuinapa	237	0	0	0	0	0	0	0	0	0	0	0	
Total Estado	8,747	1	1	2	7	1	2	6	4	3	4	31	

VENTANA DE TIEMPO: Lapso de respuesta considerado referente a los procesos de laboratorio y posible demanda de muestras, certificación por defunción, así como de actualización en Plataforma.

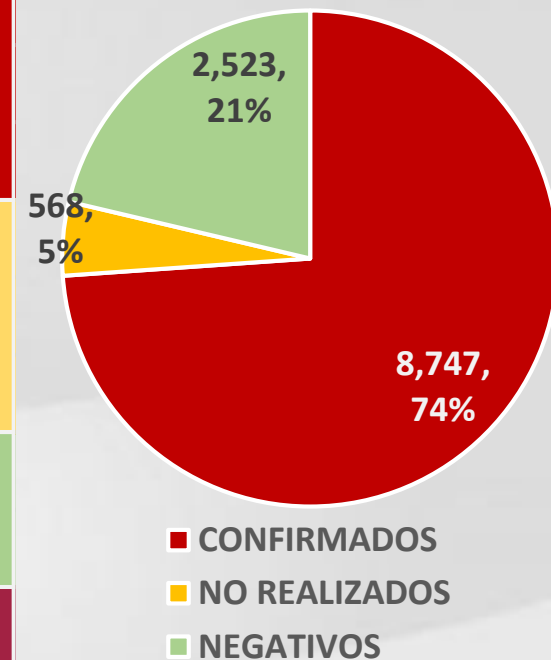
COVID-19 Sinaloa: Defunciones Confirmadas por Laboratorio, Asociación o Dictaminación a SARS-CoV-2 Notificadas al Estado.



COVID 19, SINALOA: DEFUNCIONES POR ASOCIACION Y DICTAMINACION CLINICA EPIDEMIOLOGICA

CLASIFICACION FINAL DE DEFUNCIONES AL 05/nov/2021	TOMA DE MUESTRA		TOTAL	TOTAL DEFUNCIONES
	SI	NO		
CONFIRMADO POR LABORATORIO	6,931	0	6,931	8,747
CONFIRMADO POR ANTIGENO	65	1,241	1,306	
CONFIRMADO POR ASOCIACION	15	87	102	
CONFIRMADO POR DICTAMINACION	39	369	408	
INVALIDO	3	0	3	568
NO REALIZADO	77	0	77	
SOSPECHOSO	43	445	488	
NEGATIVO	2,218	0	2,218	2,523
NEGATIVO ANTIGENO	8	297	305	
TOTAL	9,399	2,439	11,838	11,838

CLASIFICACION FINAL DE PRUEBAS SARS COV2 DE DEFUNCIONES

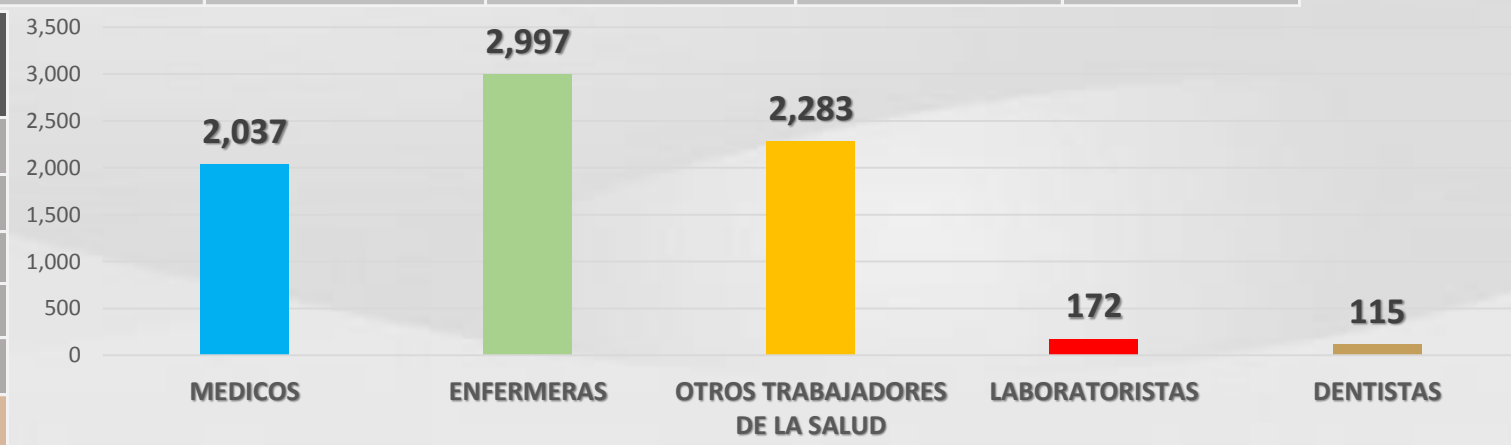


COVID-19 Sinaloa: Casos confirmados en personal de la salud por Institución



SARS-CoV-2 POR INSTITUCION Y	MEDICOS	ENFERMERAS	OTROS TRABAJADORES	LABORATORISTAS	DENTISTAS	TOTAL
SSA	806	986	805	61	77	2,735
IMSS	848	1,529	1,217	77	25	3,696
IMSS-OPORTUNIDADES	44	51	33	2	2	132
SEDENA	4	4	6	1	0	15
ISSSTE	173	325	161	22	8	689
SEMAR	11	23	5	2	2	43
MUNICIPAL	13	11	13	0	0	37
ESTATAL	91	47	24	2	0	164
PRIVADA	46	21	19	5	1	92
PEMEX	0	0	0	0	0	0
CRUZ ROJA	0	0	0	0	0	0
UNIVERSITARIO	1	0	0	0	0	1
TOTAL	2,037	2,997	2,283	172	115	7,604
	26.8%	39.4%	30.0%	2.3%	1.5%	100.0%

CONFIRMADOS DEL AREA DE LA SALUD	CASOS	DEFUNCIONES
MEDICOS	2,037	62
ENFERMERAS	2,997	18
OTROS TRABAJADORES DE LA SALUD	2,283	22
LABORATORISTAS	172	3
DENTISTAS	115	4
TOTAL	7,604	109



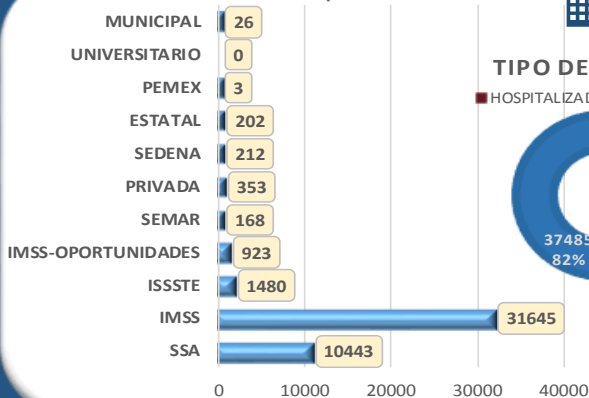
Casos acumulados confirmados a SARS-Cov2 registrados en Plataforma SISVER en Sinaloa, 2021, SEM 45



CONFIRMADOS EN 2021

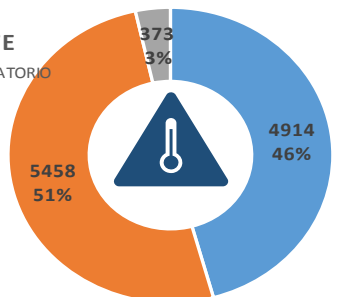
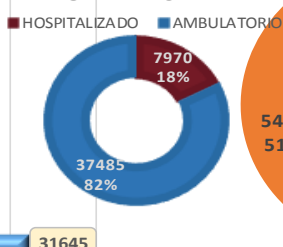
CONFIRMADOS EN 2021

Casos.Cofirmados por Institucion



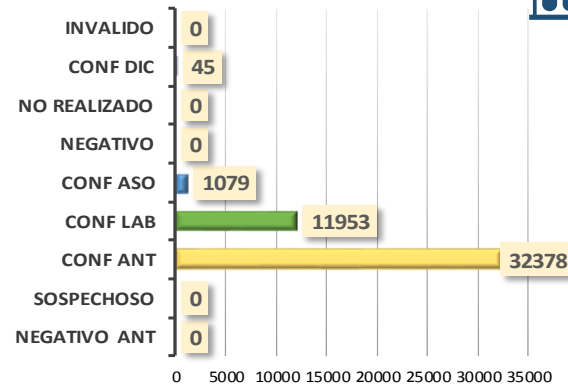
Esquema de Vacunacion

TIPO DE PACIENTE

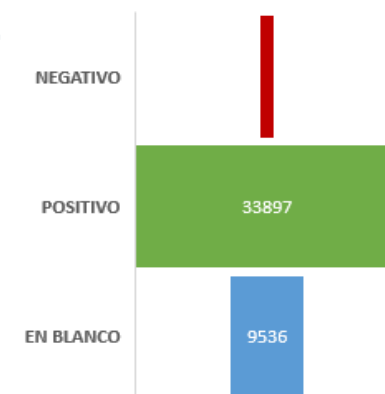


NO APLICADA **34710**

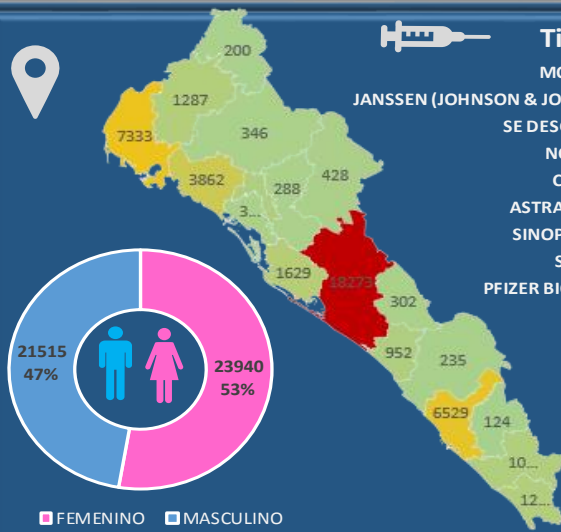
Modalidad de Confirmacion



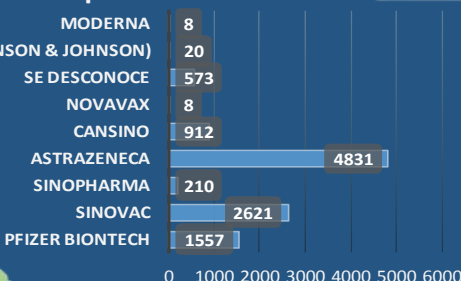
Prueba Antigeno Covid 19



MUNICIPIO	CASOS
AHOME	7,333
ANGOSTURA	390
BADIRAGUATO	428
CHOIX	200
CONCORDIA	124
COSALA	302
CULIACAN	18,273
EL FUERTE	1,287
ELOTA	952
ESCUINAPA	1,203
GUASAVE	3,862
MAZATLAN	6,529
MOCORITO	288
NAVOLATO	1,629
ROSARIO	1,096
SALVADOR ALVARAD	977
SAN IGNACIO	235
SINALOA	346
TOTAL	45,454

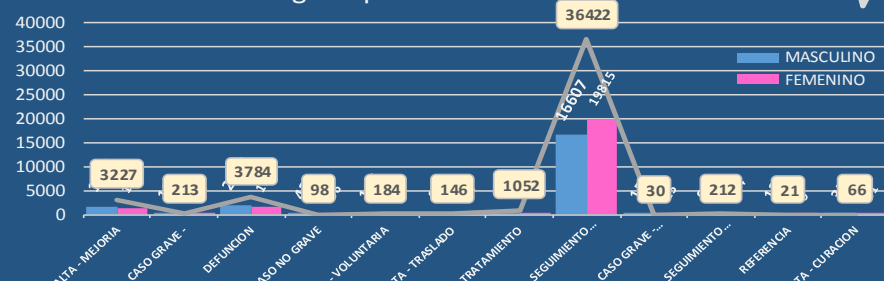


Tipo de Vacuna

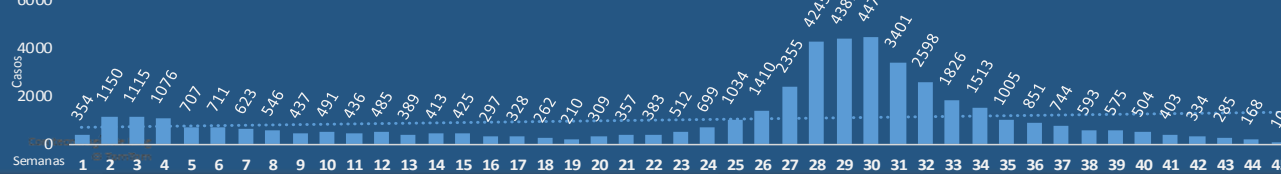


EN BLANCO **34715**

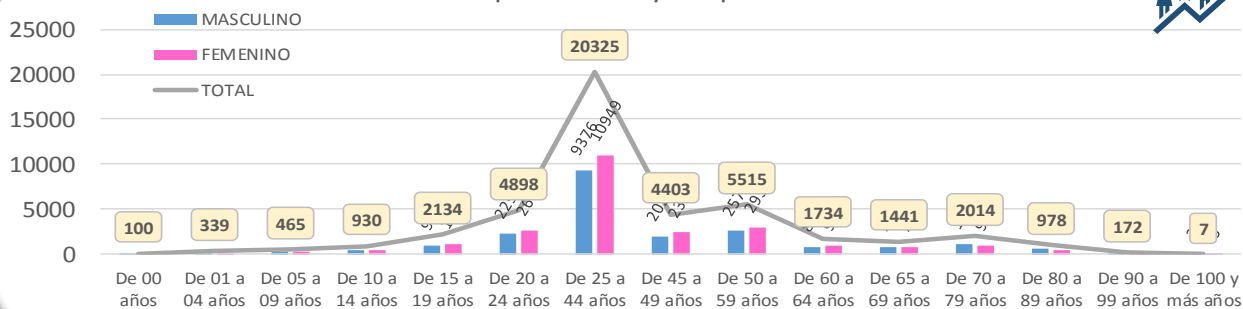
Desglose por Evolucion



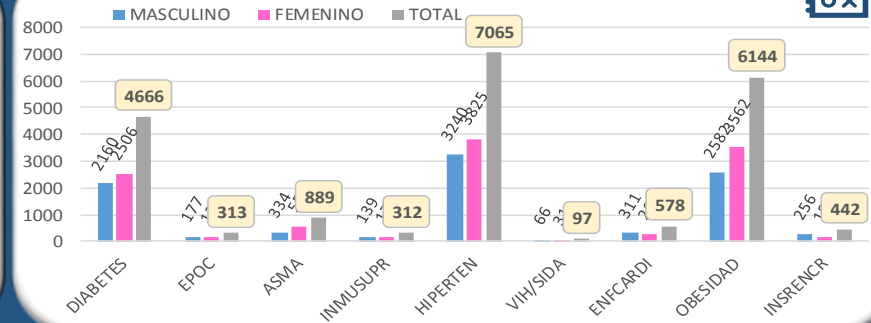
Cronologia de Casos Confirmados por SARS-Cov2 en Sinaloa



Distribucion por Genero y Grupo de Edad



Cuadro de Comorbilidades Detectadas



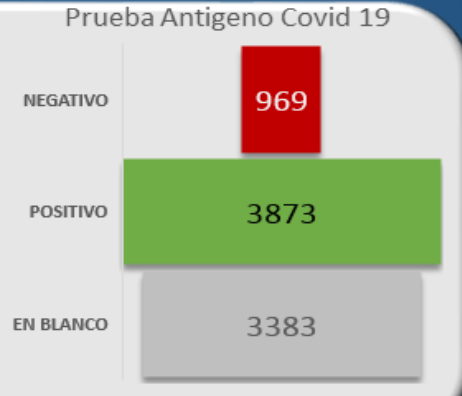
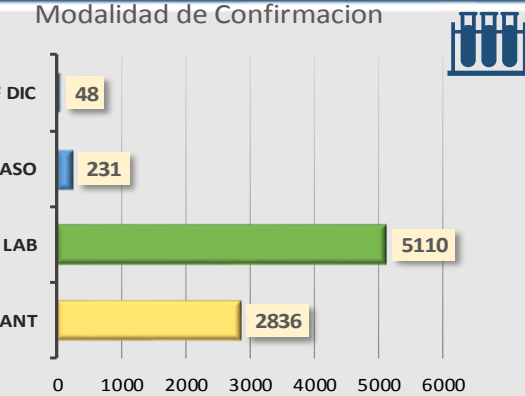
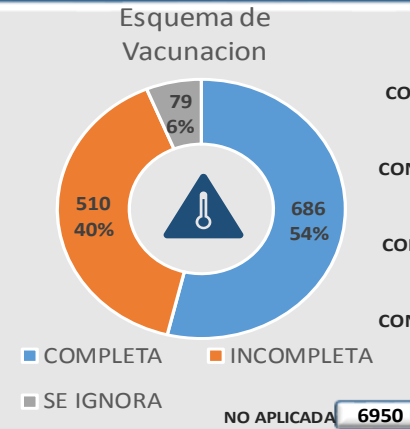
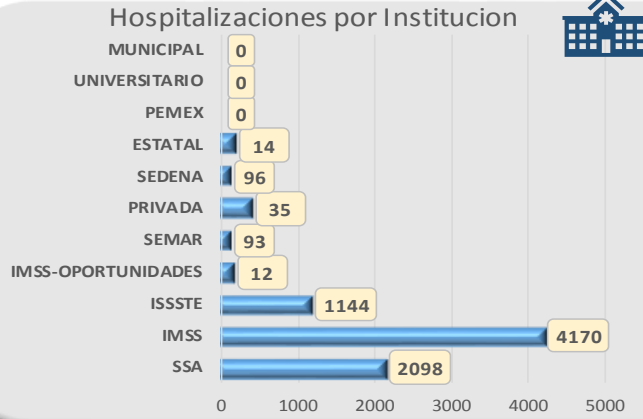


Casos acumulados hospitalizados confirmados a SARS-Cov2 registrados en Plataforma SISVER en Sinaloa, 2021, SEM 45

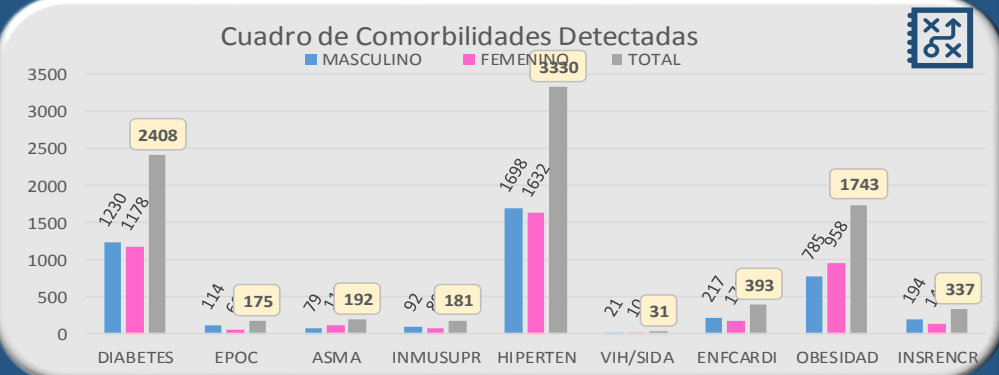
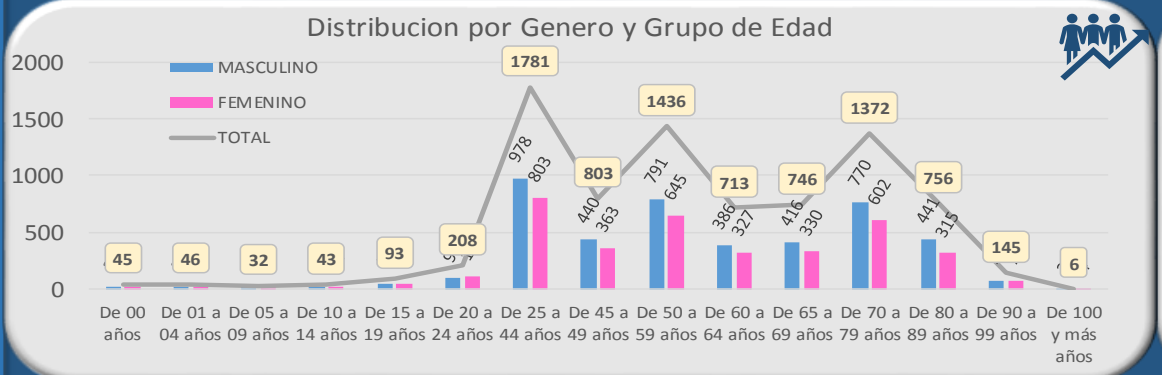
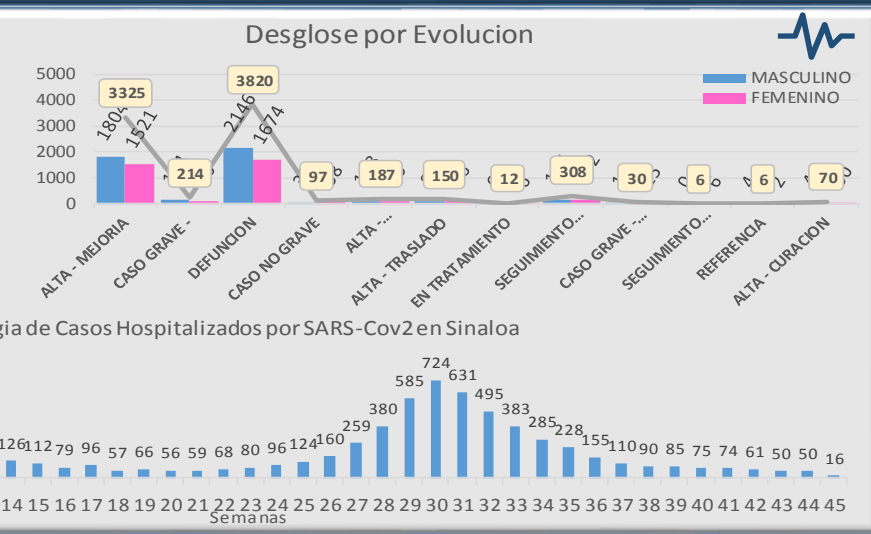
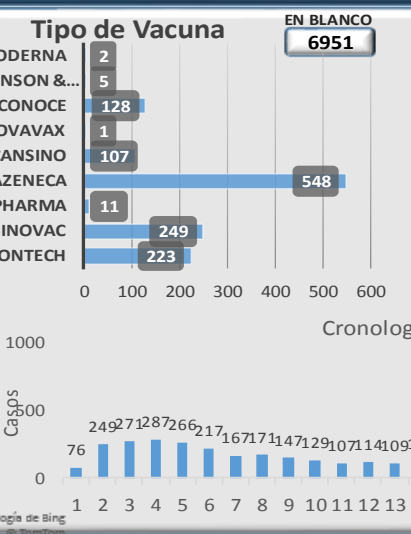
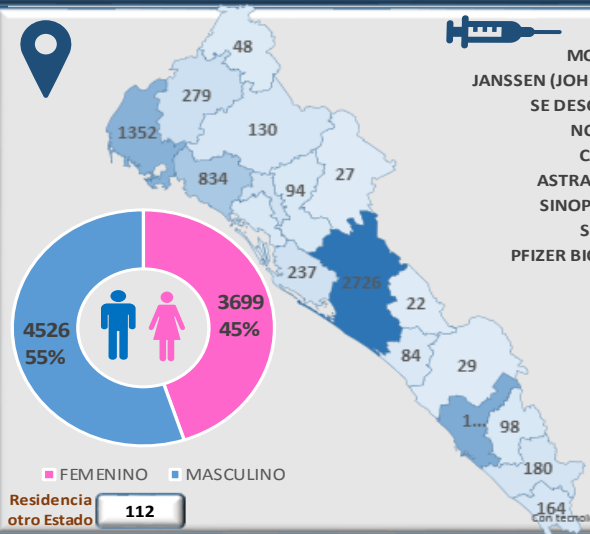


HOSPITALIZADOS EN 2021

HOSPITALIZADOS EN 2021



MUNICIPIO	CASOS
AHOME	1,352
ANGOSTURA	102
BADIRAGUATO	27
CHOIX	48
CONCORDIA	98
COSALA	22
CULIACAN	2,726
EL FUERTE	279
ELOTA	84
ESCUINAPA	164
GUASAVE	834
MAZATLAN	1,490
MOCORITO	94
NAVOLATO	237
ROSARIO	180
SALVADOR ALVARAC	217
SAN IGNACIO	29
SINALOA	130
TOTAL	8,113

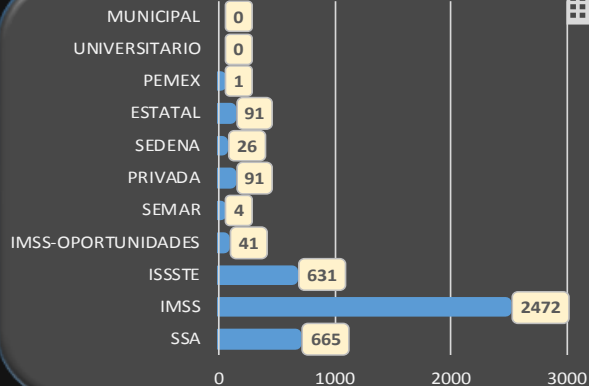




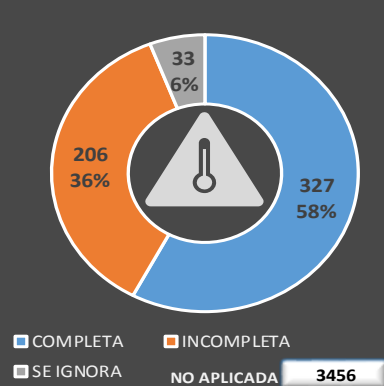
Casos acumulados de defunciones confirmados a SARS-Cov2 registrados en Plataforma SISVER en Sinaloa, 2021, SEM 45



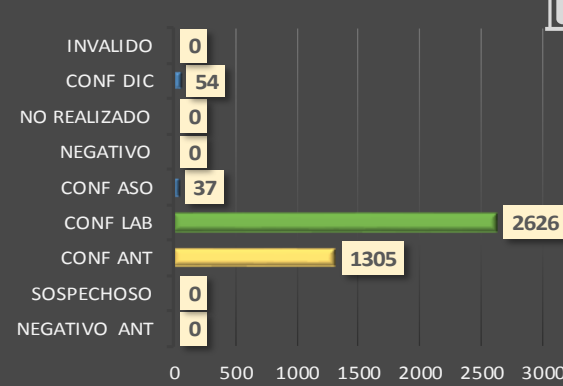
Hospitalizaciones por Institución



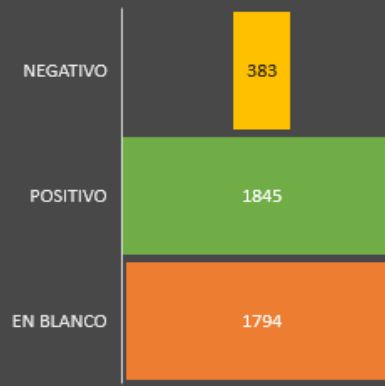
Esquema de Vacunación



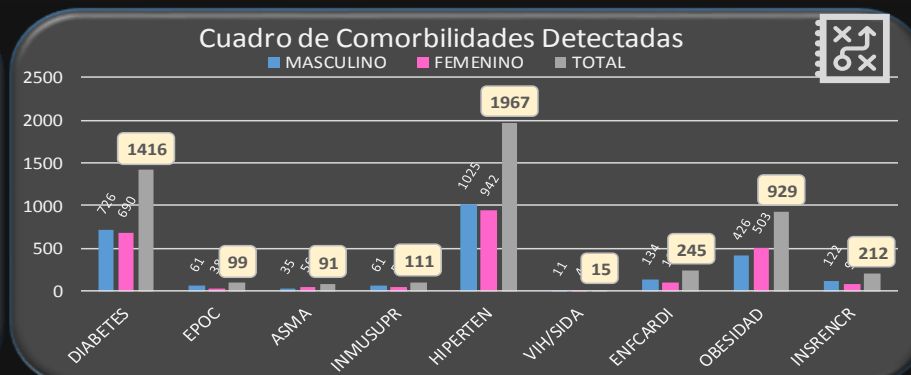
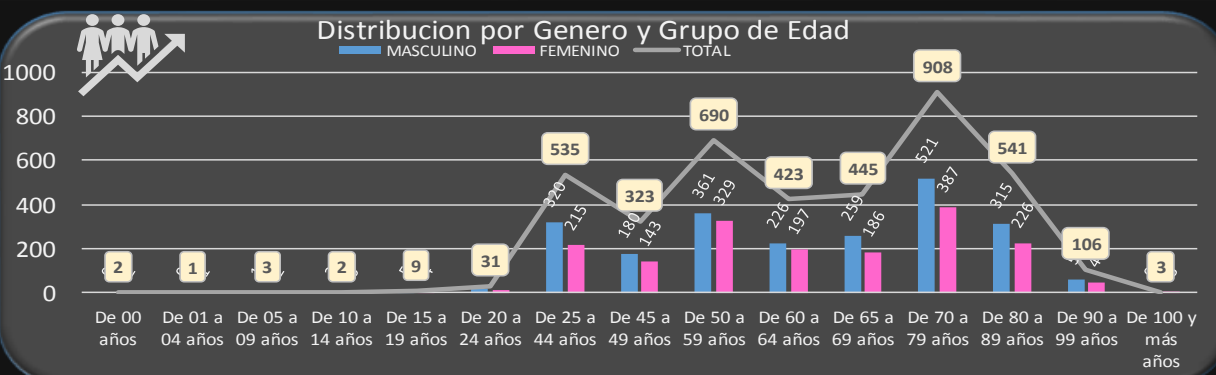
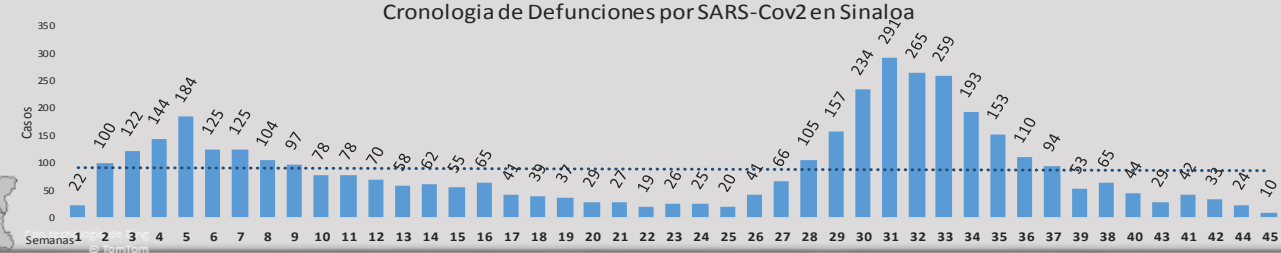
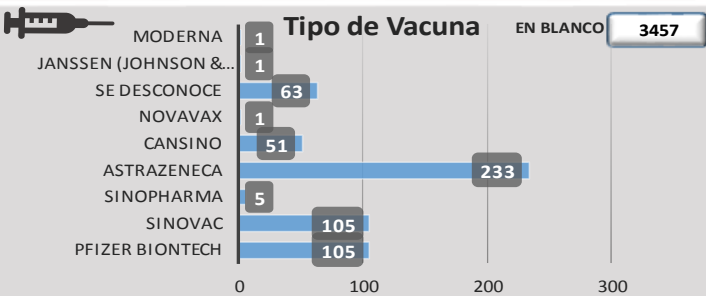
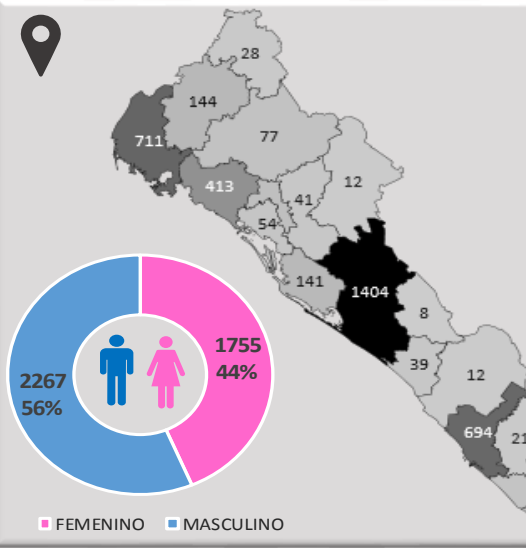
Modalidad de Confirmación



Prueba Antígeno Covid 19



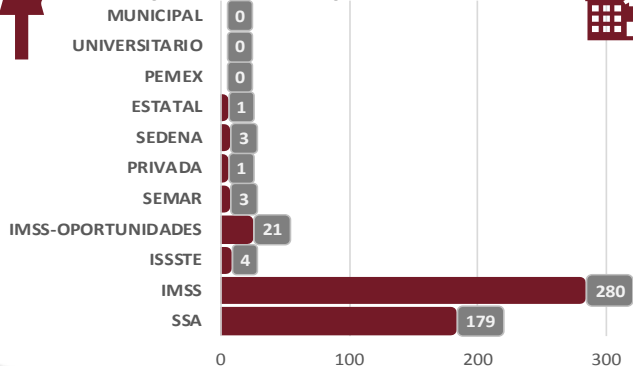
MUNICIPIO	CASOS
AHOME	711
ANGOSTURA	54
BADIRAGUATO	12
CHOIX	28
CONCORDIA	21
COSALA	8
CULIACAN	1,404
EL FUERTE	144
ELOTA	39
ESCUINAPA	62
GUASAVE	413
MAZATLAN	694
MOCORITO	41
NAVOLATO	141
ROSARIO	63
SALVADOR ALVARAD	98
SAN IGNACIO	12
SINALOA	77
TOTAL	4,022



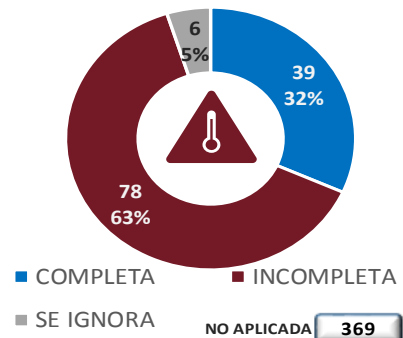
Casos acumulados de Embarazadas confirmados a SARS-Cov2 en Plataforma SISVER en Sinaloa, 2021, SEM 45



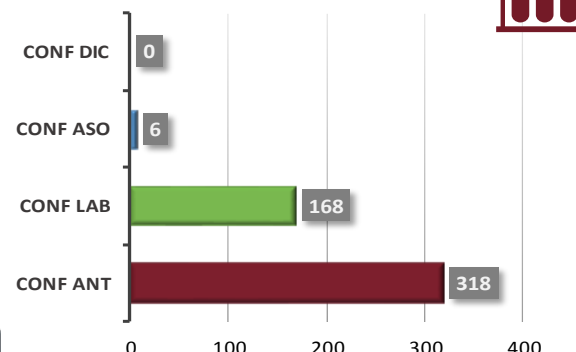
Hospitalizaciones por Institucion



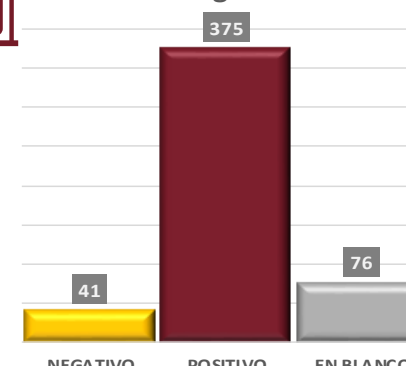
Esquema de Vacunacion



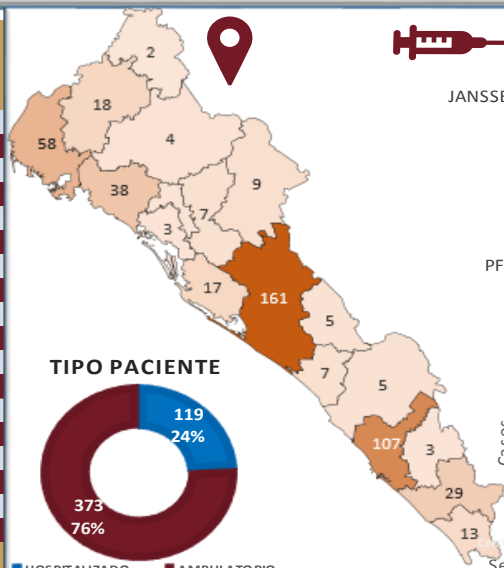
Modalidad de Confirmacion



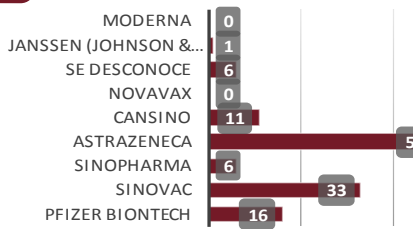
Prueba Antigeno Covid 19



MUNICIPIO	CASOS
AHOME	58
ANGOSTURA	3
BADIRAGUATO	9
CHOIX	2
CONCORDIA	3
COSALA	5
CULIACAN	161
EL FUERTE	18
ELOTA	7
ESCUINAPA	13
GUASAVE	38
MAZATLAN	107
MOCORITO	7
NAVOLATO	17
ROSARIO	29
SALVADOR ALVARAD	3
SAN IGNACIO	5
SINALOA	4
TOTAL	489

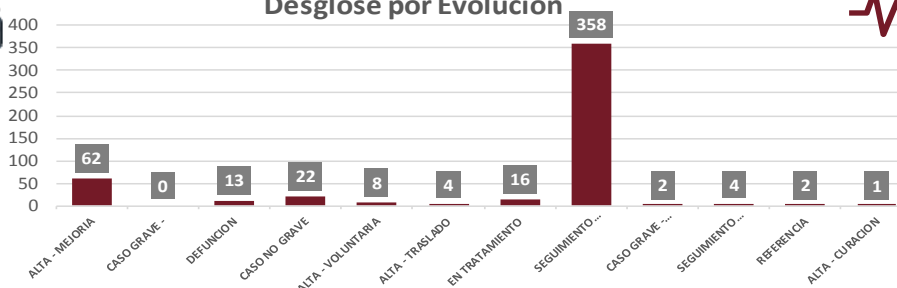


Tipo de Vacuna

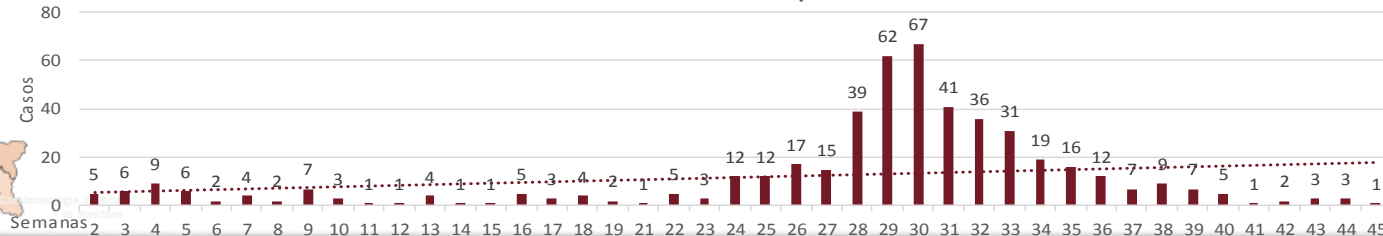


EN BLANCO
369

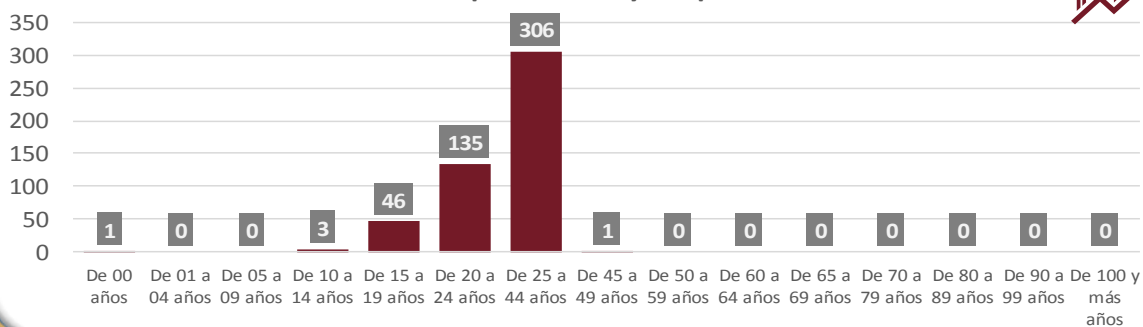
Desglose por Evolucion



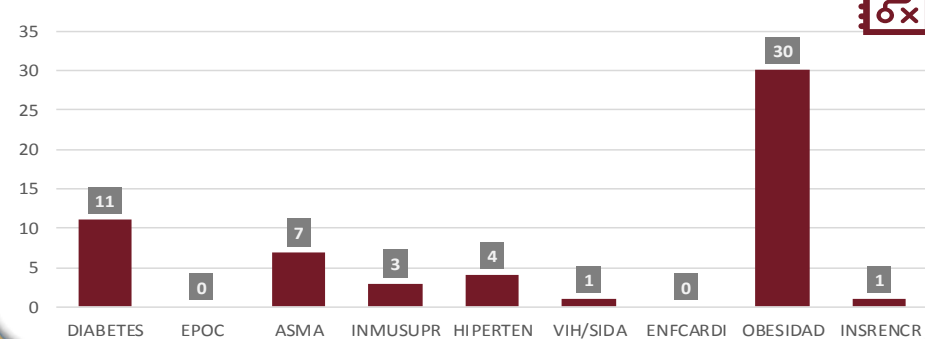
Embarzadas Confirmados por Semana 2021



Distribucion por Genero y Grupo de Edad



Cuadro de Comorbilidades Detectadas



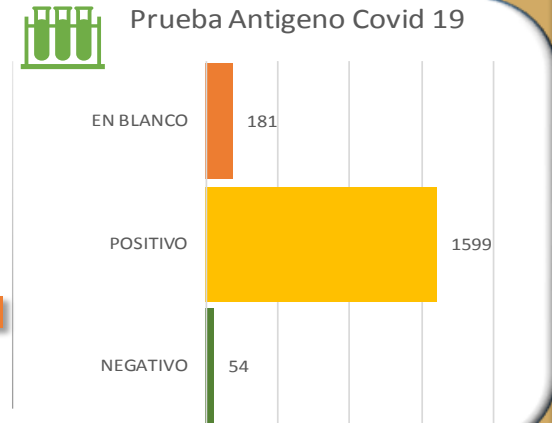
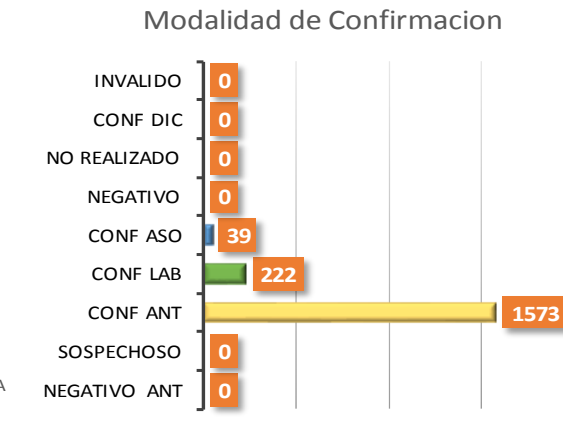
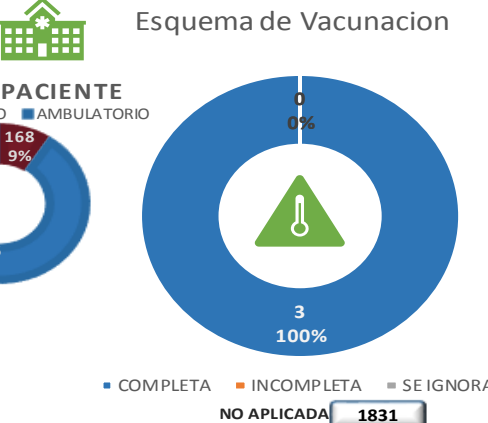
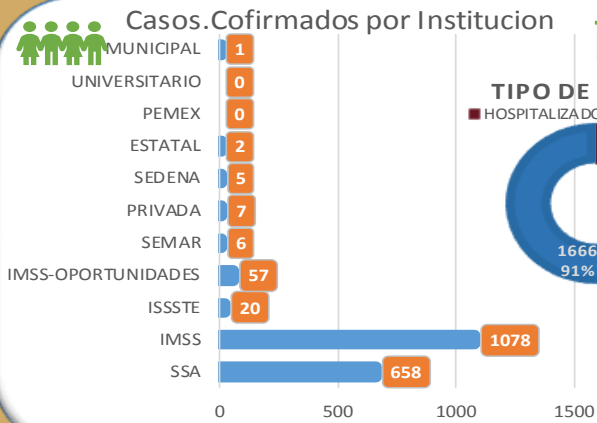
EMBARAZADAS EN 2021

EMBARAZADAS EN 2021

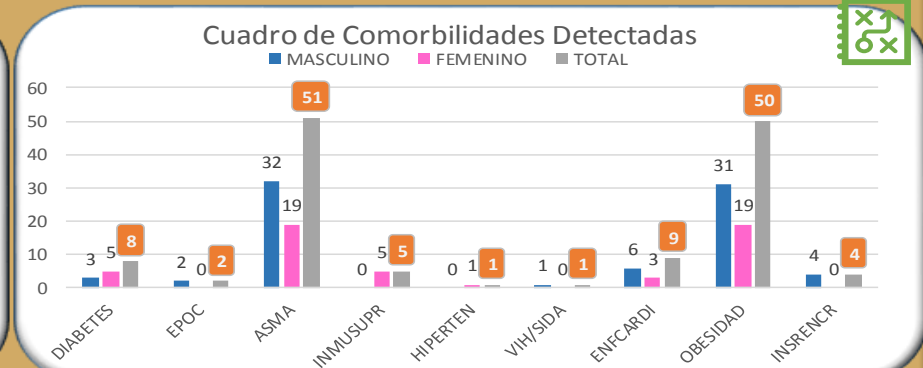
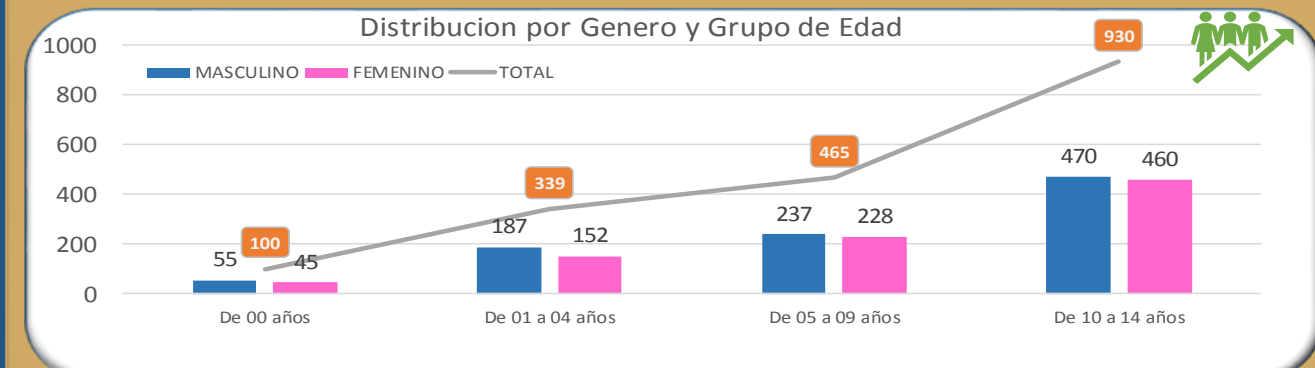
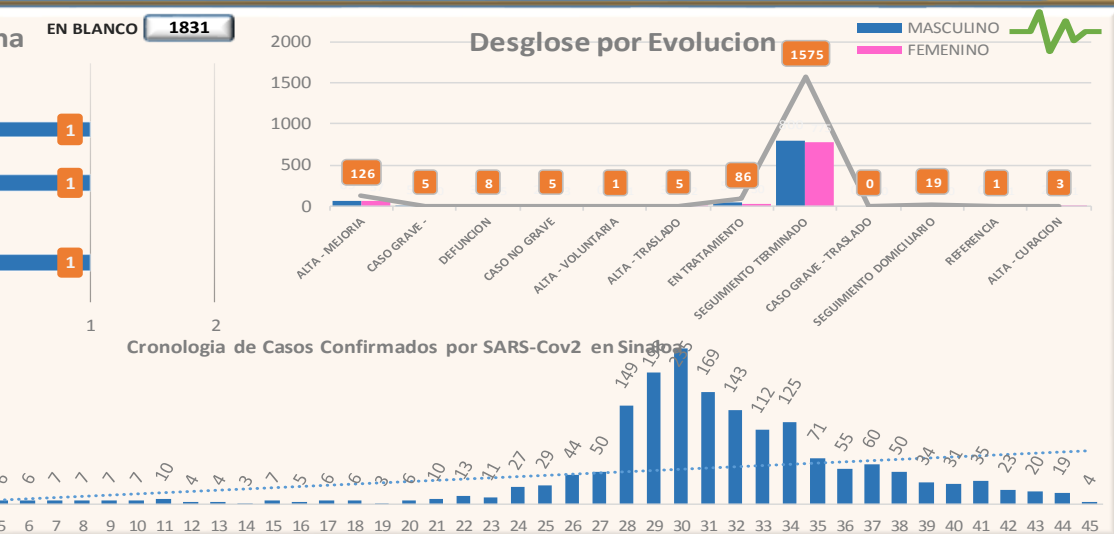
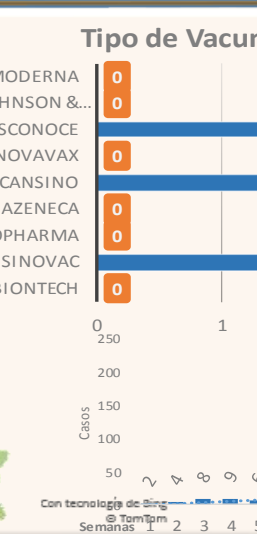
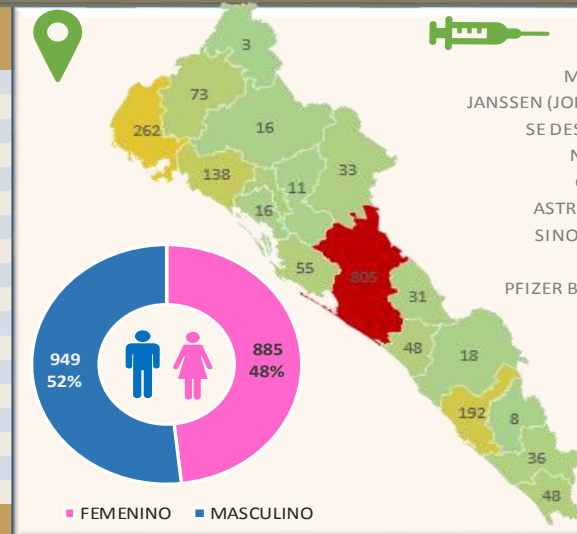
Casos acumulados de Edad Infantil confirmados a SARS-Cov2 registrados en Plataforma SISVER en Sinaloa, 2021, SEM 45

E D A D I N F A N T I L E N 2 0 2 1

E D A D I N F A N T I L E N 2 0 2 1



MUNICIPIO	CASOS
AHOME	262
ANGOSTURA	16
BADIRAGUATO	33
CHOIX	3
CONCORDIA	8
COSALA	31
CULIACAN	805
EL FUERTE	73
ELOTA	48
ESCUINAPA	48
GUASAVE	138
MAZATLAN	192
MOCORITO	11
NAVOLATO	55
ROSARIO	36
SALVADOR ALVARAD	41
SAN IGNACIO	18
SINALOA	16
TOTAL	1,834



CUADROS ACUMULADOS CONFIRMADOS A SARS-COV 2 POR INSTITUCION EN EL ESTADO DE SINALOA



CONFIRMADOS A SARS-COV2	CASOS	DEFUNCIONES
SSA	19,724	1,563
IMSS	45,747	5,134
IMSS-OPORTUNIDADES	1,216	79
SEDENA	444	66
ISSSTE	3,845	1,379
SEMAR	373	34
MUNICIPAL	235	16
ESTATAL	868	249
PRIVADA	1,144	226
PEMEX	5	1
CRUZ ROJA	0	0
UNIVERSITARIO	1	0
TOTAL	73,602	8,747

HOSPITALIZADOS CONFIRMADOS A SARS-COV2	CASOS HOSPITALIZADOS	DEFUNCIONES HOSPITALIZADOS
SSA	4,364	1,560
IMSS	8,833	5,022
IMSS-OPORTUNIDADES	194	74
SEDENA	278	65
ISSSTE	2,656	1,372
SEMAR	218	35
MUNICIPAL	64	16
ESTATAL	455	252
PRIVADA	893	231
PEMEX	1	1
CRUZ ROJA	0	0
UNIVERSITARIO	0	0
TOTAL	17,956	8,628

EMBARAZADAS POSITIVAS A SARS-COV2	CASOS	DEFUNCIONES
SSA	291	12
IMSS	382	5
IMSS-OPORTUNIDADES	30	0
SEDENA	10	0
ISSSTE	14	0
SEMAR	7	0
MUNICIPAL	2	0
ESTATAL	5	0
PRIVADA	2	1
PEMEX	0	0
CRUZ ROJA	0	0
UNIVERSITARIO	0	0
TOTAL	743	18

MENORES DE 18 AÑOS CONFIRMADOS A SARS-COV2	CASOS	DEFUNCIONES
SSA	1,663	6
IMSS	2,071	20
IMSS-OPORTUNIDADES	115	1
SEDENA	16	0
ISSSTE	60	2
SEMAR	14	0
MUNICIPAL	5	0
ESTATAL	33	0
PRIVADA	20	0
PEMEX	0	0
CRUZ ROJA	0	0
UNIVERSITARIO	0	0
TOTAL	3,997	29



SERVICIOS DE SALUD DE SINALOYA

SUBDIRECCIÓN DE VIGILANCIA EPIDEMIOLÓGICA



COVID-19 SINALOYA COMUNICADO TECNICO DIARIO



Dr. José Humberto Valle Guerrero
Subdirector De Vigilancia Epidemiológica

Dr. José Pablo Güémez Álvarez
Jefe de Depto. De Vigilancia Epidemiológica

Lsc. Ezequiel Arámburo Rodríguez
Coordinador de Informática Epidemiológica



SALUD

SECRETARÍA DE SALUD

DGE

DIRECCIÓN GENERAL
DE EPIDEMIOLOGÍA

PLATAFORMA SINAVE/SISVER



Notificación de Eventos Emergentes con Impacto Epidemiológico al
667 758-70-00, ext. 40413.

E-mail: epidesin@yahoo.com.mx

Blvd. Alfonso Zaragoza Maytorena n° 2204, edificio "A", tercer piso,
Fraccionamiento Bonanzas, C.P. 80020, Culiacán, Sinaloa.



Bitácora diaria de CTD Covid-19 en
http://saludsinaloa.gob.mx/index.php/coronavirus_/
Apartado "Panorama Epidemiológico de COVID-19"