



SERVICIOS DE SALUD DE SINALOA

SUBDIRECCIÓN DE VIGILANCIA EPIDEMIOLÓGICA

COVID-19 SINALOA

Comunicado Técnico Diario

NUEVA
NORMALIDAD

jueves, 05 de noviembre de 2020

SALUD

SECRETARÍA DE SALUD



Fecha Corte:	05/nov/2020
Hora Corte:	4:10 pm

Dr. José Pablo Güémez Alvarez

Jefe de Depto. De Vigilancia Epidemiologica

Servicios de Salud de Sinaloa



SERVICIOS DE SALUD DE SINALOA
SUBDIRECCIÓN DE VIGILANCIA EPIDEMIOLÓGICA

PANORAMA EPIDEMIOLOGICO DE COVID-19

SINALOA

Información diaria

**NUEVA
NORMALIDAD**

jueves, 05 de noviembre de 2020

SALUD

SECRETARÍA DE SALUD





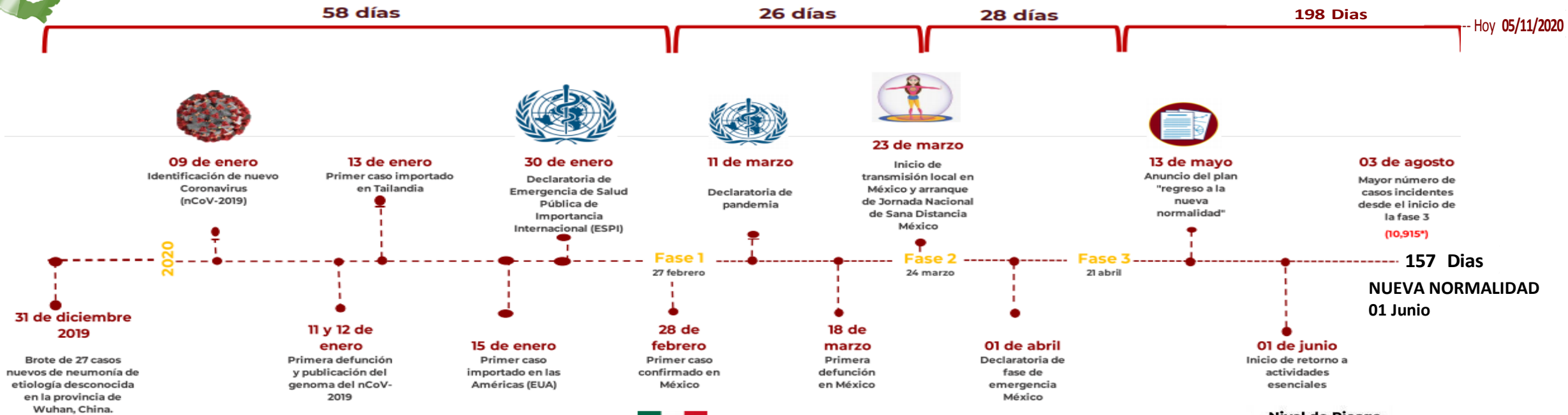
SERVICIOS DE SALUD DE SINALOA

SUBDIRECCIÓN DE VIGILANCIA EPIDEMIOLÓGICA

Municipios	Notificados en Plataforma	Acumulados al 05/nov/2020		RESULTADO FINAL						Tasa de Incidencia	Total Activos*	Tasa de Incidencia Activos
	Num.-	Femeninos	Masculinos	RESULTADO NEGATIVO	RESULTADO INFLUENZA	OTROS DX	POSITIVO SARS-CoV-2	SOSPECHOSOS	DEFUNCION (+) Sars-CoV-2			
AHOME	6,157	3,110	3,047	2,720	46	295	2,918	178	680	609.6	36	7.5
CHOIX	144	69	75	63	3	9	60	9	7	165.1	1	2.8
EL FUERTE	613	299	314	273	3	37	289	11	76	265.0	3	2.8
GUASAVE	6,741	3,684	3,057	2,338	9	1,294	2,964	136	435	915.0	62	19.1
SINALOA	685	325	360	336	0	40	300	9	42	307.1	1	1.0
ANGOSTURA	476	208	268	138	0	30	301	7	72	600.3	1	2.0
MOCORITO	248	113	135	103	0	23	118	4	37	236.7	1	2.0
SALVADOR ALVARADO	1,319	673	646	438	1	64	779	37	137	877.9	6	6.8
BADIRAGUATO	322	175	147	135	0	44	129	14	15	409.6	1	3.2
CULIACÁN	20,983	11,139	9,844	8,075	26	3,589	8,782	511	1,272	878.6	239	23.9
NAVOLATO	1,464	791	673	588	8	167	669	32	128	450.9	11	7.4
COSALÁ	229	132	97	53	0	106	68	2	4	387.9	1	5.7
ELOTA	156	76	80	57	2	44	53	0	13	118.6	0	0.0
SAN IGNACIO	106	50	56	47	0	11	47	1	12	198.4	0	0.0
CONCORDIA	114	52	62	40	0	16	55	3	17	172.8	1	3.1
ESCUINAPA	537	295	242	161	5	58	310	3	55	498.9	1	1.6
MAZATLÁN	8,411	4,342	4,069	2,993	3	1,457	3,820	138	571	751.7	52	10.2
ROSARIO	286	134	152	104	1	35	137	9	23	250.5	1	1.8
Total	48,991	25,667	23,324	18,662	107	7,319	21,799	1,104	3,596	690.6	418	13.2
Otro Estado	245	89	156	99	2	25	108	11	20			

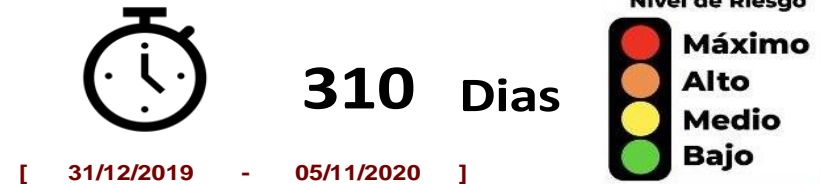
Fuente: Plataforma Nacional de Vigilancia Epidemiológica COVID-19. Acumulados al 05/nov/2020 Tasa de Incidencia por 100,000 Habitantes. Por Lugar de Residencia.

Línea del tiempo COVID-2019, México



COVID-19 SINALOYA: Resumen de Casos Confirmados

27 feb - al jueves, 05 de noviembre de 2020



Confirmados acumulados

21,907

Casos Estudiados

49,236

Negativos acumulados

18,761

Casos Confirmados activos*

418

Defunciones

3,616

Nuevos Sospechosos

1,115

FASE 1
27/02/2020
Primer Caso Confirmado COVID-19

FASE 2
23/03/2020
4 Casos Confirmados COVID-19

FASE 3
21/04/2020
557 Casos Confirmados COVID-19

NUEVA NORMALIDAD
01/06/2020
3594 Casos Confirmados COVID-19



252 Dias

[27/02/2020 - 05/11/2020]

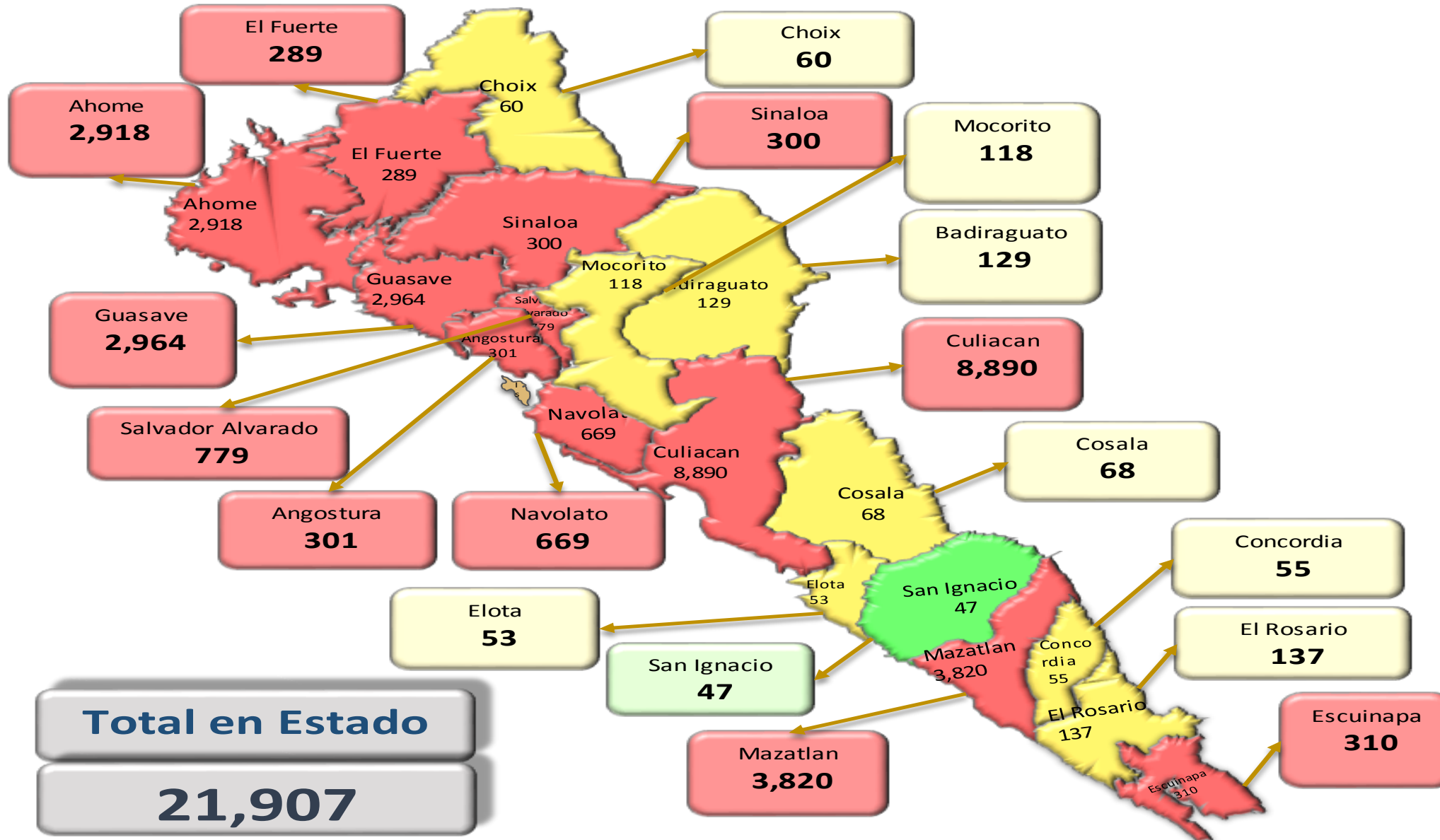
*CASO ACTIVO: Caso confirmado positivo con fecha de inicio de síntomas en los últimos 14 días.

COVID-19 Sinaloa: Mapa de casos confirmados acumulados por municipio de residencia

NUEVA NORMALIDAD

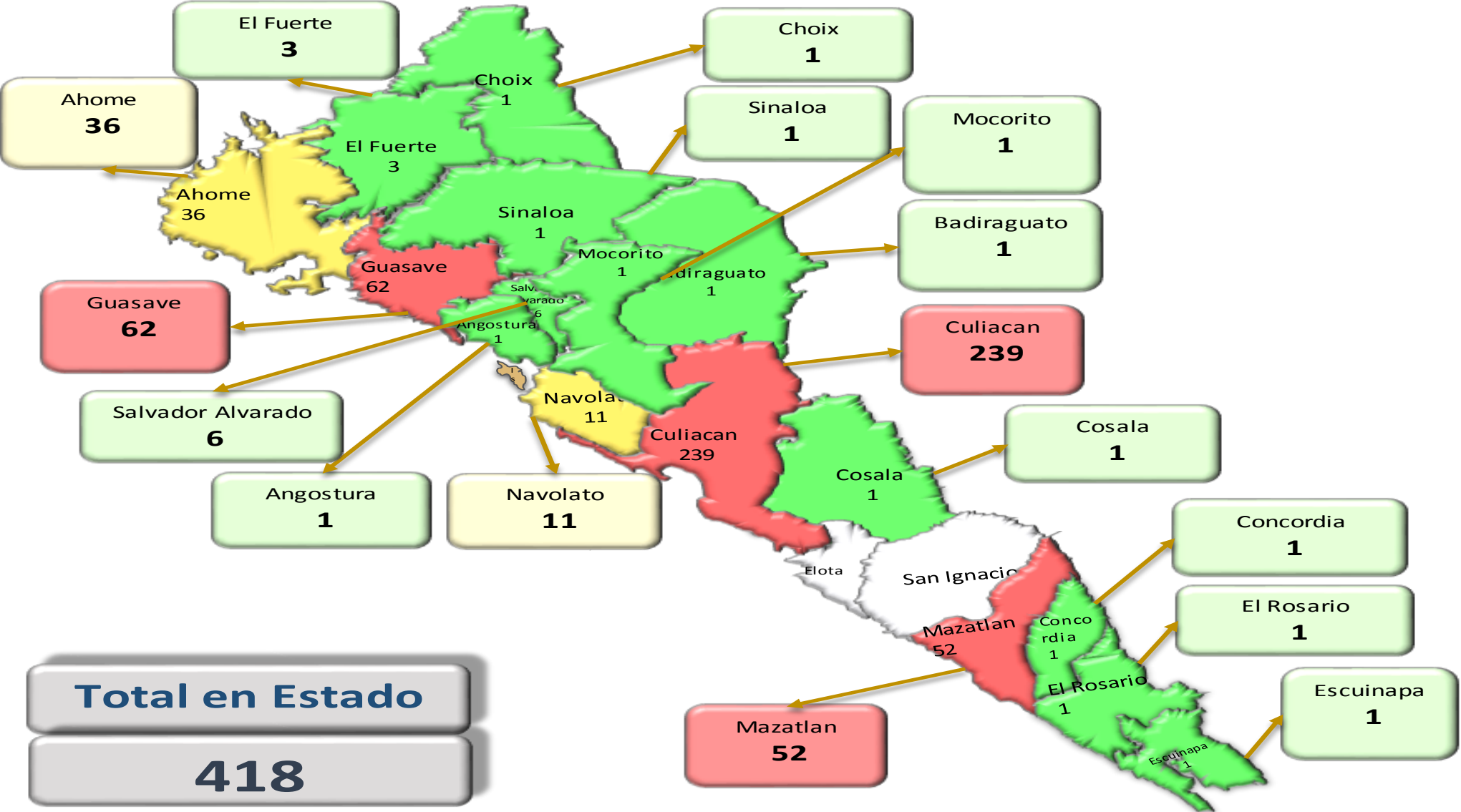
21,907

Confirmados acumulados



COVID-19 Sinaloa: Mapa de casos confirmados activos por municipio de residencia

CASOS ACTIVOS*: Caso Confirmado Positivo con fecha de inicio de síntomas en los últimos 14 días.



Total en Estado
418

NUEVA NORMALIDAD

418

Confirmados activos



COVID-19 Sinaloa: Tabla de Tasas de Letalidad, Mortalidad y Morbilidad

Municipio	Poblacion 2020	Defunciones Acumuladas a la			Casos confirmados Acumulados a la			Tasa letalidad X 100 (D/G)*100	Lugar Letalidad	Tasa de mortalidad (D/B por 100,000)	Lugar Mortalidad	Tasa de morbilidad (G/B por 100,000)	Lugar Morbilidad	Casos activos Ultimos 14 dias
		SEM EPI NUM-43	SEM EPI NUM-44	Aumento	SEM EPI NUM-43	SEM EPI NUM-44	Aumento							
AHOME	478,702	675	680	5	2803	2885	82	23.57	6	142.05	2	602.67	5	36
CHOIX	36,345	7	7	0	57	58	1	12.07	16	19.26	18	159.58	17	1
EL FUERTE	109,067	76	76	0	282	285	3	26.67	3	69.68	10	261.31	12	3
GUASAVE	323,928	428	433	5	2868	2926	58	14.80	13	133.67	4	903.29	1	62
SINALOA	97,695	41	41	0	295	299	4	13.71	15	41.97	15	306.05	11	1
ANGOSTURA	50,140	70	70	0	295	299	4	23.41	7	139.61	3	596.33	6	1
MOCORITO	49,852	37	37	0	115	117	2	31.62	1	74.22	9	234.69	14	1
SALVADOR ALVARADO	88,736	135	137	2	762	771	9	17.77	10	154.39	1	868.87	2	6
BADIRAGUATO	31,493	15	15	0	123	128	5	11.72	17	47.63	13	406.44	9	1
CULIACAN	999,591	1236	1268	32	8347	8622	275	14.71	14	126.85	5	862.55	3	241
NAVOLATO	148,357	127	128	1	647	662	15	19.34	8	86.28	8	446.22	8	11
COSALA	17,530	4	4	0	67	67	0	5.97	18	22.82	17	382.20	10	1
ELOTA	44,674	13	13	0	52	53	1	24.53	5	29.10	16	118.64	18	0
SAN IGNACIO	23,690	12	12	0	47	47	0	25.53	4	50.65	12	198.39	15	0
CONCORDIA	31,830	16	17	1	54	54	0	31.48	2	53.41	11	169.65	16	1
ESCUINAPA	62,140	55	55	0	305	309	4	17.80	9	88.51	7	497.26	7	1
MAZATLAN	508,203	555	564	9	3733	3791	58	14.88	12	110.98	6	745.96	4	52
ROSARIO	54,700	23	23	0	137	137	0	16.79	11	42.05	14	250.46	13	1
TOTAL SINALOA	3,156,674	3525	3580	55	20989	21,510	521	16.64		113.41		681.41		420

NUEVA NORMALIDAD

Tasa de Mortalidad
113.4
por 100 mil habt.

Tasa de Letalidad
16.6
por 100 habt.



COVID-19 Sinaloa: Tabla de Positividad e índice de pruebas por Municipio

Municipio	Poblacion 2020	SOSPECHOSOS	NEGATIVOS	CASOS CONFIRMADOS	PRUEBAS REALIZADAS Acumuladas a la			INDICE DE POSITIVIDAD	Lugar de Indice de POSITIVIDAD	INDICE DE PRUEBAS POR 100,000	Lugar INDICE DE PRUEBAS
					SEM EPI NUM-43	SEM EPI NUM-44	Aumento				
AHOME	478,702	6270	2760	2933	5556	5779	223	50.75	12	1207.22	5
CHOIX	36,345	145	64	60	120	127	7	47.24	16	349.43	16
EL FUERTE	109,067	617	276	289	561	576	15	50.17	13	528.12	12
GUASAVE	323,928	6818	2355	2970	5270	5392	122	55.08	8	1664.57	2
SINALOA	97,695	692	336	301	632	640	8	47.03	17	655.10	11
ANGOSTURA	50,140	480	138	304	433	444	11	68.47	1	885.52	6
MOCORITO	49,852	255	108	120	214	225	11	53.33	9	451.33	14
SALVADOR ALVARADO	88,736	1320	439	779	1203	1223	20	63.70	3	1378.25	3
BADIRAGUATO	31,493	322	135	129	252	263	11	49.05	14	835.10	8
CULIACAN	999,591	21434	8248	8932	16517	17164	647	52.04	11	1717.10	1
NAVOLATO	148,357	1483	598	676	1231	1278	47	52.90	10	861.44	7
COSALA	17,530	229	53	68	119	120	1	56.67	5	684.54	10
ELOTA	44,674	161	59	53	118	120	2	44.17	18	268.61	18
SAN IGNACIO	23,690	109	48	47	98	98	0	47.96	15	413.67	15
CONCORDIA	31,830	114	40	55	94	96	2	57.29	4	301.60	17
ESCUINAPA	62,140	544	162	310	478	484	6	64.05	2	778.89	9
MAZATLAN	508,203	8430	2999	3823	6705	6860	155	55.73	7	1349.85	4
ROSARIO	54,700	287	104	138	239	247	8	55.87	6	451.55	13
TOTAL SINALOA	3,156,674	49,710	18,922	21,987	39,840	41,136	1,296	46.00		599.43	

NUEVA NORMALIDAD

Indice de Positividad
46.0
Estado de SINALOA
SEM EPI NUM-44



COVID-19 Sinaloa: Grafico tasa de incidencia de casos Confirmados por municipio



NUEVA NORMALIDAD

21,907

Confirmados Acumulados

690.6

Incidenia Estatal Casos Confirmados por

100 mil hab.



COVID-19 Sinaloa: Grafico tasa de incidencia de casos activos por municipio



NUEVA NORMALIDAD

418

Confirmados activos

13.2

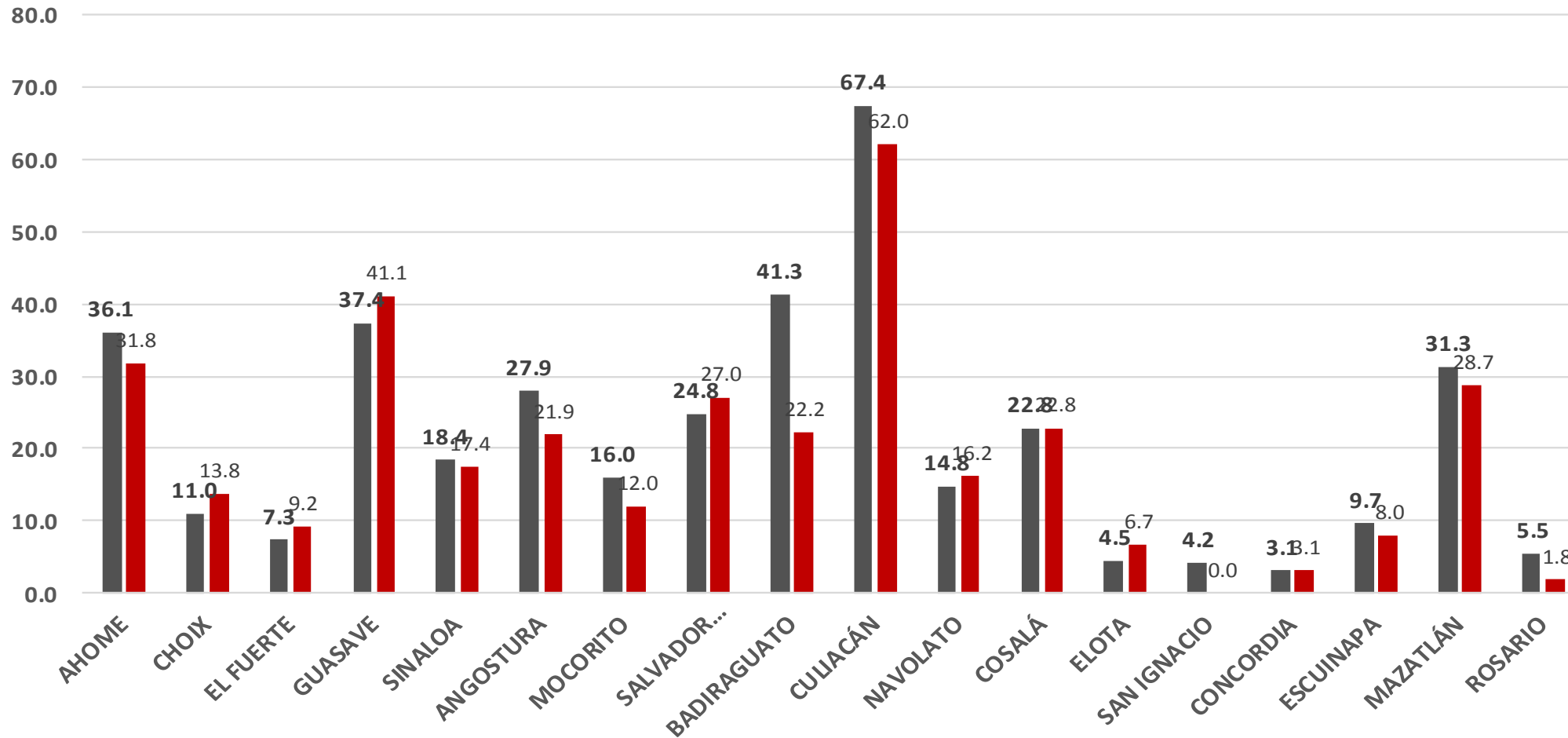
Incidencia Estatal Casos Activos por 100 mil hab.



COVID-19 Sinaloa: Grafico tasa de incidencia de casos activos por municipio

INCIDENCIA DE CASOS ACTIVOS POR MUNICIPIO

■ 11 oct al 24 oct ■ 18 oct al 31 oct



**NUEVA
NORMALIDAD**

418

**Confirmados
activos**

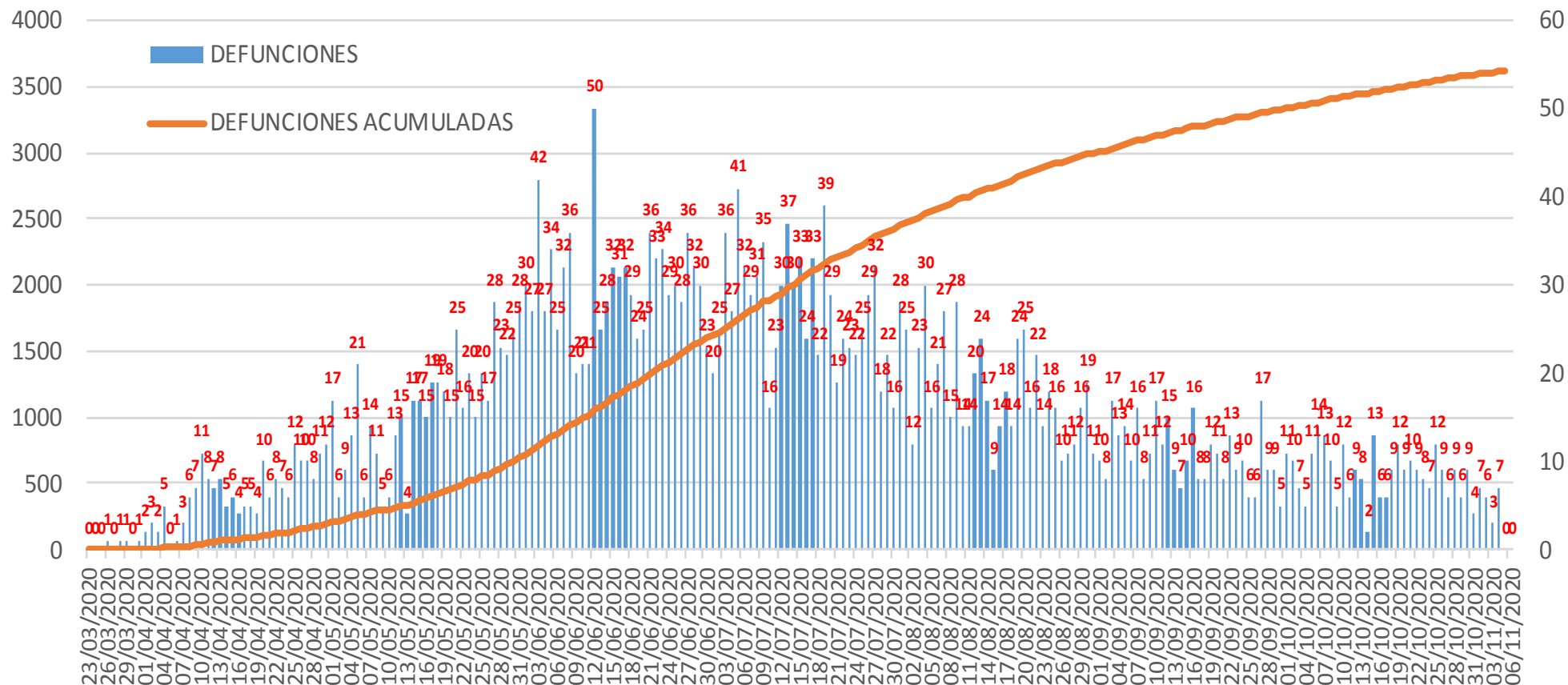
13.2

**Incidencia
Estatad Casos
Activos por
100 mil hab.**



COVID-19 Sinaloa: Defunciones acumuladas por fecha de defunción asociadas a Sars-CoV-2

Defunciones por día y acumuladas por fecha de defunción



**NUEVA
NORMALIDAD**

3,616

**Defunciones
Acumuladas**

102

**Defunciones
últimos 14
días**



COVID-19 Sinaloa: Defunciones Asociadas a SARS-CoV-2 Notificadas por Semana Epidemiologica

NUEVA NORMALIDAD

3,616

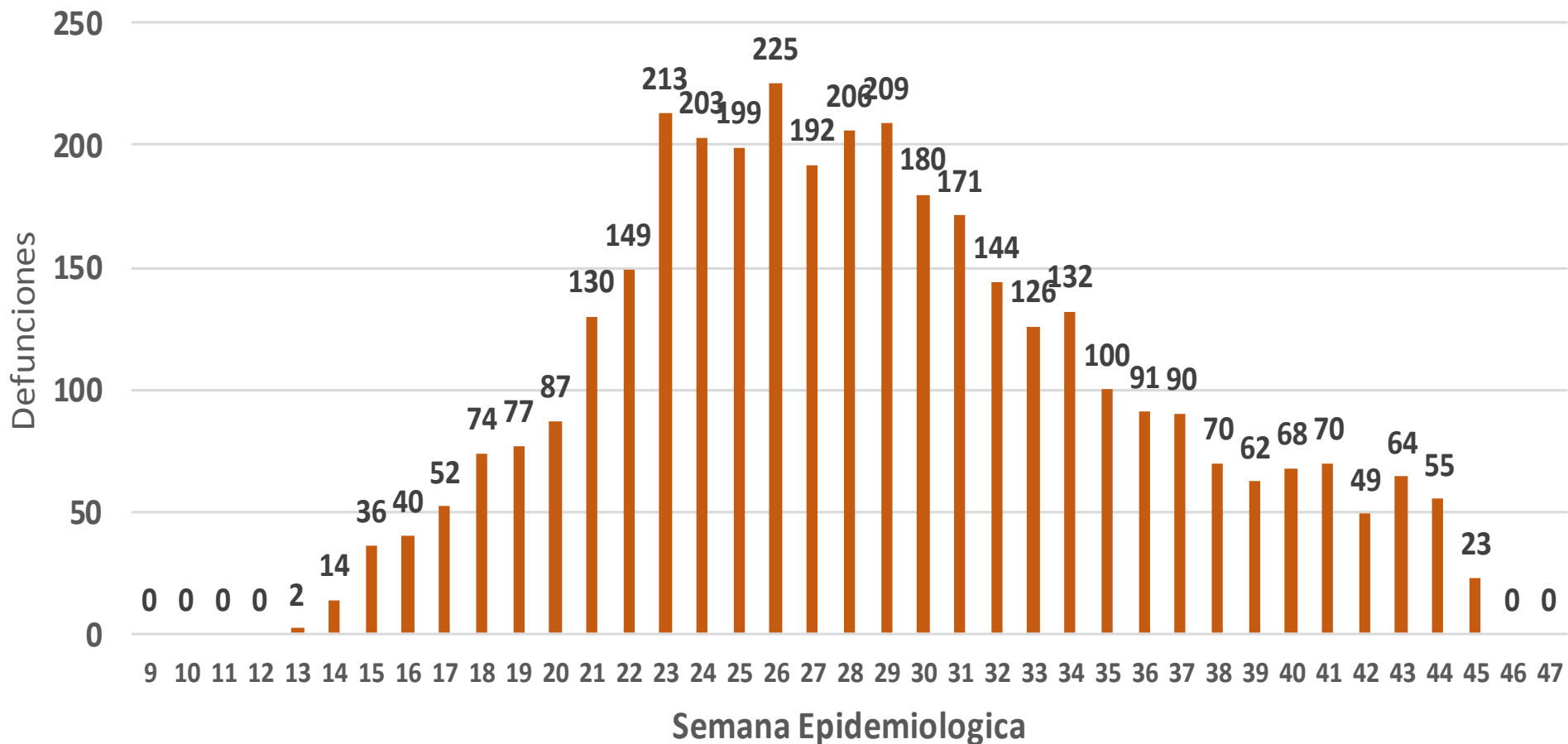
Defunciones Acumuladas

102

Defunciones últimos 14 días



Defunciones Asociadas a SARS-CoV-2 Notificadas por semana en SINALOA Mpio. Residentes



COVID-19 Sinaloa: Embarazadas y Menores de 15 años

MUJERES EN EDAD FERTIL Y EMBARAZADAS POSITIVAS A SARS-CoV-2

MUJERES EN EDAD FERTIL POR GRUPO DE EDAD	Mujeres Sospechosas	%	Mujeres (+) COVID-19	%	CON SARS-Cov2		%	DEFUNCIÓN	Hospitalizadas-COVID-19	Indice de Hospitalización	
					EMBARAZADAS	En PUERPERIO					
De 10 a 14 años	235	1.4%	64	0.9%	0	0	0.0%	0	0	0.0%	
De 15 a 19 años	577	3.4%	164	2.4%	15	1	6.8%	0	9	60.0%	
De 20 a 24 años	1,771	10.4%	625	9.2%	47	6	22.4%	1	20	42.6%	
De 25 a 44 años	11,713	69.1%	4,736	70.1%	149	19	70.9%	4	48	32.2%	
De 45 a 49 años	2,663	15.7%	1,171	17.3%	0	0	0.0%	0	0	0.0%	
TOTAL	16,959	100.0%	6,760	100.0%	211	26	100.0%	5	77	36.5%	
					237						

NUEVA NORMALIDAD

3,616

Defunciones Acumuladas

102

Defunciones últimos 14 días

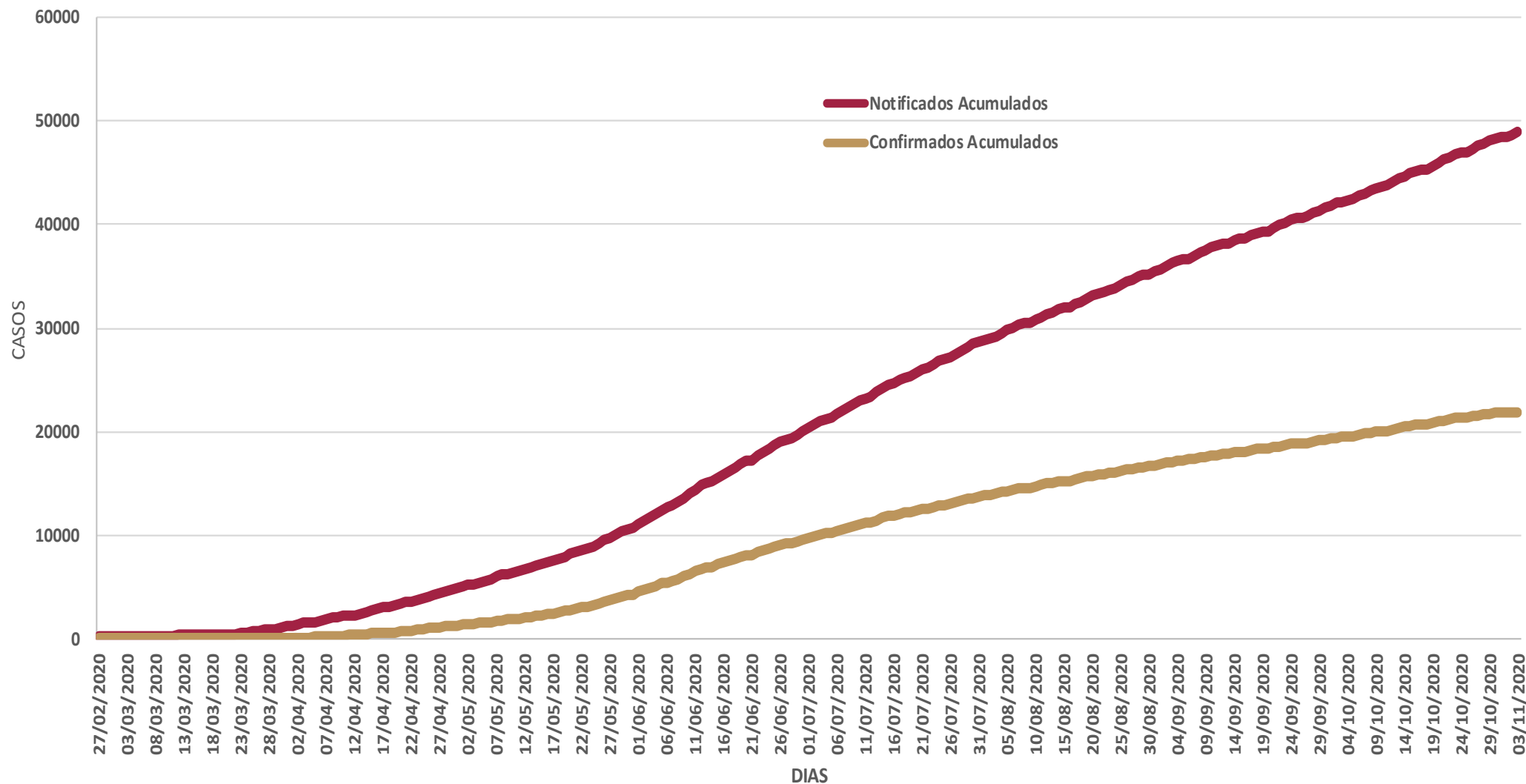


MENORES DE 15 AÑOS POSITIVOS A SARS-CoV-2

Grupo de Edad	Sospechosos	%	CASOS (+) COVID-19	%	Defuncion	Letalidad	Hosp-COVID-19	Indice de Hospitalización	Tasa de Incidencia
De 00 años	288	18.4%	39	12.1%	1	2.6%	19	48.7%	77.6
De 01 a 04 años	375	24.0%	61	19.0%	1	1.6%	18	29.5%	30.0
De 05 a 09 años	398	25.5%	91	28.3%	3	3.3%	21	23.1%	34.6
De 10 a 14 años	500	32.0%	130	40.5%	4	3.1%	15	11.5%	47.8
TOTAL < 15 AÑOS	1,561	100.0%	321	100.0%	9	2.8%	73	22.7%	



COVID-19 Sinaloa: Casos acumulados sospechosos y confirmados por fecha de inicio de síntomas



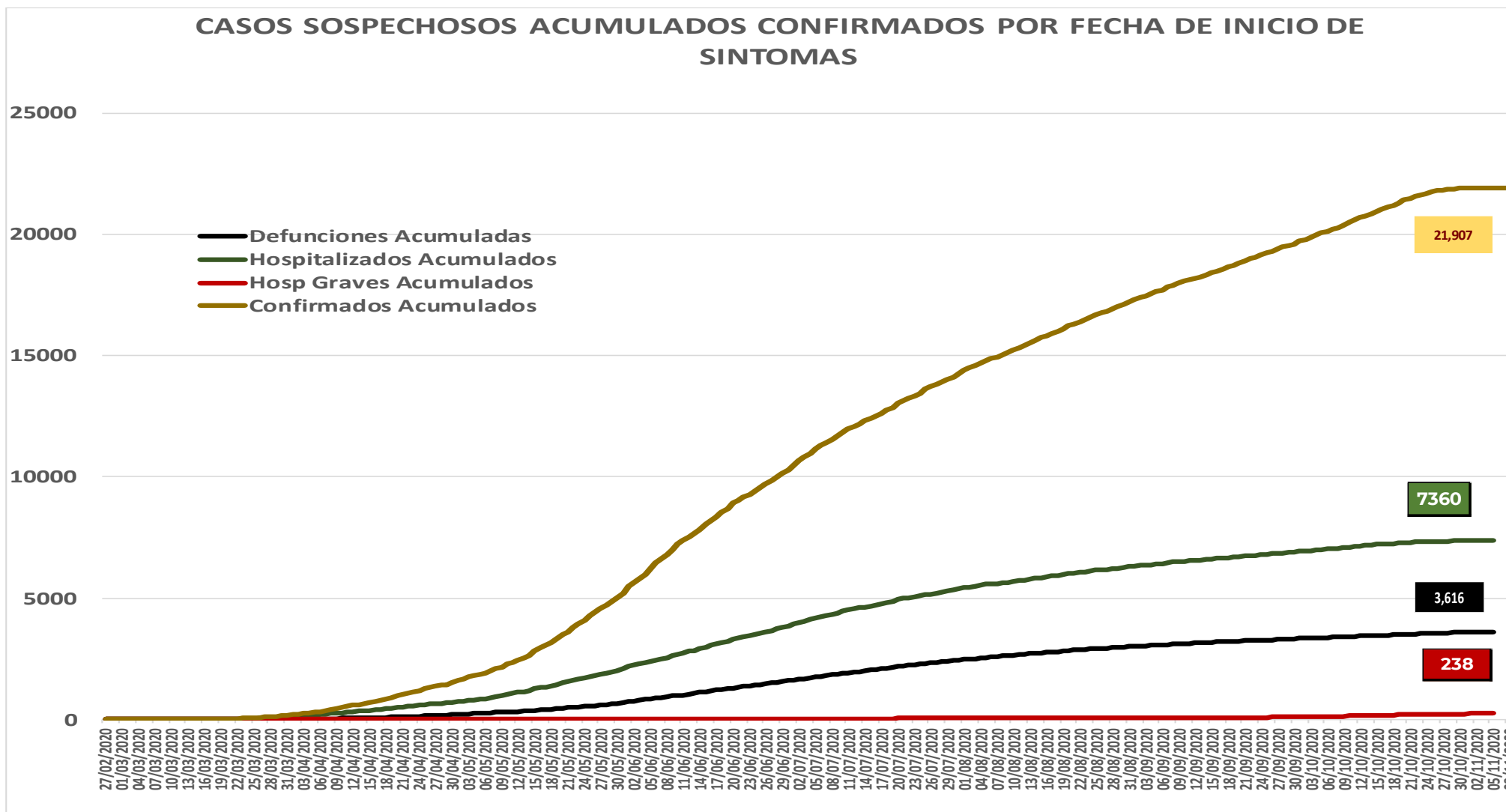
**NUEVA
NORMALIDAD**





COVID-19 Sinaloa: Casos sospechosos y confirmados por fecha de inicio de síntomas

CASOS SOSPECHOSOS ACUMULADOS CONFIRMADOS POR FECHA DE INICIO DE SINTOMAS



NUEVA NORMALIDAD

1,115

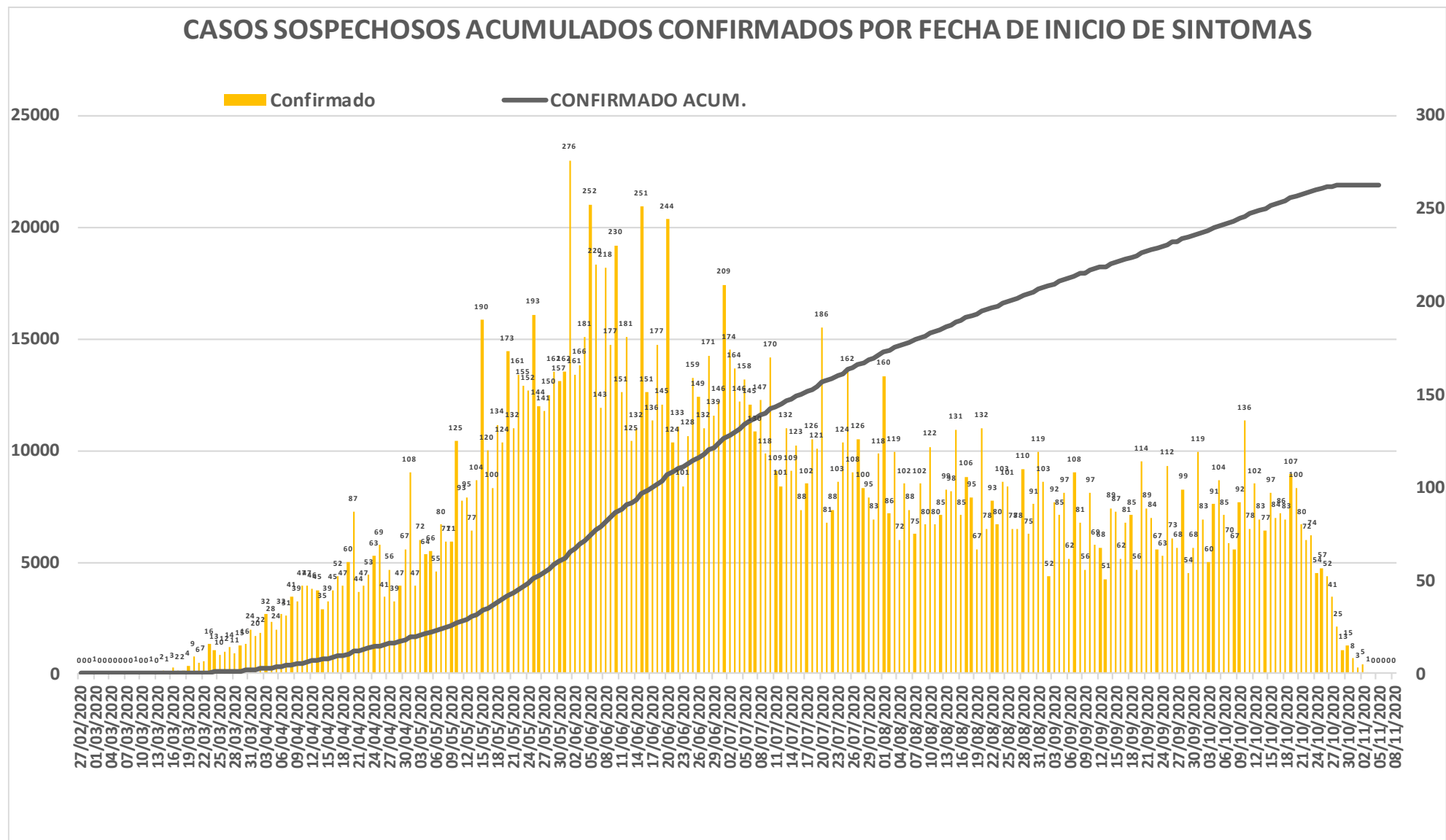
Nuevos Sospechosos

21,907

Confirmados



COVID-19 Sinaloa: Curva epidémica de casos acumulados Incidentes por fecha de inicio de síntomas.



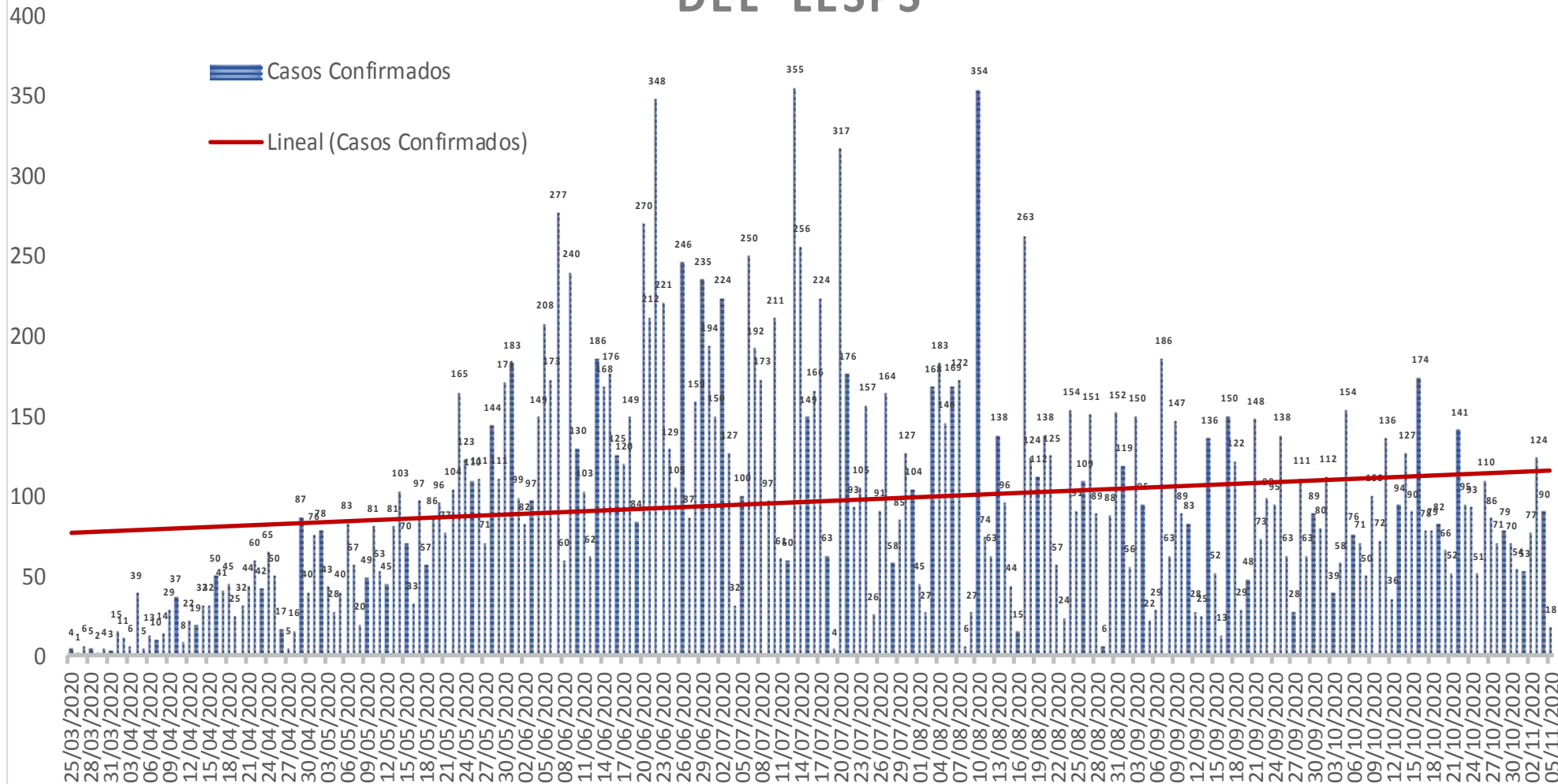
**NUEVA
NORMALIDAD**

**Confirmados
acumulados
21,907**



COVID-19 Sinaloa: Curva epidémica de casos incidentes por fecha de resultado del LESPS.

CASOS CONFIRMADOS SEGÚN FECHA DE RESULTADO DEL LESPS



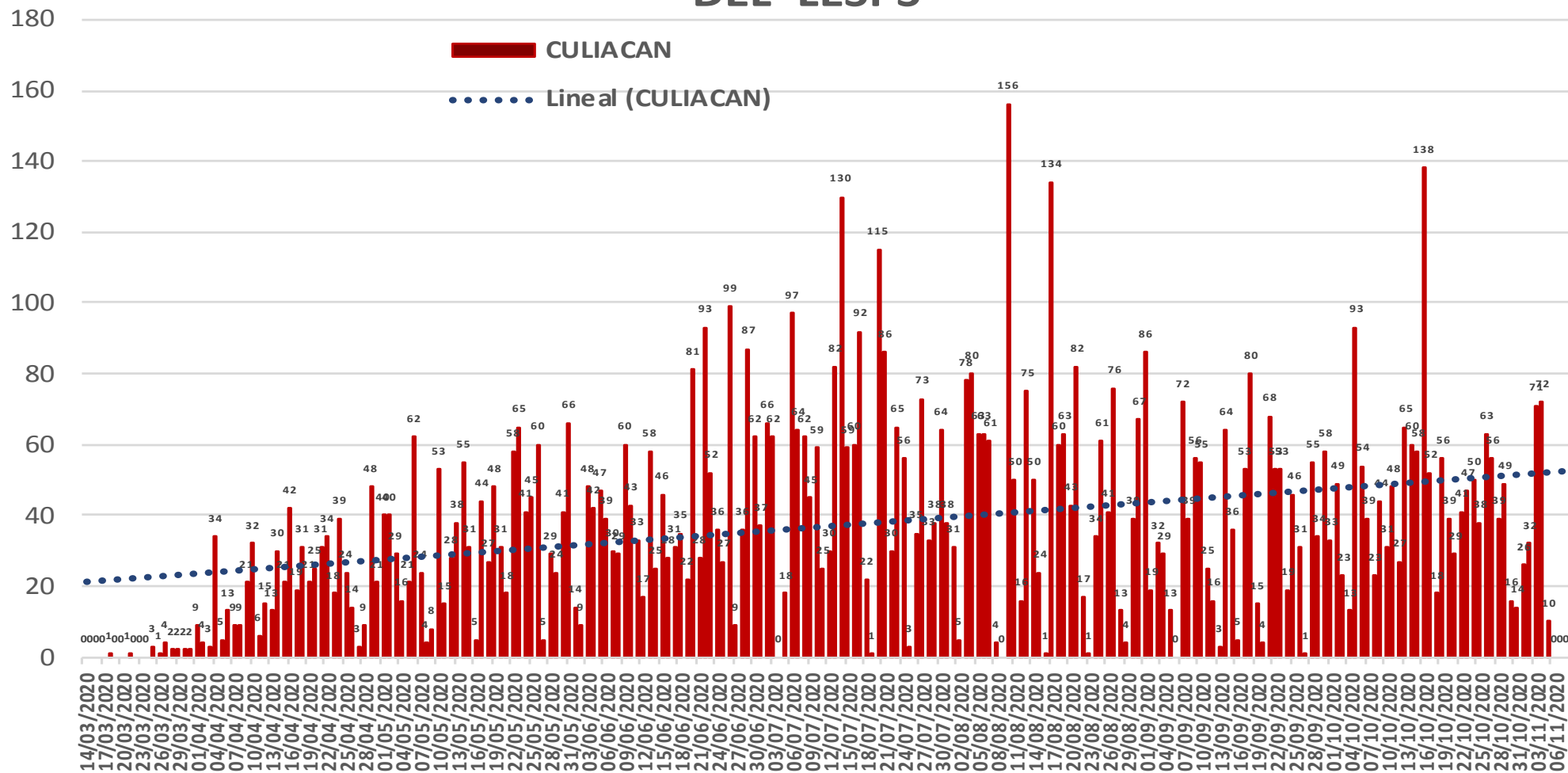
NUEVA NORMALIDAD

Estatal Confirmados acumulados
21,907



COVID-19 Sinaloa: Curva epidémica de casos incidentes por fecha de resultado del LESPS.

CASOS CONFIRMADOS SEGÚN FECHA DE RESULTADO DEL LESPS



NUEVA
NORMALIDAD

Estatal
Confirmados
acumulados

21,907

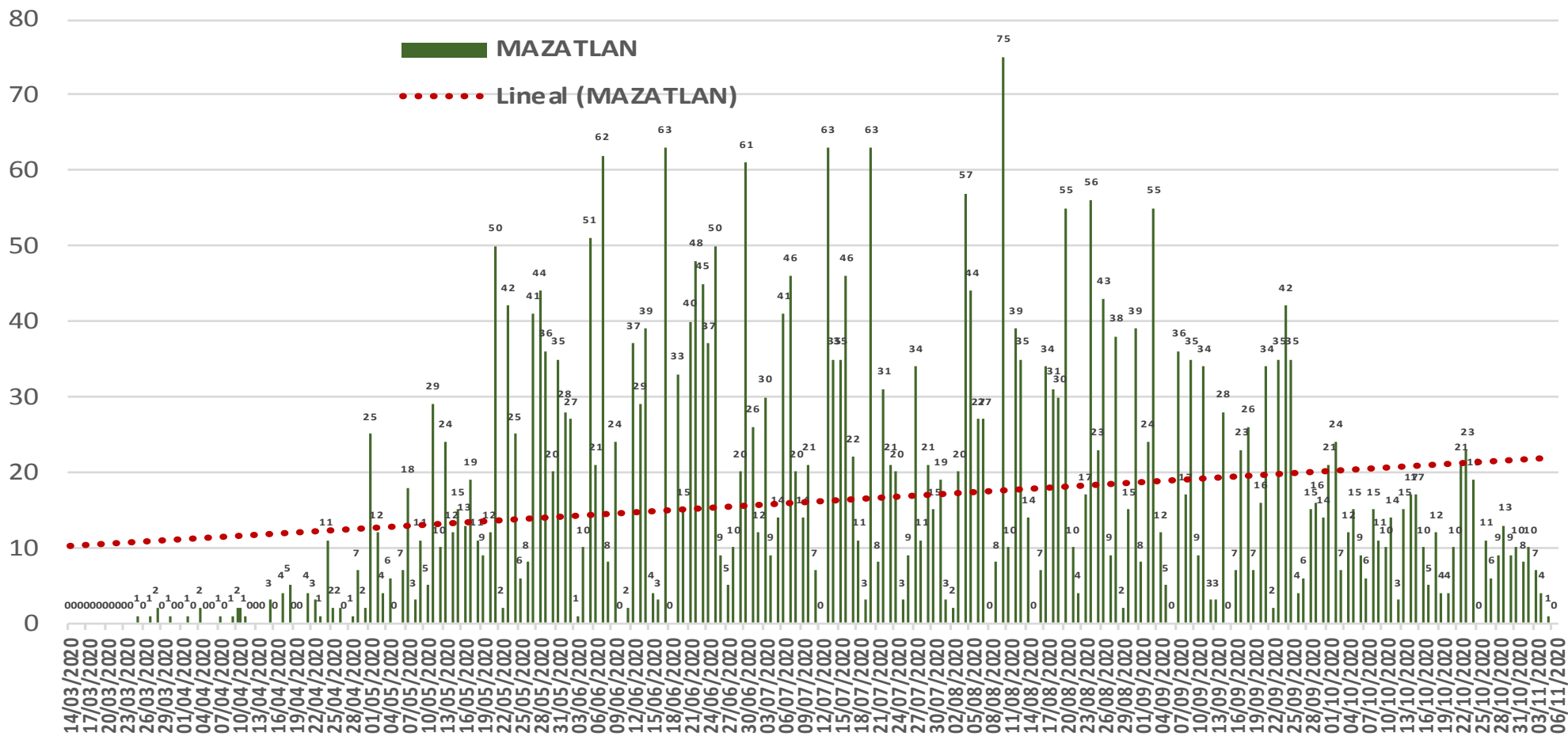
Casos
Confirmados
CULIACAN

8,782



COVID-19 Sinaloa: Curva epidémica de casos incidentes por fecha de resultado del LESPS.

CASOS CONFIRMADOS SEGÚN FECHA DE RESULTADO DEL LESPS



NUEVA NORMALIDAD

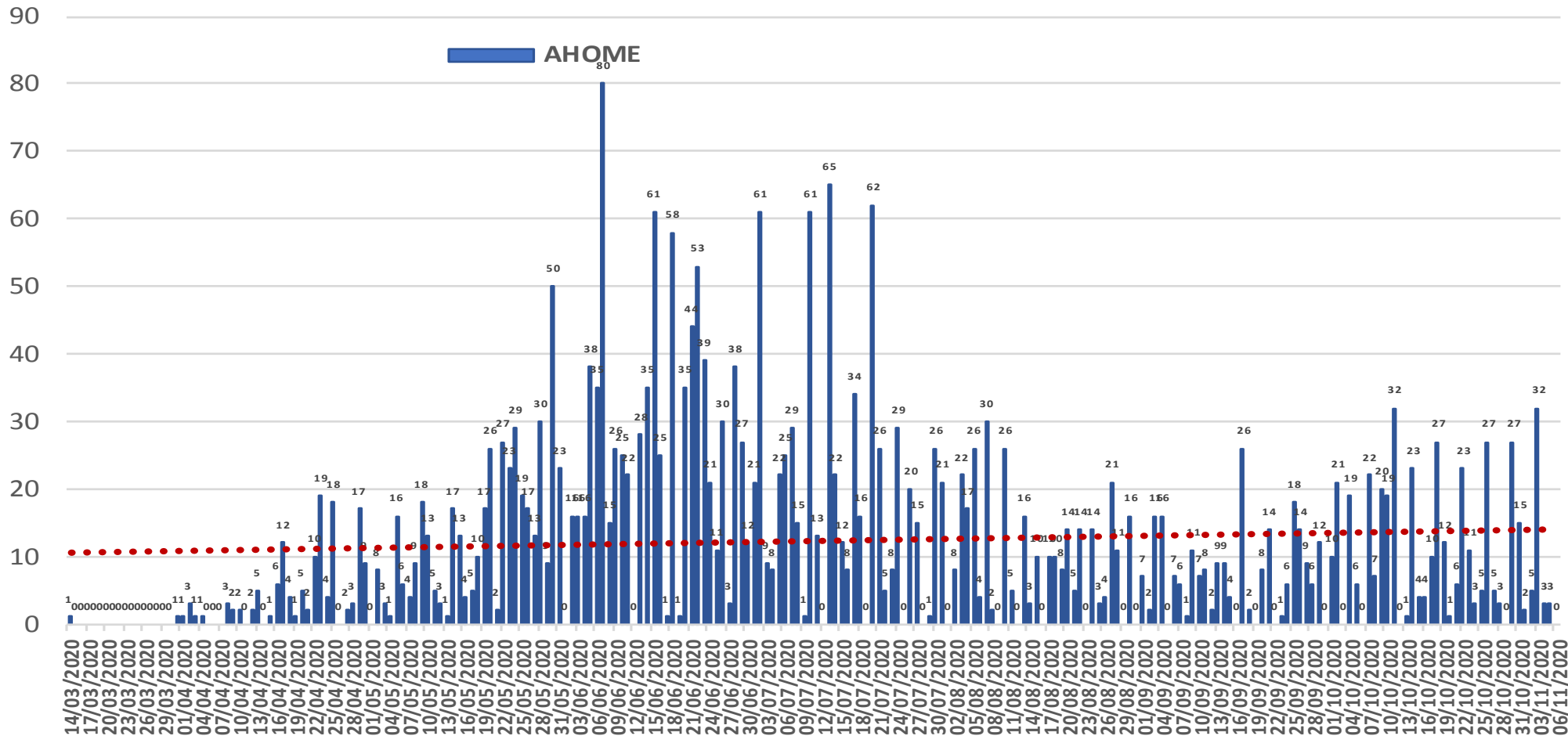
Estatad Confirmados acumulados
21,907

Casos Confirmados MAZATLAN
3,820



COVID-19 Sinaloa: Curva epidémica de casos incidentes por fecha de resultado del LESPS.

CASOS CONFIRMADOS SEGÚN FECHA DE RESULTADO DEL LESPS



NUEVA NORMALIDAD

Estatad Confirmados acumulados

21,907

Casos Confirmados

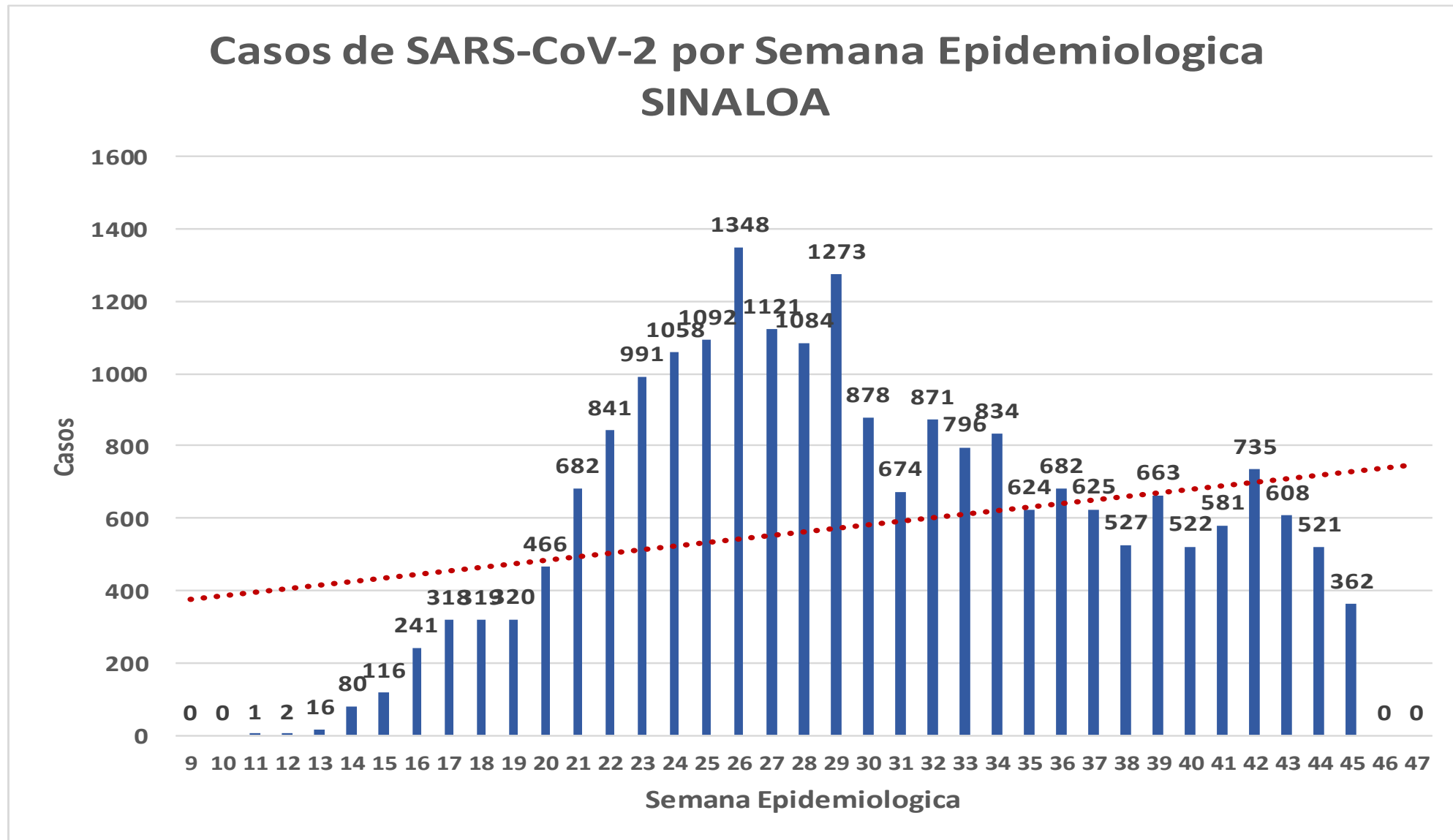
AHOME

2,918



COVID-19 Sinaloa: Curva epidémica de casos incidentes por fecha de resultado del LESPS.

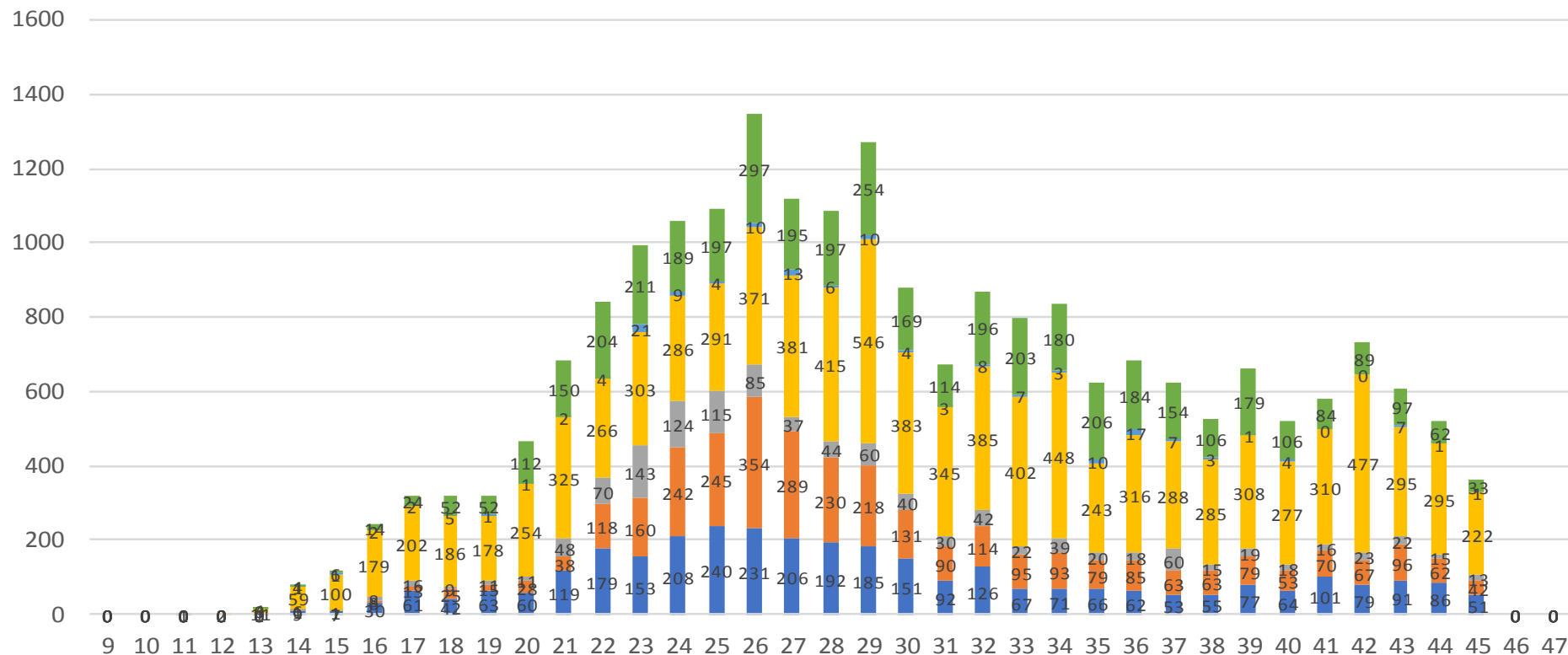
NUEVA NORMALIDAD



COVID-19 Sinaloa: Curva epidémica de casos incidentes por fecha de resultado del LESPS.

Casos SARS-CoV-2 pr Semana epidemiologica y Jurisdicción

- Jurisd. No. 1 Mochis
- Jurisd. No. 2 Guasave
- Jurisd. No. 3 Guamuchil
- Jurisd. No. 4 Culiacan
- Jurisd. No. 5 Elota
- Jurisd. No. 6 Mazatlan



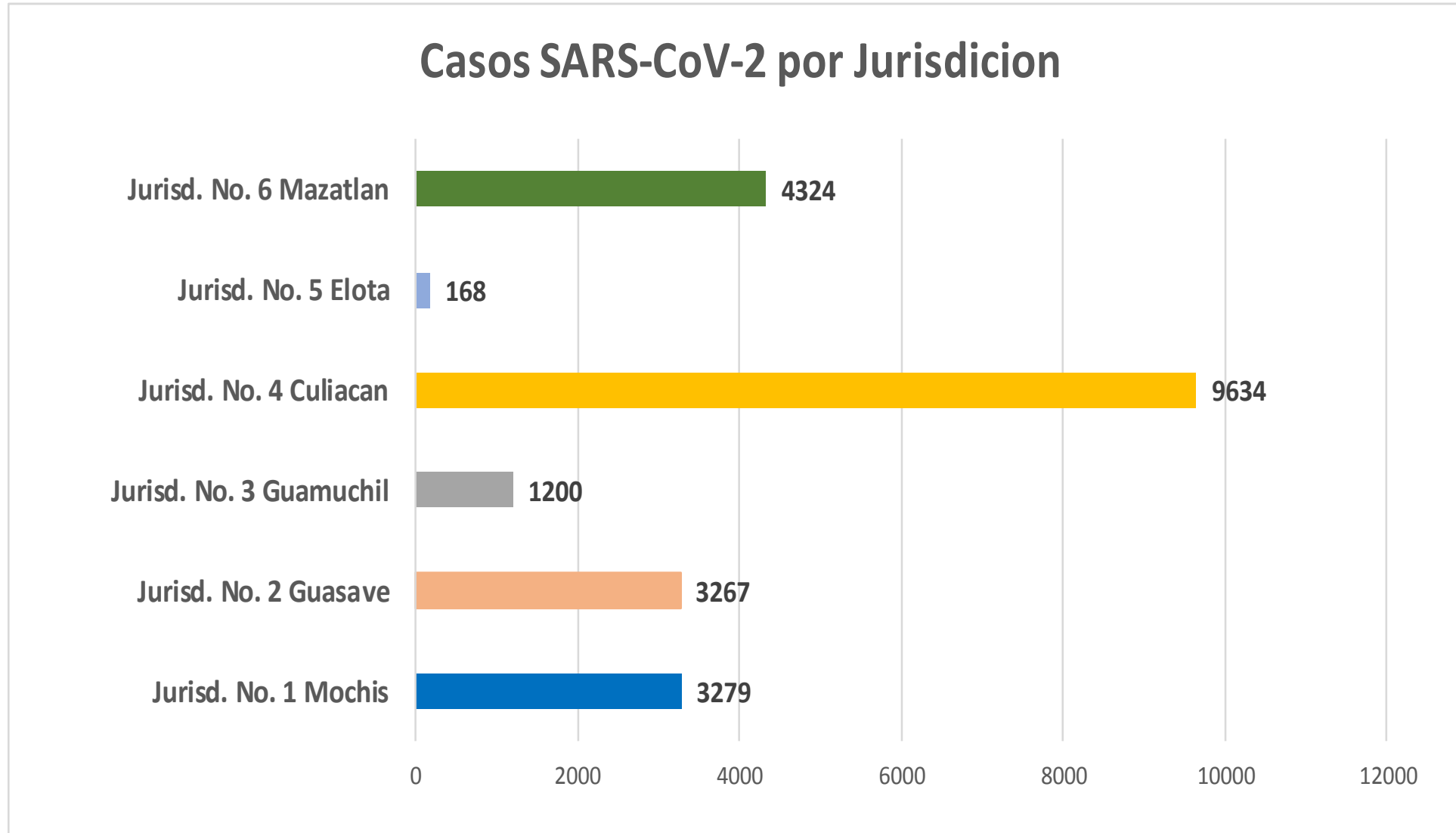
NUEVA NORMALIDAD

Estatad Confirmados acumulados
21,907



COVID-19 Sinaloa: Curva epidémica de casos incidentes por fecha de resultado del LESPS.

**NUEVA
NORMALIDAD**

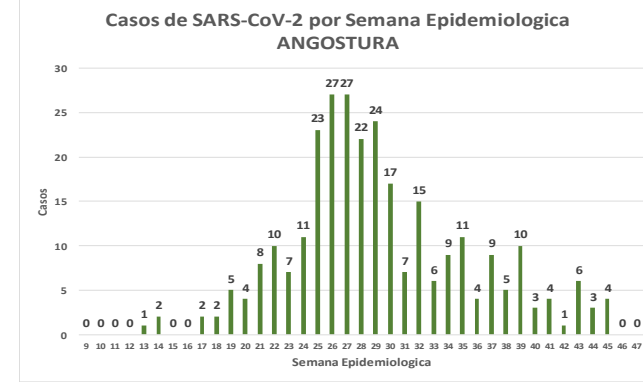
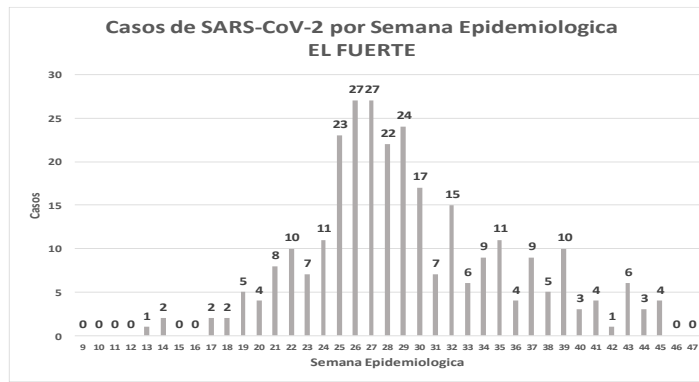
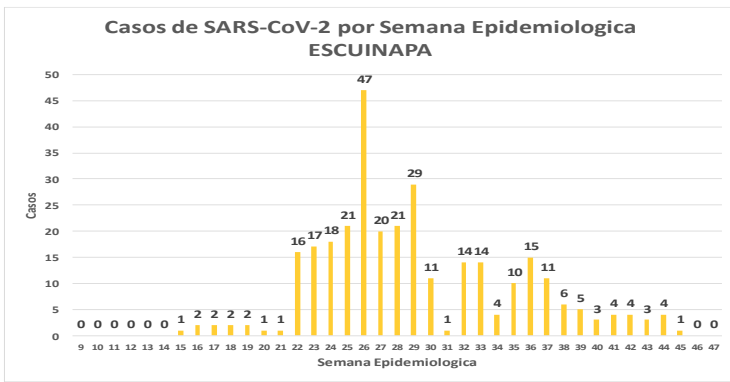
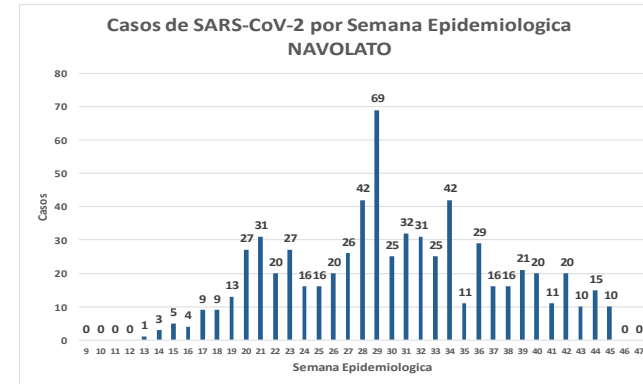
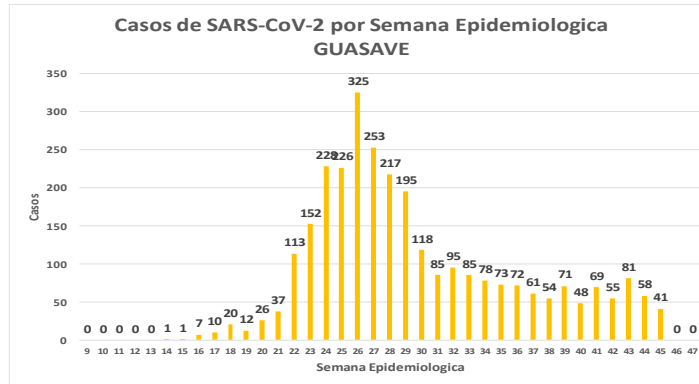
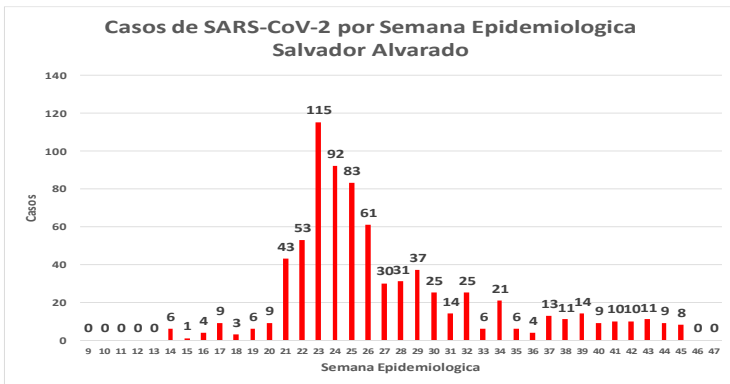
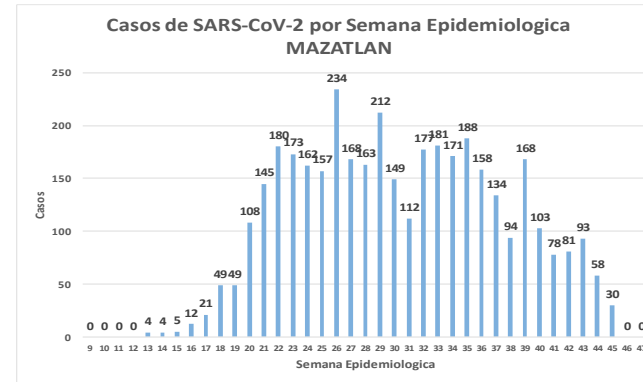
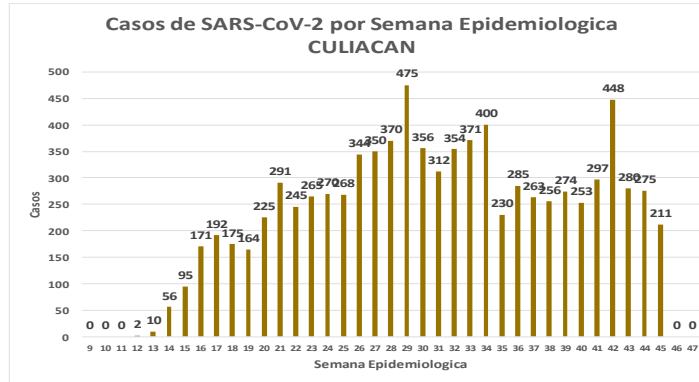
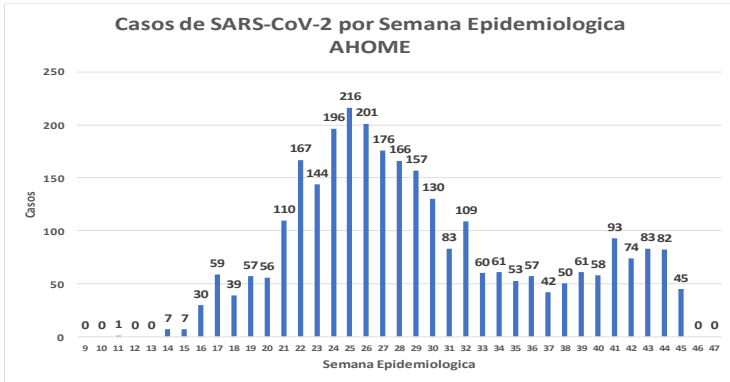


COVID-19 Sinaloa: Comportamiento COVID-19 por Municipio.



SALUD
SECRETARÍA DE SALUD

NUEVA NORMALIDAD



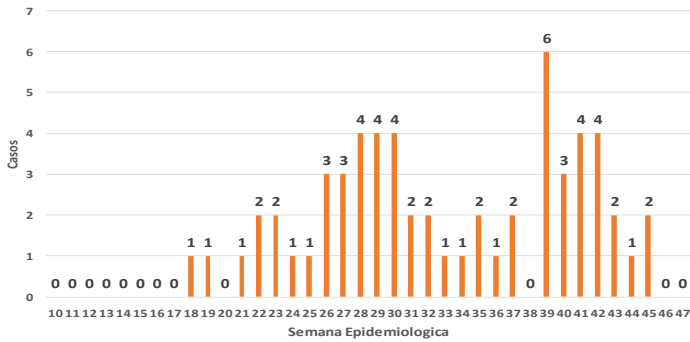
COVID-19 Sinaloa: Comportamiento COVID-19 por Municipio.



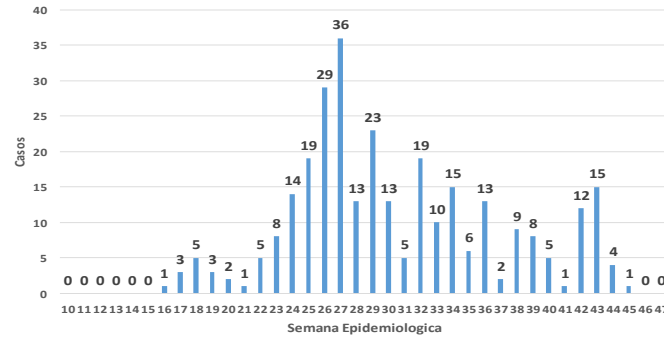
SALUD
SECRETARÍA DE SALUD

NUEVA NORMALIDAD

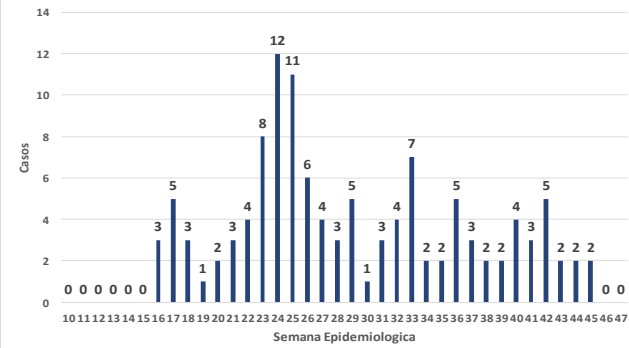
Casos de SARS-CoV-2 por Semana Epidemiológica CHOIX



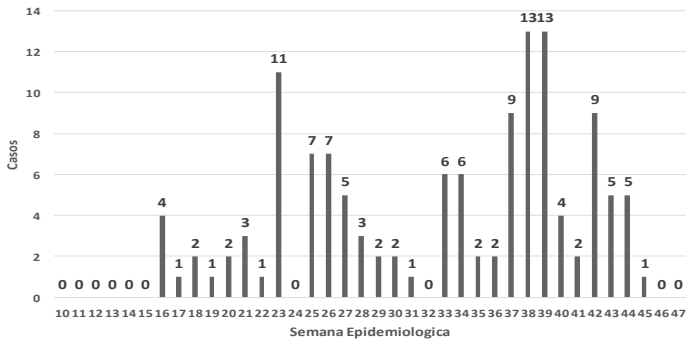
Casos de SARS-CoV-2 por Semana Epidemiológica SINALOA DE LEYVA



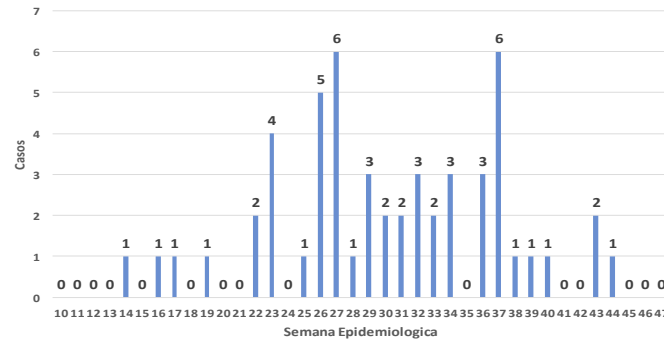
Casos de SARS-CoV-2 por Semana Epidemiológica MOCORITO



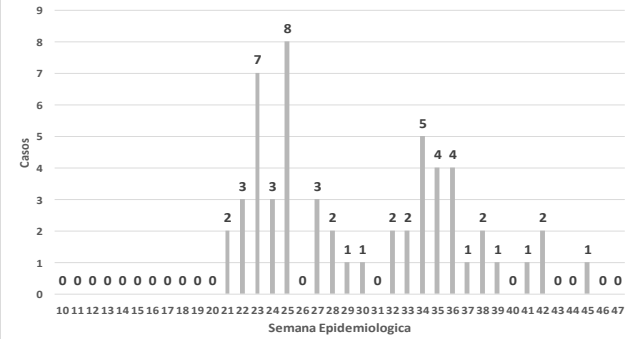
Casos de SARS-CoV-2 por Semana Epidemiológica BADIRAGUATO



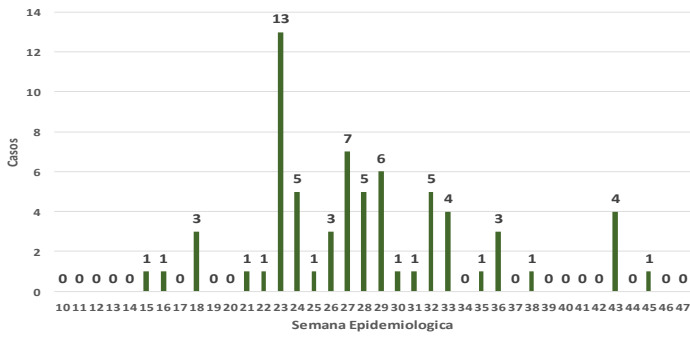
Casos de SARS-CoV-2 por Semana Epidemiológica ELOTA



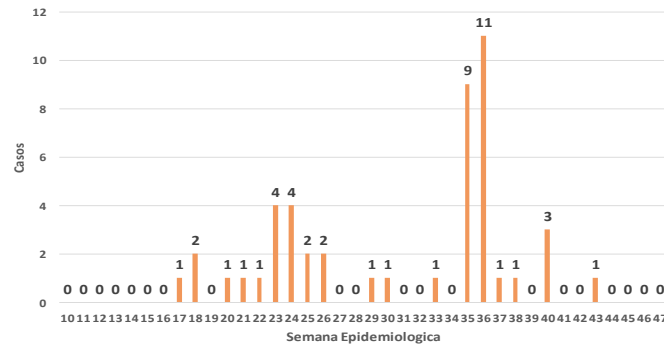
Casos de SARS-CoV-2 por Semana Epidemiológica CONCORDIA



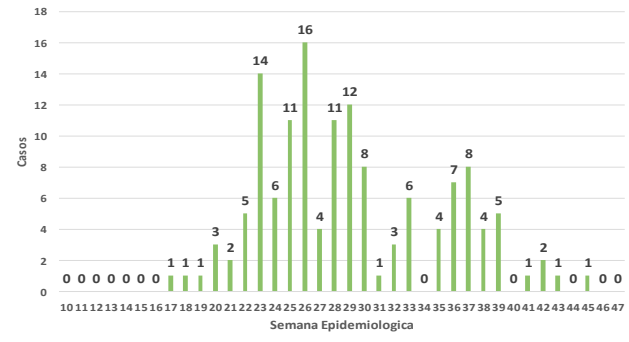
Casos de SARS-CoV-2 por Semana Epidemiológica COSALA



Casos de SARS-CoV-2 por Semana Epidemiológica SAN IGNACIO



Casos de SARS-CoV-2 por Semana Epidemiológica EL ROSARIO



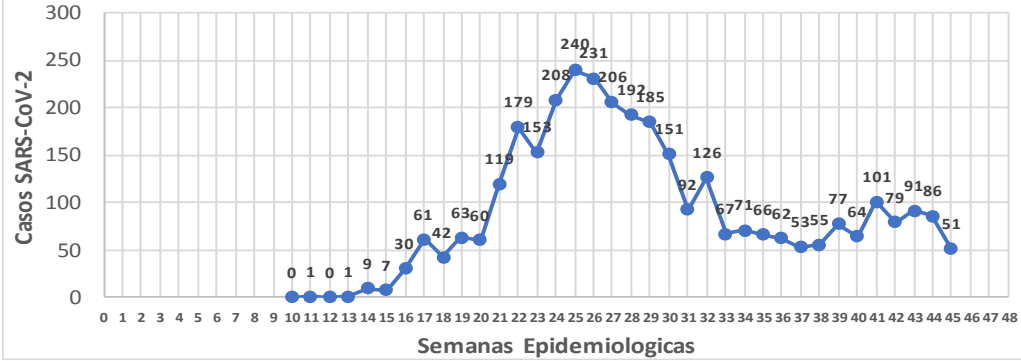
COVID-19 Sinaloa: Comportamiento COVID-19 por JURISDICCION.



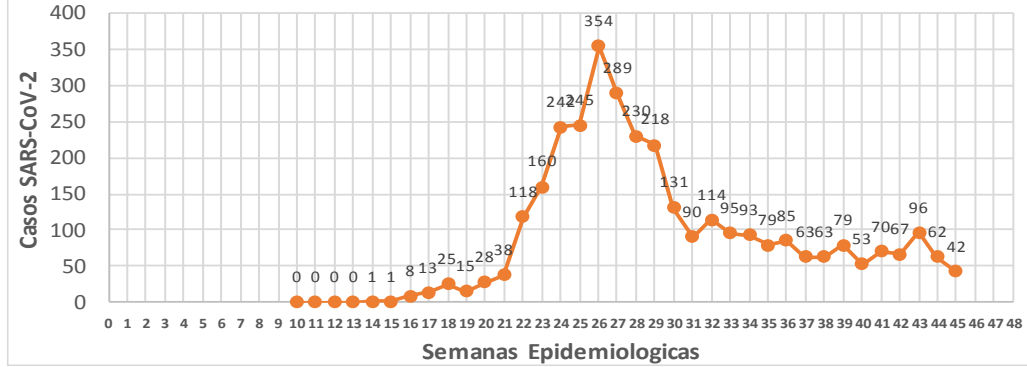
SALUD
SECRETARÍA DE SALUD

NUEVA NORMALIDAD

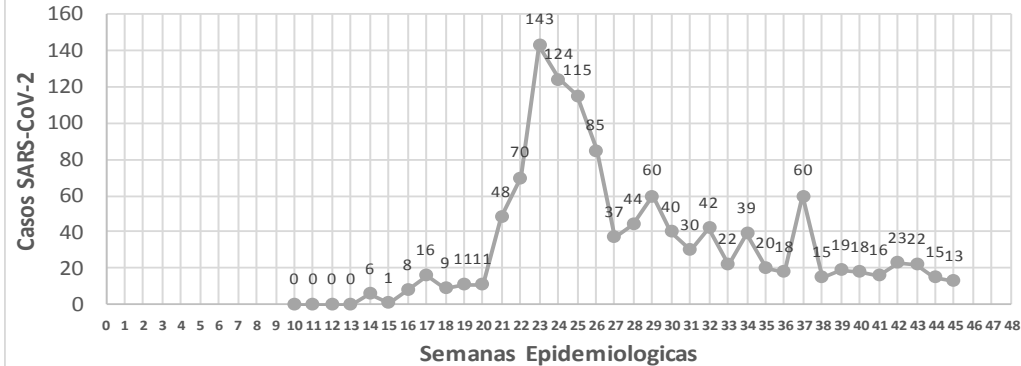
CASOS SARS-CoV-2 por Semana Epidemiologica
JURISDICCION MOCHIS



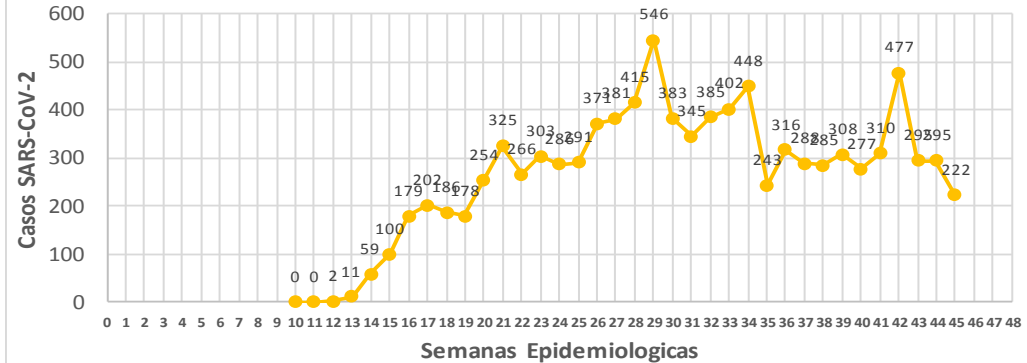
CASOS SARS-CoV-2 por Semana Epidemiologica
JURISDICCION GUASAVE



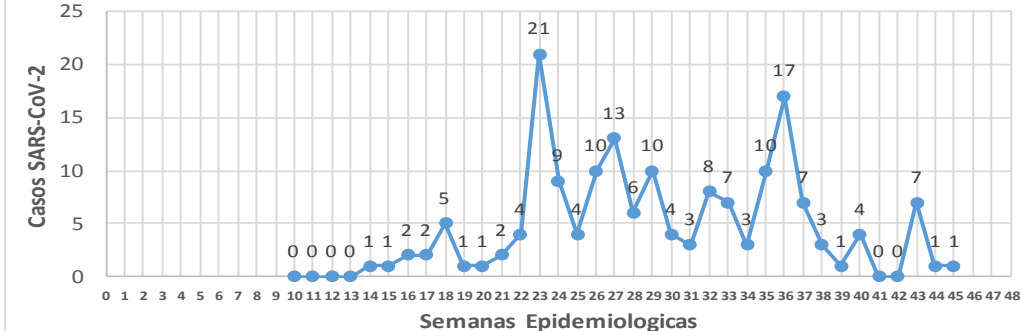
CASOS SARS-CoV-2 por Semana Epidemiologica
JURISDICCION GUAMUCHIL



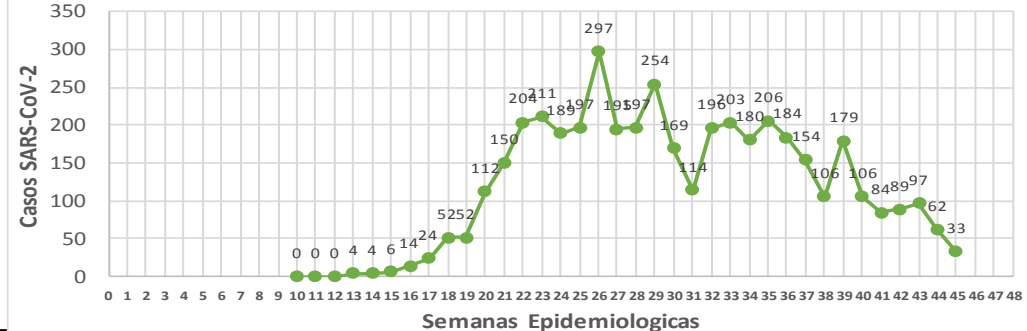
CASOS SARS-CoV-2 por Semana Epidemiologica
JURISDICCION CULIACAN



CASOS SARS-CoV-2 por Semana Epidemiologica
JURISDICCION ELOTA



CASOS SARS-CoV-2 por Semana Epidemiologica
JURISDICCION MAZATLAN



COVID-19 Sinaloa: Total de registros con toma de muestras en Plataforma SISVER.

DATOS TOTALES DE REGISTROS EN PLATAFORMA SISVER

SINALOA: SOSPECHOSOS POR SECTOR

INSTITUCION	NO ADECUADO	RECHAZADA	NO RECIBIDA	SOSPECHOSOS	TOTAL CON MUESTRA	% SOSPECHOSOS
IMSS	0	356	61	19,675	20,092	45.8%
IMSS-OPORTUNIDADES	0	18	0	519	537	1.2%
ISSSTE	5	65	19	2,314	2,403	5.5%
PRIVADA	8	41	55	1,256	1,360	3.1%
SEDENA	0	8	2	305	315	0.7%
SEMAR	3	11	3	310	327	0.7%
SSA	125	260	29	17,147	17,561	40.0%
PEMEX	0	0	0	6	6	0.0%
ESTATAL	5	9	2	935	951	2.2%
MUNICIPAL	2	1	0	325	328	0.7%
TOTAL	148	769	171	42,792	43,880	100.0%
	0.3%	1.8%	0.4%	97.5%	100.0%	

43,880 SOSPECHOSOS **22,215** CONFIRMADOS **50.6%**

0.4%	167	DE LOS REGISTROS SIN RESULTADO TIENEN UNA FECHA DE RECEPCION EN LABORATORIO
2.3%	1,005	SIN RECEPCION EN LABORATORIO Y SIN RESULTADO
2.7%	1,172	SIN REGISTRO DE RECEPCION EN LABORATORIO
0.3%	148	NO ADECUADAS
1.8%	769	RECHAZADAS
0.4%	171	NO RECIBIDAS
	30	TIENEN MAS DE 72 HORAS DE RECEPCION EN EL LABORATORIO
	25	CORRESPONDEN A REGISTROS CON MAS DE 7 DIAS DE TRANSITO

83.3%

RESULTADO DEFINITIVO EN PLATAFORMA SISVER	
SARS-CoV-2	22,215
NEGATIVO	19,184
NO RECIBIDA	171
INF AH1N1 PMD	97
RECHAZADA	769
B	58
A H3	16
METAPNEUMOVIRUS	9
ENTEROV//RHINOVIRUS	25
CORONA OC43	2
NO ADECUADO	148
INF A	7
CORONA 229E	1
CORONA NL63	1
CORONA HKU1	1
VSR	2
ADENOVIRUS	1
PARAINFLUENZA 3	1
NO SUBTIPIFICADO	0

NUEVA NORMALIDAD



COVID-19 Sinaloa: Total de registros con toma de muestras en Plataforma SISVER.



INFORMACION AL DIA : jueves, 05 de noviembre de 2020

SE TOMO MUESTRA PERO SIN RECEPCION EN LABORATORIO

Municipios	IMSS	IMSS-OPORTUNIDADES	ISSSTE	PRIVADA	SEDENA	SEMAR	SSA	PEMEX	ESTATAL	MUNICIPAL	TOTAL
AHOME	134	2	7	14	0	6	17	0	0	0	180
CHOIX	2	0	0	1	0	0	6	0	0	0	9
EL FUERTE	5	5	0	1	0	0	0	0	0	0	11
GUASAVE	118	0	2	11	0	0	11	0	0	0	142
SINALOA	5	0	0	1	0	0	6	0	0	0	12
ANGOSTURA	3	0	2	4	0	0	2	0	0	0	11
MOCORITO	0	0	2	0	0	0	2	0	0	0	4
SALVADOR ALVARADO	17	0	3	1	0	0	17	0	0	0	38
BADIRAGUATO	0	0	3	1	0	0	10	0	0	0	14
CULIACAN	209	1	156	81	0	0	72	0	11	0	530
NAVOLATO	28	0	3	0	0	0	1	0	0	0	32
COSALA	0	0	1	0	0	0	1	0	0	0	2
ELOTA	0	0	0	0	0	0	0	0	0	0	0
SAN IGNACIO	0	0	1	0	0	0	3	0	0	0	4
CONCORDIA	0	0	2	0	1	0	0	0	0	0	3
ESCUINAPA	1	0	0	0	0	0	2	0	0	0	3
MAZATLAN	71	6	5	35	8	3	28	0	0	1	157
ROSARIO	0	0	2	3	0	0	4	0	0	0	9
Total	593	14	189	153	9	9	182	0	11	1	1,161
Otro Estado	2	0	2	1	1	0	5	0	0	0	11

Municipios	REGISTROS SIN RESULTADO Y TIENEN FECHA DE RECEPCION EN LABORATORIO	TIENEN MAS DE 72 HORAS DE RECEPCION EN EL LABORATORIO Y SIN RESULTADO
AHOME	20	1
CHOIX	4	0
EL FUERTE	0	0
GUASAVE	7	0
SINALOA	3	0
ANGOSTURA	2	0
MOCORITO	2	0
SALVADOR ALVARAD	15	1
BADIRAGUATO	7	0
CULIACAN	82	23
NAVOLATO	1	0
COSALA	0	0
ELOTA	0	0
SAN IGNACIO	1	1
CONCORDIA	1	0
ESCUINAPA	1	0
MAZATLAN	13	3
ROSARIO	3	0
Total	162	29
Otro Estado	5	1

COVID-19 Sinaloa: Unidades de Salud con retraso en Dictaminación ó Confirmación de Defunciones Sospechosas a COVID-19 en Plataforma SISVER.



Información al día: jueves, 05 de noviembre de 2020	
UNIDAD MEDICA	DEFUNCIONES PENDIENTES DE CONFIRMAR
HGR 1 CULIACAN	165
HGZMF 3 MAZATLAN	109
HGZMF 32 GUASAVE	44
LOS MOCHIS	32
CLINICA HOSPITAL CULIACAN S. A. DE C. V.	30
DR. M.CARDENAS DE LA VEGA	88
HOSPITAL CIVIL DE CULIACAN	15
HGSMF 30 GUAMUCHIL	14
HOSPITAL GENERAL LOS MOCHIS	0
HGZ 49 LOS MOCHIS	5
HOSPITAL MILITAR REGIONAL DE MAZATLAN, SIN.	8
HGZMF 28 COSTA RICA	6
HOSPITAL GENERAL CULIACAN	4
OPERADORA NUEVA CLINICA SANTA MARIA S.A DE C.V	3
MAZATLAN	6
CLINICA HOSPITAL MARIA DEL MAR	3
UMFH 22 EL DORADO	3
UMF 36 CULIACAN	2
UMF 56 PRADOS	2
UMF 35 CULIACAN	1
UMF 55 CULIACAN	1
HR FUERTE, EL	1
HOSPITAL ANGELES CULIACAN	1
UMF 46 CULIACAN	1
UMFH 11 VILLA JUAREZ	1
SANATORIO CEMSI CHAPULTEPEC	0
HOSPITAL MARINA MAZATLAN	0
HOSPITAL GENERAL ESCUINAPA	1
HGSMF 4 NAVOLATO	1
HR VILLA UNION	1
	548

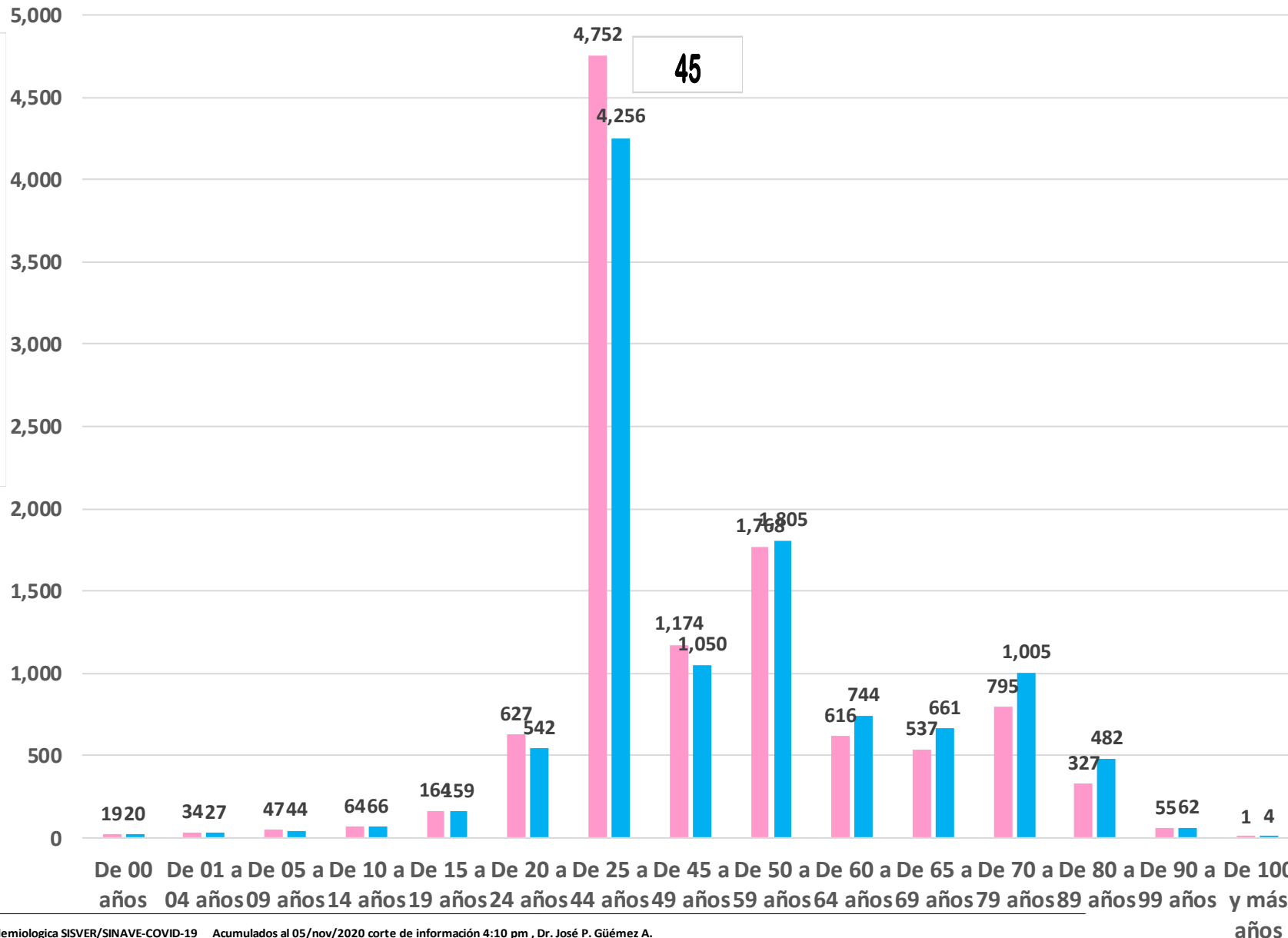
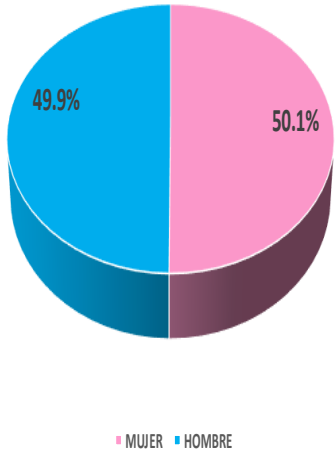
COVID-19, SINALOA: DEFUNCIONES POR ASOCIACION Y DICTAMINACION CLINICA EPIDEMIOLOGICA

CLASIFICACION FINAL DEFUNCIONES	Información hasta: 05/11/2020			TOTAL FINAL
	TOMA DE MUESTRA		TOTAL	
	SI	NO		
CONFIRMADO POR LABORATORIO	3616	0	3,616	3,692
CONFIRMADO POR ASOCIACIÓN	14	36	50	
CONFIRMADO POR DICTAMINACIÓN	0	26	26	
INVALIDO	3	0	3	655
NO REALIZADO	103	0	103	
SOSPECHOSO	88	461	549	
NEGATIVO	1002	0	1,002	1,002
TOTAL GENERAL	4,826	523	5,349	5,349

COVID-19

Casos Confirmados COVID-19, por Edad y Sexo

CASOS CONFIRMADOS SEGÚN SEXO



NUEVA NORMALIDAD

21,907

Confirmados acumulados



COVID-19 Sinaloa: Casos confirmados por edad y sexo

GRUPOS DE EDAD NOTIFICADOS EN PLATAFORMA POR COVID-19, SINALOA

Grupo de Edad	Sospechosos	%	CASOS (+) COVID-19	%	Defuncion	Letalidad	Hosp-COVID-19	Indice de Hospitalizacion	Tasa de Incidencia
De 00 años	288	0.58%	39	0.2%	1	2.6%	19	48.7%	77.6
De 01 a 04 años	375	0.8%	61	0.3%	1	1.6%	18	29.5%	30.0
De 05 a 09 años	398	0.81%	91	0.4%	3	3.3%	21	23.1%	34.6
De 10 a 14 años	500	1.0%	130	0.6%	4	3.1%	15	11.5%	47.8
De 15 a 19 años	1,097	2.23%	323	1.5%	3	0.9%	35	10.8%	116.9
De 20 a 24 años	3,306	6.7%	1,169	5.3%	14	1.2%	78	6.7%	432.0
De 25 a 44 años	21,294	43.25%	9,008	41.1%	226	2.5%	1,091	12.1%	982.9
De 45 a 49 años	4,903	10.0%	2,224	10.2%	215	9.7%	574	25.8%	1,126.6
De 50 a 59 años	7,423	15.08%	3,573	16.3%	657	18.4%	1,525	42.7%	1,095.3
De 60 a 64 años	2,555	5.2%	1,360	6.2%	451	33.2%	839	61.7%	1,114.0
De 65 a 69 años	2,117	4.30%	1,198	5.5%	500	41.7%	879	73.4%	463.2
De 70 a 79 años	3,215	6.5%	1,800	8.2%	975	54.2%	1,476	82.0%	
De 80 a 89 años	1,518	3.08%	809	3.7%	497	61.4%	693	85.7%	
De 90 a 99 años	240	0.5%	117	0.5%	69	59.0%	95	81.2%	
De 100 y más años	9	0.02%	5	0.0%	0	0.0%	2	40.0%	
Total general	49,238	100.0%	21,907	100.0%	3,616	16.5%	7,360	33.6%	694.0

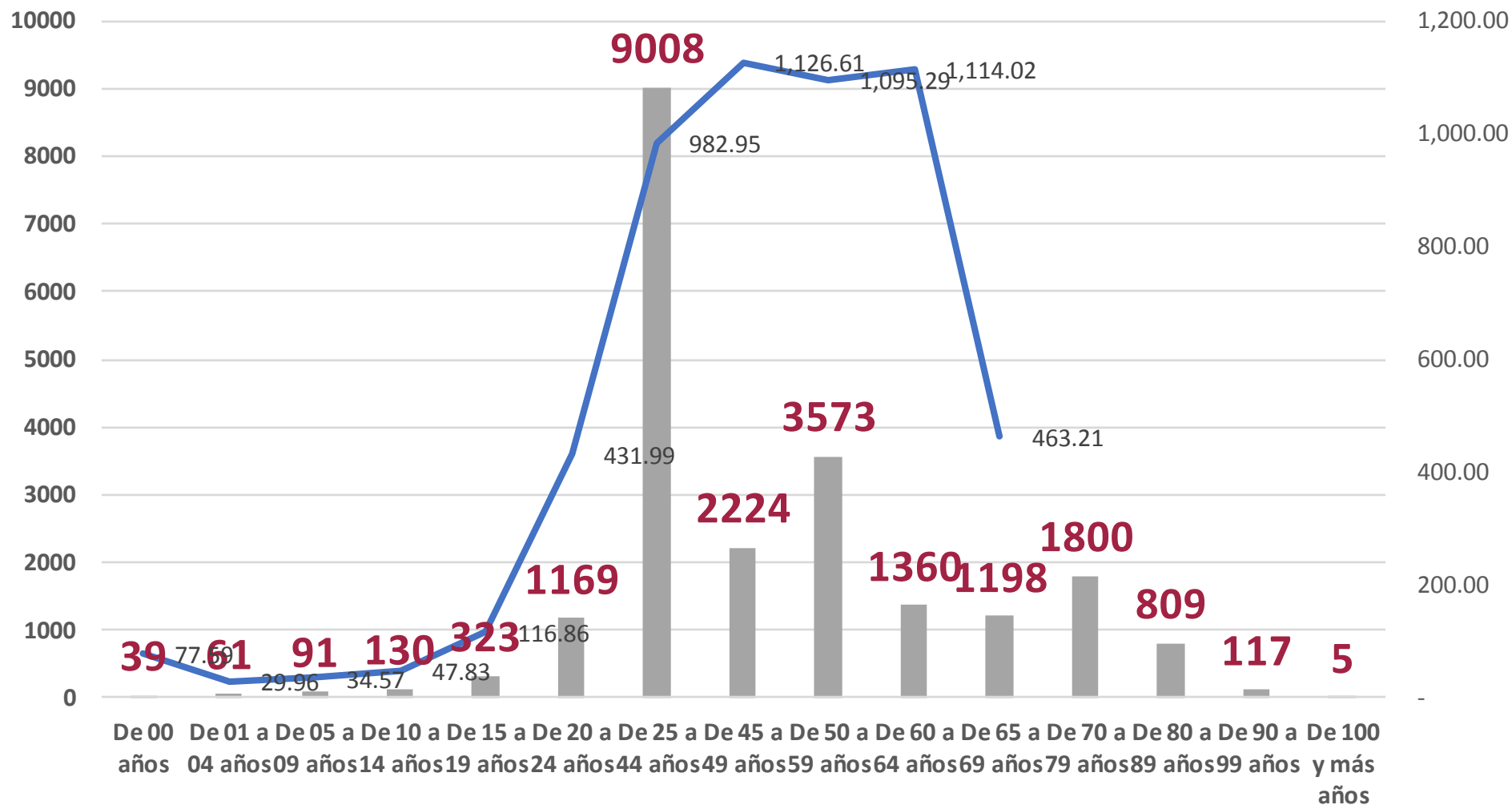
NUEVA NORMALIDAD

Tasa de Letalidad Estatal
16.5%



COVID-19 Sinaloa: Casos confirmados por edad y sexo

Casos Notificados y Confirmados en el Estado de Sinaloa por Grupo de Edad en Plataforma COVID-19



NUEVA NORMALIDAD

Tasa de Incidencia Estatal

693.99

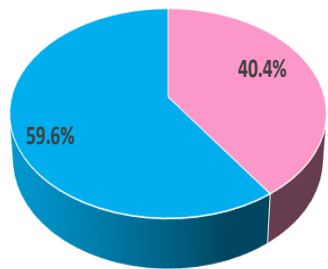
Por 100 mil habt.



COVID-19 Sinaloa: Defunciones acumuladas por edad y sexo

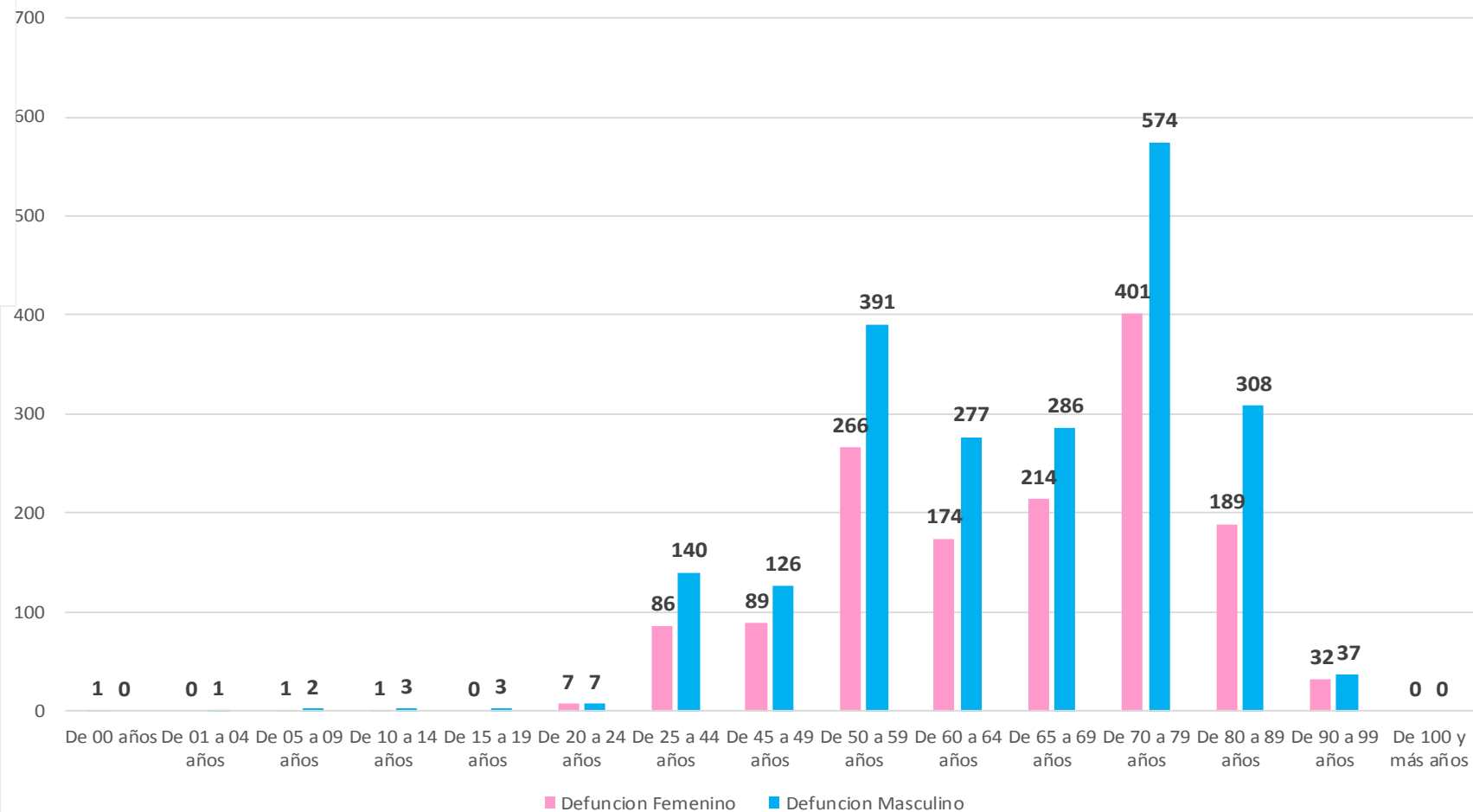
Mediana de edad: 67 años

DEFUNCIONES CONFIRMADAS SEGÚN SEXO



■ MUJER ■ HOMBRE

DEFUNCIONES DE CASOS CONFIRMADOS COVID-19, POR EDAD Y SEXO



**NUEVA
NORMALIDAD**

3,616

Defunciones



COVID-19 Sinaloa: Defunciones acumuladas por comorbilidad

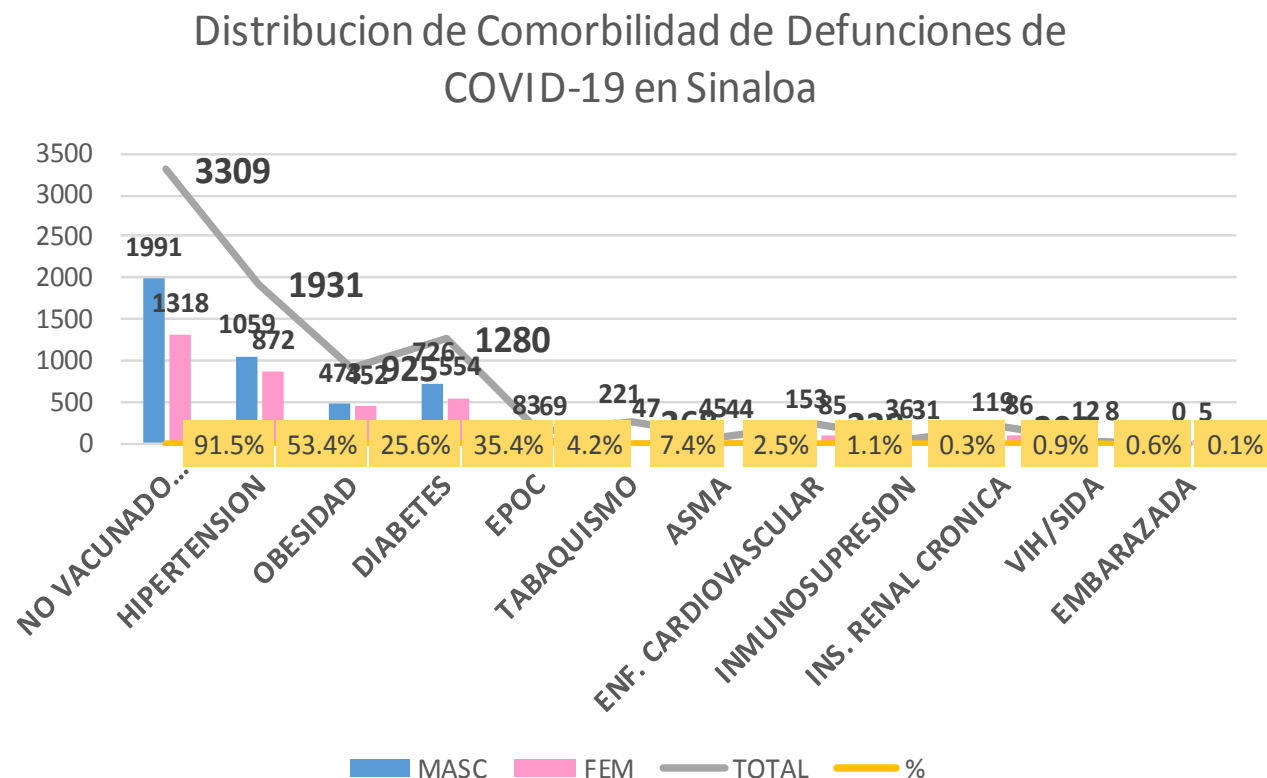
NUEVA
NORMALIDAD

3,616

Defunciones

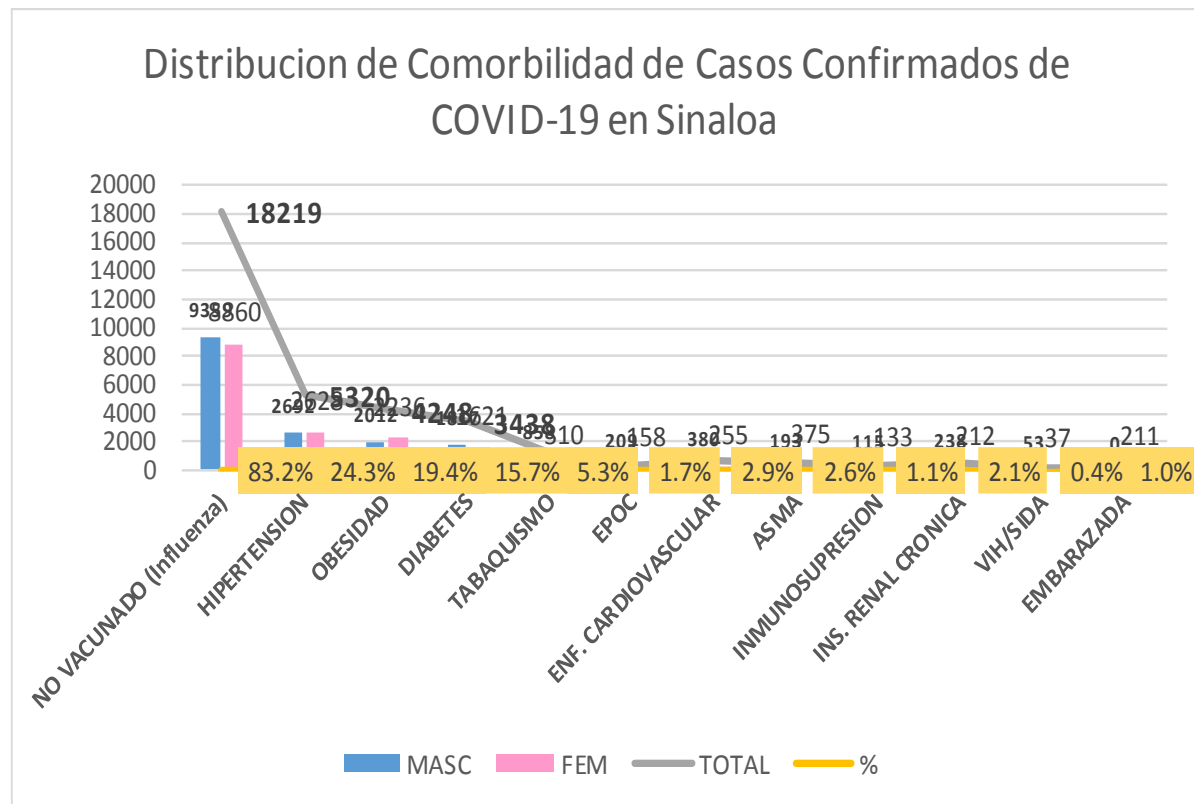


DEFUNCIONES				
3616	2155	1461		
COMORBILIDAD	MASC	FEM	TOTAL	%
NO VACUNADO (Influenza)	1991	1318	3309	91.5%
HIPERTENSION	1059	872	1931	53.4%
OBESIDAD	473	452	925	25.6%
DIABETES	726	554	1280	35.4%
EPOC	83	69	152	4.2%
TABAQUISMO	221	47	268	7.4%
ASMA	45	44	89	2.5%
ENF. CARDIOVASCULAR	153	85	238	1.1%
INMUNOSUPRESION	36	31	67	0.3%
INS. RENAL CRONICA	119	86	205	0.9%
VIH/SIDA	12	8	20	0.6%
EMBARAZADA	0	5	5	0.1%



COVID-19 Sinaloa: Casos Confirmados por comorbilidad

CASOS CONFIRMADOS				
	21906	10927	10979	
COMORBILIDAD	MASC	FEM	TOTAL	%
NO VACUNADO (Influenza)	9359	8860	18219	83.2%
HIPERTENSION	2692	2628	5320	24.3%
OBESIDAD	2012	2236	4248	19.4%
DIABETES	1817	1621	3438	15.7%
TABAQUISMO	858	310	1168	5.3%
EPOC	209	158	367	1.7%
ENF. CARDIOVASCULAR	380	255	635	2.9%
ASMA	193	375	568	2.6%
INMUNOSUPRESION	115	133	248	1.1%
INS. RENAL CRONICA	238	212	450	2.1%
VIH/SIDA	53	37	90	0.4%
EMBARAZADA	0	211	211	1.0%



NUEVA
NORMALIDAD

Confirmados
acumulados

21,907



COVID-19 Sinaloa: Confirmados y Defunciones acumuladas por Institución

CONFIRMADOS POR INSTITUCION EN PLATAFORMA POR COVID-19, SINALOA

Institucion	Notificados	Confirmados	%	Defunciones
SSA	18,249	7,885	36.0%	783
IMSS	23,458	10,752	49.1%	2,057
IMSS_PR	558	266	1.2%	31
ISSSTE	3,365	1,367	6.2%	473
PEMEX	0	0	0.0%	0
Privados	1,461	487	2.2%	71
SEDENA	397	201	0.9%	34
SEMAR	447	174	0.8%	29
Servicios Estatales	976	567	2.6%	123
Servicios Municipales	327	208	0.9%	15
Universitarios	0	0	0.0%	0
Cruz Roja	0	0	0.0%	0
DIF	0	0	0.0%	0
Total	49,238	21,907	100.0%	3,616

CLASIFICACION DE DEFUNCIONES CONFIRMADAS, NEGATIVAS Y SOSPECHOSAS EN PLATAFORMA COVID-19, SINALOA, AL DIA DE HOY:

Institucion	Defunciones Positivas a COVID-19	Defunciones NEGATIVAS a COVID-19	Defunciones SOSPECHOSAS a COVID-19***
SSA	783	172	5
IMSS	2,057	665	355
IMSS_PR	31	14	2
ISSSTE	473	95	126
PEMEX	0	0	0
Privados	71	7	38
SEDENA	34	8	8
SEMAR	29	4	0
Servicios Estatales	123	18	15
Servicios Municipales	15	0	0
Universitarios	0	0	0
Cruz Roja	0	0	0
DIF	0	0	0
Total	3,616	983	549

*** PENDIENTES DE DICTAMINAR

NUEVA
NORMALIDAD

3,616

Defunciones



COVID-19 Sinaloa: Tipo de Paciente por Evolución Hospitalaria

TIPO DE PACIENTE REG. CONFIRMADO POR COVID-19, SINALOA

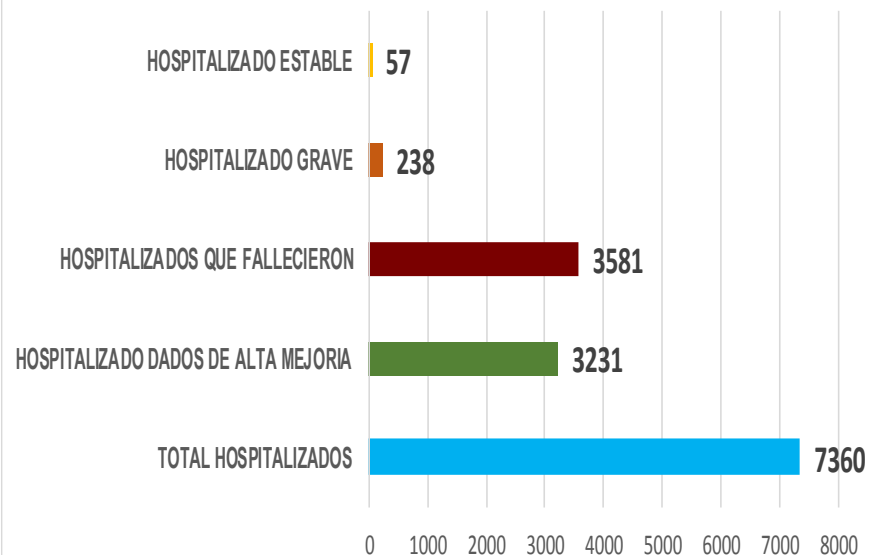
TIPO DE PACIENTE CONFIRMADO POR COVID-19, SINALOA POR EVOLUCION DE GRAVEDAD AL 05/nov/2020		
EVOLUCION HOSPITALAR	Casos	%
AMBULATORIO	14547	66.4%
HOSPITALIZADO	7360	33.6%
	21907	100.0%

TIPO DE PACIENTE HOSPITALIZADOS Y CONFIRMADO POR COVID-19, SINALOA

TOTAL HOSPITALIZADOS	7360	%
HOSPITALIZADO DADOS DE ALTA MEJORIA	3231	43.9%
HOSPITALIZADOS QUE FALLECIERON	3581	48.7%
HOSPITALIZADO GRAVE	238	3.2%
HOSPITALIZADO ESTABLE	57	0.8%

NUEVA NORMALIDAD

Tipo de paciente Hospitalizado y Confirmado por COVID-19



Casos Hospitalizados Intubados y Positivos a SARS-Cov-2

Total de Casos Intubados	1281	100.0%
Total de Intubados No Grave	1	0.1%
Total de Intubados Grave	25	2.0%
Total de Intubados con Alta Mejoria	203	15.8%
Total de Intubados Fallecidos	1033	80.6%
Total de Intubados Alta Traslado	10	0.8%



COVID-19 Sinaloa: Casos confirmados y Defunciones por Ocupación

NUEVA
NORMALIDAD

3,616

Defunciones

Confirmados
acumulados

21,907



OCUPACIÓN	ESTATAL	
	CASOS CONFIRMADOS COVID-19	DEFUNCIONES COVID-19 ESTATAL
OTROS TRABAJADORES DE LA SALUD	1268	11
MEDICOS	1213	35
ENFERMERAS	1864	10
DENTISTAS	50	1
LABORATORISTAS	111	1
OTROS PROFESIONISTAS	491	25
ESTUDIANTES	677	15
JUBILADO / PENSIONADO	1725	859
GERENTES O PROPIETARIOS DE EMPRESAS O NEGOCIOS	97	14
HOGAR	3437	1055
COMERCIANTES DE MERCADOS FIJOS O AMBULANTES	346	72
CHOFERES	184	39
MAESTROS	288	28
CAMPESINOS	233	81
OBREROS	143	36
OTROS	2725	409
DESEMPLEADOS	1282	453
EMPLEADOS	5772	472

21906

3616

16.5%

DEFUNCIONES EN PERSONAL DE LA SALUD POR GRUPO DE EDAD CON SARS-Cov2							
DEFUNCIONES POR GRUPO DE EDAD CON SARS-Cov2	MEDICOS	ENFERMERAS	OTROS TRABAJADORES DE LA SALUD	LABORATORISTAS	DENTISTAS	Total	%
De 20 a 24 años	0	0	0	0	0	0	0.0%
De 25 a 44 años	5	3	0	0	0	8	13.8%
De 45 a 49 años	3	1	1	0	0	5	8.6%
De 50 a 59 años	6	4	5	1	0	16	27.6%
De 60 a 64 años	9	1	0	0	0	10	17.2%
De 65 a 69 años	7	0	2	0	1	10	17.2%
De 70 a 79 años	4	0	2	0	0	6	10.3%
De 80 a 89 años	1	1	1	0	0	3	5.2%
De 90 a 99 años	0	0	0	0	0	0	0.0%
De 100 y más años	0	0	0	0	0	0	0.0%
Total general	35	10	11	1	1	58	100.0%

60.3% 17.2% 19.0% 1.7% 1.7% 100.0%

COVID-19 Sinaloa: Casos confirmados en personal de la salud por Municipio

CASOS CONFIRMADOS SARS-Cov2 EN PERSONAL DE LA SALUD POR MUNICIPIO							
Municipios	MEDICOS	ENFERMERAS	OTROS TRABAJADORES DE LA SALUD	LABORATORISTAS	DENTISTAS	Total	%
AHOME	209	352	260	22	4	847	18.8%
CHOIX	3	3	4	0	0	10	0.2%
EL FUERTE	10	24	17	2	0	53	1.2%
GUASAVE	100	209	96	11	3	419	9.3%
SINALOA	9	15	6	1	0	31	0.7%
ANGOSTURA	11	16	1	2	0	30	0.7%
MOCORITO	3	4	1	0	0	8	0.2%
SALVADOR ALVARADO	46	58	22	3	0	129	2.9%
BADIRAGUATO	2	1	1	0	0	4	0.1%
CULIACÁN	558	720	562	44	30	1914	42.4%
NAVOLATO	17	92	34	1	2	146	3.2%
COSALÁ	8	4	2	0	1	15	0.3%
ELOTA	4	2	2	0	0	8	0.2%
SAN IGNACIO	0	0	0	0	0	0	0.0%
CONCORDIA	2	2	1	0	0	5	0.1%
ESCUINAPA	23	51	23	1	1	99	2.2%
MAZATLÁN	197	304	233	24	9	767	17.0%
ROSARIO	6	7	2	0	0	15	0.3%
Total	1208	1864	1267	111	50	4500	99.7%
Otro Estado	8	2	2	0	0	12	0.3%

NUEVA NORMALIDAD

3,616

Defunciones

Confirmados acumulados

21,907



COVID-19 Sinaloa: Casos confirmados en personal de la salud por Institución y Grupo de Edad

CASOS CONFIRMADOS SARS-Cov2 EN PERSONAL DE LA SALUD POR INSTITUCION							
INSTITUCION	MEDICOS	ENFERMERAS	OTROS TRABAJADORES DE LA SALUD	LABORATORISTAS	DENTISTAS	Total	%
SSA	496	613	445	35	33	1622	36.0%
IMSS	502	973	684	55	11	2225	49.4%
IMSS_PR	33	31	22	2	1	89	2.0%
ISSSTE	69	152	56	9	3	289	6.4%
PEMEX	0	0	0	0	0	0	0.0%
Privados	35	20	14	5	0	74	1.6%
SEDENA	2	4	6	1	0	13	0.3%
SEMAR	7	18	5	2	2	34	0.8%
*Servicios	56	42	24	2	0	124	2.8%
**Servicios	13	11	12	0	0	36	0.8%
Universitaria	0	0	0	0	0	0	0.0%
Cruz Roja	0	0	0	0	0	0	0.0%
DIF	0	0	0	0	0	0	0.0%
TOTAL	1213	1864	1268	111	50	4506	100.0%

*Servicios Estatales (Hosp. Civil Culiacan)

**Servicios Municipales (Hosp. Maza de Juarez Mazatlan)

CASOS CONFIRMADOS SARS-Cov2 EN PERSONAL DE LA SALUD POR GRUPO DE EDAD							
GRUPO DE EDAD EN PERSONAL DE LA SALUD CON COVID-19	MEDICOS	ENFERMERAS	OTROS TRABAJADORES DE LA SALUD	LABORATORISTAS	DENTISTAS	Total	%
De 20 a 24 años	62	90	70	4	1	227	5.0%
De 25 a 44 años	763	1305	810	64	27	2969	65.9%
De 45 a 49 años	117	245	174	14	6	556	12.3%
De 50 a 59 años	158	199	170	24	12	563	12.5%
De 60 a 64 años	70	15	20	4	2	111	2.5%
De 65 a 69 años	29	5	11	0	2	47	1.0%
De 70 a 79 años	10	3	10	0	0	23	0.5%
De 80 a 89 años	4	1	1	1	0	7	0.2%
De 90 a 99 años	0	1	0	0	0	1	0.0%
De 100 y más años	0	0	0	0	0	0	0.0%
Total general	1213	1864	1266	111	50	4504	100.0%

NUEVA NORMALIDAD

3,616

Defunciones

Confirmados acumulados

21,907





SERVICIOS DE SALUD DE SINALOA

SUBDIRECCIÓN DE VIGILANCIA EPIDEMIOLÓGICA

Situación de la Notificación de Casos y Defunciones en las Diferentes Unidades de Salud

CLUES	INSTIT	NOMBRE DE LA UNIDAD	Notificados	Confirmados	Defunciones Positivas a Sars-CoV-2
SLSSA000024	SSA	HOSPITAL GENERAL LOS MOCHIS	1102	567	211
SLSSA000963	SSA	HOSPITAL INTEGRAL CHOIX	14	7	0
SLSSA002573	SSA	HOSPITAL INTEGRAL VALLE DEL CARRIZO	0	0	0
SLSSA001255	SSA	HOSPITAL GENERAL GUASAVE	412	264	90
SLSSA002136	SSA	HOSPITAL INTEGRAL DE SINALOA DE LEYVA	0	0	0
SLSSA000193	SSA	HOSPITAL INTEGRAL ANGOSTURA	26	19	0
SLSSA001716	SSA	HOSPITAL INTEGRAL MOCORITO	35	16	1
SLSSA018113	SSA	HOSPITAL GENERAL DE GUAMUCHIL	574	324	57
SLSSA000246	SSA	HOSPITAL INTEGRAL BADIRAGUATO	231	100	0
SLSSA000666	SSA	HOSPITAL GENERAL CULIACÁN	2026	850	246
SLSSA002491	SSA	HOSPITAL INTEGRAL NAVOLATO	96	36	0
SLSSA017582	SSA	HOSPITAL INTEGRAL VALLE DE SAN LORENZO	2	0	0
SLSSA018265	SSA	HOSPITAL GENERAL EL DORADO	233	73	2
SLSSA000572	SSA	HOSPITAL INTEGRAL COSALA	189	55	1
SLSSA017570	SSA	HOSPITAL INTEGRAL SAN IGNACIO	1	0	0
SLSSA017594	SSA	HOSPITAL GENERAL LA CRUZ	21	6	0
SLSSA000473	SSA	HOSPITAL INTEGRAL CONCORDIA	27	14	1
SLSSA001873	SSA	HOSPITAL INTEGRAL DE EL ROSARIO	151	75	2
SLSSA002585	SSA	HOSPITAL GENERAL DE MAZATLÁN	572	369	142
SLSSA018253	SSA	HOSPITAL GENERAL ESCUINAPA	393	226	23

TOTAL DE CASOS COVID-19 NOTIFICADOS EN MPIO. DE CULIACAN				12966	5437	1447
MUNICIPIO	CLUES	INSTIT	NOMBRE DE LA UNIDAD	Notificados	Confirmados	Defunciones (Positivas a SARS-CoV-2)
CULIACÁN	SLIMS000131	IMSS	HGR 1 CULIACÁN	4555	2240	735
CULIACÁN	SLIMS000184	IMSS	HGZMF 28 COSTA RICA	791	279	57
CULIACÁN	SLIST000073	ISSSTE	C.M.F. CULIACAN	2	0	0
CULIACÁN	SLIST000085	ISSSTE	DR. MANUEL CARDENAS DE LA VEGA	2346	812	260
CULIACÁN	SLSME000016	SME	HOSPITAL CIVIL DE CULIACÁN	978	568	123
CULIACÁN	SLSMP000365	SMP	CLÍNICA DE REHABILITACIÓN Y ESPECIALIDADES	43	21	1
CULIACÁN	SLSMP000370	SMP	CLÍNICA HOSPITAL CULIACÁN S. A. DE C. V.	242	15	8
CULIACÁN	SLSMP000394	SMP	SANATORIO CEMSI CHAPULTEPEC	44	2	0
CULIACÁN	SLSMP000411	SMP	SANATORIO BATIZ RAMOS	3	1	0
CULIACÁN	SLSMP000440	SMP	OPERADORA NUEVA CLÍNICA SANTA MARÍA S.A DE	82	6	3
CULIACÁN	SLSMP000534	SMP	HOSPITAL ÁNGELES CULIACÁN	664	247	0
CULIACÁN	SLSSA017606	SSA	HOSPITAL DE LA MUJER	287	72	1
CULIACÁN	SLSSA018265	SSA	HOSPITAL GENERAL EL DORADO	233	73	2
CULIACÁN	SLSME000021	SME	-HOSPITAL PEDIATRICO	6	2	0
CULIACÁN	SLSSA002556	SSA	HOSPITAL PEDIATRICO DE SINALOA	586	196	4
CULIACÁN	SLSMP002815	SMP	MEDICA DE LA CIUDAD	78	53	7
CULIACÁN	SLSSA000666	SSA	HOSPITAL GENERAL CULIACÁN	2026	850	246



SERVICIOS DE SALUD DE SINALOA

SUBDIRECCIÓN DE VIGILANCIA EPIDEMIOLÓGICA

Situación de la OCUPACION HOSPITALARIA en los Municipios

Municipios	CAMAS COVID	Casos Acumulados	Defunciones Acumuladas	Hospitalizados Según Plataforma SISVER	PORCENTAJE DE OCUPACION HOSPITALARIA -SINALOA-																																		
					01-oct-20	02-oct-20	03-oct-20	04-oct-20	05-oct-20	06-oct-20	07-oct-20	08-oct-20	09-oct-20	10-oct-20	11-oct-20	12-oct-20	13-oct-20	14-oct-20	15-oct-20	16-oct-20	17-oct-20	18-oct-20	19-oct-20	20-oct-20	21-oct-20	22-oct-20	23-oct-20	24-oct-20	25-oct-20	26-oct-20	27-oct-20	28-oct-20	29-oct-20	30-oct-20	31-oct-20	01-nov-20	02-nov-20	03-nov-20	04-nov-20
AHOME	188	2,951	683	1,246	19%	19%	18%	18%	17%	19%	18%	18%	19%	28%	19%	18%	20%	22%	22%	22%	23%	23%	23%	23%	25%	27%	24%	25%	25%	27%	27%	24%	25%	27%	27%	25%	25%	23%	
CHOIX	3	60	7	22	0%	0%	0%	0%	0%	0%	0%	0%	0%	0%	0%	0%	0%	0%	0%	0%	0%	0%	0%	0%	0%	0%	0%	0%	0%	0%	0%	0%	0%	0%	0%	0%	0%	0%	0%
EL FUERTE	0	290	76	141	0%	0%	0%	0%	0%	0%	0%	0%	0%	0%	0%	0%	0%	0%	0%	0%	0%	0%	0%	0%	0%	0%	0%	0%	0%	0%	0%	0%	0%	0%	0%	0%	0%	0%	0%
GUASAVE	180	2,983	435	874	13%	15%	15%	13%	13%	12%	12%	12%	11%	14%	14%	14%	13%	14%	14%	14%	14%	14%	14%	13%	12%	12%	13%	11%	11%	11%	11%	12%	12%	10%	9%	10%	10%	10%	8%
SINALOA	3	311	42	84	0%	0%	0%	0%	0%	0%	0%	0%	0%	0%	0%	0%	0%	0%	0%	0%	0%	0%	0%	0%	0%	0%	0%	0%	0%	0%	0%	0%	0%	0%	0%	0%	0%	0%	0%
ANGOSTURA	3	305	72	173	0%	0%	0%	0%	0%	0%	0%	0%	0%	0%	0%	0%	0%	0%	0%	0%	0%	0%	0%	0%	0%	0%	0%	0%	0%	0%	0%	0%	0%	0%	0%	0%	0%	0%	0%
MOCORITO	3	120	37	76	0%	0%	0%	0%	0%	0%	0%	0%	0%	0%	0%	0%	0%	0%	0%	0%	0%	0%	0%	0%	0%	0%	0%	0%	0%	0%	0%	0%	0%	0%	0%	0%	0%	0%	0%
SALVADOR ALVARADO	64	783	137	342	36%	36%	34%	22%	22%	23%	19%	19%	17%	17%	16%	19%	17%	14%	16%	20%	22%	22%	25%	31%	25%	33%	23%	25%	22%	27%	27%	23%	27%	28%	27%	28%	28%	22%	
BADIRAGUATO	3	129	15	26	0%	0%	0%	0%	0%	0%	0%	0%	0%	0%	0%	0%	0%	0%	0%	0%	0%	0%	0%	0%	0%	0%	0%	0%	0%	0%	0%	0%	0%	0%	0%	0%	0%	0%	0%
CULIACAN	491	8,961	1276	2,571	39%	38%	38%	37%	37%	41%	38%	38%	38%	39%	37%	38%	40%	41%	41%	40%	40%	40%	39%	41%	41%	46%	46%	45%	44%	44%	43%	43%	42%	42%	42%	42%	41%	42%	38%
NAVOLATO	3	678	128	236	0%	0%	0%	0%	0%	0%	0%	0%	0%	0%	0%	0%	0%	0%	0%	0%	0%	0%	0%	0%	0%	0%	0%	0%	0%	0%	0%	0%	0%	0%	0%	0%	0%	0%	0%
COSALA	3	68	4	10	0%	0%	0%	0%	0%	0%	0%	0%	0%	0%	0%	0%	0%	0%	0%	0%	0%	0%	0%	0%	0%	0%	0%	0%	0%	0%	0%	0%	0%	0%	0%	0%	0%	0%	0%
ELOTA	15	55	13	33	0%	0%	0%	0%	0%	0%	0%	0%	0%	0%	0%	0%	0%	0%	0%	0%	0%	0%	0%	0%	0%	0%	0%	0%	0%	0%	0%	0%	0%	0%	0%	0%	0%	0%	0%
SAN IGNACIO	3	48	12	20	0%	0%	0%	0%	0%	0%	0%	0%	0%	0%	0%	0%	0%	0%	0%	0%	0%	0%	0%	0%	0%	0%	0%	0%	0%	0%	0%	0%	0%	0%	0%	0%	0%	0%	0%
CONCORDIA	3	55	17	26	0%	0%	0%	0%	0%	0%	0%	0%	0%	0%	0%	0%	0%	0%	0%	0%	0%	0%	0%	0%	0%	0%	0%	0%	0%	0%	0%	0%	0%	0%	0%	0%	0%	0%	0%
ESCUINAPA	80	313	55	138	0%	0%	0%	3%	3%	3%	1%	1%	1%	3%	3%	1%	3%	3%	5%	4%	4%	4%	4%	4%	1%	4%	1%	1%	3%	3%	1%	1%	3%	3%	3%	3%	3%	3%	3%
MAZATLAN	271	3,856	571	1,312	27%	28%	29%	26%	26%	26%	25%	27%	22%	23%	24%	23%	41%	21%	22%	22%	23%	21%	21%	20%	20%	20%	19%	16%	18%	17%	17%	18%	17%	16%	16%	18%	18%	17%	18%
ROSARIO	3	140	23	64	0%	0%	0%	0%	0%	0%	0%	0%	0%	0%	0%	0%	0%	0%	0%	0%	0%	0%	0%	0%	0%	0%	0%	0%	0%	0%	0%	0%	0%	0%	0%	0%	0%	0%	0%
Total	1319	22,106	3603	7,394	27%	27%	27%	25%	25%	26%	25%	25%	24%	26%	24%	25%	25%	26%	26%	26%	26%	26%	25%	26%	26%	28%	28%	26%	27%	26%	26%	26%	25%	25%	26%	26%	25%	25%	24%

Fuente: Atencion Medica; <http://saludsinaloa.gob.mx/index.php/coronavirus/>



SERVICIOS DE SALUD DE SINALOA
SUBDIRECCIÓN DE VIGILANCIA EPIDEMIOLÓGICA

**REPORTES POR
JURISDICCION SANITARIA**

PLATAFORMA SISVER

COVID-19 Sinaloa: Casos y Defunciones JURISDICCIÓN MOCHIS



NUEVA NORMALIDAD

766

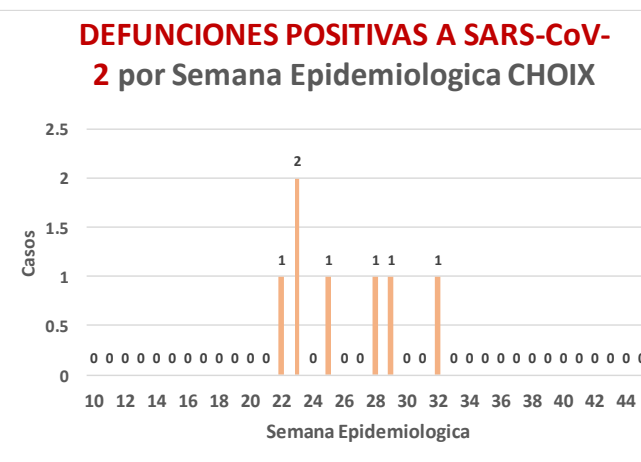
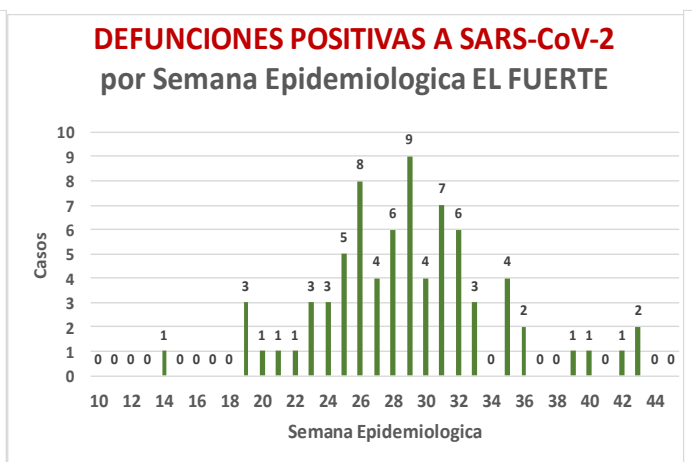
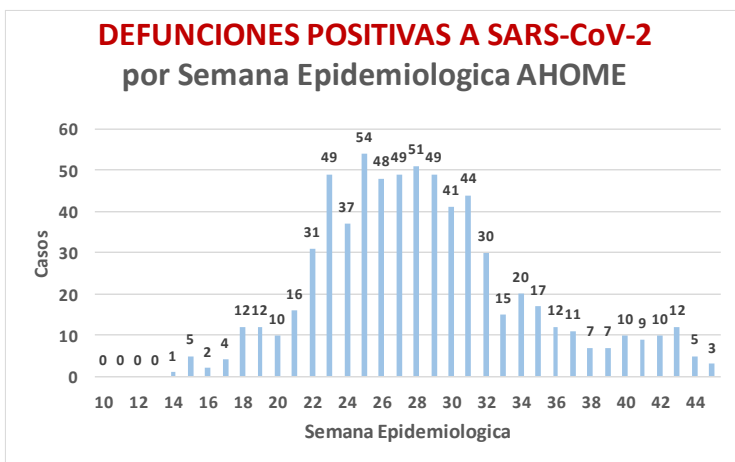
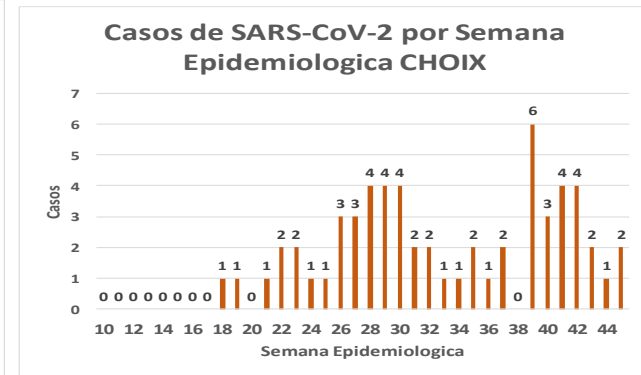
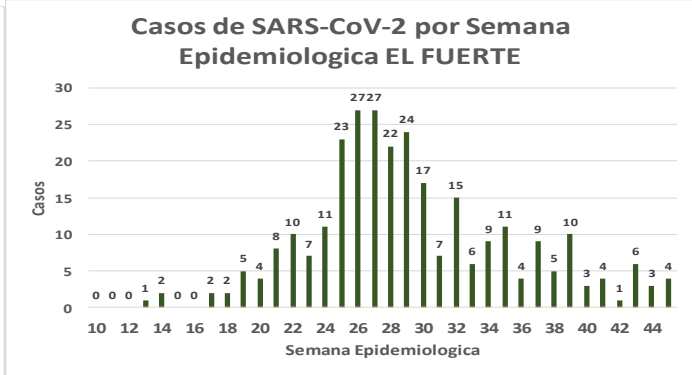
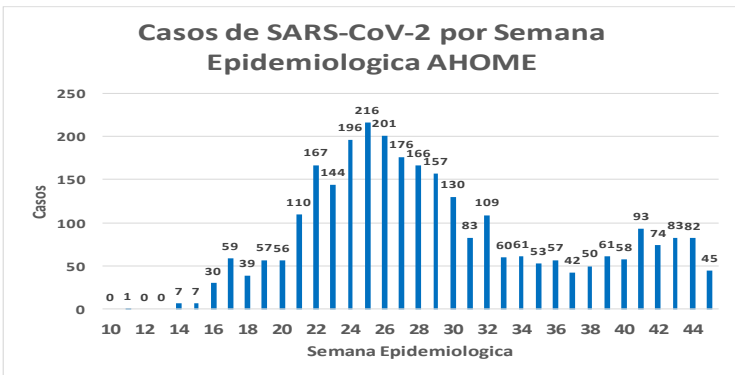
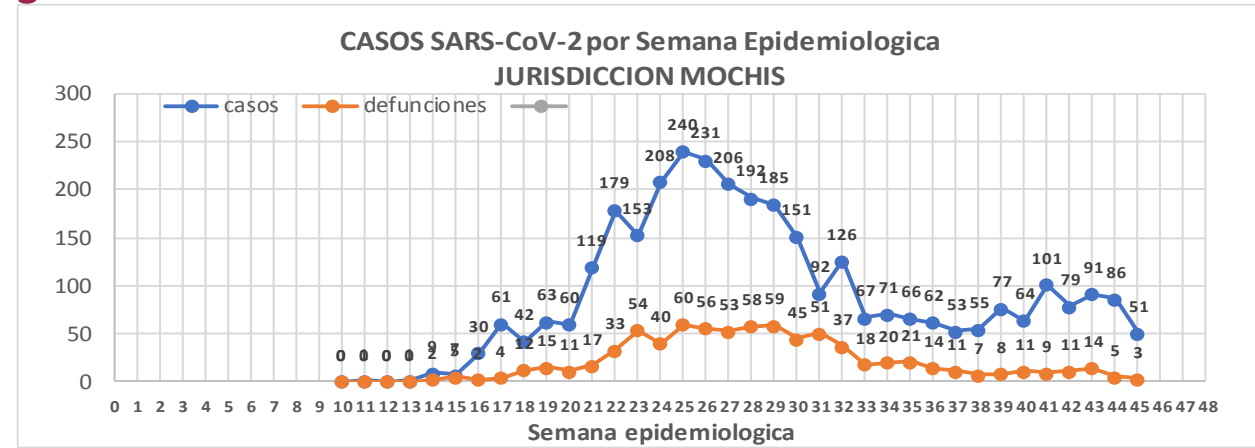
Defunciones Jurisdicción Mochis



Datos actualizados al **jueves, 05 de noviembre de 2020**

JURISDICCION SANITARIA	Casos Acum. SARS-CoV-2*	%
Jurisd. No. 1 Mochis	3279	100.0%
AHOME	2930	89.4%
CHOIX	60	1.8%
EL FUERTE	289	8.8%

* Municipio de residencia



COVID-19 Sinaloa: Muestreo de Casos **JURISDICCION MOCHIS**



**NUEVA
NORMALIDAD**

766

**Defunciones
Jurisdicción
Mochis**



JURISDICCION No. 1 , MOCHIS

INSTITUCION	NO ADECUADO	RECHAZADA	NO RECIBIDA	SOSPECHOSOS	TOTAL CON MUESTRA	% SOSPECHOSOS
IMSS	0	43	10	3,248	3,301	48.5%
IMSS-OPORTUNIDADES	0	5	0	283	288	4.2%
ISSSTE	1	7	0	400	408	6.0%
PRIVADA	1	1	0	110	112	1.6%
SEDENA	0	0	0	5	5	0.1%
SEMAR	3	3	1	128	135	2.0%
SSA	35	6	0	2,516	2,557	37.5%
PEMEX	0	0	0	0	0	0.0%
ESTATAL	0	0	0	3	3	0.0%
MUNICIPAL	0	1	0	0	1	0.0%
TOTAL	40	66	11	6,693	6,810	100.0%
	0.6%	1.0%	0.2%	98.3%	100.0%	

RESULTADO DEFINITIVO EN PLATAFORMA SISVER; JUR MOCHIS	
SARS-CoV-2	3301
NEGATIVO	3114
NO RECIBIDA	11
INF AH1N1 PMD	53
RECHAZADA	66
B	15
A H3	1
METAPNEUMOVIRUS	3
ENTEROV//RHINOVIRUS	2
CORONA OC43	0
NO ADECUADO	40
INF A	3
CORONA 229E	0
CORONA NL63	0
CORONA HKU1	0
VSR	1
ADENOVIRUS	0
PARAINFLUENZA 3	0
NO SUBTIPIFICADO	0

INFORMACION AL DIA : jueves, 05 de noviembre de 2020

SE TOMO MUESTRA PERO SIN RECEPCION EN LABORATORIO

Municipios	IMSS	IMSS-OPORTUNIDADES	ISSSTE	PRIVADA	SEDENA	SEMAR	SSA	PEMEX	ESTATAL	MUNICIPAL	TOTAL
AHOME	134	2	7	14	0	6	17	0	0	0	180
CHOIX	2	0	0	1	0	0	6	0	0	0	9
EL FUERTE	5	5	0	1	0	0	0	0	0	0	11
TOTAL JURISDICCION	141	7	7	16	0	6	23	0	0	0	200

COVID-19 Sinaloa: Informe ejecutivo: JURISDICCIÓN MOCHIS



Unidades de Salud que han reportado en SISVER

MUNICIPIO	CLUES	SECTOR	UNIDAD	Defunciones en la Semana Epidemiológica			Total Defunciones Asociadas a SarsCov-2	Casos confirmados en la Semana Epidemiológica			Total de Casos Confirmados	Tasa letalidad X 100 (D/G)*100	Lugar Letalidad	PRUEBAS REALIZADAS en la Sem Epidemiologica			INDICE DE POSITIVIDAD	Lugar de Índice de Positividad
				SEM EPI NUM-43	SEM EPI NUM-44	Aumento		SEM EPI NUM-43	SEM EPI NUM-44	Aumento				SEM EPI NUM-43	SEM EPI NUM-44	Aumento		
AHOME	SLMPO00831	PRIVADA	CLINICA ANGELES	0	0	0	0	0	0	0	1	0.00	12	0	0	0	-	-
AHOME	SLMPO00032	PRIVADA	CLINICA SANTA MARIA	0	0	0	0	0	0	0	1	0.00	12	0	0	0	-	-
AHOME	SLIMS000015	IMSS	HGP 2 LOS MOCHIS	0	1	1	3	0	1	1	67	4.48	8	2	2	0	50.00	2
AHOME	SLIMS000020	IMSS	HGZ 49 LOS MOCHIS	12	5	-7	475	24	14	-10	1,266	37.52	4	47	29	-18	48.28	4
AHOME	SLMPO00114	PRIVADA	HOSPITAL FATIMA	0	0	0	22	0	0	0	58	37.93	2	0	0	0	-	-
AHOME	SLMPO00155	PRIVADA	HOSPITAL GENERAL CENTRO MEDICO DE LOS MOCHIS	1	0	-1	2	1	0	-1	3	66.67	1	1	0	-1	-	-
AHOME	SLSSA000024	SSA	HOSPITAL GENERAL LOS MOCHIS	0	0	0	211	3	15	12	567	37.21	5	12	31	19	48.39	3
AHOME	SLIST000015	ISSSTE	LOS MOCHIS	0	0	0	117	4	9	5	309	37.86	3	8	13	5	69.23	1
AHOME	SLSSA000036	SSA	LOS MOCHIS	0	0	0	0	0	0	0	0	-	-	0	0	0	-	-
AHOME	SLSSA017332	SSA	OFICINAS JURISDICCIONALES	0	0	0	2	4	8	4	473	0.42	11	18	59	41	13.56	7
AHOME	SLMPO00061	PRIVADA	SALUD INTEGRAL SINALOENSE C.S.	0	0	0	4	0	0	0	13	30.77	7	0	1	1	0.00	8
AHOME	SLSMA000010	SEMAR	SANATORIO NAVAL DE TOPOLOBAMPO	0	0	0	1	1	3	2	76	1.32	10	2	8	6	37.50	5
AHOME	SLIMS000085	IMSS	UMF 5 TOPOLOBAMPO	0	0	0	0	0	0	0	6	0.00	12	0	0	0	-	-
AHOME	SLIMS000032	IMSS	UMF 37 LOS MOCHIS	0	0	0	8	29	35	6	465	1.72	9	63	105	42	33.33	6
AHOME	SLIMS000044	IMSS	UMFH 6 AHOME	0	0	0	0	0	0	0	2	0.00	12	0	1	1	0.00	8
AHOME	SLIMS000073	IMSS	UMFH 13 SAN MIGUEL	0	0	0	1	0	0	0	3	33.33	6	0	0	0	-	-
AHOME	SLIMS000476	IMSS	UMFH 33 EL CARRIZO	0	0	0	0	0	0	0	0	-	-	0	0	0	-	-
AHOME	SLIMS000061	IMSS	UMFH 7 HIGUERA	0	0	0	0	0	0	0	6	0.00	12	0	0	0	-	-
TOTAL MPIO. AHOME				13	6	-7	846	66	85	19	3316	25.51		153	249	96	34.14	
CHOIX	SLSSA018352	SSA	CENTRO DE SALUD CHOIX	0	0	0	0	1	1	0	20	0.00	1	5	2	-3	50.00	2
CHOIX	SLSSA000963	SSA	HOSPITAL INTEGRAL CHOIX	0	0	0	0	0	0	0	7	0.00	1	0	0	0	-	-
TOTAL MPIO. CHOIX				0	0	0	0	1	1	0	27	0.00		5	2	-3	50.00	
EL FUERTE	SLIMO000576	IMSS-OPC	HR FUERTE, EL	1	0	-1	21	3	1	-2	158	13.29	2	6	1	-5	100.00	-
EL FUERTE	SLIMS000266	IMSS	UMF 14 SANTA ROSA	0	0	0	1	0	0	0	2	50.00	1	0	0	0	-	-
EL FUERTE	SLIMS000522	IMSS	UMF 43 SAN BLAS	0	0	0	0	0	0	0	1	0.00	3	0	0	0	-	-
TOTAL MPIO. EL FUERTE				1	0	-1	22	3	1	-2	161	13.66		6	1	-5	100.00	
TOTAL JURISDICCION 1, MOCHIS				14	6	-8	868	70	87	17	3,504	24.77		164	252	88	34.52	

NUEVA NORMALIDAD

INDICE DE POSITIVIDAD
34.52

TASA DE LETALIDAD
24.77



COVID-19 Sinaloa: Casos y Defunciones **JURISDICCIÓN CULIACÁN**



SALUD
SECRETARÍA DE SALUD

NUEVA NORMALIDAD

1419

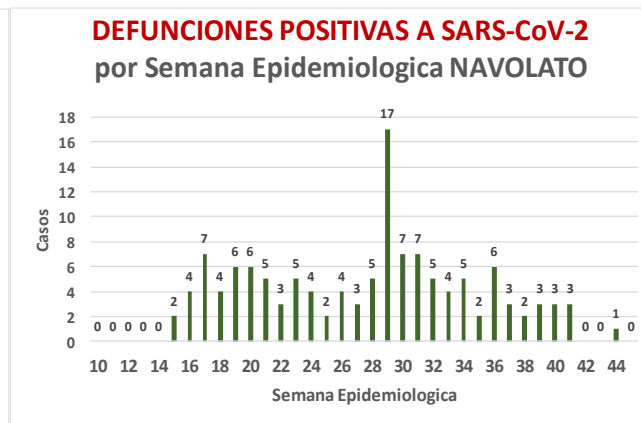
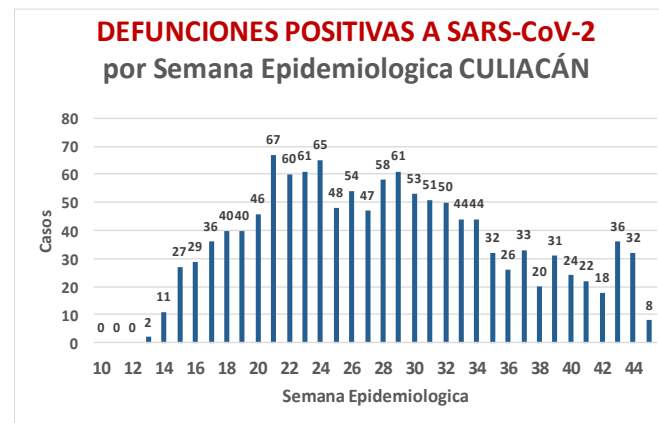
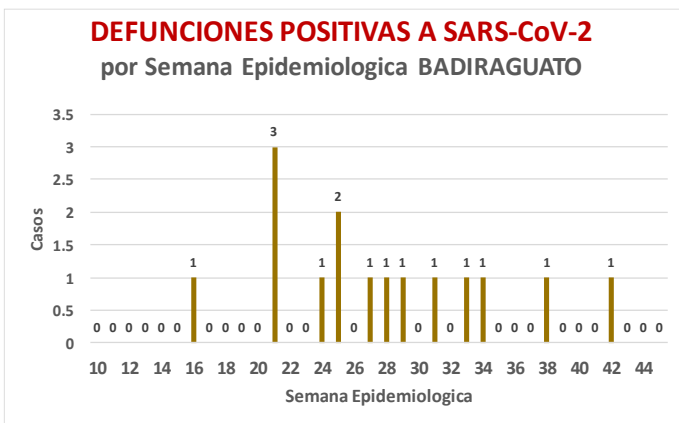
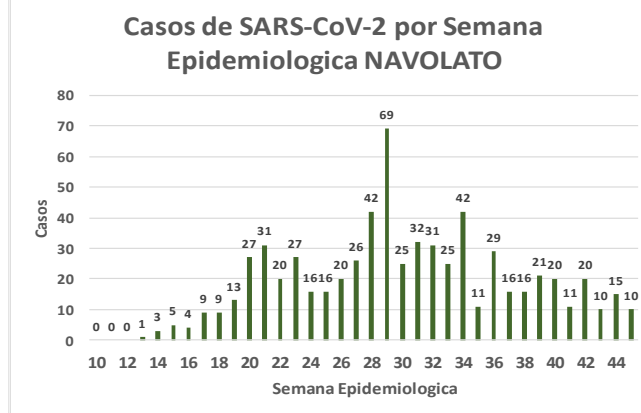
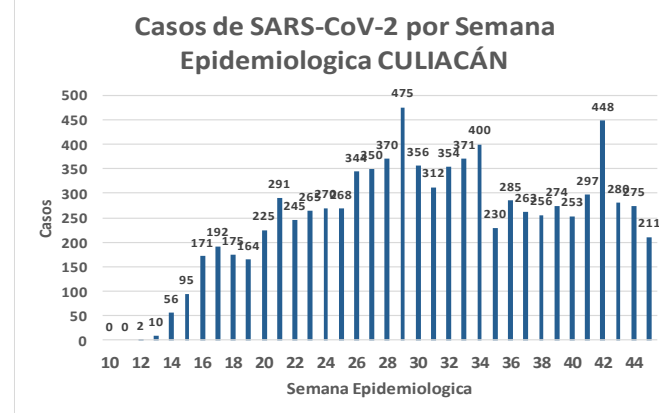
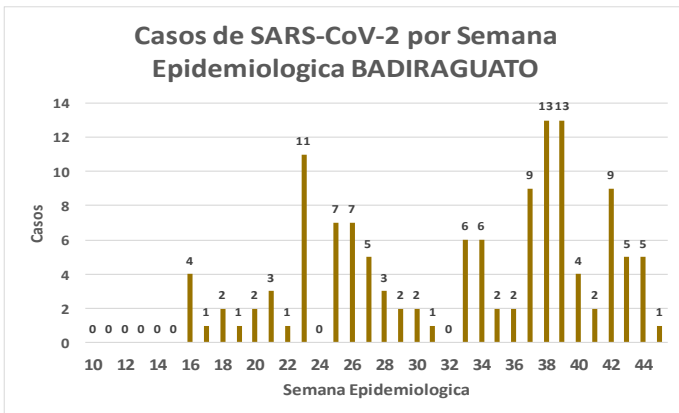
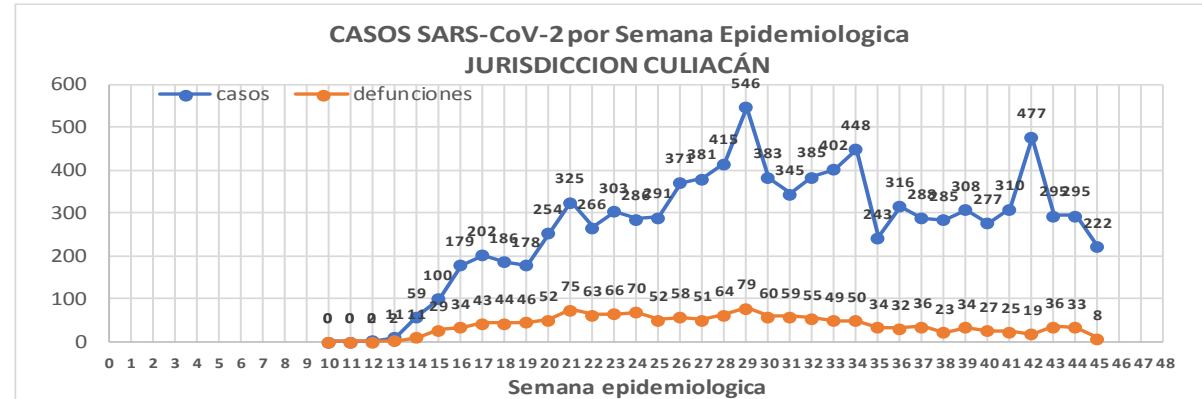
Defunciones Jurisdicción Culiacán



Datos actualizados al **jueves, 05 de noviembre de 2020**

JURISDICCION SANITARIA	Casos Acum. SARS-CoV-2*	%
Jurisd. No. 4 Culiacán	9634	100.0%
BADIRAGUATO	129	1.3%
CULIACAN	8833	91.7%
NAVOLATO	672	7.0%

* Municipio de residencia



COVID-19 Sinaloa: Muestreo de Casos **JURISDICCIÓN CULIACÁN**



Jurisd. No. 4 Culiacán

INSTITUCION	NO ADECUADO	RECHAZADA	NO RECIBIDA	SOSPECHOSOS	TOTAL CON MUESTRA	% SOSPECHOSOS
IMSS	0	189	37	8,729	8,955	44.6%
IMSS-OPORTUNIDADES	0	0	0	20	20	0.1%
ISSSTE	1	29	16	1,337	1,383	6.9%
PRIVADA	2	13	53	765	833	4.2%
SEDENA	0	0	0	18	18	0.1%
SEMAR	0	0	0	1	1	0.0%
SSA	51	174	23	7,692	7,940	39.6%
PEMEX	0	0	0	0	0	0.0%
ESTATAL	5	9	2	894	910	4.5%
MUNICIPAL	0	0	0	0	0	0.0%
TOTAL	59	414	131	19,456	20,060	100.0%
	0.3%	2.1%	0.7%	97.0%	100.0%	

RESULTADO DEFINITIVO EN PLATAFORMA SISVER; JUR CULIACAN	
SARS-CoV-2	9768
NEGATIVO	9034
NO RECIBIDA	131
INF AH1N1 PMD	26
RECHAZADA	414
B	24
A H3	7
METAPNEUMOVIRUS	1
ENTEROV//RHINOVIRUS	10
CORONA OC43	1
NO ADECUADO	59
INF A	4
CORONA 229E	1
CORONA NL63	1
CORONA HKU1	1
VSR	1
ADENOVIRUS	0
PARAINFLUENZA 3	1
NO SUBTIPIFICADO	0

NUEVA NORMALIDAD

1419

Defunciones
Jurisdicción
Culiacán

INFORMACION AL DIA : jueves, 05 de noviembre de 2020

SE TOMO MUESTRA PERO SIN RECEPCION EN LABORATORIO

Municipios	IMSS	IMSS-OPORTUNIDADES	ISSSTE	PRIVADA	SEDENA	SEMAR	SSA	PEMEX	ESTATAL	MUNICIPAL	TOTAL
BADIRAGUATO	0	0	3	1	0	0	10	0	0	0	14
CULIACAN	209	1	156	81	0	0	72	0	11	0	530
NAVOLATO	28	0	3	0	0	0	1	0	0	0	32
TOTAL JURISDICCION	237	1	162	82	0	0	83	0	11	0	576



COVID-19 Sinaloa: Informe ejecutivo: JURISDICCIÓN CULIACÁN



SALUD
SECRETARÍA DE SALUD

Unidades de Salud que han reportado en SISVER

MUNICIPIO	CLUES	SECTOR	UNIDAD	Defunciones en la Semana Epidemiológica			Total Defunciones Asociadas a SarsCov-2	Casos confirmados en la Semana Epidemiológica			Total de Casos Confirmados	Tasa Letalidad X 100 (D/G)*100	Lugar Letalidad	PRUEBAS REALIZADAS en la Sem Epidemiológica			INDICE DE POSITIVIDAD	Lugar de Índice de POSITIVIDAD
				SEM EPI NUM-43	SEM EPI NUM-44	Aumento		SEM EPI NUM-43	SEM EPI NUM-44	Aumento				SEM EPI NUM-43	SEM EPI NUM-44	Aumento		
CULIACÁN	SLSSA000905	SSA	ADOLFO LOPEZ MATEOS (EL TAMARINDO)	0	0	0	0	0	0	0	0	-	-	0	0	0	-	-
CULIACÁN	XXDES002092	SSA	BRIGADA EPIDEMIOLOGICA CULIACAN	0	0	0	0	0	0	0	13	0.00	20	0	0	0	-	-
CULIACÁN	SLSMP000365	PRIVADA	CLINICA DE REHABILITACION Y ESPECIALIDADES	0	0	0	1	0	0	0	21	4.76	10	0	1	1	0.00	17
CULIACÁN	SLSMP000370	PRIVADA	CLINICA HOSPITAL CULIACAN S. A. DE C. V.	0	0	0	8	0	0	0	15	53.33	1	0	0	0	-	-
CULIACÁN	SLSSA000794	SSA	COSTA RICA	0	0	0	0	0	0	0	0	-	-	0	0	0	-	-
CULIACÁN	SLIST000073	ISSSTE	CULIACAN	0	0	0	0	0	0	0	0	-	-	0	0	0	-	-
CULIACÁN	SLSSA000753	SSA	CULIACAN	0	0	0	0	3	12	9	451	0.00	20	9	20	11	60.00	7
CULIACÁN	SLSSA000741	SSA	CULIACAN (AGUARUTO)	0	0	0	0	0	0	0	5	0.00	20	0	0	0	-	-
CULIACÁN	SLSSA000695	SSA	CULIACAN (PEMEX)	0	0	0	0	0	0	0	2	0.00	20	0	0	0	-	-
CULIACÁN	SLIST000085	ISSSTE	DR. M.CARDENAS DE LA VEGA	12	1	-11	260	0	18	18	812	32.02	4	0	33	33	54.55	8
CULIACÁN	SLSSA002474	SSA	EL DORADO	0	0	0	0	0	0	0	0	-	-	0	0	0	-	-
CULIACÁN	SLIMS000131	IMSS	HGR 1 CULIACAN	21	27	6	735	65	55	-10	2,240	32.81	3	139	102	-37	53.92	9
CULIACÁN	SLIMS000184	IMSS	HGZMF 28 COSTA RICA	0	1	1	57	8	6	-2	279	20.43	8	21	28	7	21.43	14
CULIACÁN	SLSMP000534	PRIVADA	HOSPITAL ANGELES CULIACAN	0	0	0	0	0	0	0	247	0.00	20	0	0	0	-	-
CULIACÁN	SLSME000016	ESTATAL	HOSPITAL CIVIL DE CULIACAN	1	1	0	123	11	15	4	568	21.65	7	20	30	10	50.00	10
CULIACÁN	SLSSA000666	SSA	HOSPITAL GENERAL CULIACAN	4	3	-1	246	9	11	2	850	28.94	6	28	37	9	29.73	13
CULIACÁN	SLSSA018265	SSA	HOSPITAL GENERAL EL DORADO	0	0	0	2	0	4	4	73	2.74	13	2	6	4	66.67	4
CULIACÁN	SLSSA000811	SSA	HOSPITAL INTEGRAL EL DORADO	0	0	0	0	0	0	0	2	0.00	20	0	0	0	-	-
CULIACÁN	SLSSA017582	SSA	HOSPITAL INTEGRAL VALLE DE SAN LORENZO	0	0	0	0	0	0	0	0	-	-	0	0	0	-	-
CULIACÁN	SLSSA017606	SSA	HOSPITAL MATERNO NEONATAL	0	0	0	1	2	2	0	72	1.39	17	23	21	-2	9.52	16
CULIACÁN	SLSME000021	ESTATAL	HOSPITAL PEDIATRICO DE SINALOA	0	0	0	0	0	0	0	2	0.00	20	0	0	0	-	-
CULIACÁN	SLSSA002556	SSA	HOSPITAL PEDIATRICO DE SINALOA	0	0	0	4	2	8	6	196	2.04	14	22	22	0	36.36	12
CULIACÁN	SLSSA002643	SSA	JURISDICCION SANITARIA IV CULIACAN	0	0	0	2	49	36	-13	1,682	0.12	19	169	170	1	21.18	15
CULIACÁN	SLSMP002815	PRIVADA	MEDICA DE LA CIUDAD	0	0	0	7	0	0	0	53	13.21	9	0	0	0	-	-
CULIACÁN	SLSSA000852	SSA	OBISPO	0	0	0	0	0	0	0	0	-	-	0	0	0	-	-
CULIACÁN	SLSSA017455	SSA	OFICINAS JURISDICCIONALES	0	0	0	0	0	0	0	34	0.00	20	0	0	0	-	-
CULIACÁN	SLSMP000440	PRIVADA	OPERADORA NUEVA CLINICA SANTA MARIA S.A DE C.V	0	0	0	3	0	0	0	6	50.00	2	0	0	0	-	-
CULIACÁN	SLSSA000876	SSA	QUILA	0	0	0	0	0	0	0	6	0.00	20	0	0	0	-	-
CULIACÁN	SLSMP000411	PRIVADA	SANATORIO BATIZ RAMOS	0	0	0	0	0	0	0	1	0.00	20	0	0	0	-	-
CULIACÁN	SLSMP000394	PRIVADA	SANATORIO CEMSI CHAPULTEPEC	0	0	0	0	0	0	0	2	0.00	20	0	0	0	-	-
CULIACÁN	SLIMS000143	IMSS	UMF 35 CULIACAN	0	0	0	6	44	35	-9	697	0.86	18	69	44	-25	79.55	3
CULIACÁN	SLIMS000155	IMSS	UMF 36 CULIACAN	1	0	-1	15	56	48	-8	485	3.09	11	82	51	-31	94.12	2
CULIACÁN	SLIMS000160	IMSS	UMF 46 CULIACAN	0	0	0	7	20	13	-7	374	1.87	16	28	21	-7	61.90	6
CULIACÁN	SLIMS000172	IMSS	UMF 52 CULIACAN	0	1	1	3	14	2	-12	98	3.06	12	24	2	-22	100.00	1
CULIACÁN	SLIMS000633	IMSS	UMF 55 CULIACAN	0	0	0	5	23	8	-15	266	1.88	15	45	19	-26	42.11	11
CULIACÁN	SLIMS000196	IMSS	UMFH 22 EL DORADO	0	0	0	6	0	2	2	20	30.00	5	0	3	3	66.67	4
TOTAL MPIO. CULIACAN				39	34	-5	1,491	306	275	-31	9,572	15.58		681	610	-71	45.08	
BADIRAGUATO	SLSSA018060	SSA	CARAVANA DE LA SALUD TIPO 0 EL CASTILLO	0	0	0	0	0	0	0	0	-	-	0	0	0	-	-
BADIRAGUATO	SLSSA000362	SSA	HIGUERAS DE ALVAREZ BORBOA(H DELOS MONZO	0	0	0	0	0	0	0	0	-	-	0	0	0	-	-
BADIRAGUATO	SLSSA000246	SSA	HOSPITAL INTEGRAL BADIRAGUATO	0	0	0	0	3	5	2	100	0.00	1	5	9	4	55.56	1
TOTAL MPIO. BADIRAGUATO				0	0	0	0	3	5	2	100	0.00		5	9	4	55.56	
NAVOLATO	SLIMS000435	IMSS	HGSMF 4 NAVOLATO	0	1	1	4	4	2	-2	265	1.51	2	15	5	-10	40.00	2
NAVOLATO	SLSSA002491	SSA	HOSPITAL INTEGRAL NAVOLATO	0	0	0	0	0	0	0	36	0.00	3	5	3	-2	0.00	3
NAVOLATO	SLSSA002305	SSA	SAN PEDRO	0	0	0	0	0	0	0	8	0.00	3	0	0	0	-	-
NAVOLATO	SLIMS000440	IMSS	UMFH 11 VILLA JUAREZ	0	0	0	5	5	3	-2	59	8.47	1	7	4	-3	75.00	1
TOTAL MPIO. NAVOLATO				0	1	1	9	9	5	-4	368	2.45		27	12	-15	41.67	
TOTAL JURISDICCION 4, CULIACAN				39	35	-4	1,500	318	285	-33	10,040	14.94		713	631	-82	45.17	

NUEVA NORMALIDAD

INDICE DE POSITIVIDAD
45.17

TASA DE LETALIDAD
14.94



COVID-19 Sinaloa: Casos y Defunciones **JURISDICCIÓN MAZATLÁN**



SALUD
RETARÍA DE SALUD

NUEVA NORMALIDAD

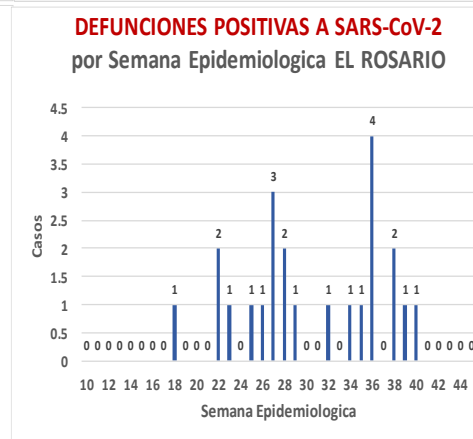
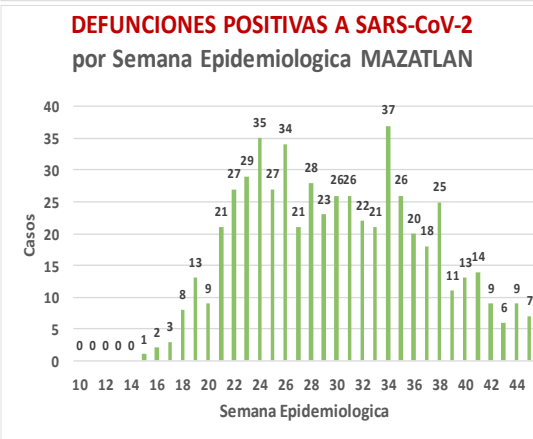
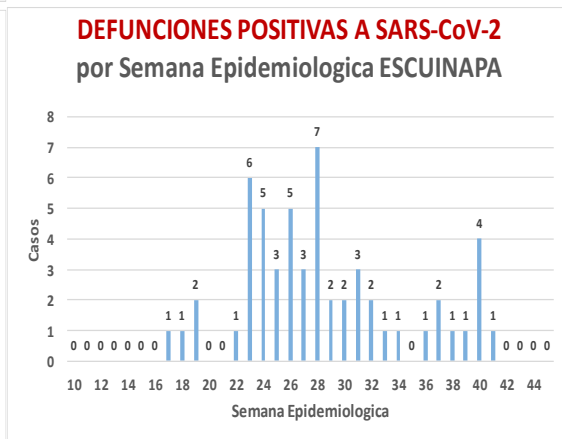
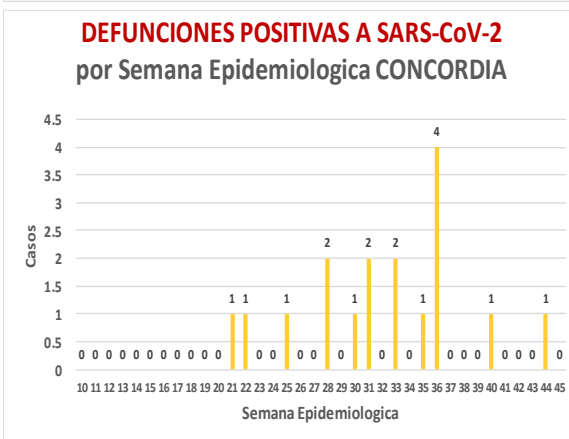
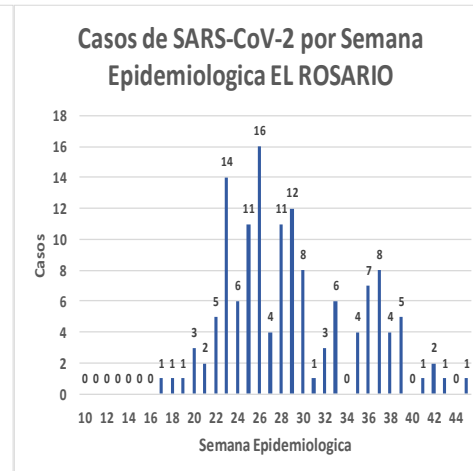
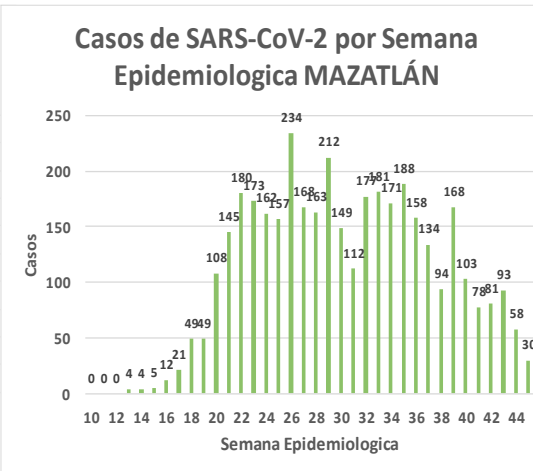
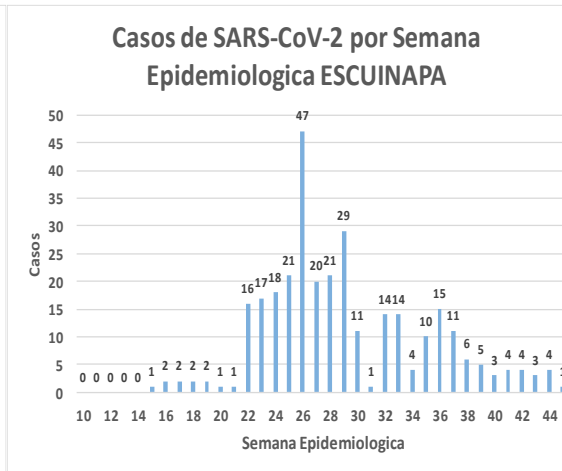
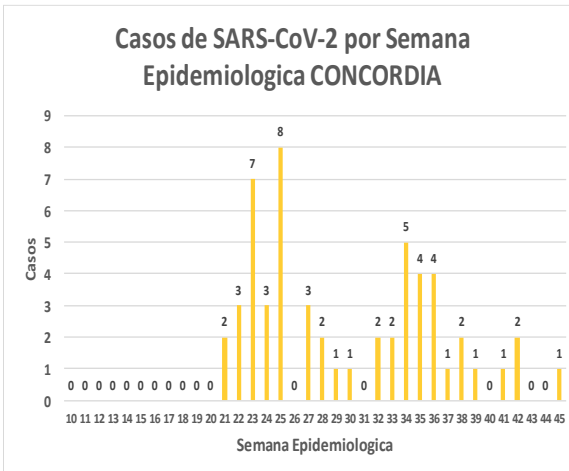
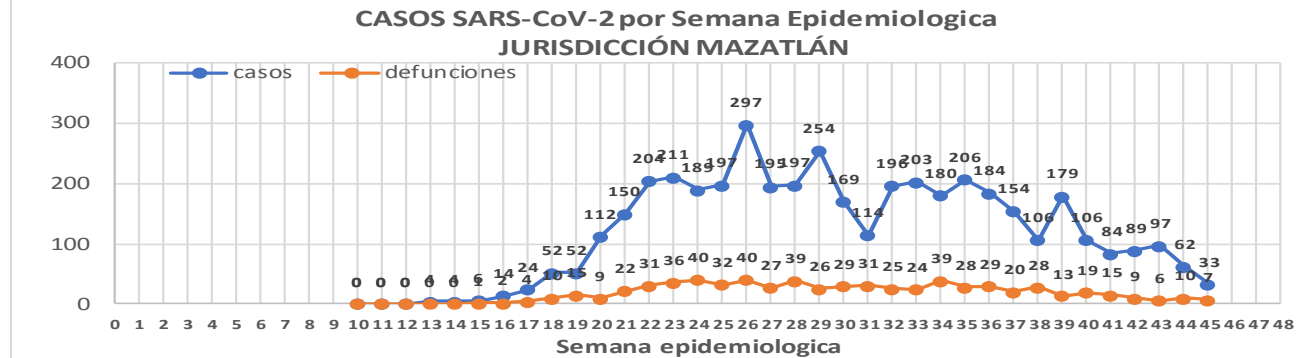
666
Defunciones
Jurisdicción
Mazatlán



Datos actualizados al **jueves, 05 de noviembre de 2020**

JURISDICCION SANITARIA	Casos Acum. SARS-CoV-2*	%
Jurisd. No. 6 Mazatlan	4324	100.0%
CONCORDIA	55	1.3%
ESCUINAPA	310	7.2%
MAZATLAN	3821	88.4%
ROSARIO	138	3.2%

* Municipio de residencia



COVID-19 Sinaloa: Muestreo de Casos **JURISDICCIÓN MAZATLÁN**



SALUD
SECRETARÍA DE SALUD

**NUEVA
NORMALIDAD**

666

**Defunciones
Jurisdicción
MAZATLÁN**



Jurisd. No. 6 Mazatlan

INSTITUCION	NO ADECUADO	RECHAZADA	NO RECIBIDA	SOSPECHOSOS	TOTAL CON MUESTRA	% SOSPECHOSOS
IMSS	0	28	9	3,479	3,516	43.4%
IMSS-OPORTUNIDADES	0	11	0	191	202	2.5%
ISSSTE	2	24	3	358	387	4.8%
PRIVADA	5	26	1	284	316	3.9%
SEDENA	0	8	2	256	266	3.3%
SEMAR	0	8	2	169	179	2.2%
SSA	19	29	5	2,846	2,899	35.8%
PEMEX	0	0	0	5	5	0.1%
ESTATAL	0	0	0	4	4	0.0%
MUNICIPAL	2	0	0	323	325	4.0%
TOTAL	28	134	22	7,915	8,099	100.0%
	0.3%	1.7%	0.3%	97.7%	100.0%	

RESULTADO DEFINITIVO EN PLATAFORMA SISVER; JUR MAZATLÁN

SARS-CoV-2	4364
NEGATIVO	3362
NO RECIBIDA	22
INF AH1N1 PMD	4
RECHAZADA	134
B	7
A H3	3
METAPNEUMOVIRUS	1
ENTEROV//RHINOVIRUS	2
CORONA OC43	0
NO ADECUADO	28
INF A	0
CORONA 229E	0
CORONA NL63	0
CORONA HKU1	0
VSR	0
ADENOVIRUS	0
PARAINFLUENZA 3	0
NO SUBTIPIFICADO	0

INFORMACION AL DIA : jueves, 05 de noviembre de 2020

SE TOMO MUESTRA PERO SIN RECEPCION EN LABORATORIO

Municipios	IMSS	IMSS- OPORTUNIDADES	ISSSTE	PRIVADA	SEDENA	SEMAR	SSA	PEMEX	ESTATAL	MUNICIPAL	TOTAL
CONCORDIA	0	0	2	0	1	0	0	0	0	0	3
ESCUINAPA	1	0	0	0	0	0	2	0	0	0	3
MAZATLAN	71	6	5	35	8	3	28	0	0	1	157
ROSARIO	0	0	2	3	0	0	4	0	0	0	163
TOTAL	72	6	9	38	9	3	34	0	0	1	326

COVID-19 Sinaloa: Informe ejecutivo: JURISDICCIÓN MAZATLÁN

Unidades de Salud que han reportado en SISVER

MUNICIPIO	CLUES	SECTOR	UNIDAD	Defunciones en la Semana Epidemiológica			Total Defunciones Asociadas a SarsCov-2	Casos confirmados en la Semana Epidemiológica			Total de Casos Confirmados	Tasa letalidad X 100 (D/G)*100	Lugar Letalidad	PRUEBAS REALIZADAS en la Sem Epidemiológica			INDICE DE POSITIVIDAD	Lugar de Índice de POSITIVIDAD
				SEM EPI NUM-43	SEM EPI NUM-44	Aumento		SEM EPI NUM-43	SEM EPI NUM-44	Aumento				SEM EPI NUM-43	SEM EPI NUM-44	Aumento		
MAZATLÁN	XXDES002099	SSA	BRIGADA EPIDEMIOLOGICA MAZATLAN	0	0	0	0	0	0	0	-	-	0	0	0	-	-	
MAZATLÁN	SLSMP000732	PRIVADA	CLINICA HOSPITAL MARIA DEL MAR	0	0	0	4	0	0	0	12	33.33	3	0	0	0	-	-
MAZATLÁN	SLSMP000621	PRIVADA	CLINICA DEL MAR DE MAZATLAN S.A DE C.V.	0	0	0	8	0	2	2	31	25.81	5	0	3	3	66.67	3
MAZATLÁN	SLIMS000341	IMSS	HGZMF 3 MAZATLAN	2	5	3	304	58	46	-12	1,673	18.17	7	135	108	-27	42.59	5
MAZATLÁN	SLSSA002585	SSA	HOSPITAL GENERAL DE MAZATLAN	1	0	-1	142	4	4	0	369	38.48	2	6	13	7	30.77	7
MAZATLÁN	SLSMM000014	MUNICIPAL	HOSPITAL MARGARITA MAZA DE JUAREZ	0	1	1	15	2	0	-2	208	7.21	10	3	0	-3	-	-
MAZATLÁN	SLSMP002844	PRIVADA	HOSPITAL MARINA MAZATLAN	0	0	0	5	0	2	2	82	6.10	11	0	2	2	100.00	1
MAZATLÁN	SLSDN000016	SEDENA	HOSPITAL MILITAR REGIONAL DE MAZATLAN, SIN.	2	1	-1	34	5	0	-5	201	16.92	8	6	0	-6	-	-
MAZATLÁN	SLSMA000022	SEMAR	HOSPITAL NAVAL DE MAZATLAN	0	0	0	28	0	2	2	101	27.72	4	1	3	2	66.67	3
MAZATLÁN	SLSMP000616	PRIVADA	HOSPITAL SHARP MAZATLAN S. A DE C. V.	0	0	0	7	0	0	0	35	20.00	6	0	0	0	-	-
MAZATLÁN	SLIMO000733	IMSS-OPORTUNIDADES	HR VILLA UNION	0	0	0	10	2	0	-2	108	9.26	9	2	1	-1	0.00	10
MAZATLÁN	SLSSA002655	SSA	JURISDICCION SANITARIA VI MAZATLAN	0	0	0	0	1	2	1	425	0.00	14	14	7	-7	28.57	9
MAZATLÁN	SLIST000196	ISSSTE	MAZATLAN	1	3	2	100	2	1	-1	255	39.22	1	5	1	-4	100.00	1
MAZATLÁN	SLSSA001576	SSA	MAZATLAN (COL. 20 DE NOVIEMBRE)	0	0	0	0	0	0	0	0	-	-	0	0	0	-	-
MAZATLÁN	SLSSA001605	SSA	MAZATLAN (COL. CENTRO)	0	0	0	0	3	7	4	377	0.00	14	22	19	-3	36.84	6
MAZATLÁN	SLSSA017501	SSA	OFICINAS JURISDICCIONALES	0	0	0	0	0	0	0	0	-	-	0	0	0	-	-
MAZATLÁN	SLIMS000353	IMSS	UMF 45 MAZATLAN	0	0	0	2	0	0	0	70	2.86	13	3	4	1	0.00	10
MAZATLÁN	SLIMS000645	IMSS	UMF 56 PRADOS	0	0	0	3	4	3	-1	91	3.30	12	5	10	5	30.00	8
MAZATLÁN	SLSSA002515	SSA	VALLE DEL JARIPILLO	0	0	0	0	0	0	0	1	0.00	14	0	0	0	-	-
TOTAL MPIO. MAZATLAN				6	10	4	662	81	69	-12	4,039	16.39		202	171	-31	40.35	
CONCORDIA	XXDES002097	SSA	BRIGADA EPIDEMIOLOGICA CONCORDIA	0	0	0	0	0	0	0	0	-	-	0	0	0	-	-
CONCORDIA	SLSSA000485	SSA	CONCORDIA	0	0	0	0	0	0	0	10	0.00	2	1	0	-1	-	-
CONCORDIA	SLSSA000473	SSA	HOSPITAL INTEGRAL CONCORDIA	0	0	0	1	0	0	0	14	7.14	1	0	0	0	-	-
TOTAL MPIO. CONCORDIA				0	0	0	1	0	0	0	24	4.17		1	0	-1	-	
ROSARIO	SLIMO000832	IMSS-OPORTUNIDADES	EL POZOLE	0	0	0	0	0	0	0	0	-	-	0	0	0	-	-
ROSARIO	SLIST000225	ISSSTE	EL ROSARIO	0	0	0	0	0	0	0	1	0.00	2	0	0	0	-	-
ROSARIO	SLSSA001873	SSA	HOSPITAL INTEGRAL DE EL ROSARIO	0	0	0	2	1	1	0	75	2.67	1	3	5	2	20.00	1
ROSARIO	SLIMS000406	IMSS	UMFH 31 EL ROSARIO	0	0	0	0	0	0	0	3	0.00	2	0	0	0	-	-
TOTAL MPIO. ROSARIO				0	0	0	2	1	1	0	79	2.53		3	5	2	20.00	
ESCUINAPA	SLSSA001132	SSA	ESCUINAPA	0	0	0	1	1	0	-1	19	5.26	3	2	0	-2	-	-
ESCUINAPA	SLSSA018253	SSA	HOSPITAL GENERAL ESCUINAPA	0	0	0	23	1	3	2	226	10.18	2	5	4	-1	75.00	1
ESCUINAPA	SLSSA001173	SSA	TEACAPAN	0	0	0	0	0	0	0	0	-	-	0	0	0	-	-
ESCUINAPA	SLIMS000230	IMSS	UMFH 29 ESCUINAPA	0	0	0	2	0	0	0	16	12.50	1	0	1	1	0.00	2
TOTAL MPIO. ESCUINAPA				0	0	0	26	2	3	1	261	9.96		7	5	-2	60.00	
TOTAL JURISDICCION 6, MAZATLÁN				6	10	4	691	84	73	-11	4,403	15.69		213	181	-32	40.33	

NUEVA NORMALIDAD

INDICE DE POSITIVIDAD
40.33

TASA DE LETALIDAD
15.69



COVID-19 Sinaloa: Casos y Defunciones **JURISDICCIÓN GUASAVE**



NUEVA NORMALIDAD

477

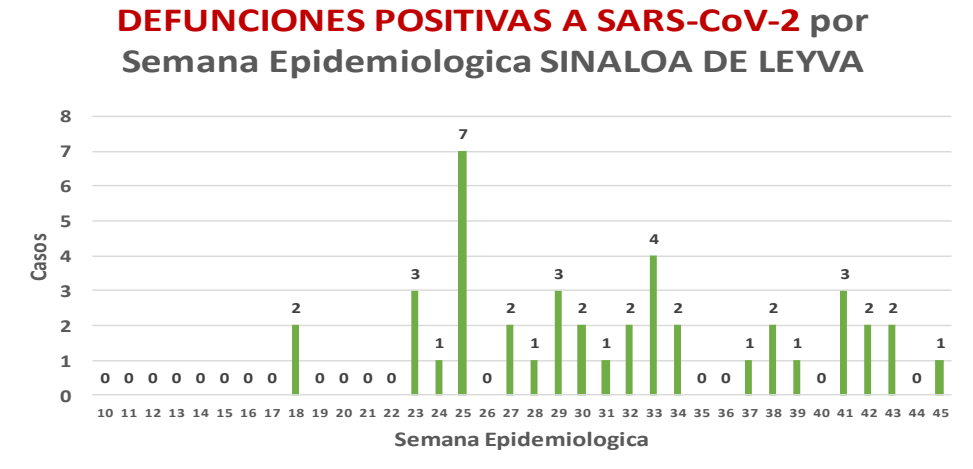
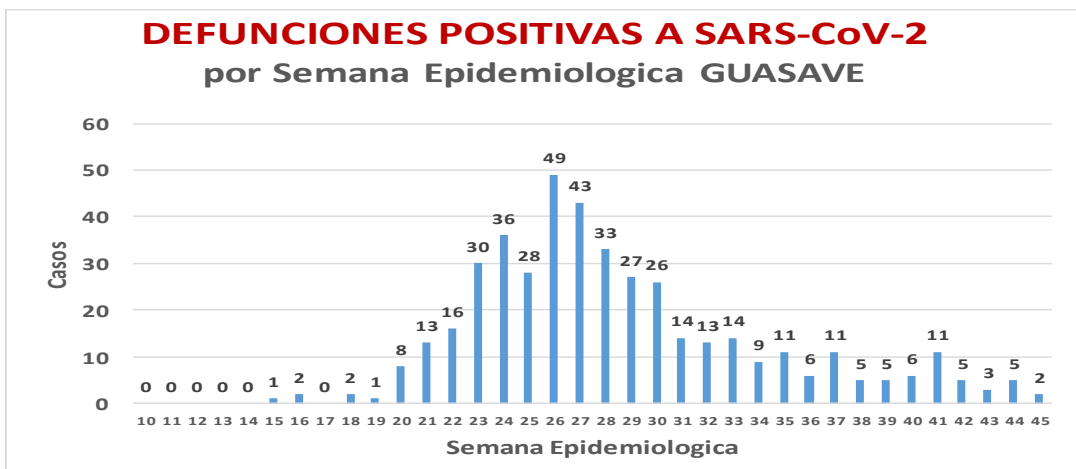
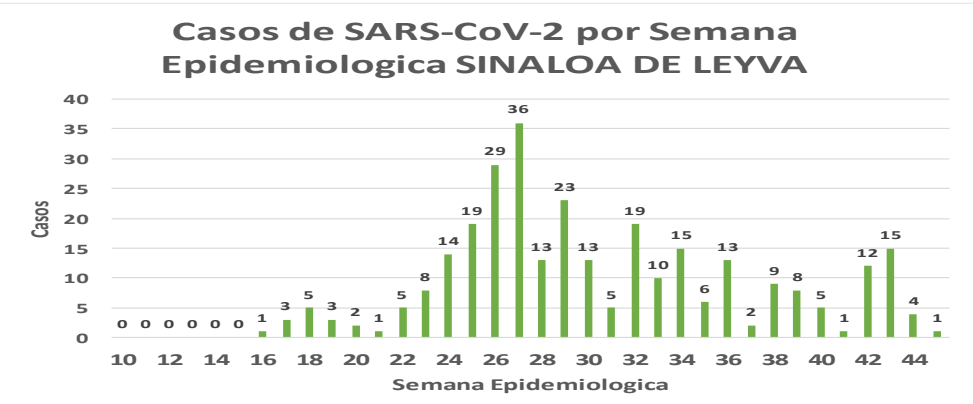
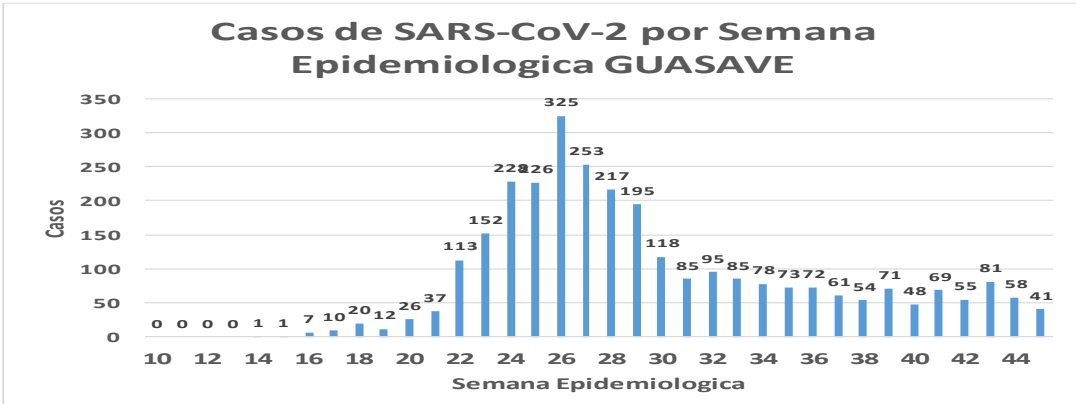
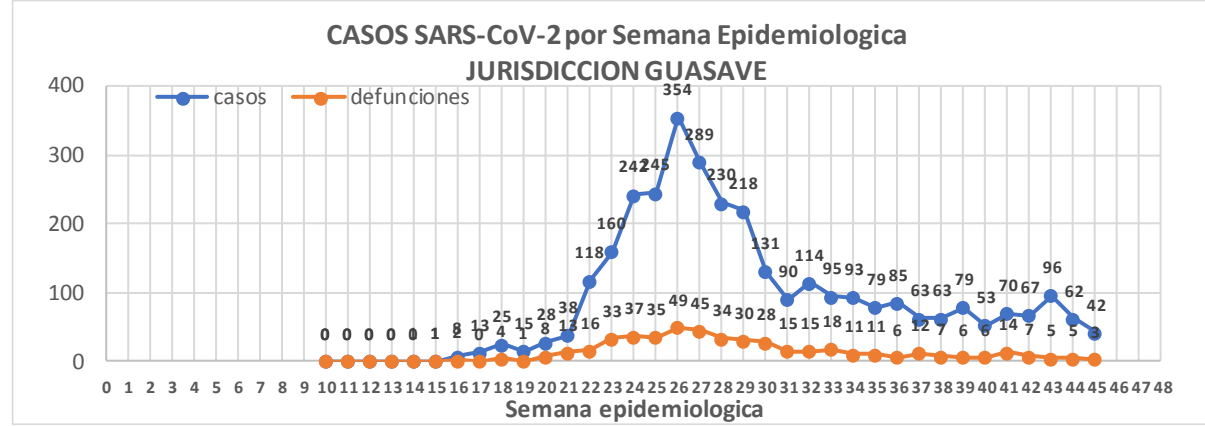
Defunciones Jurisdicción GUASAVE



Datos actualizados al **jueves, 05 de noviembre de 2020**

JURISDICCION SANITARIA	Casos Acum. SARS-CoV-2*	%
Jurisd. No. 2 Guasave	3267	100.0%
GUASAVE	2967	90.8%
SINALOA	300	9.2%

* Municipio de residencia



COVID-19 Sinaloa: Muestreo de Casos **JURISDICCIÓN GUASAVE**



SALUD
SECRETARÍA DE SALUD

**NUEVA
NORMALIDAD**

477

**Defunciones
Jurisdicción
GUASAVE**



Jurisd. No. 2 Guasave						
INSTITUCION	NO ADECUADO	RECHAZADA	NO RECIBIDA	SOSPECHOSOS	TOTAL CON MUESTRA	% SOSPECHOSOS
IMSS	0	90	4	3,480	3,574	56.4%
IMSS-OPORTUNIDADES	0	2	0	13	15	0.2%
ISSSTE	1	2	0	102	105	1.7%
PRIVADA	0	0	0	50	50	0.8%
SEDENA	0	0	0	0	0	0.0%
SEMAR	0	0	0	5	5	0.1%
SSA	13	28	0	2,536	2,577	40.7%
PEMEX	0	0	0	1	1	0.0%
ESTATAL	0	0	0	8	8	0.1%
MUNICIPAL	0	0	0	0	0	0.0%
TOTAL	14	122	4	6,195	6,335	100.0%
	0.2%	1.9%	0.1%	97.8%	100.0%	

RESULTADO DEFINITIVO EN PLATAFORMA SISVER; JUR GUASAVE	
SARS-CoV-2	3294
NEGATIVO	2719
NO RECIBIDA	4
INF AH1N1 PMD	11
RECHAZADA	122
B	5
A H3	5
METAPNEUMOVIRUS	2
ENTEROV//RHINOVIRUS	5
CORONA OC43	0
NO ADECUADO	14
INF A	0
CORONA 229E	0
CORONA NL63	0
CORONA HKU1	0
VSR	0
ADENOVIRUS	0
PARAINFLUENZA 3	0
NO SUBTIPIFICADO	0

INFORMACION AL DIA : jueves, 05 de noviembre de 2020

SE TOMO MUESTRA PERO SIN RECEPCION EN LABORATORIO

Municipios	IMSS	IMSS-OPORTUNIDADES	ISSSTE	PRIVADA	SEDENA	SEMAR	SSA	PEMEX	ESTATAL	MUNICIPAL	TOTAL
GUASAVE	118	0	2	11	0	0	11	0	0	0	142
SINALOA	5	0	0	1	0	0	6	0	0	0	12
TOTAL JURISDICCION	123	0	2	12	0	0	17	0	0	0	154

COVID-19 Sinaloa: Informe ejecutivo: JURISDICCIÓN GUASAVE



Unidades de Salud que han reportado en SISVER

MUNICIPIO	CLUES	SECTOR	UNIDAD	Defunciones en la Semana Epidemiológica			Total Defunciones Asociadas a SarsCov-2	Casos confirmados en la Semana Epidemiológica			Total de Casos Confirmados	Tasa letalidad X 100 (D/G)*100	Lugar Letalidad	PRUEBAS REALIZADAS en la Sem Epidemiológica			INDICE DE POSITIVIDAD	Lugar de Índice de Positividad
				SEM EPI NUM-43	SEM EPI NUM-44	Aumento		SEM EPI NUM-43	SEM EPI NUM-44	Aumento				SEM EPI NUM-43	SEM EPI NUM-44	Aumento		
GUASAVE	SLSSA001296	SSA	BACHOCO	0	0	0	0	0	0	0	1	0.00	3	0	0	0	-	-
GUASAVE	SLSSA001301	SSA	BAMOA	0	0	0	0	0	0	0	5	0.00	3	0	0	0	-	-
GUASAVE	XXDES002086	SSA	BRIGADA EPIDEMIOLOGICA GUASAVE	0	0	0	0	0	0	0	0	-	-	0	0	0	-	-
GUASAVE	SLSSA018224	SSA	CENTRO DE SALUD GUASAVE II	0	0	0	0	34	14	-20	695	0.00	3	81	30	-51	46.67	2
GUASAVE	SLSSA001354	SSA	COREREPE (EL GALLO)	0	0	0	0	0	0	0	1	0.00	3	0	0	0	-	-
GUASAVE	SLSSA001366	SSA	EL CUBILETE (EL NUMERO UNO)	0	0	0	0	0	0	0	2	0.00	3	0	0	0	-	-
GUASAVE	SLSSA001412	SSA	EL HUITUSSI	0	0	0	0	0	0	0	0	-	-	0	0	0	-	-
GUASAVE	SLSSA001395	SSA	GABRIEL LEYVA SOLANO (BENITO JUAREZ)	0	0	0	0	0	0	0	2	0.00	3	0	0	0	-	-
GUASAVE	SLSSA001383	SSA	GABRIEL LEYVA SOLANO (EL BATAMOTE)	0	0	0	0	0	0	0	1	0.00	3	0	0	0	-	-
GUASAVE	SLIST000160	ISSSTE	GUASAVE	0	0	0	0	0	0	0	0	-	-	0	0	0	-	-
GUASAVE	SLIMS000271	IMSS	HGZMF 32 GUASAVE	4	2	-2	282	38	42	4	1,845	15.28	2	87	90	3	46.67	2
GUASAVE	SLSSA001255	SSA	HOSPITAL GENERAL GUASAVE	0	1	1	90	4	4	0	264	34.09	1	5	6	1	66.67	1
GUASAVE	SLSSA001400	SSA	JUAN JOSE RIOS	0	0	0	0	0	0	0	4	0.00	3	0	0	0	-	-
GUASAVE	SLSSA001313	SSA	LA BRECHA	0	0	0	0	0	0	0	2	0.00	3	0	0	0	-	-
GUASAVE	SLSSA001511	SSA	LA TRINIDAD	0	0	0	0	0	0	0	3	0.00	3	0	0	0	-	-
GUASAVE	SLSSA001470	SSA	LAS QUEMAZONES	0	0	0	0	0	0	0	1	0.00	3	0	0	0	-	-
GUASAVE	SLSSA001424	SSA	LEON FONSECA (ESTACION VERDURA)	0	0	0	0	0	0	0	3	0.00	3	0	0	0	-	-
GUASAVE	SLSSA001436	SSA	NIO	0	0	0	0	0	0	0	3	0.00	3	0	0	0	-	-
GUASAVE	SLSSA001441	SSA	PALOS BLANCOS	0	0	0	0	0	0	0	3	0.00	3	0	0	0	-	-
GUASAVE	SLSSA001506	SSA	SAN RAFAEL (GRAL.MIGUEL VALLE DAVALOS)	0	0	0	0	0	0	0	3	0.00	3	0	0	0	-	-
GUASAVE	SLIMS000312	IMSS	UMFH 15 JUAN JOSE RIOS	0	0	0	0	0	0	0	6	0.00	3	0	3	3	0.00	4
TOTAL MPIO. GUASAVE				4	3	-1	372	76	60	-16	2844	13.08		173	129	-44	46.51	
SINALOA	SLSSA002211	SSA	ESTACION NARANJO	0	0	0	0	0	0	0	4	0.00	1	0	0	0	-	-
SINALOA	SLSSA002141	SSA	SINALOA DE LEYVA	0	0	0	0	8	0	-8	142	0.00	1	37	0	-37	-	-
SINALOA	SLSSA017361	SSA	UNIDAD TECNICO ADMINSTRATIVA	0	0	0	0	0	0	0	0	-	-	0	0	0	-	-
TOTAL MPIO. SINALOA DE LEYVA				0	0	0	0	8	0	-8	146	0.00		37	0	-37	-	
TOTAL JURISDICCION 2, GUASAVE				4	3	-1	372	84	60	-24	2,990	12.44		210	129	-81	46.51	

NUEVA NORMALIDAD

INDICE DE POSITIVIDAD
46.51

TASA DE LETALIDAD
12.44



COVID-19 Sinaloa: Casos y Defunciones JURISDICCIÓN GUAMUCHIL



SALUD
SECRETARÍA DE SALUD

NUEVA NORMALIDAD

246

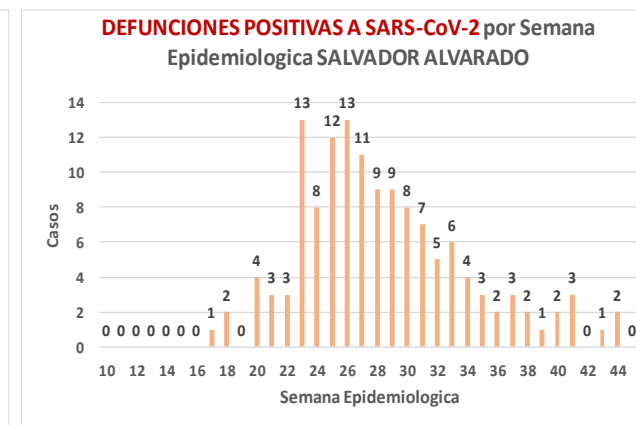
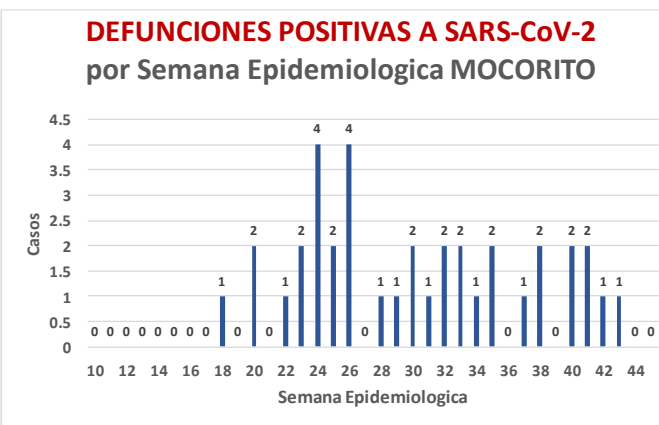
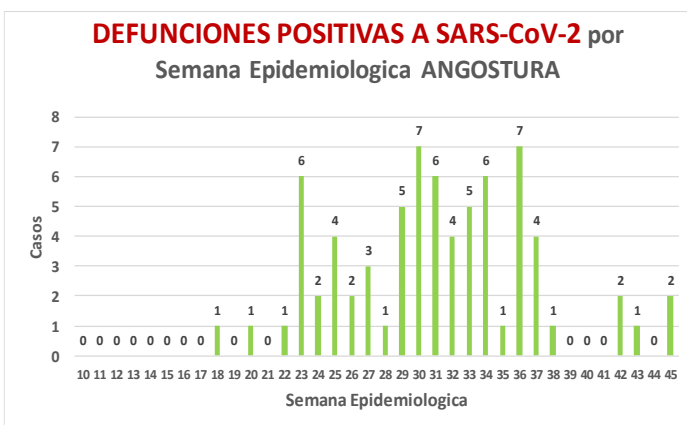
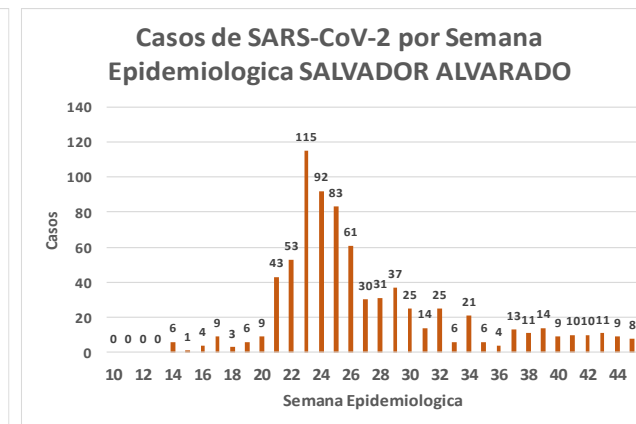
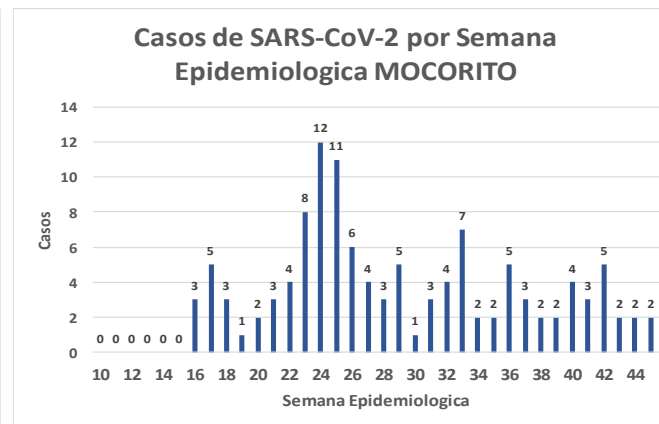
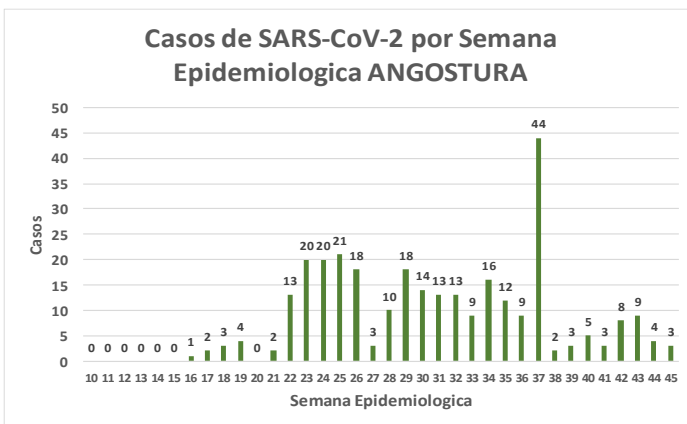
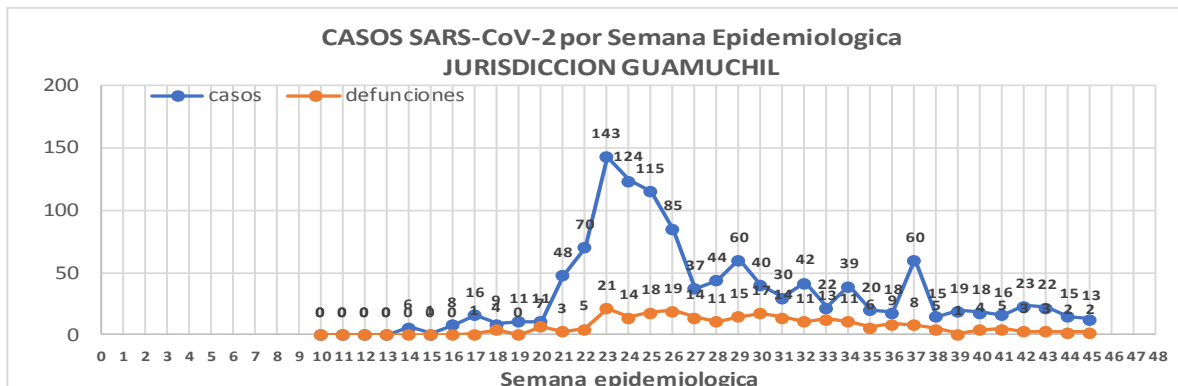
Defunciones Jurisdicción GUAMUCHIL



Datos actualizados al **jueves, 05 de noviembre de 2020**

JURISDICCION SANITARIA	Casos Acum. SARS-CoV-2*	%
Jurisd. No. 3 Guamuchil	1200	100.0%
ANGOSTURA	302	25.2%
MOCORITO	119	9.9%
SALVADOR ALVARADO	779	64.9%

* Municipio de residencia



COVID-19 Sinaloa: Muestreo de Casos **JURISDICCión GUAMUCHIL**



Jurisd. No. 3 Guamuchil

INSTITUCION	NO ADECUADO	RECHAZADA	NO RECIBIDA	SOSPECHOSOS	TOTAL CON MUESTRA	% SOSPECHOSOS
IMSS	0	6	1	657	664	33.6%
IMSS-OPORTUNIDADES	0	0	0	0	0	0.0%
ISSSTE	0	3	0	71	74	3.7%
PRIVADA	0	0	0	26	26	1.3%
SEDENA	0	0	0	8	8	0.4%
SEMAR	0	0	0	0	0	0.0%
SSA	4	8	0	1,177	1,189	60.1%
PEMEX	0	0	0	0	0	0.0%
ESTATAL	0	0	0	16	16	0.8%
MUNICIPAL	0	0	0	0	0	0.0%
TOTAL	4	17	1	1,955	1,977	100.0%
	0.2%	0.9%	0.1%	98.9%	100.0%	

RESULTADO DEFINITIVO EN PLATAFORMA SISVER; JUR GUAMUCHIL

SARS-CoV-2	1208
NEGATIVO	690
NO RECIBIDA	1
INF AH1N1 PMD	0
RECHAZADA	17
B	1
A H3	0
METAPNEUMOVIRUS	0
ENTEROV//RHINOVIRUS	3
CORONA OC43	0
NO ADECUADO	4
INF A	0
CORONA 229E	0
CORONA NL63	0
CORONA HKU1	0
VSR	0
ADENOVIRUS	0
PARAINFLUENZA 3	0
NO SUBTIPIFICADO	0

NUEVA NORMALIDAD

246

Defunciones
Jurisdicción
GUAMUCHIL

INFORMACION AL DIA : jueves, 05 de noviembre de 2020

SE TOMO MUESTRA PERO SIN RECEPCION EN LABORATORIO

Municipios	IMSS	IMSS-OPORTUNIDADES	ISSSTE	PRIVADA	SEDENA	SEMAR	SSA	PEMEX	ESTATAL	MUNICIPAL	TOTAL
ANGOSTURA	3	0	2	4	0	0	2	0	0	0	11
MOCORITO	0	0	2	0	0	0	2	0	0	0	4
SALVADOR ALVARADO	17	0	3	1	0	0	17	0	0	0	38
TOTAL JURISDICCION	20	0	7	5	0	0	21	0	0	0	53



COVID-19 Sinaloa: Informe ejecutivo: JURISDICCION GUAMUCHIL

Unidades de Salud que han reportado en SISVER

MUNICIPIO	CLUES	SECTOR	UNIDAD	Defunciones en la Semana Epidemiologica			Total Defunciones Asociadas a SarsCov-2				Total de Casos Confirmados	Tasa letalidad X 100 (D/G)*100	Lugar Letalidad	PRUEBAS REALIZADAS en la Sem Epidemiologica			INDICE DE POSITIVIDAD	Lugar de Indice de POSITIVIDAD
				SEM EPI NUM-43	SEM EPI NUM-44	Aumento		SEM EPI NUM-43	SEM EPI NUM-44	Aumento				SEM EPI NUM-43	SEM EPI NUM-44	Aumento		
SALVADOR ALVARADO	SLSSA001955	SSA	CENTRO DE SALUD GUAMUCHIL	0	0	0	0	0	0	0	0	-	-	0	0	0	-	-
SALVADOR ALVARADO	SLIST000230	ISSSTE	GUAMUCHIL	0	0	0	0	0	0	0	0	-	-	0	0	0	-	-
SALVADOR ALVARADO	SLIMS000411	IMSS	HGSMF 30 GUAMUCHIL	0	1	1	131	12	11	-1	414	31.64	1	15	21	6	52.38	1
SALVADOR ALVARADO	SLSSA018113	SSA	HOSPITAL GENERAL DE GUAMUCHIL	1	0	-1	57	5	6	1	324	17.59	2	13	15	2	40.00	2
SALVADOR ALVARADO	SLSSA002631	SSA	JURISDICCION SANITARIA III GUAMUCHIL	0	0	0	0	1	0	-1	270	0.00	3	1	0	-1	-	-
TOTAL MPIO. SALVADOR ALVARADO				1	1	0	188	18	17	-1	1008	18.65		29	36	7	47.22	
ANGOSTURA	SLSSA000193	SSA	HOSPITAL INTEGRAL ANGOSTURA	0	0	0	0	0	0	0	19	0.00	1	0	0	0	-	-
ANGOSTURA	SLIMS000090	IMSS	UMF 51 LA ANGOSTURA	0	0	0	0	1	0	-1	3	0.00	1	1	2	1	0.00	5
TOTAL MPIO. ANGOSTURA				0	0	0	0	1	0	-1	22	0.00		1	2	1	0.00	
MOCORITO	SLSSA001716	SSA	HOSPITAL INTEGRAL MOCORITO	0	0	0	1	0	0	0	16	6.25	1	0	2	2	0.00	5
TOTAL MPIO. MOCORITO				0	0	0	1	0	0	0	16	6.25		0	2	2	0.00	
TOTAL JURISDICCION 3, GUAMUCHIL				1	1	0	189	19	17	-2	1,046	18.07		30	40	10	42.50	

NUEVA NORMALIDAD

INDICE DE POSITIVIDAD
42.5

TASA DE LETALIDAD
18.07



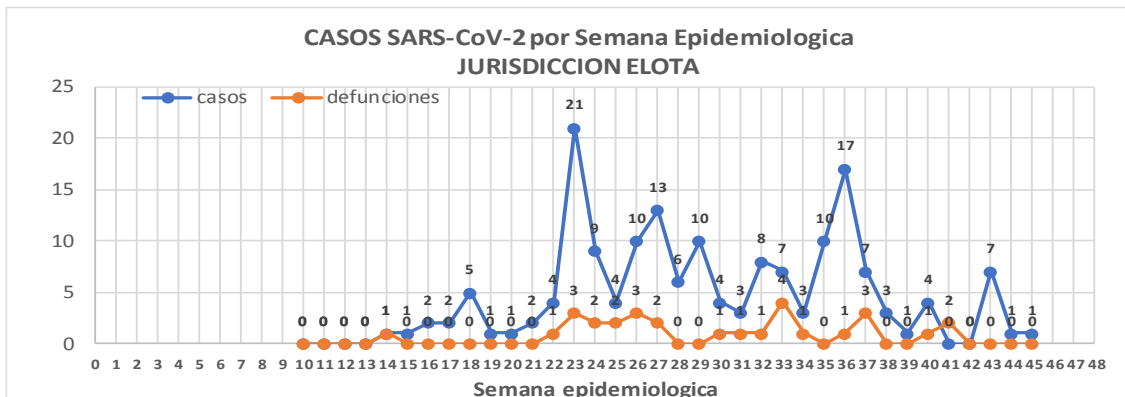
COVID-19 Sinaloa: Casos y Defunciones **JURISDICCIÓN ELOTA**



Datos actualizados al **jueves, 05 de noviembre de 2020**

JURISDICCION SANITARIA	Casos Acum. SARS-CoV-2*	%
Jurisd. No. 5 Elota	168	100.0%
COSALA	68	40.5%
ELOTA	53	31.5%
SAN IGNACIO	47	28.0%

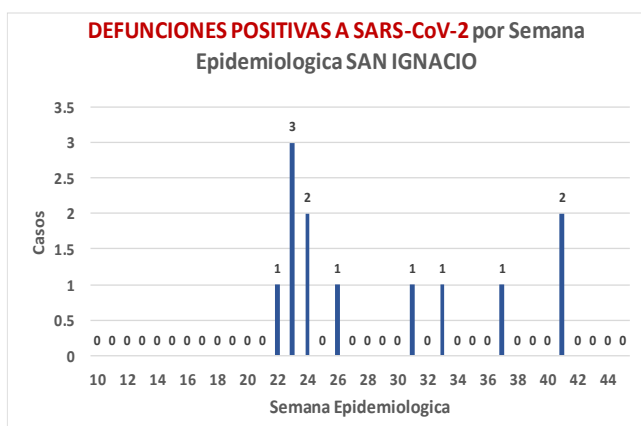
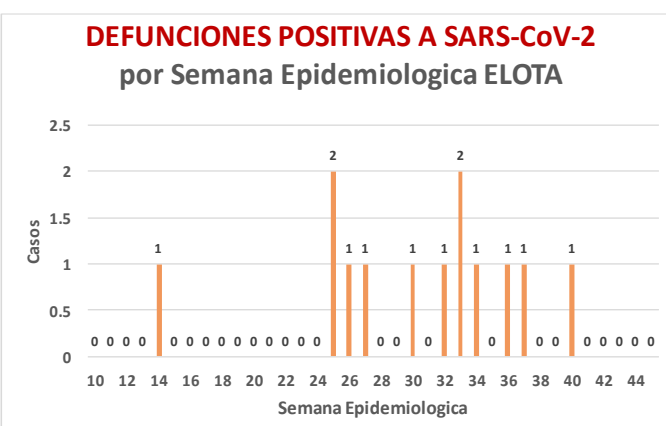
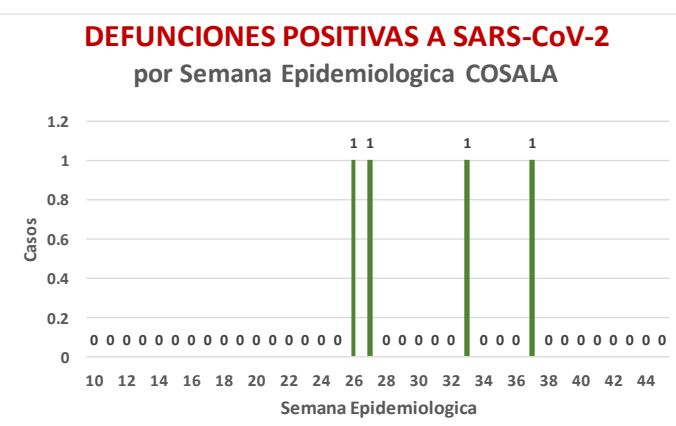
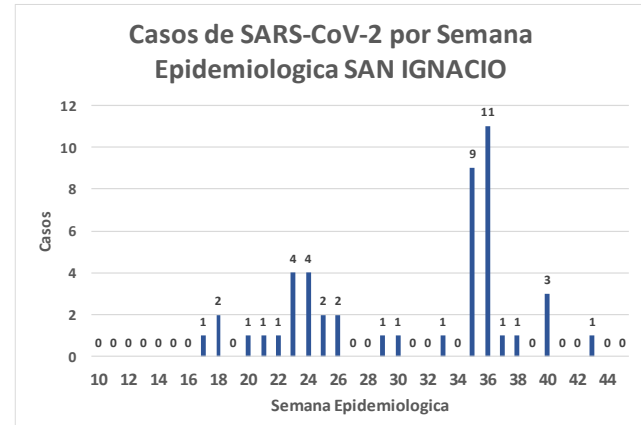
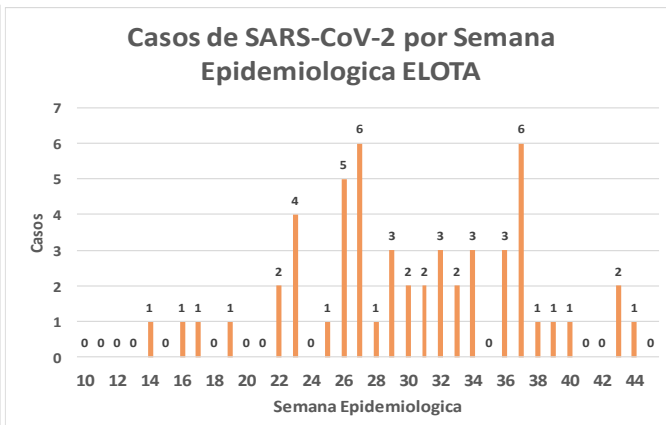
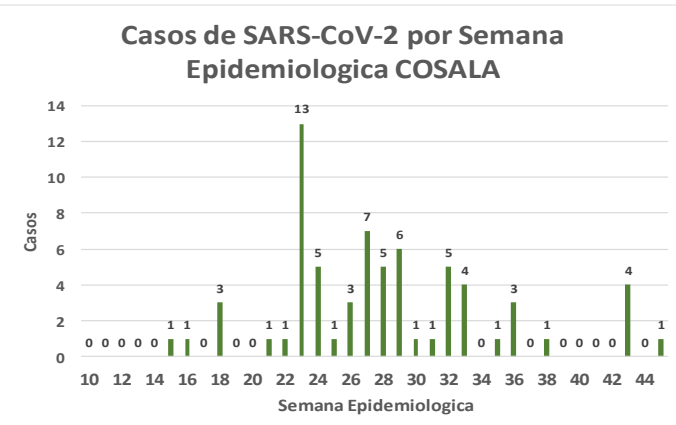
* Municipio de residencia



NUEVA NORMALIDAD

29

Defunciones Jurisdicción ELOTA



COVID-19 Sinaloa: Muestreo de Casos **JURISDICCIÓN ELOTA**



NUEVA NORMALIDAD

29

**Defunciones
Jurisdicción
ELOTA**



Jurisd. No. 5 Elota						
INSTITUCION	NO ADECUADO	RECHAZADA	NO RECIBIDA	SOSPECHOSOS	TOTAL CON MUESTRA	% SOSPECHOSOS
IMSS	0	0	0	38	38	10.4%
IMSS-OPORTUNIDADES	0	0	0	1	1	0.3%
ISSSTE	0	0	0	30	30	8.2%
PRIVADA	0	1	0	7	8	2.2%
SEDENA	0	0	0	4	4	1.1%
SEMAR	0	0	0	0	0	0.0%
SSA	2	14	0	265	281	76.6%
PEMEX	0	0	0	0	0	0.0%
ESTATAL	0	0	0	4	4	1.1%
MUNICIPAL	0	0	0	1	1	0.3%
TOTAL	2	15	0	350	367	100.0%
	0.5%	4.1%	0.0%	95.4%	100.0%	

RESULTADO DEFINITIVO EN PLATAFORMA SISVER; JUR ELOTA	
SARS-CoV-2	171
NEGATIVO	162
NO RECIBIDA	0
INF AH1N1 PMD	1
RECHAZADA	15
B	4
A H3	0
METAPNEUMOVIRUS	1
ENTEROV//RHINOVIRUS	3
CORONA OC43	1
NO ADECUADO	2
INF A	0
CORONA 229E	0
CORONA NL63	0
CORONA HKU1	0
VSR	0
ADENOVIRUS	1
PARAINFLUENZA 3	0
NO SUBTIPIFICADO	0

INFORMACION AL DIA : jueves, 05 de noviembre de 2020

SE TOMO MUESTRA PERO SIN RECEPCION EN LABORATORIO

Municipios	IMSS	IMSS-OPORTUNIDADES	ISSSTE	PRIVADA	SEDENA	SEMAR	SSA	PEMEX	ESTATAL	MUNICIPAL	TOTAL
COSALA	0	0	1	0	0	0	1	0	0	0	2
ELOTA	0	0	0	0	0	0	0	0	0	0	0
SAN IGNACIO	0	0	1	0	0	0	3	0	0	0	4
TOTAL JURISDICCION	0	0	2	0	0	0	4	0	0	0	6

COVID-19 Sinaloa: Informe ejecutivo: JURISDICCIÓN ELOTA

Unidades de Salud que han reportado en SISVER

MUNICIPIO	CLUES	SECTOR	UNIDAD	Defunciones en la Semana Epidemiológica			Total Defunciones Asociadas a SarsCov-2	Casos confirmados en la Semana Epidemiológica			Total de Casos Confirmados	Tasa letalidad X 100 (D/G)*100	Lugar Letalidad	PRUEBAS REALIZADAS en la Sem Epidemiológica			INDICE DE POSITIVIDAD	Lugar de Índice de Positividad
				SEM EPI NUM-43	SEM EPI NUM-44	Aumento		SEM EPI NUM-43	SEM EPI NUM-44	Aumento				SEM EPI NUM-43	SEM EPI NUM-44	Aumento		
ELOTA	SLSSA017594	SSA	HOSPITAL GENERAL LA CRUZ	0	0	0	0	0	0	0	6	0.00	1	0	0	0	-	-
ELOTA	SLSSA001086	SSA	LA CRUZ	0	0	0	0	0	0	0	0	-	-	0	0	0	-	-
ELOTA	SLIMS000225	IMSS	UMF 21 LA CRUZ	0	0	0	0	0	0	0	3	0.00	1	0	0	0	-	-
TOTAL MPIO. ELOTA				0	0	0	0	0	0	0	9	0.00		0	0	0	-	
COSALÁ	SLSSA000572	SSA	HOSPITAL INTEGRAL COSALA	0	0	0	1	4	0	-4	55	1.82	-	7	0	-7	-	-
TOTAL MPIO. COSALA				0	0	0	1	4	0	-4	55	1.82		7	0	-7	-	
SAN IGNACIO	SLSSA017570	SSA	HOSPITAL INTEGRAL SAN IGNACIO	0	0	0	0	0	0	0	0	-	-	0	0	0	-	-
TOTAL MPIO. SAN IGNACIO				0	0	0	0	0	0	0	0	-		0	0	0	-	
TOTAL JURISDICCION 5, ELOTA				0	0	0	1	4	0	-4	64	1.56		7	0	-7	-	

NUEVA NORMALIDAD

INDICE DE POSITIVIDAD -

TASA DE LETALIDAD 1.56





DIRECCIÓN DE PREVENCIÓN Y PROMOCIÓN DE LA SALUD
SUBDIRECCIÓN DE VIGILANCIA EPIDEMIOLÓGICA

SALUD

SECRETARÍA DE SALUD

