



SERVICIOS DE SALUD DE SINALOA

SUBDIRECCIÓN DE VIGILANCIA EPIDEMIOLÓGICA

COVID-19 SINALOA

Comunicado Técnico Diario

NUEVA
NORMALIDAD

miércoles, 5 de mayo de 2021

SALUD

SECRETARÍA DE SALUD



Dr. José Pablo Güémez Alvarez

Jefe de Depto. De Vigilancia Epidemiologica

Servicios de Salud de Sinaloa

Nota: Este comunicado contiene información preliminar y sus datos pueden variar sin previo aviso, datos presentados disponibles a la fecha y corte especificados.

TABLA POR MUNICIPIO DE RESIDENCIA DEL PACIENTE

SUBDIRECCION DE EPIDEMIOLOGIA

SINALOA , PLATAFORMA DE VIGILANCIA EPIDEMIOLOGICA COVID-19

Municipios	Notificados en Plataforma	Acumulados al 05/may/2021		RESULTADO FINAL						Total Activos*
	Num.-	Femeninos	Masculinos	RESULTADO NEGATIVO	RESULTADO INFLUENZA	OTROS DX	POSITIVO SARS-CoV-2	SOSPECHOSOS	DEFUNCION (+) Sars-CoV-2	
AHOME	12,698	6,935	5,763	6,987	30	254	5,347	80	1,060	51
CHOIX	292	139	153	133	2	9	146	2	24	5
EL FUERTE	1,342	693	649	668	1	30	633	10	153	22
GUASAVE	11,398	6,288	5,110	5,042	4	1,528	4,746	78	678	19
SINALOA	1,066	527	539	559	0	48	457	2	84	1
ANGOSTURA	771	370	401	303	0	25	442	1	128	3
MOCORITO	425	214	211	203	0	24	198	0	70	0
SALVADOR ALVARADO	2,456	1,298	1,158	1,107	0	61	1,279	9	219	8
BADIRAGUATO	548	305	243	280	0	44	222	2	28	5
CULIACÁN	40,345	22,278	18,067	20,626	9	3,187	16,342	181	2,205	105
NAVOLATO	2,898	1,596	1,302	1,547	4	164	1,166	17	217	7
COSALÁ	347	194	153	102	0	161	82	2	7	0
ELOTA	508	273	235	272	1	36	199	0	38	0
SAN IGNACIO	152	80	72	82	0	7	63	0	16	1
CONCORDIA	165	75	90	66	0	0	86	0	31	0
MAZATLAN	12,963	6,930	6,033	5,827	1	1,364	5,726	45	921	64
ESCUINAPA	801	437	364	353	0	56	389	3	83	3
ROSARIO	615	308	307	302	1	48	258	6	47	2
Total	89,790	48,940	40,850	44,459	53	7,046	37,781	438	6,009	296
Otro Estado	521	204	317	249	0	38	230	4	55	

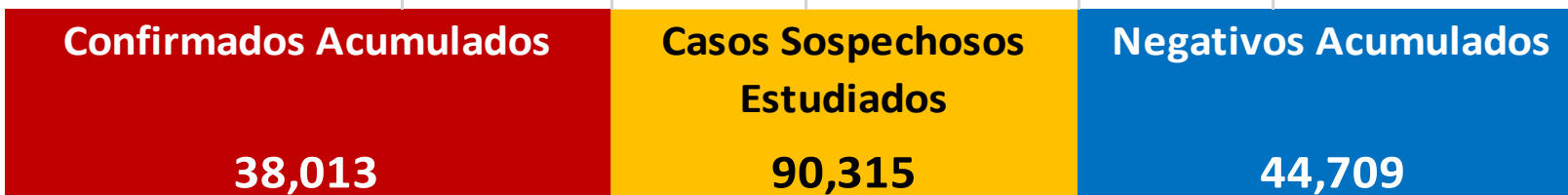
Fuente: Plataforma Nacional SISVER, Preliminar al Corte. Acumulados al 05/may/2021 , Por Lugar de Residencia.

CASOS ACTIVOS*: Caso Confirmado Positivo con fecha de inicio de sintomas en los ultimos 14 dias.



COVID-19 SINALOA: Resumen de Casos

27 febrero 2020 - al miércoles, 5 de mayo de 2021



* CASO ACTIVO: Caso Confirmado Positivo con Fecha de Inicio de Sintomas en los Últimos 14 Días



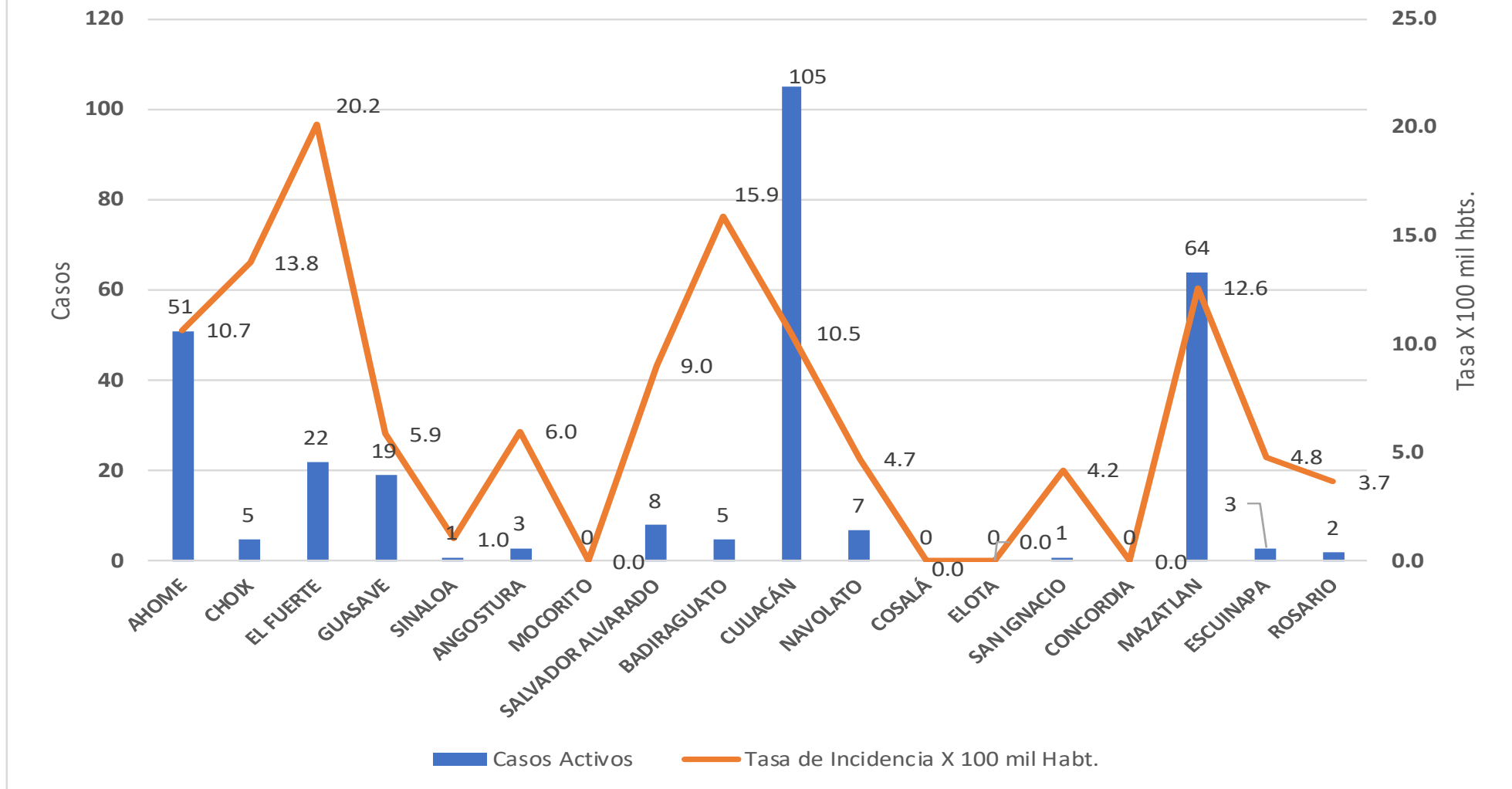
433 Días

[27/02/2020 - 05/05/2021]

Días de COVID-19 en SINALOA

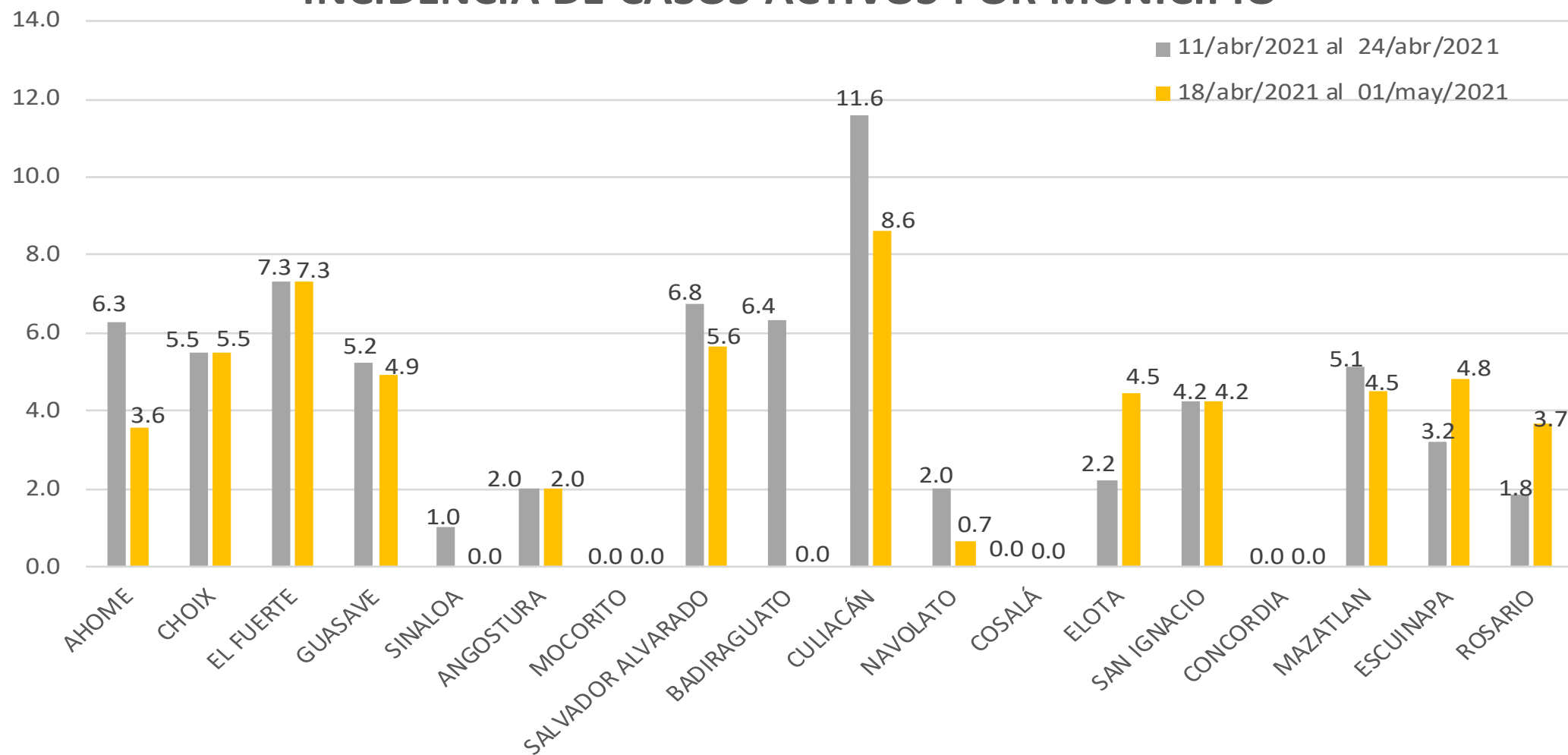


Casos Confirmados* Activos, de COVID-19 por Municipio al día de hoy 05/may/2021





INCIDENCIA DE CASOS ACTIVOS POR MUNICIPIO



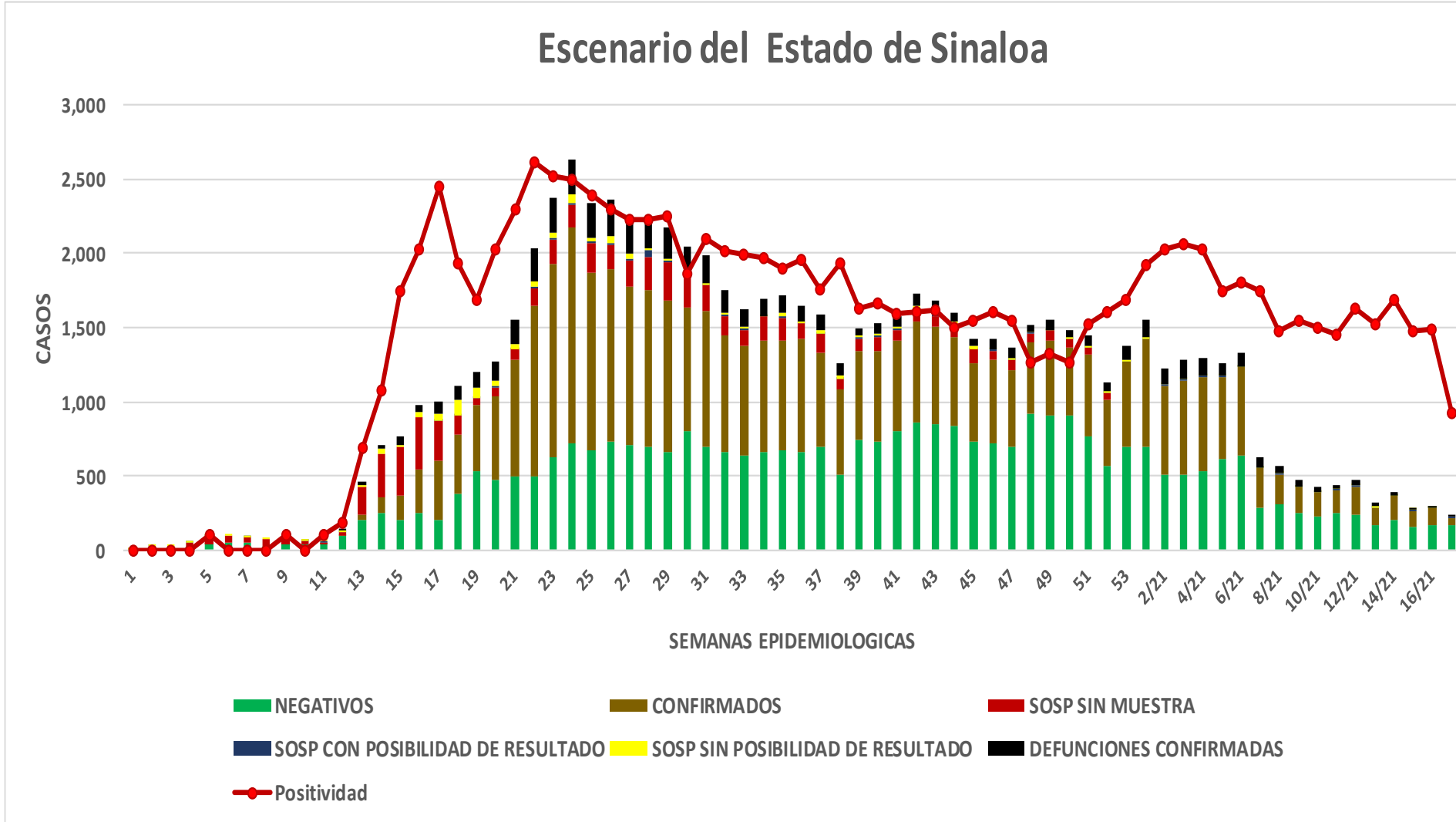
COVID-19 Sinaloa: Casos positivos, sospechosos y negativos

90,315 Personas Notificadas

24.8% Positividad Semana 17/2021

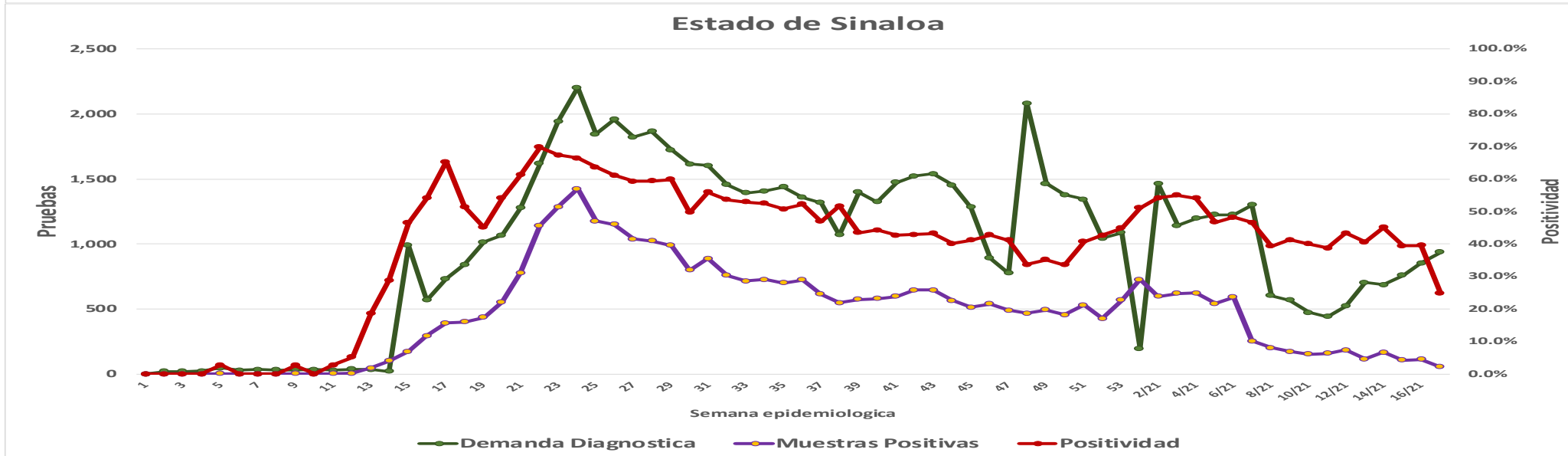
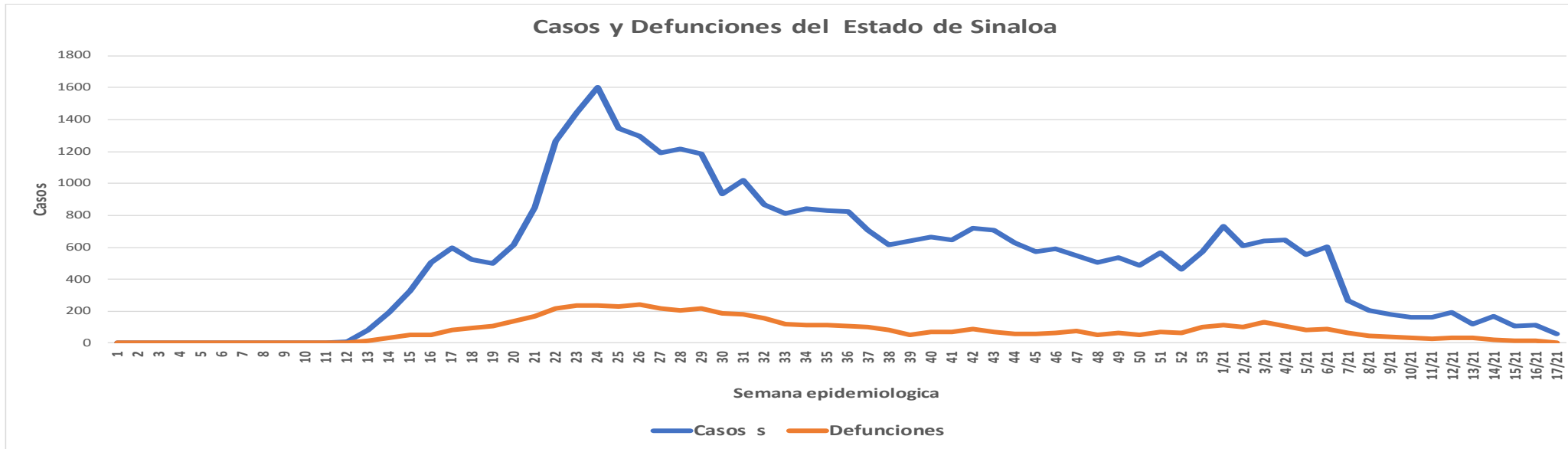
NUEVA NORMALIDAD

Escenario del Estado de Sinaloa



COVID-19 Sinaloa: Casos Estimados, Defunciones, Demanda Diagnostica y Positividad

**NUEVA
NORMALIDAD**



Fuente: Plataforma Nacional SINAVE/SISVER, Acumulados al 05/may/2021; Dr. José P. Güémez A.



COVID-19 Sinaloa: Casos Positivos a SARS-CoV-2, por LESPS Notificados los últimos 7 días.

CASOS CONFIRMADOS A SARS-CoV-2 SEGÚN MUNICIPIO LOS ULTIMOS 7 DIAS POR LESPS	05/05/2021 Acum. Hasta el día de hoy	CASOS CONFIRMADOS A SARS-COV-2 LOS ULTIMOS 7 DIAS POR LESPS							Total de Casos Confirmados Ultimos 7 Dias
		Registrados en Plataforma SINAVE/SISVER							
		04/05/2021	03/05/2021	02/05/2021	01/05/2021	30/04/2021	29/04/2021	28/04/2021	
AHOME	5,347	1	0	2	0	0	1	2	6
CHOIX	146	0	0	0	0	0	1	0	1
EL FUERTE	633	2	1	1	0	0	0	0	4
GUASAVE	4,746	7	0	1	0	1	1	0	10
SINALOA	457	0	0	0	0	0	0	0	0
ANGOSTURA	442	0	0	0	0	0	0	0	0
MOCORITO	198	0	0	0	0	0	0	0	0
SALVADOR ALVARADO	1,279	0	0	0	0	0	0	0	0
BADIRAGUATO	222	0	0	0	0	0	2	0	2
CULIACAN	16,342	2	16	27	0	8	7	5	65
NAVOLATO	1,166	0	0	1	0	0	0	0	1
COSALA	82	0	0	0	0	0	0	0	0
ELOTA	199	0	0	0	0	0	0	0	0
SAN IGNACIO	63	0	0	0	0	0	0	0	0
CONCORDIA	86	0	0	0	0	0	0	0	0
MAZATLAN	5,726	1	5	0	1	1	0	5	13
ESCUINAPA	389	0	0	0	0	0	0	3	3
ROSARIO	258	0	1	0	0	0	0	1	2
Total Estado	37,781	13	23	32	1	10	12	16	107
De Otros Estados	230								
	38,011								

NUEVA
NORMALIDAD



COVID-19 Sinaloa: Casos y Defunciones Positivas a SARS-CoV-2, por LESPS, Notificadas los últimos 7 días.

NUEVA
NORMALIDAD

CASOS POSITIVOS A SARS-CoV-2 SEGÚN JURISDICCION LOS ULTIMOS 7 DIAS	05/05/2021 Acum. Hasta el día de hoy	CASOS POSITIVOS A SARS-COV-2 LOS ULTIMOS 7 DIAS							Total de Casos Confirmados Ultimos 7 Dias
		Registrados en Plataforma SINAVE/SISVER							
		04/05/2021	03/05/2021	02/05/2021	01/05/2021	30/04/2021	29/04/2021	28/04/2021	
Jurisdiccion I, Los Mochis	6,126	3	1	3	0	0	2	2	11
Jurisdiccion II, Guasave	5,203	7	0	1	0	1	1	0	10
Jurisdiccion III, Guamuchil	1,919	0	0	0	0	0	0	0	0
Jurisdiccion IV, Culiacan	17,812	2	16	28	0	8	9	5	68
Jurisdiccion V, Mazatlan	6,074	0	0	0	0	0	0	0	0
Jurisdiccion VI, Escuinapa	647	1	6	0	1	1	0	9	18
Total Estado	37,781	13	23	32	1	10	12	16	107

DEFUNCIONES POSITIVAS A SARS-CoV-2 POR JURISDICCION LOS ULTIMOS 7 DIAS	05/05/2021 Acum. Hasta el día de hoy	DEFUNCIONES POSITIVAS A SARS-COV-2 LOS ULTIMOS 7 DIAS							Total de Casos Confirmados Ultimos 7 Dias
		Registrados en Plataforma SINAVE/SISVER							
		04/05/2021	03/05/2021	02/05/2021	01/05/2021	30/04/2021	29/04/2021	28/04/2021	
Jurisdiccion I, Los Mochis	1,237	0	0	1	1	4	1	0	7
Jurisdiccion II, Guasave	762	0	0	0	1	0	0	2	3
Jurisdiccion III, Guamuchil	417	0	0	0	0	0	0	0	0
Jurisdiccion IV, Culiacan	2,457	0	1	1	1	0	1	1	5
Jurisdiccion V, Mazatlan	1,006	0	0	0	0	0	0	0	0
Jurisdiccion VI, Escuinapa	130	0	1	1	0	0	0	1	3
Total Estado	6,009	0	2	3	3	4	2	4	18



COVID-19 Sinaloa: Defunciones Confirmadas por Laboratorio a SARS-CoV-2 Notificadas por Municipio últimos 7 días.

BASE SISVER

DEFUNCIONES POSITIVAS A SARS-CoV-2 SEGÚN MUNICIPIO LOS ULTIMOS 7 DIAS	05/05/2021 Acum. Hasta el día de hoy	DEFUNCIONES POSITIVAS A SARS-COV-2 LOS ULTIMOS 7 DIAS							Total de Casos Confirmados Ultimos 7 Dias
		Registrados en Plataforma SINAVE/SISVER							
		04/05/2021	03/05/2021	02/05/2021	01/05/2021	30/04/2021	29/04/2021	28/04/2021	
AHOME	1,060	0	0	0	1	3	1	0	5
CHOIX	24	0	0	0	0	0	0	0	0
EL FUERTE	153	0	0	1	0	1	0	0	2
GUASAVE	678	0	0	0	1	0	0	2	3
SINALOA	84	0	0	0	0	0	0	0	0
ANGOSTURA	128	0	0	0	0	0	0	0	0
MOCORITO	70	0	0	0	0	0	0	0	0
SALVADOR ALVARADO	219	0	0	0	0	0	0	0	0
BADIRAGUATO	28	0	0	0	0	0	0	0	0
CULIACAN	2,205	0	1	0	1	0	1	1	4
NAVOLATO	217	0	0	1	0	0	0	0	1
COSALA	7	0	0	0	0	0	0	0	0
ELOTA	38	0	0	0	0	0	0	0	0
SAN IGNACIO	16	0	0	0	0	0	0	0	0
CONCORDIA	31	0	0	0	0	0	0	0	0
MAZATLAN	921	0	0	1	0	0	0	1	2
ESCUINAPA	83	0	1	0	0	0	0	0	1
ROSARIO	47	0	0	0	0	0	0	0	0
Total Estado	6,009	0	2	3	3	4	2	4	18
Defunciones; Residentes de otros Estados	37								
Total Defunciones en el EDO	6,046								

NUEVA NORMALIDAD



COVID-19 Sinaloa: Defunciones Confirmadas por Laboratorio, Asociación o Dictaminación a SARS-CoV-2 Notificadas al Estado.

COVID-19, SINALOA: DEFUNCIONES POR ASOCIACION Y DICTAMINACION CLINICA EPIDEMIOLOGICA

NUEVA
NORMALIDAD

CLASIFICACION FINAL DEFUNCIONES	Informacion hasta: 05/05/2021			TOTAL DEFUNCIONES
	TOMA DE MUESTRA		TOTAL	
	SI	NO		
CONFIRMADO POR LABORATORIO	5388	0	5,388	6,064
CONFIRMADO POR ANTIGENO	6	352	358	
CONFIRMADO POR ASOCIACIÓN	16	69	85	
CONFIRMADO POR DICTAMINACIÓN	22	211	233	
INVALIDO	3	0	3	587
NO REALIZADO	86	0	86	
SOSPECHOSO	32	466	498	
NEGATIVO	1758	0	1,758	1,851
NEGATIVO ANTIGENO	1	92	93	
TOTAL GENERAL	7,311	1,098	8,409	8,502



COVID-19 Sinaloa: Casos y Defunciones en Embarazadas y Menores de 18 años

NUEVA
NORMALIDAD

EMBARAZADAS CON SARS-COV2 <small>Registrados en Plataforma SINAVE/SISVER</small>	Casos	Defunciones
SSA	126	4
IMSS	145	1
IMSS-OPORTUNIDADES	11	0
SEDENA	8	0
ISSSTE	9	0
SEMAR	4	0
MUNICIPAL	2	0
HOSPITAL MARGARITA MAZA DE JUAREZ	0	0
ESTATAL	5	0
HOSPITAL CIVIL DE CULIACAN	0	0
PRIVADA	1	0
CLINICA HOSPITAL CULIACAN S. A. DE C. V.	0	0
HOSPITAL MARINA MAZATLAN	0	0
HOSPITAL ANGELES CULIACAN	0	0
MEDICA DE LA CIUDAD	0	1
Total	311	6

MENORES DE 18 AÑOS POSITIVOS A SARS-CoV-2	Casos	Defunciones
SSA	489	5
IMSS	228	9
IMSS-OPORTUNIDADES	14	1
SEDENA	1	0
ISSSTE	21	1
SEMAR	4	0
MUNICIPAL	2	0
HOSPITAL MARGARITA MAZA DE JUAREZ	0	0
ESTATAL	24	0
HOSPITAL CIVIL DE CULIACAN	0	0
PRIVADA	11	0
CLINICA HOSPITAL CULIACAN S. A. DE C. V.	0	0
HOSPITAL MARINA MAZATLAN	0	0
HOSPITAL ANGELES CULIACAN	0	0
MEDICA DE LA CIUDAD	0	0
Total	794	16



COVID-19 Sinaloa:

Casos confirmados en personal de la salud por Institución



SARS-CoV-2 POR INSTITUCION Y PERSONAL DE LA SALUD <small>Registrados en Plataforma SINAVE/SISVER</small>	MEDICOS	ENFERMERAS	OTROS TRABAJADORES DE LA SALUD	LABORATORISTAS	DENTISTAS	TOTAL
SSA	647	778	596	47	56	2,124
IMSS	682	1,290	936	62	18	2,988
IMSS-OPORTUNIDADES	39	43	24	2	1	109
SEDENA	3	4	6	1	0	14
ISSSTE	143	289	139	20	7	598
SEMAR	8	21	5	2	2	38
MUNICIPAL	13	11	12	0	0	36
HOSPITAL MARGARITA MAZA DE JUAREZ	13	11	12	0	0	36
ESTATAL	85	46	24	2	0	157
HOSPITAL CIVIL DE CULIACAN	85	46	24	2	0	157
PRIVADA	42	21	15	5	1	84
CLINICA HOSPITAL CULIACAN S. A. DE C. V.	1	0	0	0	0	1
HOSPITAL MARINA MAZATLAN	5	12	12	4	0	33
HOSPITAL ANGELES CULIACAN	6	1	1	0	0	8
MEDICA DE LA CIUDAD	4	1	0	0	0	5
Total	1,662	2,503	1,757	141	85	6,148

CONFIRMADOS DEL AREA DE LA SALUD <small>Registrados en Plataforma SINAVE/SISVER</small>	Hasta el día de Hoy	DEFUNCION
MEDICOS	1,662	52
ENFERMERAS	2,503	15
OTROS TRABAJADORES DE LA SALUD	1,757	15
LABORATORISTAS	141	2
DENTISTAS	85	2
Total	6,148	86



Fuente: Plataforma Nacional SINAVE/SISVER, Acumulados al 05/may/2021; Dr. José P. Güémez A.



DIRECCIÓN DE PREVENCIÓN Y PROMOCIÓN DE LA SALUD
SUBDIRECCIÓN DE VIGILANCIA EPIDEMIOLÓGICA

SALUD

SECRETARÍA DE SALUD

