



SERVICIOS DE SALUD DE SINALOA

SUBDIRECCIÓN DE VIGILANCIA EPIDEMIOLÓGICA

COVID-19 SINALOA

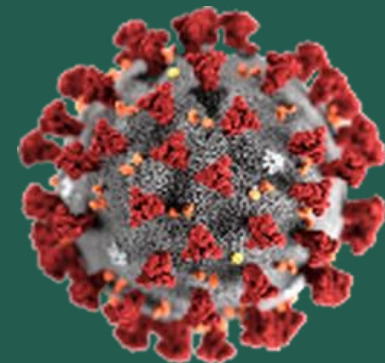
Comunicado Técnico Diario

NUEVA
NORMALIDAD

viernes, 5 de marzo de 2021

SALUD

SECRETARÍA DE SALUD



Dr. José Pablo Güémez Alvarez

Jefe de Depto. De Vigilancia Epidemiologica

Servicios de Salud de Sinaloa

Nota: Este comunicado contiene información preliminar y sus datos pueden variar sin previo aviso, datos presentados disponibles a la fecha y corte especificados.

TABLA POR MUNICIPIO DE RESIDENCIA DEL PACIENTE

SUBDIRECCION DE EPIDEMIOLOGIA

SINALOA , PLATAFORMA DE VIGILANCIA EPIDEMIOLOGICA COVID-19

Municipios	Notificados en Plataforma	Acumulados al 05/mar/2021		RESULTADO FINAL						Total Activos*
	Num.-	Femeninos	Masculinos	RESULTADO NEGATIVO	RESULTADO INFLUENZA	OTROS DX	POSITIVO SARS-CoV-2	SOSPECHOSOS	DEFUNCION (+) Sars-CoV-2	
AHOME	10,590	5,698	4,892	5,465	30	267	4,744	84	974	114
CHOIX	226	107	119	101	2	7	112	4	15	0
EL FUERTE	1,019	518	501	485	1	32	491	10	131	25
GUASAVE	10,292	5,680	4,612	4,225	4	1,537	4,441	85	631	36
SINALOA	1,006	490	516	514	0	46	441	5	77	1
ANGOSTURA	661	307	354	223	0	26	411	1	118	10
MOCORITO	371	180	191	162	0	23	185	1	61	1
SALVADOR ALVARADO	2,079	1,088	991	803	0	66	1,204	6	209	8
BADIRAGUATO	455	245	210	227	0	41	182	5	25	1
CULIACÁN	34,622	18,961	15,661	16,348	9	3,194	14,755	316	1,919	257
NAVOLATO	2,363	1,298	1,065	1,164	4	167	1,009	19	185	36
COSALÁ	305	175	130	73	0	152	77	3	7	0
ELOTA	307	153	154	145	1	37	123	1	26	12
SAN IGNACIO	122	58	64	55	0	7	60	0	14	2
CONCORDIA	147	63	84	52	0	13	82	0	28	0
ESCUINAPA	714	390	324	278	0	56	376	4	76	0
MAZATLÁN	11,482	6,087	5,395	4,796	1	1,402	5,231	52	792	73
ROSARIO	487	233	254	200	1	43	235	8	41	4
Total	77,248	41,731	35,517	35,316	53	7,116	34,159	604	5,329	580
Otro Estado	455	180	275	207	0	34	205	9	49	

Fuente: Plataforma Nacional SISVER, Preliminar al Corte. Acumulados al 05/mar/2021 , Por Lugar de Residencia.

CASOS ACTIVOS*: Caso Confirmado Positivo con fecha de inicio de sintomas en los ultimos 14 dias.



COVID-19 SINALOA: Resumen de Casos

27 feb - al viernes, 5 de marzo de 2021



* CASO ACTIVO: Caso Confirmado Positivo con Fecha de Inicio de Síntomas en los Últimos 14 Días



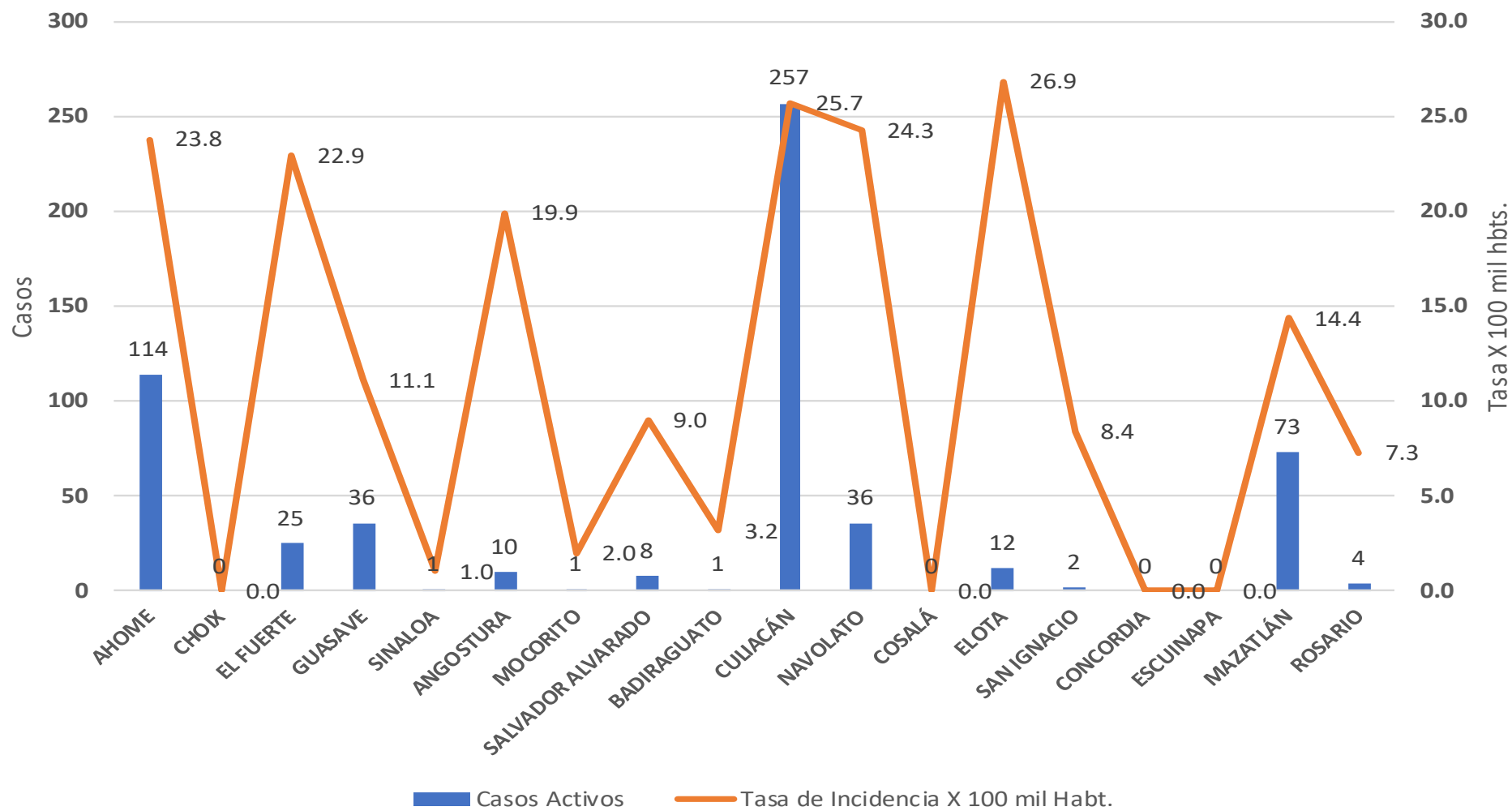
372 Dias

[27/02/2020 - 05/03/2021]

Dias de COVID-19 en SINALOA

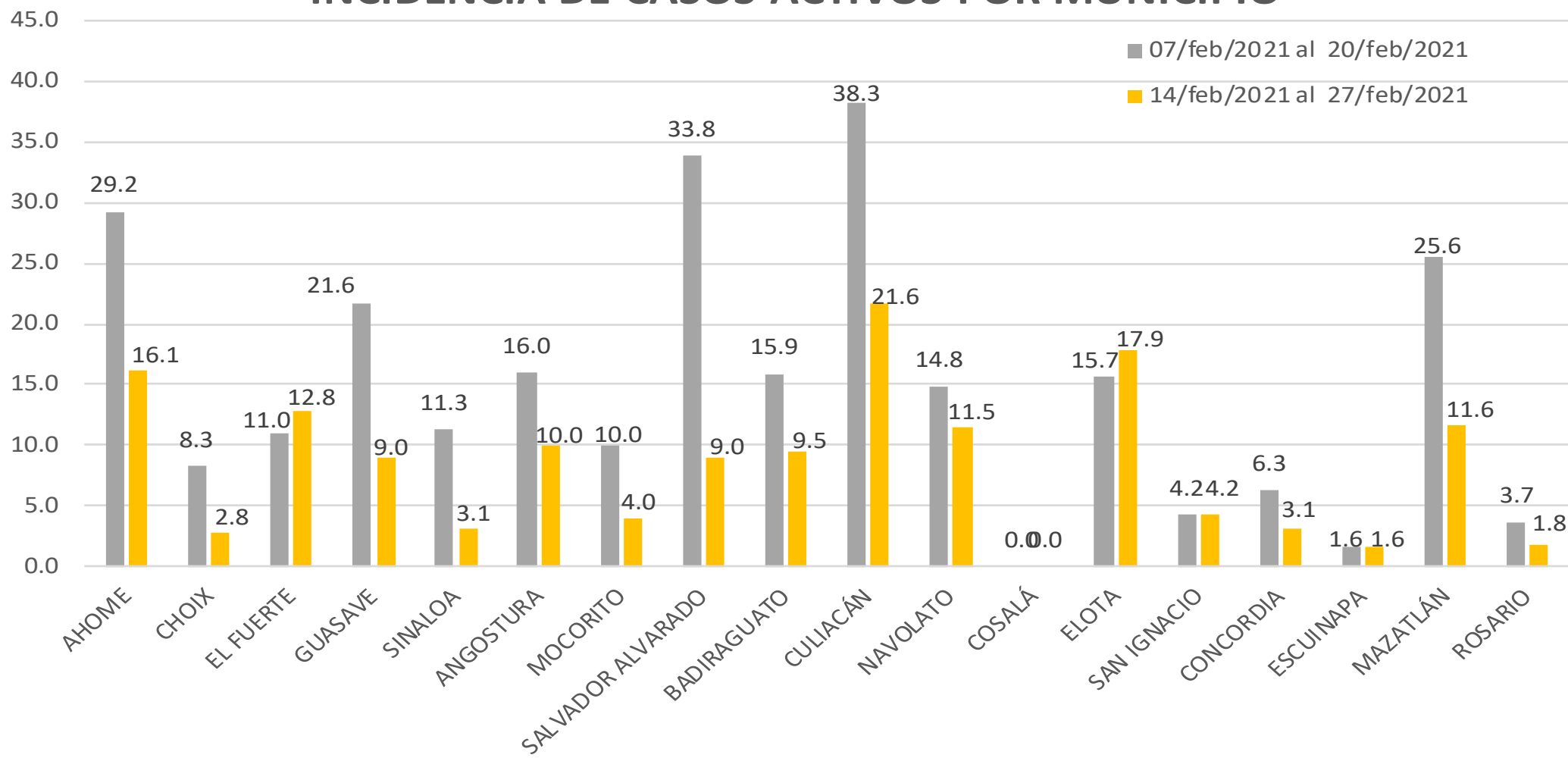


Casos Confirmados* Activos, de COVID-19 por Municipio al día de hoy 05/mar/2021





INCIDENCIA DE CASOS ACTIVOS POR MUNICIPIO



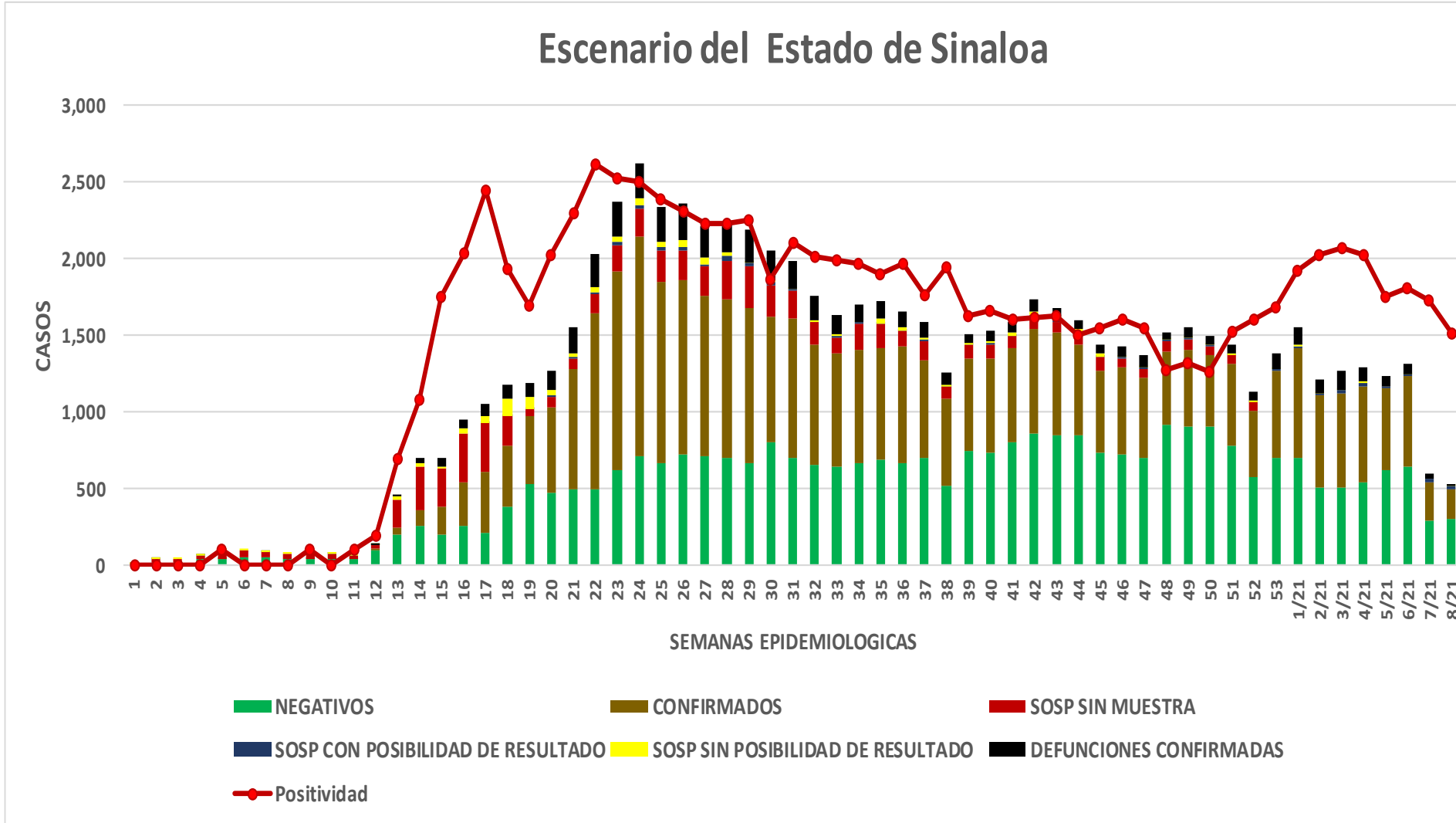
COVID-19 Sinaloa: Casos positivos, sospechosos y negativos

77,700 Personas
Notificadas

40.1% Positividad
Semana 8/2021

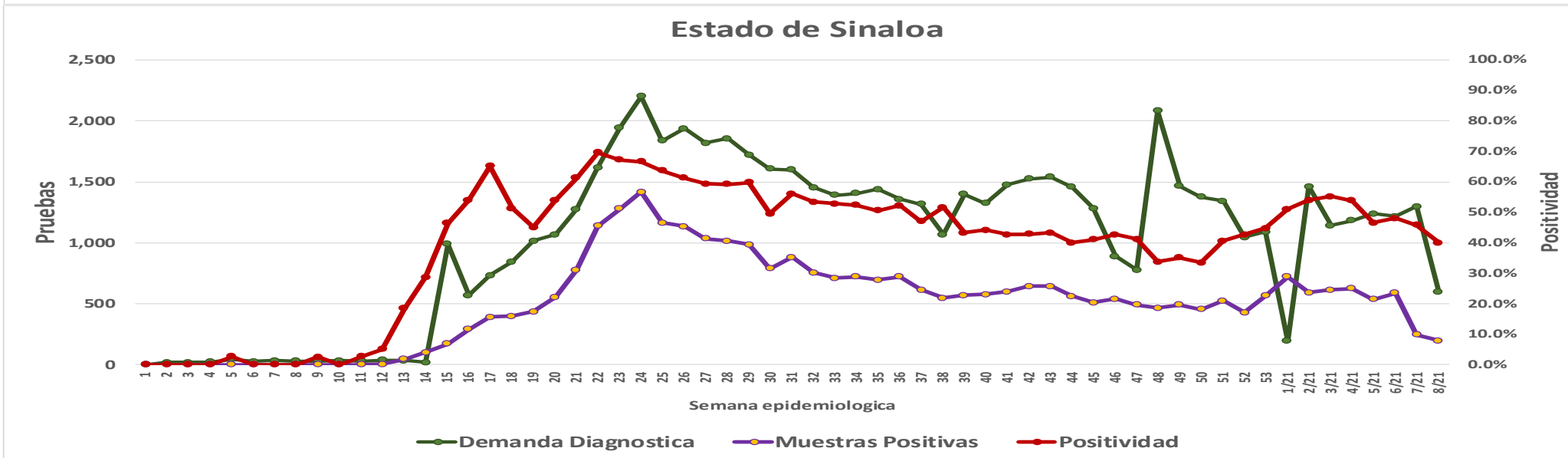
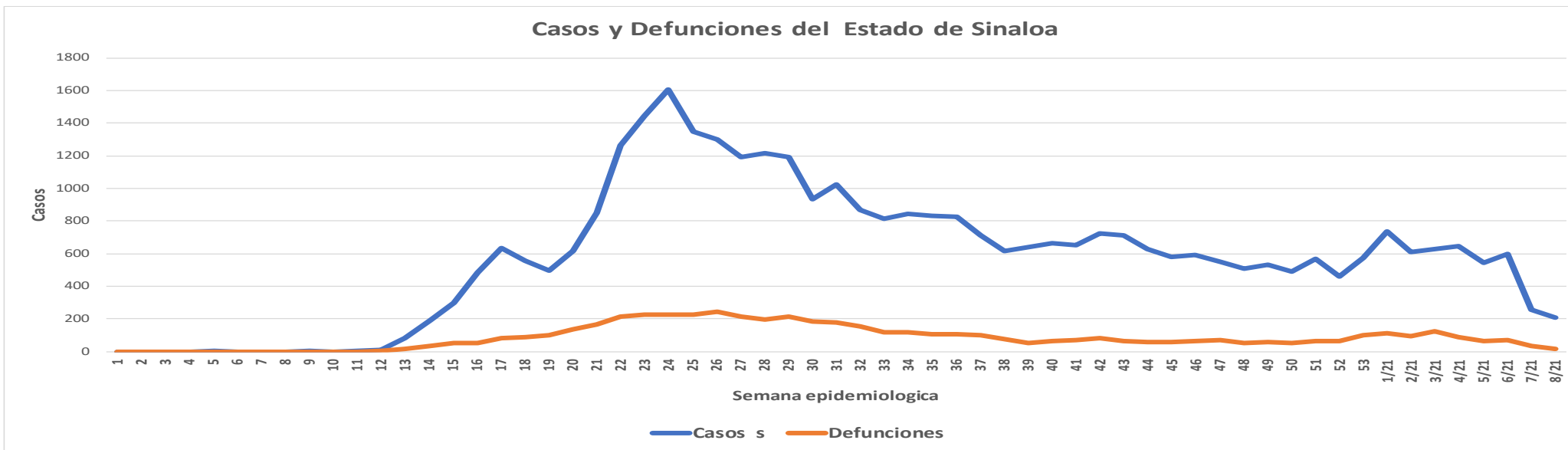
**NUEVA
NORMALIDAD**

Escenario del Estado de Sinaloa



COVID-19 Sinaloa: Casos Estimados, Defunciones, Demanda Diagnostica y Positividad

**NUEVA
NORMALIDAD**



COVID-19 Sinaloa: Casos Positivos a SARS-CoV-2, por LESPS Notificados los últimos 7 días.

NUEVA
NORMALIDAD

CASOS CONFIRMADOS A SARS-CoV-2 SEGÚN MUNICIPIO LOS ULTIMOS 7 DIAS POR LESPS	05/03/2021 Acum. Hasta el día de hoy	CASOS CONFIRMADOS A SARS-COV-2 LOS ULTIMOS 7 DIAS POR LESPS							Total de Casos Confirmados Ultimos 7 Dias
		Registrados en Plataforma SINAVE/SISVER							
		04/03/2021	03/03/2021	02/03/2021	01/03/2021	28/02/2021	27/02/2021	26/02/2021	
AHOME	4,744	3	9	7	19	0	5	10	53
CHOIX	112	0	0	1	0	0	0	0	1
EL FUERTE	491	0	2	1	5	0	2	1	11
GUASAVE	4,440	0	5	6	7	0	0	1	19
SINALOA	441	0	1	0	0	0	0	0	1
ANGOSTURA	411	0	2	2	0	0	0	0	4
MOCORITO	185	0	1	0	0	0	0	0	1
SALVADOR ALVARADO	1,204	0	0	1	0	0	1	2	4
BADIRAGUATO	182	0	0	0	1	0	0	0	1
CULIACAN	14,753	1	18	7	31	0	3	22	82
NAVOLATO	1,009	0	1	0	1	1	0	5	8
COSALA	77	0	0	0	0	0	0	0	0
ELOTA	123	0	1	0	2	0	0	1	4
SAN IGNACIO	60	0	0	0	0	0	0	1	1
CONCORDIA	82	0	0	0	0	0	0	0	0
ESCUINAPA	376	0	0	0	0	0	0	1	1
MAZATLAN	5,230	4	6	3	10	0	0	7	30
ROSARIO	235	0	2	0	0	0	0	0	2
Total Estado	34,155	8	48	28	76	1	11	51	223
De Otros Estados	205								
	34,360								



COVID-19 Sinaloa: Casos y Defunciones Positivas a SARS-CoV-2, por LESPS, Notificadas los últimos 7 días.

NUEVA
NORMALIDAD

CASOS POSITIVOS A SARS-CoV-2 SEGÚN JURISDICCION LOS ULTIMOS 7 DIAS	05/03/2021 Acum. Hasta el día de hoy	CASOS POSITIVOS A SARS-COV-2 LOS ULTIMOS 7 DIAS							Total de Casos Confirmados Ultimos 7 Dias
		Registrados en Plataforma SINAVE/SISVER							
		04/03/2021	03/03/2021	02/03/2021	01/03/2021	28/02/2021	27/02/2021	26/02/2021	
Jurisdiccion I, Los Mochis	5,347	3	11	9	24	0	7	11	65
Jurisdiccion II, Guasave	4,881	0	6	6	7	0	0	1	20
Jurisdiccion III, Guamuchil	1,800	0	3	3	0	0	1	2	9
Jurisdiccion IV, Culiacan	15,944	1	19	7	33	1	3	27	91
Jurisdiccion V, Elota	260	0	1	0	2	0	0	2	5
Jurisdiccion VI, Mazatlan	5,923	4	8	3	10	0	0	8	33
Total Estado	34,155	8	48	28	76	1	11	51	223

BASE SISVER		DEFUNCIONES POSITIVAS A SARS-COV-2 LOS ULTIMOS 7 DIAS							Total de Casos Confirmados Ultimos 7 Dias
DEFUNCIONES POSITIVAS A SARS-CoV-2 POR JURISDICCION LOS ULTIMOS 7 DIAS	05/03/2021 Acum. Hasta el día de hoy	Registrados en Plataforma SINAVE/SISVER							
		04/03/2021	03/03/2021	02/03/2021	01/03/2021	28/02/2021	27/02/2021	26/02/2021	
		Jurisdiccion I, Los Mochis	1,120	0	5	3	1	2	3
Jurisdiccion II, Guasave	708	0	1	0	0	0	1	1	3
Jurisdiccion III, Guamuchil	388	0	0	1	3	0	3	1	8
Jurisdiccion IV, Culiacan	2,127	0	5	4	3	1	4	4	21
Jurisdiccion V, Elota	47	0	0	0	0	0	0	1	1
Jurisdiccion VI, Mazatlan	937	0	0	1	3	2	4	4	14
Total Estado	5,327	0	11	9	10	5	15	12	62



COVID-19 Sinaloa: Defunciones Confirmadas por Laboratorio a SARS-CoV-2 Notificadas por Municipio últimos 7 días.

BASE SISVER

DEFUNCIONES POSITIVAS A SARS-CoV-2 SEGÚN MUNICIPIO LOS ULTIMOS 7 DIAS	05/03/2021 Acum. Hasta el día de hoy	DEFUNCIONES POSITIVAS A SARS-COV-2 LOS ULTIMOS 7 DIAS							Total de Casos Confirmados Ultimos 7 Dias
		Registrados en Plataforma SINAVE/SISVER							
		04/03/2021	03/03/2021	02/03/2021	01/03/2021	28/02/2021	27/02/2021	26/02/2021	
AHOME	974	0	4	3	1	1	2	1	12
CHOIX	15	0	0	0	0	0	0	0	0
EL FUERTE	131	0	1	0	0	1	1	0	3
GUASAVE	631	0	1	0	0	0	1	1	3
SINALOA	77	0	0	0	0	0	0	0	0
ANGOSTURA	118	0	0	0	1	0	1	1	3
MOCORITO	61	0	0	1	0	0	1	0	2
SALVADOR ALVARADO	209	0	0	0	2	0	1	0	3
BADIRAGUATO	25	0	0	0	0	0	0	0	0
CULIACAN	1,917	0	5	4	3	1	4	3	20
NAVOLATO	185	0	0	0	0	0	0	1	1
COSALA	7	0	0	0	0	0	0	0	0
ELOTA	26	0	0	0	0	0	0	1	1
SAN IGNACIO	14	0	0	0	0	0	0	0	0
CONCORDIA	28	0	0	0	0	0	0	1	1
ESCUINAPA	76	0	0	0	0	0	0	0	0
MAZATLAN	792	0	0	1	3	2	4	3	13
ROSARIO	41	0	0	0	0	0	0	0	0

NUEVA NORMALIDAD

Total Estado	5,327	0	11	9	10	5	15	12	62
Defunciones; Residentes de otros Estados	31								
Total Defunciones en el EDO	5,358								



Fuente: Plataforma Nacional SINAVE/SISVER, Acumulados al 05/mar/2021; Dr. José P. Güémez A.

COVID-19 Sinaloa: Defunciones Confirmadas por Laboratorio, Asociación o Dictaminación a SARS-CoV-2 Notificadas al Estado.



COVID-19, SINALOA: DEFUNCIONES POR ASOCIACION Y DICTAMINACION CLINICA EPIDEMIOLOGICA

CLASIFICACION FINAL DEFUNCIONES	Informacion hasta: 05/03/2021			TOTAL DEFUNCIONES
	TOMA DE MUESTRA		TOTAL	
	SI	NO		
CONFIRMADO POR LABORATORIO	5011	0	5,011	5,376
CONFIRMADO POR ANTIGENO	3	177	180	
CONFIRMADO POR ASOCIACIÓN	14	58	72	
CONFIRMADO POR DICTAMINACIÓN	13	100	113	
INVALIDO	3	0	3	707
NO REALIZADO	100	0	100	
SOSPECHOSO	41	563	604	
NEGATIVO	1570	0	1,570	1,617
NEGATIVO ANTIGENO	0	47	47	
TOTAL GENERAL	6,755	898	7,653	7,700



COVID-19 Sinaloa: Casos y Defunciones en Embarazadas y Menores de 18 años

NUEVA
NORMALIDAD

EMBARAZADAS CON SARS-COV2 Registrados en Plataforma SINAVE/SISVER	Casos	Defunciones
SSA	115	3
IMSS	114	1
IMSS-OPORTUNIDADES	10	0
SEDENA	8	0
ISSSTE	8	0
SEMAR	4	0
MUNICIPAL	2	0
HOSPITAL MARGARITA MAZA DE JUAREZ	2	0
ESTATAL	5	0
HOSPITAL CIVIL DE CULIACAN	5	0
PRIVADA	0	0
CLINICA HOSPITAL CULIACAN S. A. DE C. V.	0	0
HOSPITAL MARINA MAZATLAN	0	0
HOSPITAL ANGELES CULIACAN	0	0
MEDICA DE LA CIUDAD	1	1
Total	266	5

MENORES DE 18 AÑOS POSITIVOS A SARS-CoV-2	Casos	Defunciones
SSA	449	5
IMSS	136	7
IMSS-OPORTUNIDADES	6	1
SEDENA	1	0
ISSSTE	19	1
SEMAR	4	0
MUNICIPAL	2	0
HOSPITAL MARGARITA MAZA DE JUAREZ	2	0
ESTATAL	23	0
HOSPITAL CIVIL DE CULIACAN	22	0
PRIVADA	8	0
CLINICA HOSPITAL CULIACAN S. A. DE C. V.	0	0
HOSPITAL MARINA MAZATLAN	0	0
HOSPITAL ANGELES CULIACAN	5	0
MEDICA DE LA CIUDAD	1	0
Total	648	14



COVID-19 Sinaloa:

Casos confirmados en personal de la salud por Institución



NUEVA NORMALIDAD

SARS-CoV-2 POR INSTITUCION Y PERSONAL DE LA SALUD <small>Registrados en Plataforma SINAVE/SISVER</small>	MEDICOS	ENFERMERAS	OTROS TRABAJADORES DE LA SALUD	LABORATORISTAS	DENTISTAS	TOTAL
SSA	638	767	582	46	50	2,083
IMSS	665	1,243	899	60	16	2,883
IMSS-OPORTUNIDADES	39	42	24	2	1	108
SEDENA	3	4	6	1	0	14
ISSSTE	141	282	133	20	8	584
SEMAR	7	21	5	2	2	37
MUNICIPAL	13	11	12	0	0	36
HOSPITAL MARGARITA MAZA DE JUAREZ	13	11	12	0	0	36
ESTATAL	81	46	24	2	0	153
HOSPITAL CIVIL DE CULIACAN	81	46	24	2	0	153
PRIVADA	40	21	15	5	1	82
CLINICA HOSPITAL CULIACAN S. A. DE C. V.	1	0	0	0	0	1
HOSPITAL MARINA MAZATLAN	5	12	12	4	0	33
HOSPITAL ANGELES CULIACAN	5	1	1	0	0	7
MEDICA DE LA CIUDAD	4	1	0	0	0	5
Total	1,627	2,437	1,700	138	78	5,980

CONFIRMADOS DEL AREA DE LA SALUD <small>Registrados en Plataforma SINAVE/SISVER</small>	Hasta el día de Hoy	DEFUNCION
MEDICOS	1,627	42
ENFERMERAS	2,437	12
OTROS TRABAJADORES DE LA SALUD	1,700	15
LABORATORISTAS	138	1
DENTISTAS	78	2
Total	5,980	72





DIRECCIÓN DE PREVENCIÓN Y PROMOCIÓN DE LA SALUD
SUBDIRECCIÓN DE VIGILANCIA EPIDEMIOLÓGICA

SALUD

SECRETARÍA DE SALUD

