



SERVICIOS DE SALUD DE SINALOA

SUBDIRECCIÓN DE VIGILANCIA EPIDEMIOLÓGICA

COVID-19 SINALOA

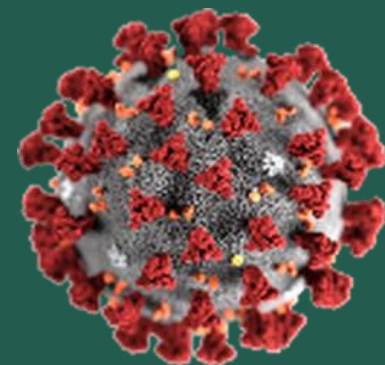
Comunicado Técnico Diario

NUEVA
NORMALIDAD

sábado, 5 de junio de 2021

SALUD

SECRETARÍA DE SALUD



Dr. José Pablo Güémez Alvarez

Jefe de Depto. De Vigilancia Epidemiologica

Servicios de Salud de Sinaloa

Nota: Este comunicado contiene información preliminar y sus datos pueden variar sin previo aviso, datos presentados disponibles a la fecha y corte especificados.

TABLA POR MUNICIPIO DE RESIDENCIA DEL PACIENTE

SUBDIRECCION DE EPIDEMIOLOGIA

SINALOA , PLATAFORMA DE VIGILANCIA EPIDEMIOLOGICA COVID-19

Municipios	Notificados en Plataforma	Acumulados al 05/jun/2021		RESULTADO FINAL						Total Activos*
	Num.-	Femeninos	Masculinos	RESULTADO NEGATIVO	RESULTADO INFLUENZA	OTROS DX	POSITIVO SARS-CoV-2	SOSPECHOSOS	DEFUNCION (+) Sars-CoV-2	
AHOME	13,814	7,616	6,198	7,781	30	251	5,675	77	1,095	112
CHOIX	339	161	178	149	2	9	173	6	25	18
EL FUERTE	1,554	815	739	778	1	40	722	13	161	31
GUASAVE	11,828	6,529	5,299	5,383	4	1,516	4,844	81	709	22
SINALOA	1,082	536	546	574	0	49	458	1	86	0
ANGOSTURA	795	386	409	326	0	23	445	1	130	1
MOCORITO	437	219	218	215	0	24	198	0	69	1
SALVADOR ALVARADO	2,559	1,356	1,203	1,194	0	56	1,301	8	230	5
BADIRAGUATO	575	324	251	299	0	49	225	2	28	1
CULIACÁN	42,567	23,555	19,012	22,264	9	3,209	16,924	161	2,268	187
NAVOLATO	3,071	1,680	1,391	1,694	4	161	1,193	19	223	5
COSALÁ	350	195	155	104	0	160	84	2	9	0
ELOTA	525	282	243	287	1	36	200	1	38	1
SAN IGNACIO	154	81	73	84	0	7	63	0	16	0
CONCORDIA	177	83	94	75	0	0	88	0	32	1
MAZATLAN	13,815	7,395	6,420	6,353	1	1,355	6,045	61	949	98
ESCUINAPA	855	469	386	390	0	57	404	4	83	5
ROSARIO	720	361	359	360	1	48	306	5	51	18
Total	95,217	52,043	43,174	48,310	53	7,050	39,348	442	6,202	506
Otro Estado	552	216	336	269	0	38	241	4	58	

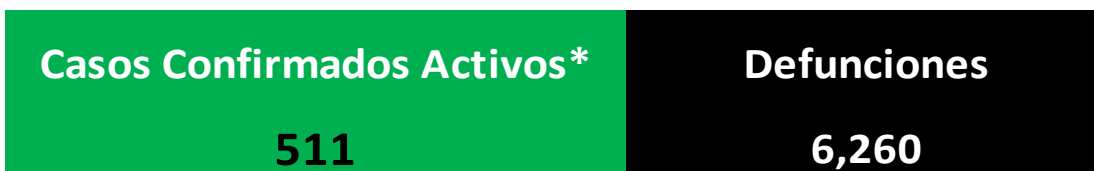
Fuente: Plataforma Nacional SISVER, Preliminar al Corte. Acumulados al 05/jun/2021 , Por Lugar de Residencia.

CASOS ACTIVOS*: Caso Confirmado Positivo con fecha de inicio de sintomas en los ultimos 14 dias.



COVID-19 SINALOA: Resumen de Casos

27 febrero 2020 - al sábado, 5 de junio de 2021



* CASO ACTIVO: Caso Confirmado Positivo con Fecha de Inicio de Síntomas en los Últimos 14 Días



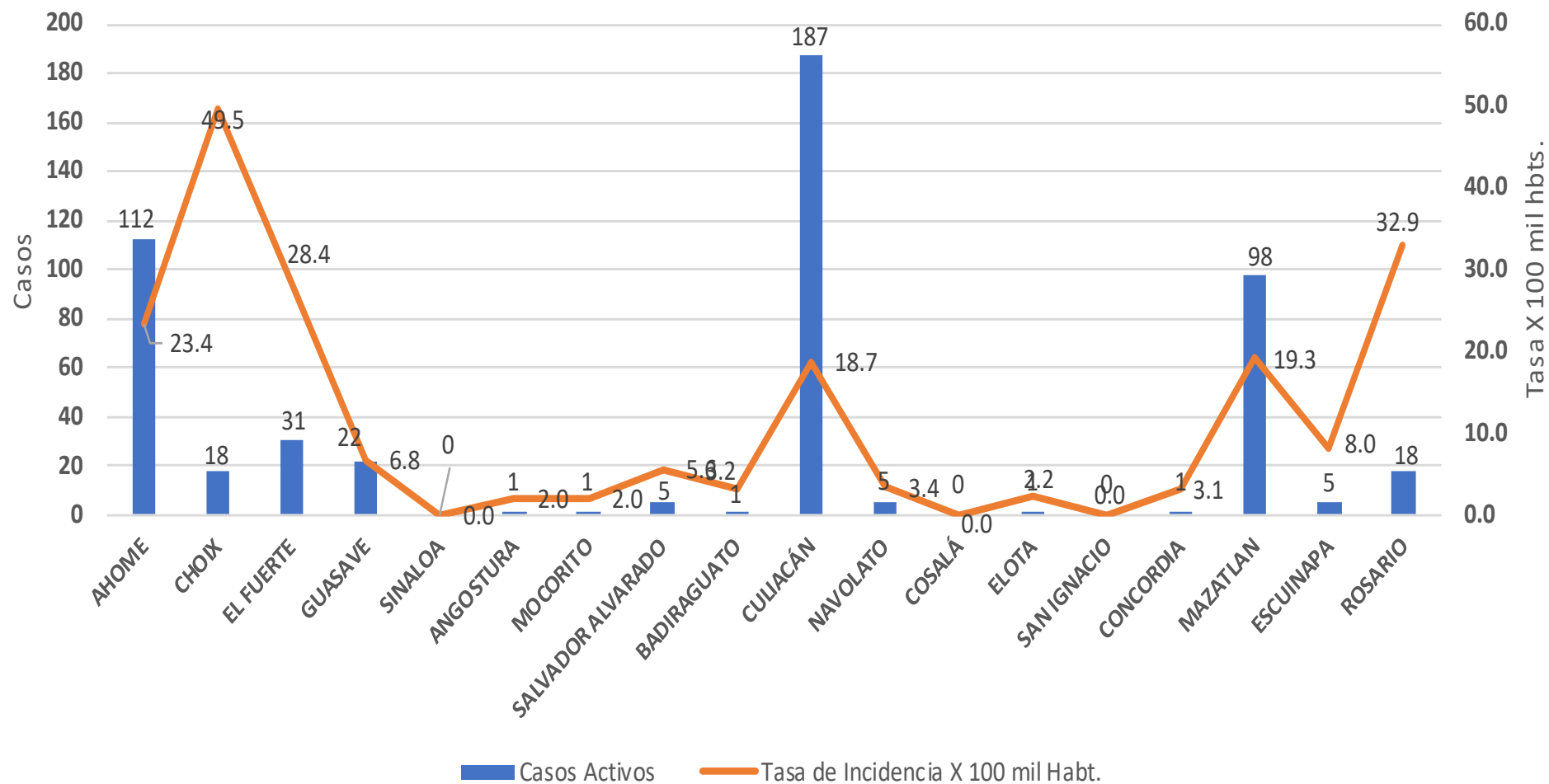
464 Días

[27/02/2020 - 05/06/2021]

Días de COVID-19 en SINALOA

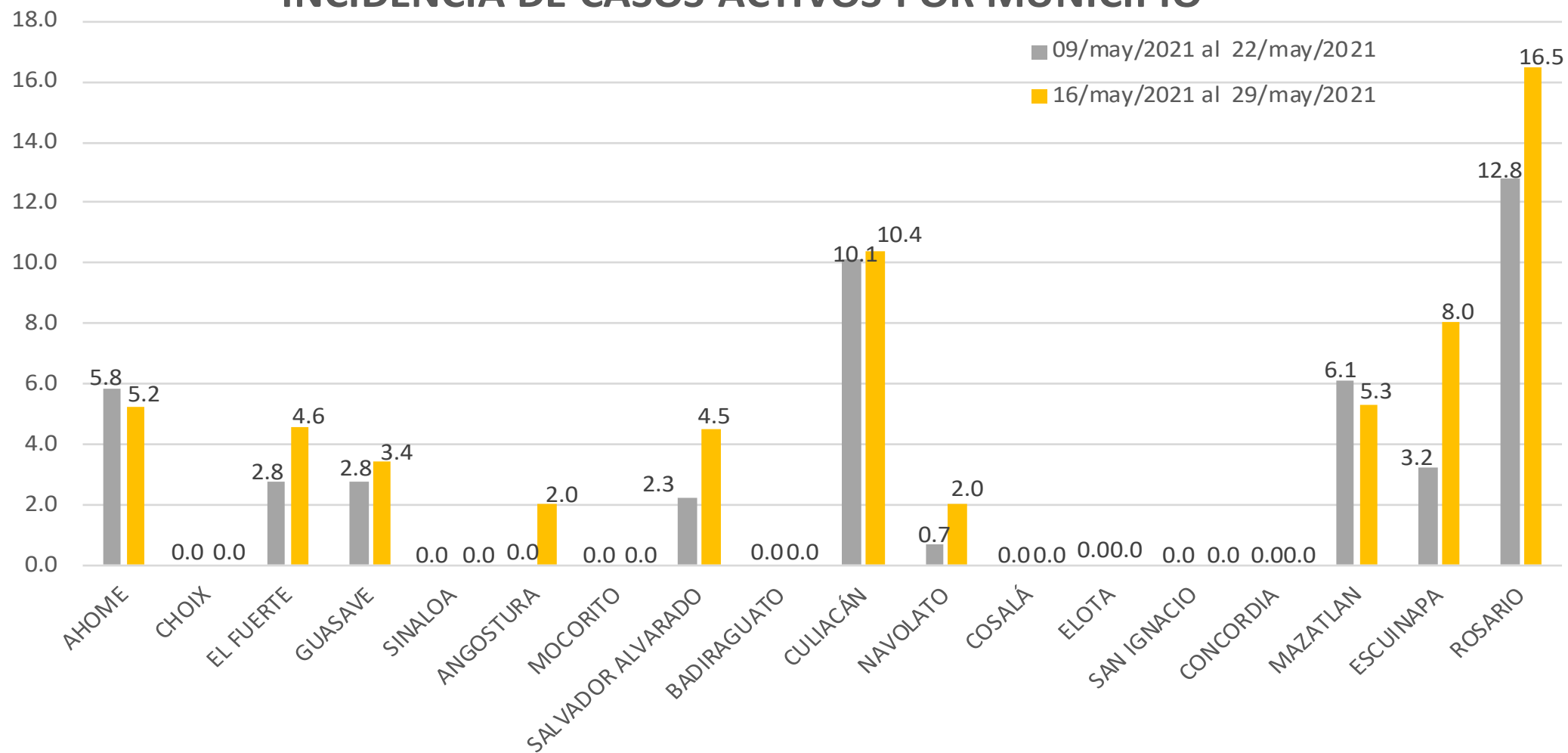


Casos Confirmados* Activos, de COVID-19 por Municipio al día de hoy 05/jun/2021





INCIDENCIA DE CASOS ACTIVOS POR MUNICIPIO



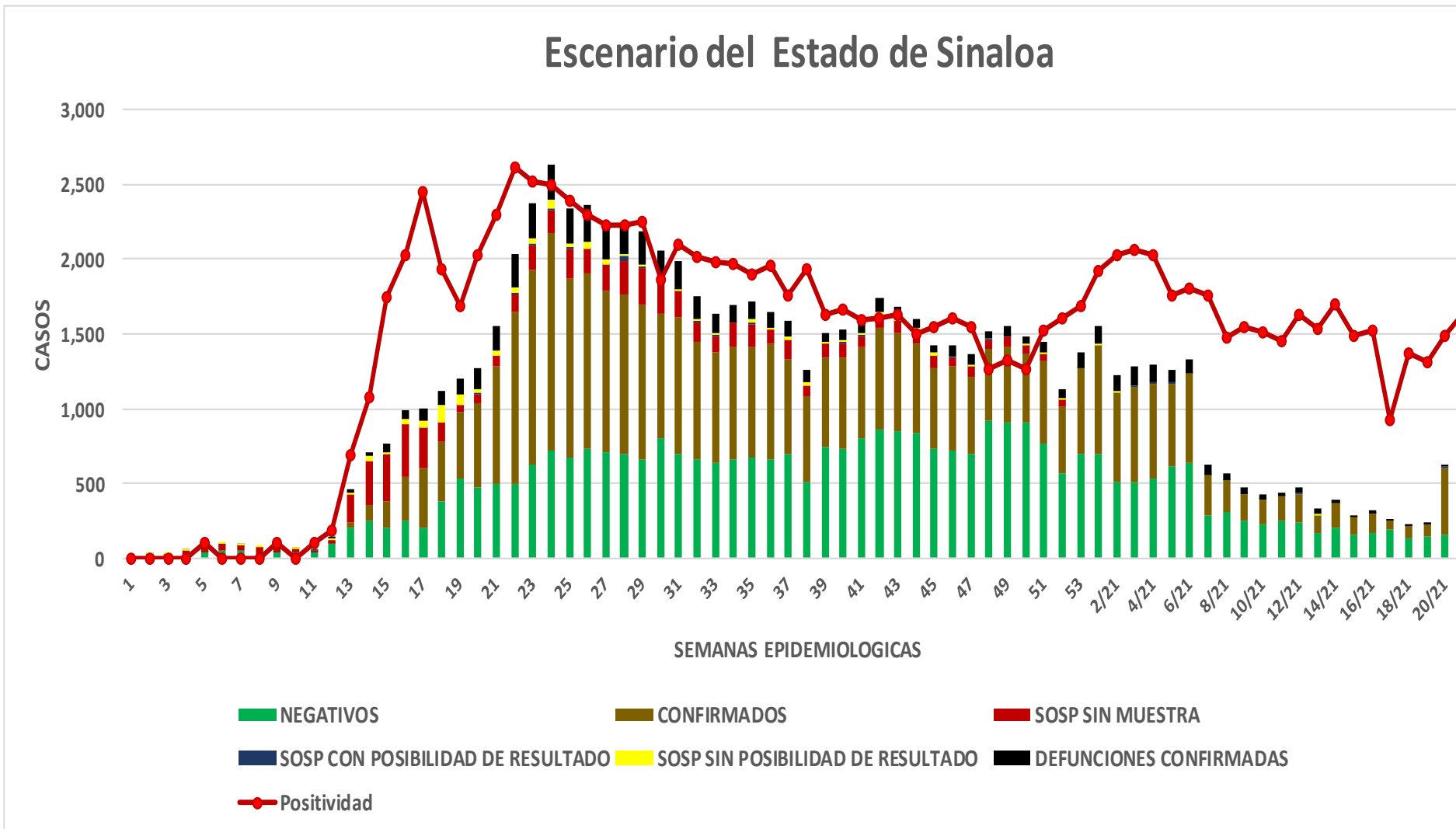
COVID-19 Sinaloa: Casos positivos, sospechosos y negativos

95,774 Personas
Notificadas

43.8% Positividad
Semana 21/2021

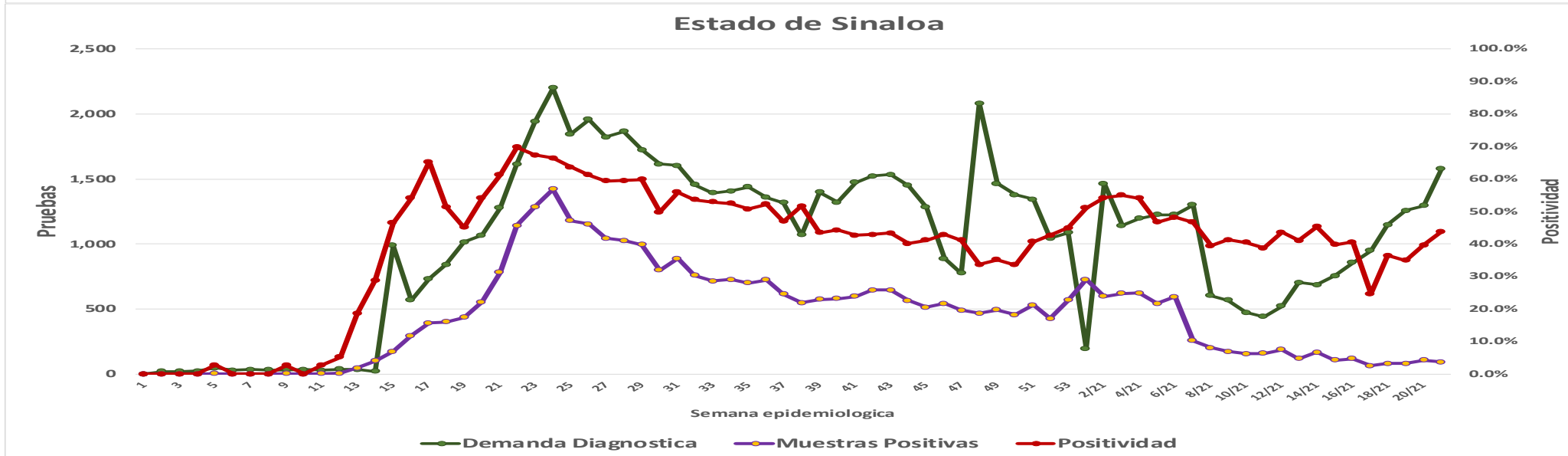
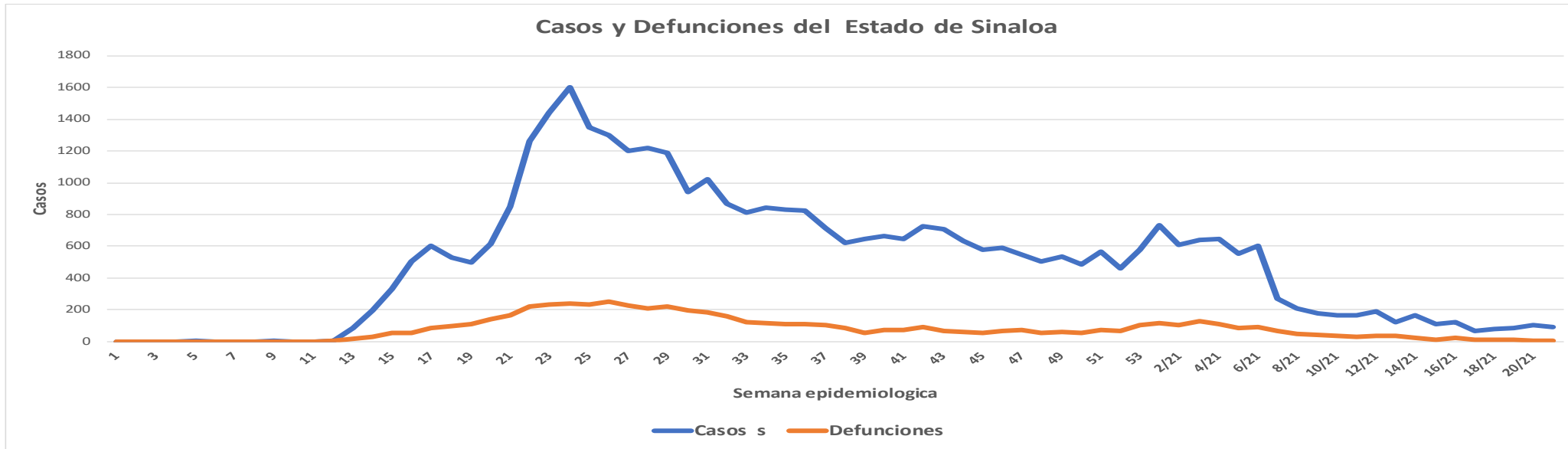
**NUEVA
NORMALIDAD**

Escenario del Estado de Sinaloa



COVID-19 Sinaloa: Casos Estimados, Defunciones, Demanda Diagnostica y Positividad

**NUEVA
NORMALIDAD**



Fuente: Plataforma Nacional SINAVE/SISVER, Acumulados al 05/jun/2021; Dr. José P. Güémez A.



COVID-19 Sinaloa: Casos Positivos a SARS-CoV-2, por LESPS Notificados los últimos 7 días.

CASOS CONFIRMADOS A SARS-CoV-2 SEGÚN MUNICIPIO LOS ULTIMOS 7 DIAS POR LESPS	05/06/2021 Acum. Hasta el día de hoy	CASOS CONFIRMADOS A SARS-COV-2 LOS ULTIMOS 7 DIAS POR LESPS							Total de Casos Confirmados Ultimos 7 Dias
		Registrados en Plataforma SINAVE/SISVER							
		04/06/2021	03/06/2021	02/06/2021	01/06/2021	31/05/2021	30/05/2021	29/05/2021	
AHOME	5,675	6	1	1	5	0	0	0	13
CHOIX	173	1	0	0	0	0	0	1	2
EL FUERTE	722	1	0	0	3	0	0	0	4
GUASAVE	4,844	2	0	1	5	1	0	0	9
SINALOA	458	0	0	0	0	0	0	0	0
ANGOSTURA	445	0	0	0	0	0	0	0	0
MOCORITO	198	1	0	0	0	0	0	0	1
SALVADOR ALVARADO	1,301	1	0	0	0	2	0	0	3
BADIRAGUATO	225	2	0	0	0	0	0	0	2
CULIACAN	16,924	3	9	7	4	9	2	1	35
NAVOLATO	1,193	0	1	0	0	0	0	0	1
COSALA	84	0	0	0	0	0	0	0	0
ELOTA	200	0	0	0	0	0	0	0	0
SAN IGNACIO	63	0	0	0	0	0	0	0	0
CONCORDIA	88	0	0	0	0	0	0	0	0
MAZATLAN	6,045	1	1	3	0	6	2	0	13
ESCUINAPA	404	0	0	3	0	1	0	0	4
ROSARIO	306	0	0	3	0	1	0	0	4
Total Estado	39,348	18	12	18	17	20	4	2	91
De Otros Estados	241								
	39,589								

NUEVA
NORMALIDAD



COVID-19 Sinaloa: Casos y Defunciones Positivas a SARS-CoV-2, por LESPS, Notificadas los últimos 7 días.

NUEVA
NORMALIDAD

CASOS POSITIVOS A SARS-CoV-2 SEGÚN JURISDICCION LOS ULTIMOS 7 DIAS	05/06/2021 Acum. Hasta el día de hoy	CASOS POSITIVOS A SARS-COV-2 LOS ULTIMOS 7 DIAS							Total de Casos Confirmados Ultimos 7 Dias
		Registrados en Plataforma SINAVE/SISVER							
		04/06/2021	03/06/2021	02/06/2021	01/06/2021	31/05/2021	30/05/2021	29/05/2021	
Jurisdiccion I, Los Mochis	6,570	8	1	1	8	0	0	1	19
Jurisdiccion II, Guasave	5,302	2	0	1	5	1	0	0	9
Jurisdiccion III, Guamuchil	1,944	2	0	0	0	2	0	0	4
Jurisdiccion IV, Culiacan	18,426	5	10	7	4	9	2	1	38
Jurisdiccion V, Mazatlan	6,396	0	0	0	0	0	0	0	0
Jurisdiccion VI, Escuinapa	710	1	1	9	0	8	2	0	21
Total Estado	39,348	18	12	18	17	20	4	2	91

BASE SISVER									
DEFUNCIONES POSITIVAS A SARS-CoV-2 POR JURISDICCION LOS ULTIMOS 7 DIAS	05/06/2021 Acum. Hasta el día de hoy	DEFUNCIONES POSITIVAS A SARS-COV-2 LOS ULTIMOS 7 DIAS							Total de Casos Confirmados Ultimos 7 Dias
		Registrados en Plataforma SINAVE/SISVER							
		04/06/2021	03/06/2021	02/06/2021	01/06/2021	31/05/2021	30/05/2021	29/05/2021	
Jurisdiccion I, Los Mochis	1,281	1	1	0	1	1	0	2	6
Jurisdiccion II, Guasave	795	0	1	0	0	0	0	1	2
Jurisdiccion III, Guamuchil	429	0	0	1	0	0	1	0	2
Jurisdiccion IV, Culiacan	2,528	0	1	0	0	1	1	0	3
Jurisdiccion V, Mazatlan	1,035	0	0	0	0	0	0	0	0
Jurisdiccion VI, Escuinapa	134	0	0	0	0	0	1	1	2
Total Estado	6,202	1	3	1	1	2	3	4	15



COVID-19 Sinaloa: Defunciones Confirmadas por Laboratorio a SARS-CoV-2 Notificadas por Municipio últimos 7 días.

BASE SISVER

DEFUNCIONES POSITIVAS A SARS-CoV-2 SEGÚN MUNICIPIO LOS ULTIMOS 7 DIAS	05/06/2021 Acum. Hasta el día de hoy	DEFUNCIONES POSITIVAS A SARS-COV-2 LOS ULTIMOS 7 DIAS							Total de Casos Confirmados Ultimos 7 Dias
		Registrados en Plataforma SINAVE/SISVER							
		04/06/2021	03/06/2021	02/06/2021	01/06/2021	31/05/2021	30/05/2021	29/05/2021	
AHOME	1,095	0	1	0	1	1	0	1	4
CHOIX	25	0	0	0	0	0	0	0	0
EL FUERTE	161	1	0	0	0	0	0	1	2
GUASAVE	709	0	1	0	0	0	0	1	2
SINALOA	86	0	0	0	0	0	0	0	0
ANGOSTURA	130	0	0	0	0	0	1	0	1
MOCORITO	69	0	0	0	0	0	0	0	0
SALVADOR ALVARADO	230	0	0	1	0	0	0	0	1
BADIRAGUATO	28	0	0	0	0	0	0	0	0
CULIACAN	2,268	0	1	0	0	1	1	0	3
NAVOLATO	223	0	0	0	0	0	0	0	0
COSALA	9	0	0	0	0	0	0	0	0
ELOTA	38	0	0	0	0	0	0	0	0
SAN IGNACIO	16	0	0	0	0	0	0	0	0
CONCORDIA	32	0	0	0	0	0	0	0	0
MAZATLAN	949	0	0	0	0	0	1	1	2
ESCUINAPA	83	0	0	0	0	0	0	0	0
ROSARIO	51	0	0	0	0	0	0	0	0
Total Estado	6,202	1	3	1	1	2	3	4	15
Defunciones; Residentes de otros Estados	39								
Total Defunciones en el EDO	6,241								



COVID-19 Sinaloa: Defunciones Confirmadas por Laboratorio, Asociación o Dictaminación a SARS-CoV-2 Notificadas al Estado.

COVID-19, SINALOA: DEFUNCIONES POR ASOCIACION Y DICTAMINACION CLINICA EPIDEMIOLOGICA

NUEVA
NORMALIDAD

CLASIFICACION FINAL DEFUNCIONES	Informacion hasta: 05/06/2021			TOTAL DEFUNCIONES
	TOMA DE MUESTRA		TOTAL	
	SI	NO		
CONFIRMADO POR LABORATORIO	5453	0	5,453	6,260
CONFIRMADO POR ANTIGENO	9	402	411	
CONFIRMADO POR ASOCIACIÓN	16	71	87	
CONFIRMADO POR DICTAMINACIÓN	32	277	309	
INVALIDO	3	0	3	507
NO REALIZADO	78	0	78	
SOSPECHOSO	26	400	426	
NEGATIVO	1823	0	1,823	1,931
NEGATIVO ANTIGENO	1	107	108	
TOTAL GENERAL	7,440	1,150	8,590	8,698



COVID-19 Sinaloa: Casos y Defunciones en Embarazadas y Menores de 18 años



EMBARAZADAS CON SARS-COV2 <small>Registrados en Plataforma SINAVE/SISVER</small>	Casos	Defunciones
SSA	129	5
IMSS	151	1
IMSS-OPORTUNIDADES	12	0
SEDENA	8	0
ISSSTE	9	0
SEMAR	4	0
MUNICIPAL	2	0
HOSPITAL MARGARITA MAZA DE JUAREZ	0	0
ESTATAL	5	0
HOSPITAL CIVIL DE CULIACAN	0	0
PRIVADA	1	0
CLINICA HOSPITAL CULIACAN S. A. DE C. V.	0	0
HOSPITAL MARINA MAZATLAN	0	0
HOSPITAL ANGELES CULIACAN	0	0
MEDICA DE LA CIUDAD	0	1
Total	321	7

MENORES DE 18 AÑOS POSITIVOS A SARS-CoV-2	Casos	Defunciones
SSA	499	5
IMSS	268	9
IMSS-OPORTUNIDADES	20	1
SEDENA	3	0
ISSSTE	22	1
SEMAR	4	0
MUNICIPAL	2	0
HOSPITAL MARGARITA MAZA DE JUAREZ	0	0
ESTATAL	25	0
HOSPITAL CIVIL DE CULIACAN	0	0
PRIVADA	12	0
CLINICA HOSPITAL CULIACAN S. A. DE C. V.	0	0
HOSPITAL MARINA MAZATLAN	0	0
HOSPITAL ANGELES CULIACAN	0	0
MEDICA DE LA CIUDAD	0	0
Total	855	16



COVID-19 Sinaloa:

Casos confirmados en personal de la salud por Institución



SARS-CoV-2 POR INSTITUCION Y PERSONAL DE LA SALUD <small>Registrados en Plataforma SINAVE/SISVER</small>	MEDICOS	ENFERMERAS	OTROS TRABAJADORES DE LA SALUD	LABORATORISTAS	DENTISTAS	TOTAL
SSA	651	781	602	47	56	2,137
IMSS	683	1,297	951	62	19	3,012
IMSS-OPORTUNIDADES	39	43	27	2	1	112
SEDENA	3	4	6	1	0	14
ISSSTE	143	290	142	20	7	602
SEMAR	8	21	5	2	2	38
MUNICIPAL	13	11	12	0	0	36
HOSPITAL MARGARITA MAZA DE JUAREZ	13	11	12	0	0	36
ESTATAL	85	46	24	2	0	157
HOSPITAL CIVIL DE CULIACAN	85	46	24	2	0	157
PRIVADA	41	21	15	5	1	83
CLINICA HOSPITAL CULIACAN S. A. DE C. V.	1	0	0	0	0	1
HOSPITAL MARINA MAZATLAN	5	12	12	4	0	33
HOSPITAL ANGELES CULIACAN	6	1	1	0	0	8
MEDICA DE LA CIUDAD	4	1	0	0	0	5
Total	1,666	2,514	1,784	141	86	6,191

CONFIRMADOS DEL AREA DE LA SALUD <small>Registrados en Plataforma SINAVE/SISVER</small>	Hasta el día de Hoy	DEFUNCION
MEDICOS	1,666	50
ENFERMERAS	2,514	15
OTROS TRABAJADORES DE LA SALUD	1,784	17
LABORATORISTAS	141	2
DENTISTAS	86	2
Total	6,191	86





DIRECCIÓN DE PREVENCIÓN Y PROMOCIÓN DE LA SALUD
SUBDIRECCIÓN DE VIGILANCIA EPIDEMIOLÓGICA

SALUD

SECRETARÍA DE SALUD

