



SERVICIOS DE SALUD DE SINALOA

SUBDIRECCIÓN DE VIGILANCIA EPIDEMIOLÓGICA

COVID-19 SINALOA

Comunicado Técnico Diario

NUEVA
NORMALIDAD

lunes, 5 de julio de 2021

SALUD

SECRETARÍA DE SALUD



Dr. José Pablo Güémez Alvarez

Jefe de Depto. De Vigilancia Epidemiologica

Servicios de Salud de Sinaloa

Nota: Este comunicado contiene información preliminar y sus datos pueden variar sin previo aviso, datos presentados disponibles a la fecha y corte especificados.

TABLA POR MUNICIPIO DE RESIDENCIA DEL PACIENTE

SUBDIRECCION DE EPIDEMIOLOGIA

SINALOA , PLATAFORMA DE VIGILANCIA EPIDEMIOLOGICA COVID-19

Municipios	Notificados en Plataforma	Acumulados al 05/jul/2021		RESULTADO FINAL						Total Activos*
	Num.-	Femeninos	Masculinos	RESULTADO NEGATIVO	RESULTADO INFLUENZA	OTROS DX	POSITIVO SARS-CoV-2	SOSPECHOSOS	DEFUNCION (+) Sars-CoV-2	
AHOME	15,203	8,418	6,785	8,615	30	255	6,219	84	1,112	193
CHOIX	384	181	203	169	2	9	201	3	28	4
EL FUERTE	1,714	919	795	867	1	40	796	10	168	10
GUASAVE	12,238	6,752	5,486	5,687	4	1,512	4,957	78	727	57
SINALOA	1,099	543	556	582	0	48	466	3	86	2
ANGOSTURA	839	411	428	360	0	23	454	2	132	2
MOCORITO	460	236	224	227	0	23	209	1	69	4
SALVADOR ALVARADO	2,733	1,465	1,268	1,328	0	57	1,341	7	232	17
BADIRAGUATO	608	345	263	316	0	55	232	5	28	3
CULIACÁN	47,094	26,172	20,922	24,719	9	3,283	18,810	273	2,335	821
NAVOLATO	3,318	1,816	1,502	1,850	4	163	1,282	19	226	48
COSALÁ	364	201	163	112	0	164	85	3	9	1
ELOTA	615	324	291	343	1	37	234	0	41	16
SAN IGNACIO	165	88	77	87	0	5	71	2	19	1
CONCORDIA	190	91	99	85	0	-1	90	1	32	1
MAZATLAN	15,210	8,176	7,034	7,032	1	1,318	6,782	77	1,015	265
ESCUINAPA	994	548	446	449	0	56	480	9	86	35
ROSARIO	1,151	576	575	481	1	50	601	18	59	97
Total	104,379	57,262	47,117	53,309	53	7,097	43,310	595	6,404	1,577
Otro Estado	593	236	357	282	0	38	266	7	65	

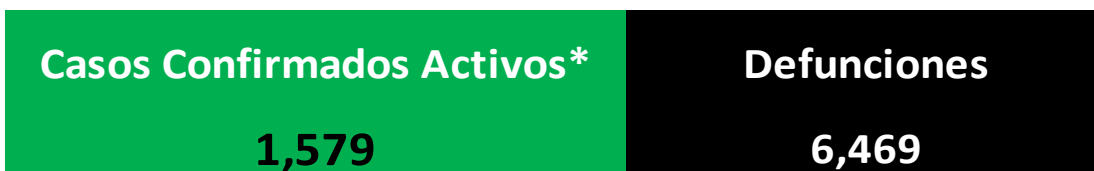
Fuente: Plataforma Nacional SISVER, Preliminar al Corte. Acumulados al 05/jul/2021 , Por Lugar de Residencia.

CASOS ACTIVOS*: Caso Confirmado Positivo con fecha de inicio de sintomas en los ultimos 14 dias.



COVID-19 SINALOA: Resumen de Casos

27 febrero 2020 - al lunes, 5 de julio de 2021



* CASO ACTIVO: Caso Confirmado Positivo con Fecha de Inicio de Sintomas en los Ultimos 14 Dias



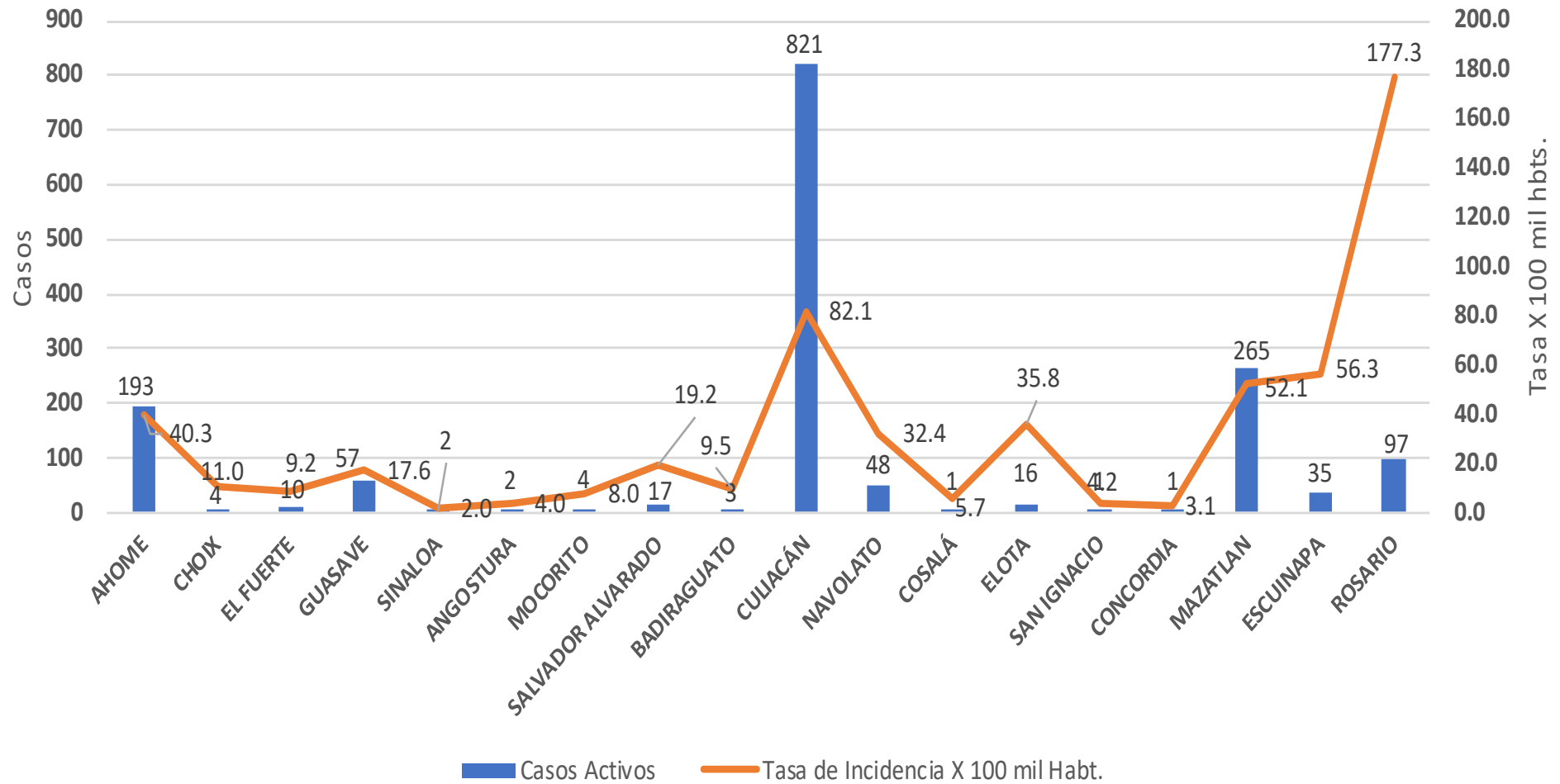
494 Dias

[27/02/2020 - 05/07/2021]

Dias de COVID-19 en SINALOA

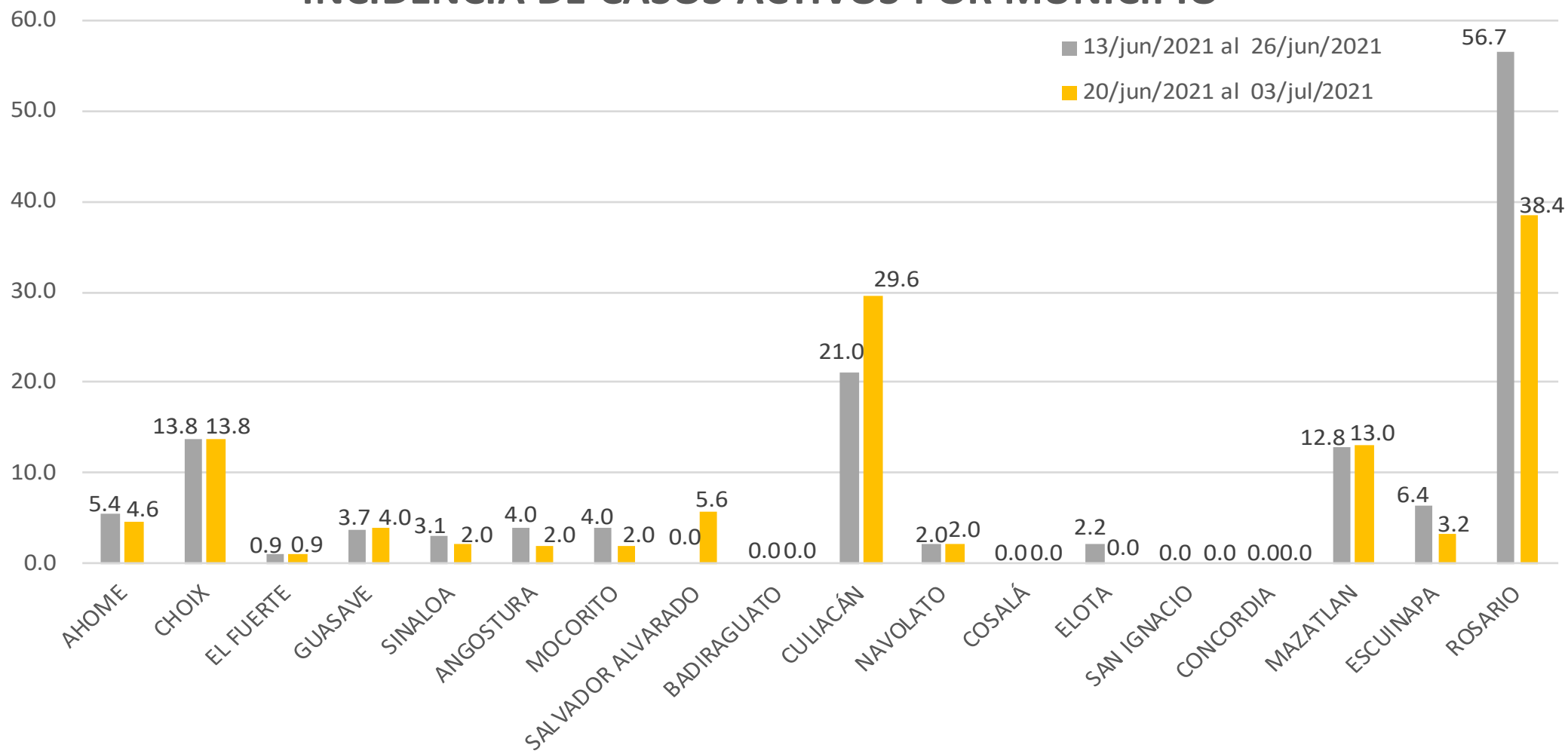


Casos Confirmados* Activos, de COVID-19 por Municipio al día de hoy 05/jul/2021





INCIDENCIA DE CASOS ACTIVOS POR MUNICIPIO

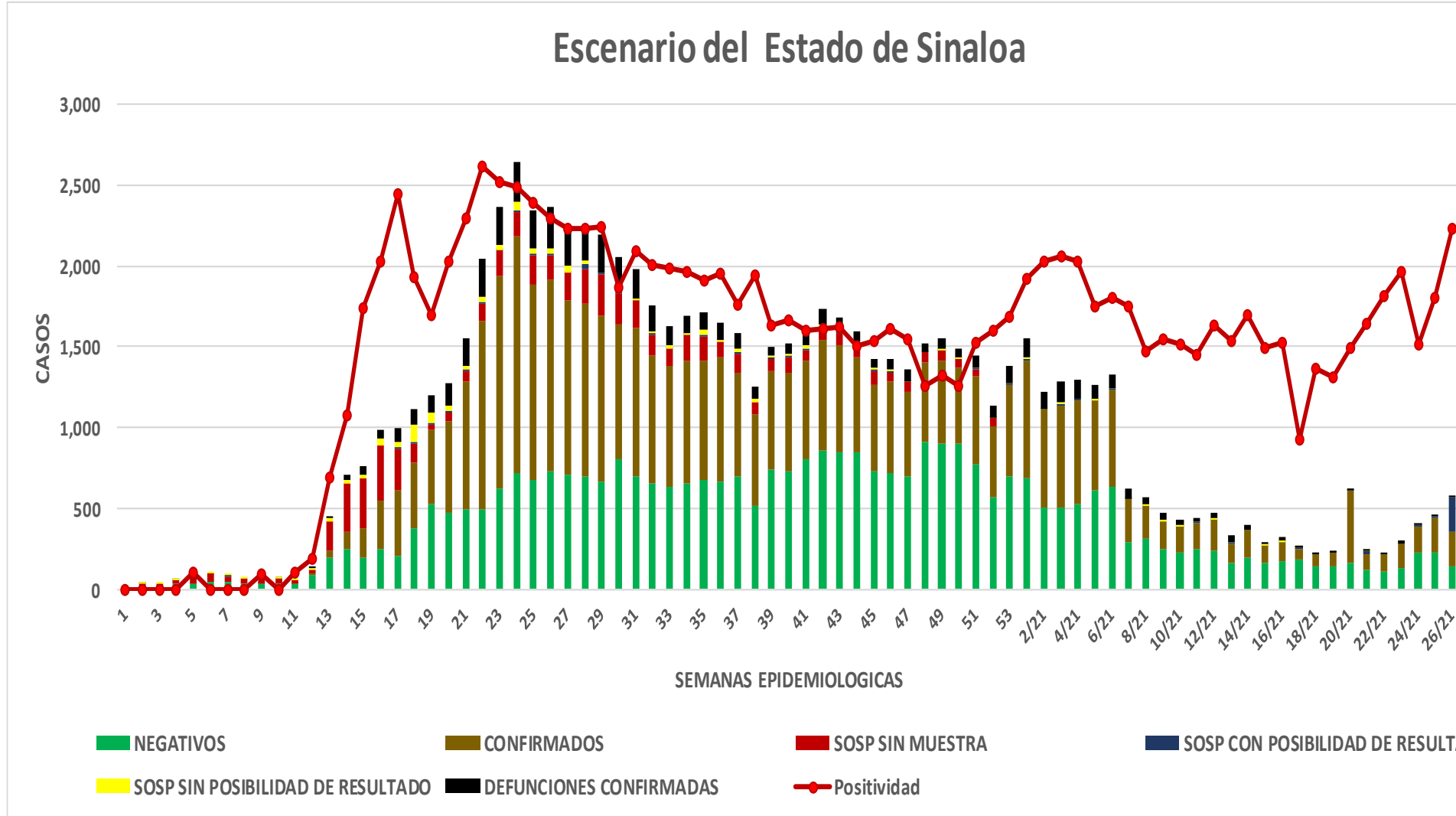


COVID-19 Sinaloa: Casos positivos, sospechosos y negativos

104,977 Personas Notificadas

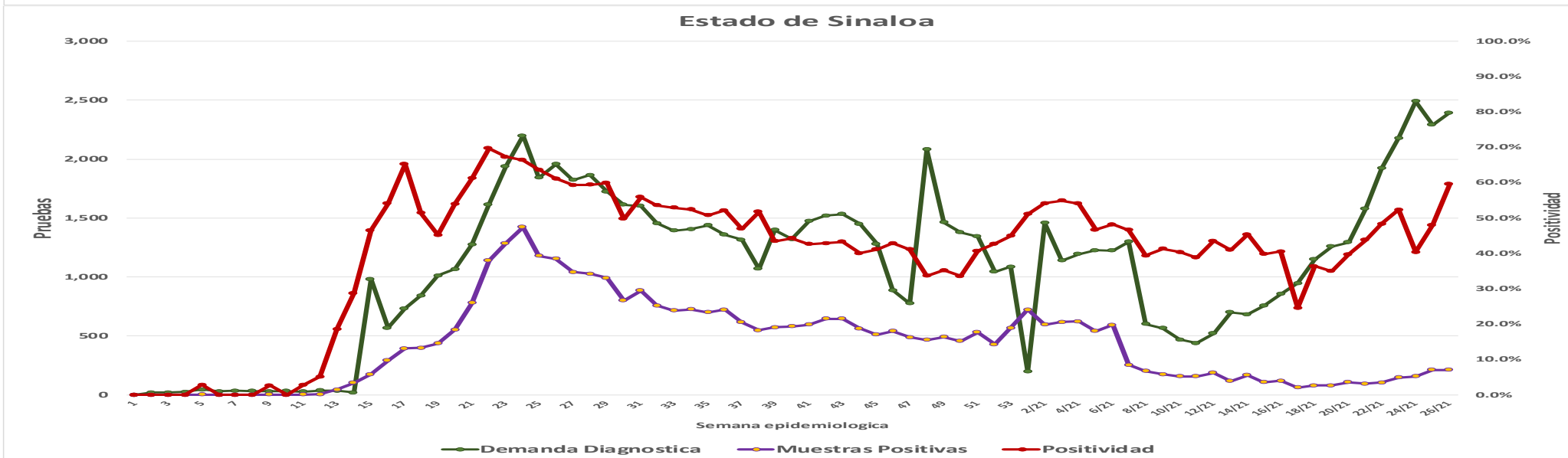
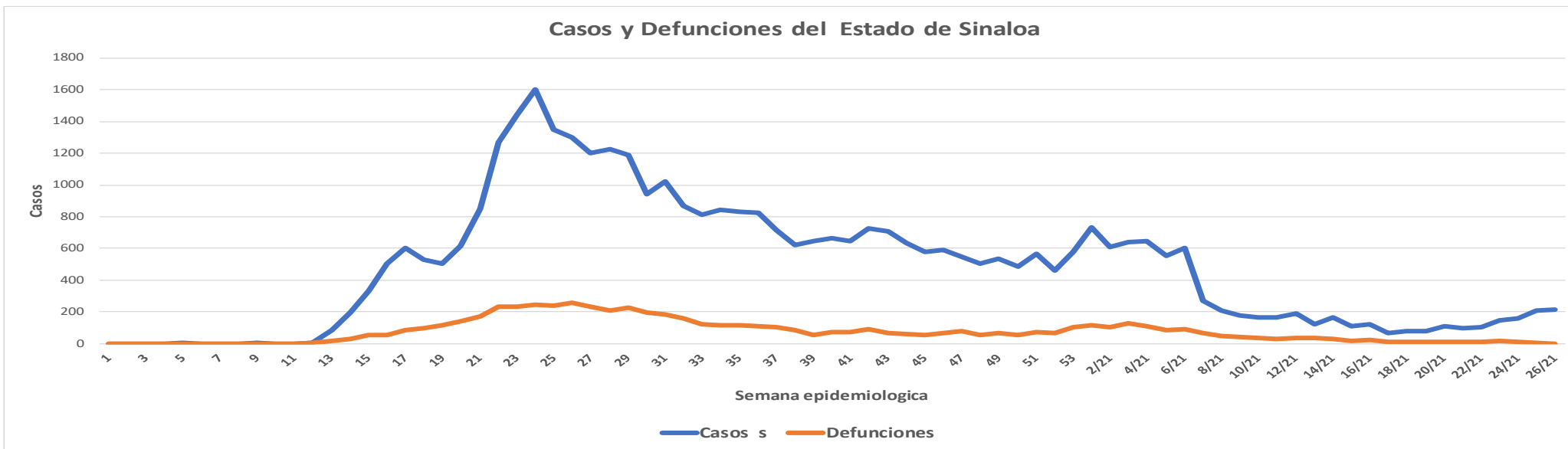
59.6% Positividad
Semana 26/2021

NUEVA NORMALIDAD



COVID-19 Sinaloa: Casos Estimados, Defunciones, Demanda Diagnostica y Positividad

**NUEVA
NORMALIDAD**



Fuente: Plataforma Nacional SINAVE/SISVER, Acumulados al 05/jul/2021; Dr. José P. Güémez A.



COVID-19 Sinaloa: Casos Positivos a SARS-CoV-2, por LESPS Notificados los últimos 7 días.

CASOS CONFIRMADOS A SARS-CoV-2 SEGÚN MUNICIPIO LOS ULTIMOS 7 DIAS POR LESPS	05/07/2021 Acum. Hasta el día de hoy	CASOS CONFIRMADOS A SARS-COV-2 LOS ULTIMOS 7 DIAS POR LESPS							Total de Casos Confirmados Ultimos 7 Dias
		Registrados en Plataforma SINAVE/SISVER							
		04/07/2021	03/07/2021	02/07/2021	01/07/2021	30/06/2021	29/06/2021	28/06/2021	
AHOME	6,219	1	0	5	3	0	3	4	16
CHOIX	201	0	0	0	0	0	1	4	5
EL FUERTE	796	0	0	0	0	0	0	1	1
GUASAVE	4,957	1	1	1	0	1	0	1	5
SINALOA	466	0	0	0	1	0	0	1	2
ANGOSTURA	454	0	0	0	0	0	0	1	1
MOCORITO	209	0	0	1	0	0	0	0	1
SALVADOR ALVARADO	1,341	0	0	0	1	2	1	0	4
BADIRAGUATO	232	0	0	0	0	0	0	0	0
CULIACAN	18,810	2	3	29	43	37	40	37	191
NAVOLATO	1,282	0	0	0	1	1	0	0	2
COSALA	85	0	0	0	0	0	0	0	0
ELOTA	234	0	0	0	0	0	0	0	0
SAN IGNACIO	71	0	0	0	0	0	0	0	0
CONCORDIA	90	0	0	0	0	0	0	0	0
MAZATLAN	6,782	0	4	2	17	1	0	18	42
ESCUINAPA	480	0	0	0	0	0	0	1	1
ROSARIO	601	0	2	2	7	0	3	5	19
Total Estado	43,310	4	10	40	73	42	48	73	290
De Otros Estados	266								
	43,576								

NUEVA
NORMALIDAD



COVID-19 Sinaloa: Casos y Defunciones Positivas a SARS-CoV-2, por LESPS, Notificadas los últimos 7 días.

NUEVA
NORMALIDAD

CASOS POSITIVOS A SARS-CoV-2 SEGÚN JURISDICCION LOS ULTIMOS 7 DIAS	05/07/2021 Acum. Hasta el día de hoy	CASOS POSITIVOS A SARS-COV-2 LOS ULTIMOS 7 DIAS							Total de Casos Confirmados Ultimos 7 Dias
		Registrados en Plataforma SINAVE/SISVER							
		04/07/2021	03/07/2021	02/07/2021	01/07/2021	30/06/2021	29/06/2021	28/06/2021	
Jurisdiccion I, Los Mochis	7,216	1	0	5	3	0	4	9	22
Jurisdiccion II, Guasave	5,423	1	1	1	1	1	0	2	7
Jurisdiccion III, Guamuchil	2,004	0	0	1	1	2	1	1	6
Jurisdiccion IV, Culiacan	20,409	2	3	29	44	38	40	37	193
Jurisdiccion V, Mazatlan	7,177	0	4	2	17	1	0	18	42
Jurisdiccion VI, Escuinapa	1,081	0	2	2	7	0	3	6	20
Total Estado	43,310	4	10	40	73	42	48	73	290

BASE SISVER

DEFUNCIONES POSITIVAS A SARS-CoV-2 POR JURISDICCION LOS ULTIMOS 7 DIAS	05/07/2021 Acum. Hasta el día de hoy	DEFUNCIONES POSITIVAS A SARS-COV-2 LOS ULTIMOS 7 DIAS							Total de Casos Confirmados Ultimos 7 Dias
		Registrados en Plataforma SINAVE/SISVER							
		04/07/2021	03/07/2021	02/07/2021	01/07/2021	30/06/2021	29/06/2021	28/06/2021	
Jurisdiccion I, Los Mochis	1,308	0	0	0	1	0	1	0	2
Jurisdiccion II, Guasave	813	0	0	0	0	0	0	1	1
Jurisdiccion III, Guamuchil	433	0	0	0	0	0	0	0	0
Jurisdiccion IV, Culiacan	2,598	0	0	0	1	3	1	3	8
Jurisdiccion V, Mazatlan	1,107	0	1	2	2	0	1	2	8
Jurisdiccion VI, Escuinapa	145	0	0	1	0	2	0	0	3
Total Estado	6,404	0	1	3	4	5	3	6	22



COVID-19 Sinaloa: Defunciones Confirmadas por Laboratorio a SARS-CoV-2 Notificadas por Municipio últimos 7 días.

BASE SISVER

DEFUNCIONES POSITIVAS A SARS-CoV-2 SEGÚN MUNICIPIO LOS ULTIMOS 7 DIAS	05/07/2021 Acum. Hasta el día de hoy	DEFUNCIONES POSITIVAS A SARS-COV-2 LOS ULTIMOS 7 DIAS							Total de Casos Confirmados Ultimos 7 Dias
		Registrados en Plataforma SINAVE/SISVER							
		04/07/2021	03/07/2021	02/07/2021	01/07/2021	30/06/2021	29/06/2021	28/06/2021	
AHOME	1,112	0	0	0	1	0	0	0	1
CHOIX	28	0	0	0	0	0	0	0	0
EL FUERTE	168	0	0	0	0	0	1	0	1
GUASAVE	727	0	0	0	0	0	0	1	1
SINALOA	86	0	0	0	0	0	0	0	0
ANGOSTURA	132	0	0	0	0	0	0	0	0
MOCORITO	69	0	0	0	0	0	0	0	0
SALVADOR ALVARADO	232	0	0	0	0	0	0	0	0
BADIRAGUATO	28	0	0	0	0	0	0	0	0
CULIACAN	2,335	0	0	0	1	3	1	3	8
NAVOLATO	226	0	0	0	0	0	0	0	0
COSALA	9	0	0	0	0	0	0	0	0
ELOTA	41	0	0	0	0	0	0	0	0
SAN IGNACIO	19	0	0	0	0	0	0	0	0
CONCORDIA	32	0	0	0	0	0	0	0	0
MAZATLAN	1,015	0	1	2	2	0	1	2	8
ESCUINAPA	86	0	0	1	0	0	0	0	1
ROSARIO	59	0	0	0	0	2	0	0	2
Total Estado	6,404	0	1	3	4	5	3	6	22
Defunciones; Residentes de otros Estados	41								
Total Defunciones en el EDO	6,445								

NUEVA NORMALIDAD



COVID-19 Sinaloa: Defunciones Confirmadas por Laboratorio, Asociación o Dictaminación a SARS-CoV-2 Notificadas al Estado.

COVID-19, SINALOA: DEFUNCIONES POR ASOCIACION Y DICTAMINACION CLINICA EPIDEMIOLOGICA

NUEVA
NORMALIDAD

CLASIFICACION FINAL DEFUNCIONES	Informacion hasta: 05/07/2021			TOTAL DEFUNCIONES
	TOMA DE MUESTRA		TOTAL	
	SI	NO		
CONFIRMADO POR LABORATORIO	5533	0	5,533	6,469
CONFIRMADO POR ANTIGENO	10	454	464	
CONFIRMADO POR ASOCIACIÓN	15	73	88	
CONFIRMADO POR DICTAMINACIÓN	38	346	384	
INVALIDO	3	0	3	441
NO REALIZADO	73	0	73	
SOSPECHOSO	26	339	365	
NEGATIVO	1904	0	1,904	2,027
NEGATIVO ANTIGENO	1	122	123	
TOTAL GENERAL	7,602	1,212	8,814	8,937



COVID-19 Sinaloa: Casos y Defunciones en Embarazadas y Menores de 18 años

EMBARAZADAS CON SARS-COV2 <small>Registrados en Plataforma SINAVE/SISVER</small>	Casos	Defunciones
SSA	146	5
IMSS	183	1
IMSS-OPORTUNIDADES	13	0
SEDENA	9	0
ISSSTE	9	0
SEMAR	4	0
MUNICIPAL	2	0
HOSPITAL MARGARITA MAZA DE JUAREZ	0	0
ESTATAL	5	0
HOSPITAL CIVIL DE CULIACAN	0	0
PRIVADA	1	0
CLINICA HOSPITAL CULIACAN S. A. DE C. V.	0	0
HOSPITAL MARINA MAZATLAN	0	0
HOSPITAL ANGELES CULIACAN	0	0
MEDICA DE LA CIUDAD	0	1
Total	372	7

MENORES DE 18 AÑOS POSITIVOS A SARS-CoV-2	Casos	Defunciones
SSA	564	5
IMSS	389	9
IMSS-OPORTUNIDADES	27	1
SEDENA	3	0
ISSSTE	27	1
SEMAR	4	0
MUNICIPAL	2	0
HOSPITAL MARGARITA MAZA DE JUAREZ	0	0
ESTATAL	25	0
HOSPITAL CIVIL DE CULIACAN	0	0
PRIVADA	13	0
CLINICA HOSPITAL CULIACAN S. A. DE C. V.	0	0
HOSPITAL MARINA MAZATLAN	0	0
HOSPITAL ANGELES CULIACAN	0	0
MEDICA DE LA CIUDAD	0	0
Total	1054	16

NUEVA
NORMALIDAD



COVID-19 Sinaloa:

Casos confirmados en personal de la salud por Institución



SARS-CoV-2 POR INSTITUCION Y PERSONAL DE LA SALUD <small>Registrados en Plataforma SINAVE/SISVER</small>	MEDICOS	ENFERMERAS	OTROS TRABAJADORES DE LA SALUD	LABORATORISTAS	DENTISTAS	TOTAL
SSA	667	790	617	47	60	2,181
IMSS	704	1,308	971	63	20	3,066
IMSS-OPORTUNIDADES	39	43	28	2	1	113
SEDENA	3	4	6	1	0	14
ISSSTE	147	294	145	20	7	613
SEMAR	8	21	5	2	2	38
MUNICIPAL	13	11	12	0	0	36
HOSPITAL MARGARITA MAZA DE JUAREZ	13	11	12	0	0	36
ESTATAL	86	46	24	2	0	158
HOSPITAL CIVIL DE CULIACAN	86	46	24	2	0	158
PRIVADA	41	21	15	5	1	83
CLINICA HOSPITAL CULIACAN S. A. DE C. V.	1	0	0	0	0	1
HOSPITAL MARINA MAZATLAN	5	12	12	4	0	33
HOSPITAL ANGELES CULIACAN	6	1	1	0	0	8
MEDICA DE LA CIUDAD	4	1	0	0	0	5
Total	1,708	2,538	1,823	142	91	6,302

CONFIRMADOS DEL AREA DE LA SALUD <small>Registrados en Plataforma SINAVE/SISVER</small>	Hasta el día de Hoy	DEFUNCION
MEDICOS	1,708	50
ENFERMERAS	2,538	16
OTROS TRABAJADORES DE LA SALUD	1,823	19
LABORATORISTAS	142	2
DENTISTAS	91	2
Total	6,302	89





DIRECCIÓN DE PREVENCIÓN Y PROMOCIÓN DE LA SALUD
SUBDIRECCIÓN DE VIGILANCIA EPIDEMIOLÓGICA

SALUD

SECRETARÍA DE SALUD

