



SERVICIOS DE SALUD DE SINALOA

SUBDIRECCIÓN DE VIGILANCIA EPIDEMIOLÓGICA

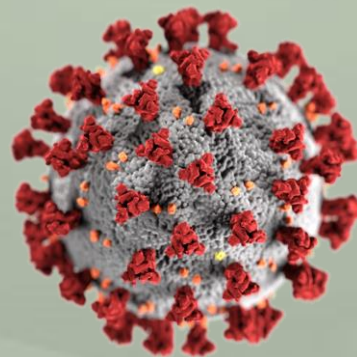


DOMINGO, 05 DE DICIEMBRE DEL 2021

27/FEB/2020 AL 05/DIC/2021, 647 DÍAS TRANSCURRIDOS DE COVID-19 EN SINALOA

COVID-19 SINALOA

COMUNICADO TECNICO DIARIO



Nota: Este comunicado contiene información preliminar y sus datos pueden variar sin previo aviso, datos presentados disponibles a la fecha y corte especificados.



Dr. José Pablo Güémez Álvarez

Jefe de Depto. De Vigilancia Epidemiológica
Servicios de Salud de Sinaloa



SALUD

SECRETARÍA DE SALUD

DGE

DIRECCIÓN GENERAL
DE EPIDEMIOLOGÍA

PLATAFORMA SINAVE/SISVER



SITUACION GENERAL EN EL ESTADO DE SINALOA POR SARS-COV 2



SERVICIOS DE SALUD DE SINALOA

SINALOA , PLATAFORMA DE VIGILANCIA EPIDEMIOLOGICA COVID-19

MUNICIPIOS	NOTIFICADOS ACUMULADO AL 05/dic/2021			RESULTADO FINAL						
	AMBOS GENEROS	FEMENINOS	MASCULINOS	RESULTADO NEGATIVO	RESULTADO INFLUENZA	OTROS DX	POSITIVO SARS-CoV-2	SOSPECHOSOS	DEFUNCION (+) Sars-CoV-	CASOS ACTIVOS *
AHOME	28,961	16,158	12,803	17,100	58	311	11,357	135	1,567	40
CHOIX	644	319	325	333	3	10	295	3	41	2
EL FUERTE	3,499	1,929	1,570	1,740	4	37	1,706	12	258	9
GUASAVE	19,871	11,034	8,837	10,382	14	1,603	7,776	96	964	16
SINALOA	2,022	1,075	947	1,221	0	66	731	4	136	0
ANGOSTURA	1,643	857	786	843	0	35	763	2	157	1
MOCORITO	1,080	568	512	611	0	30	438	1	95	2
SALVADOR ALVARADO	4,902	2,701	2,201	2,881	0	61	1,952	8	268	6
BADIRAGUATO	1,717	955	762	1,003	0	72	640	2	33	28
CULIACÁN	80,335	44,984	35,351	45,589	43	3,896	30,575	232	3,162	91
NAVOLATO	6,467	3,577	2,890	3,763	8	188	2,484	24	306	5
COSALÁ	1,041	519	522	453	0	197	387	4	14	9
ELOTA	2,764	1,484	1,280	1,664	2	50	1,047	1	62	3
SAN IGNACIO	624	337	287	322	0	9	293	0	27	0
CONCORDIA	401	199	202	189	0	17	195	0	45	1
MAZATLAN	26,156	14,308	11,848	12,972	6	1,756	11,271	151	1,479	40
ESCUINAPA	3,167	1,758	1,409	1,502	5	102	1,551	7	142	0
ROSARIO	2,442	1,283	1,159	1,099	1	62	1,278	2	103	0
TOTAL	187,736	104,045	83,691	103,667	144	8,502	74,739	684	8,859	253
OTRO ESTADO	981	388	593	289	2	255	428	7	90	4

NOTIFICADOS

187,736

NEGATIVOS

103,667

POSITIVOS

74,739

SOSPECHOSOS

684

DEFUNCIONES

8,859

HOSPITALIZADOS

18,131

TASAS E INDICES ACUMULADOS

TASA DE INCIDENCIA ESTATAL X 100,000 HABS

2,349

INDICE DE LETALIDAD

11.9%

% POSITIVIDAD

48.5%

INDICE DE HOSPITALIZACION

24.3%

Semáforo Epidemiológico VERDE

Podemos salir pero con precaución y prevención.

Se permiten todas las actividades, incluidas las escolares.

Fuente: coronavirus.gob.mx/semaforo



Fuente: Plataforma Nacional SISVER, Preliminar al Corte. Acumulados al 05/dic/2021, Por Lugar de Residencia.

CASOS ACTIVOS*: Caso Confirmado Positivo con fecha de inicio de síntomas en los últimos 14 días.



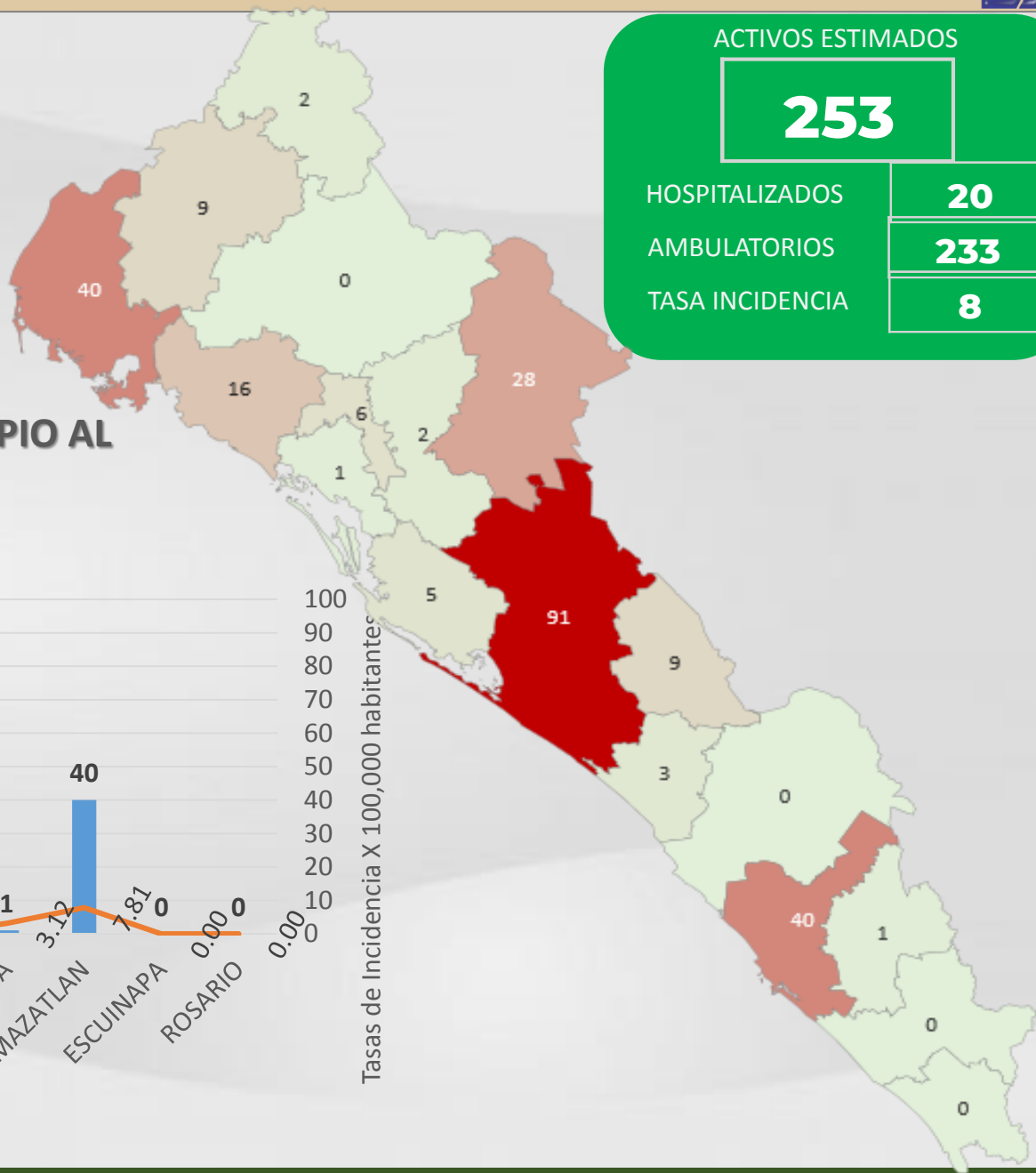
CASOS ACTIVOS POR MUNICIPIO EN EL ESTADO DE SINALOA POR SARS-COV 2



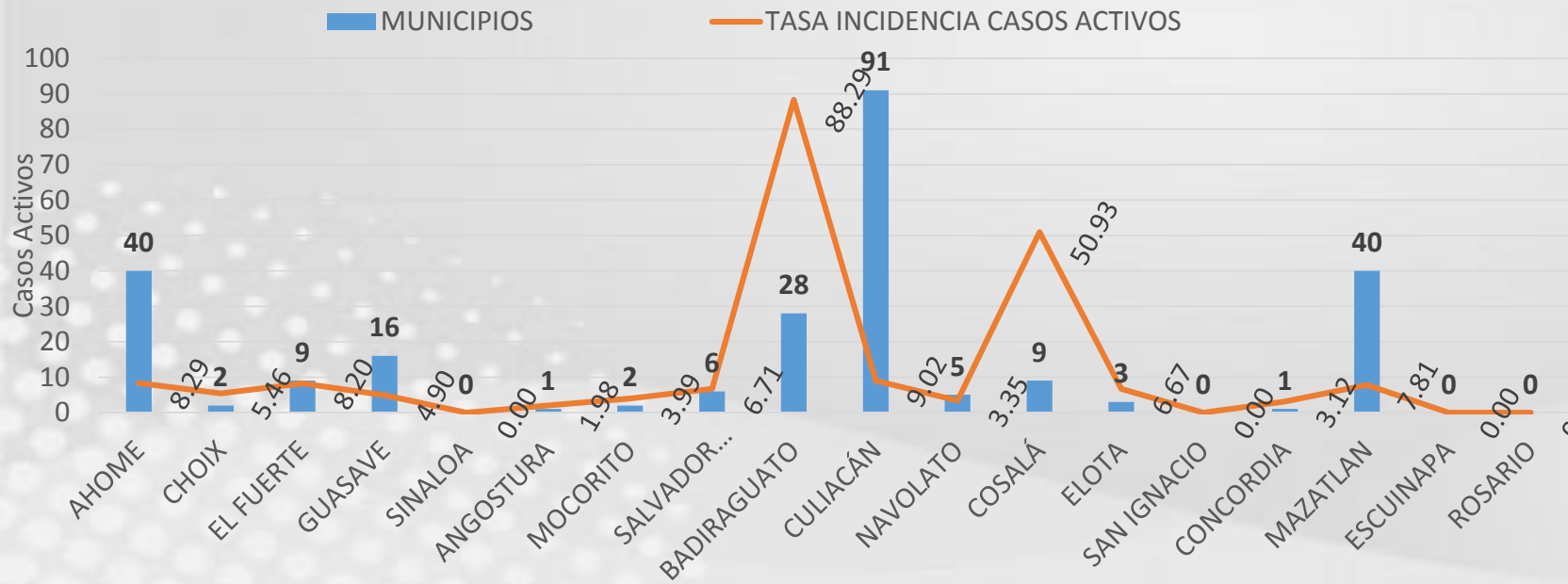
CASO ACTIVO: Caso Confirmado Positivo con Fecha de Inicio de Síntomas en los **Últimos 14 Días.**

ACTIVOS ESTIMADOS

253	
HOSPITALIZADOS	20
AMBULATORIOS	233
TASA INCIDENCIA	8

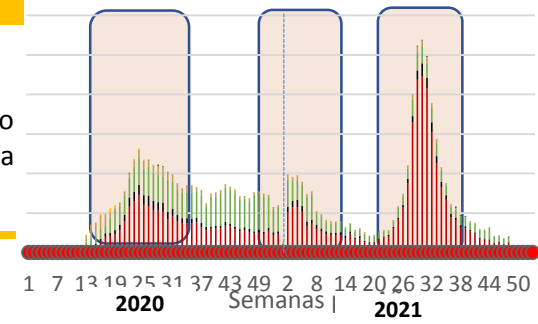
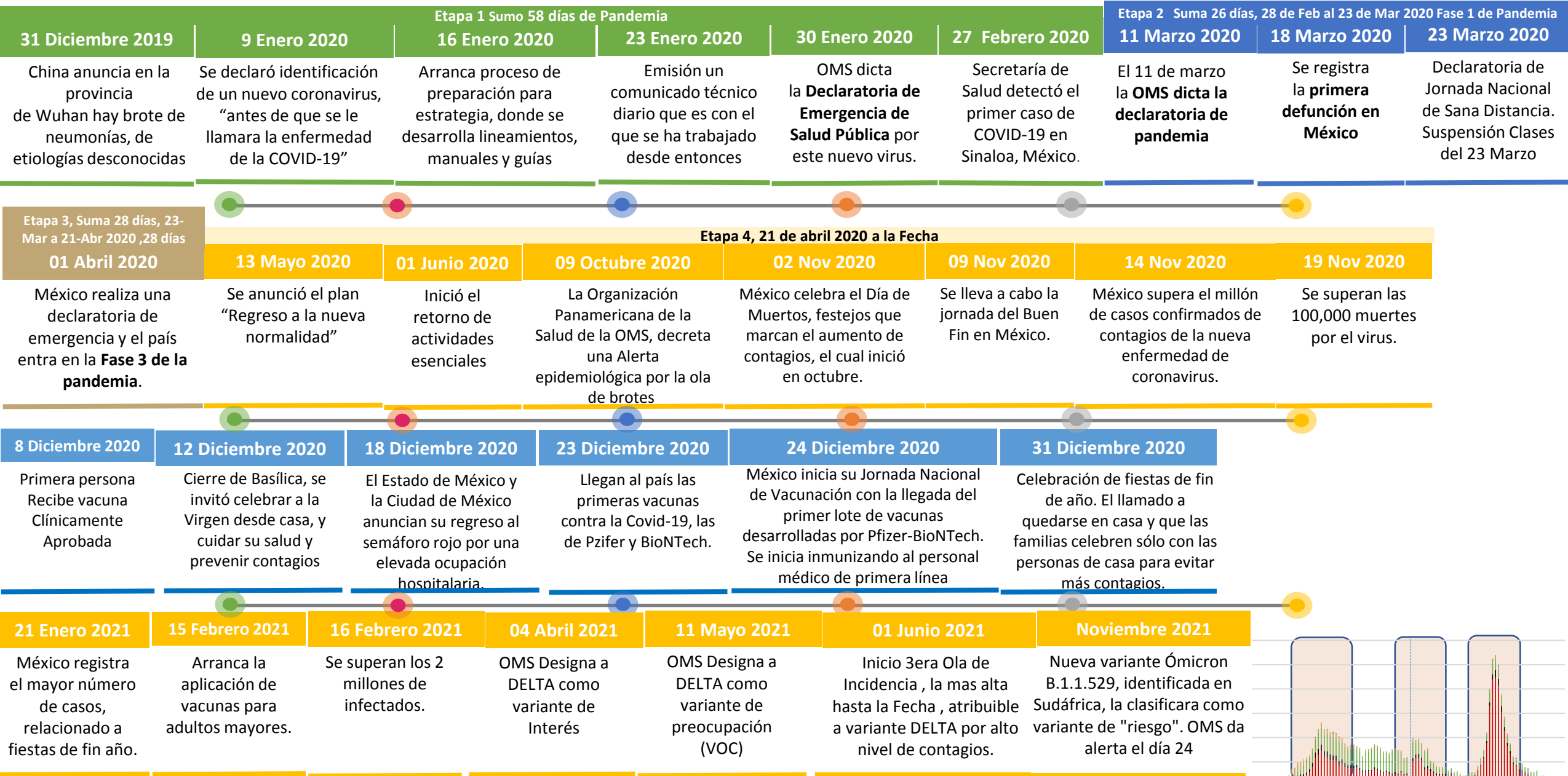


CASOS CONFIRMADOS *ACTIVOS, DE COVID-19 POR MUNICIPIO AL DIA DE HOY 05/DIC/2021



Tasas de Incidencia X 100,000 habitantes

CRONOLOGIA COVID-19, FASES, ETAPAS Y FECHAS



La primera ola empezó cuando inició la epidemia, en febrero de 2020 hasta Septiembre
 La segunda ola epidémica fue en octubre de 2020 y llegó un punto máximo en abril de 2021
 La Tercer ola epidémica Inicio en Junio de 2021 a Noviembre

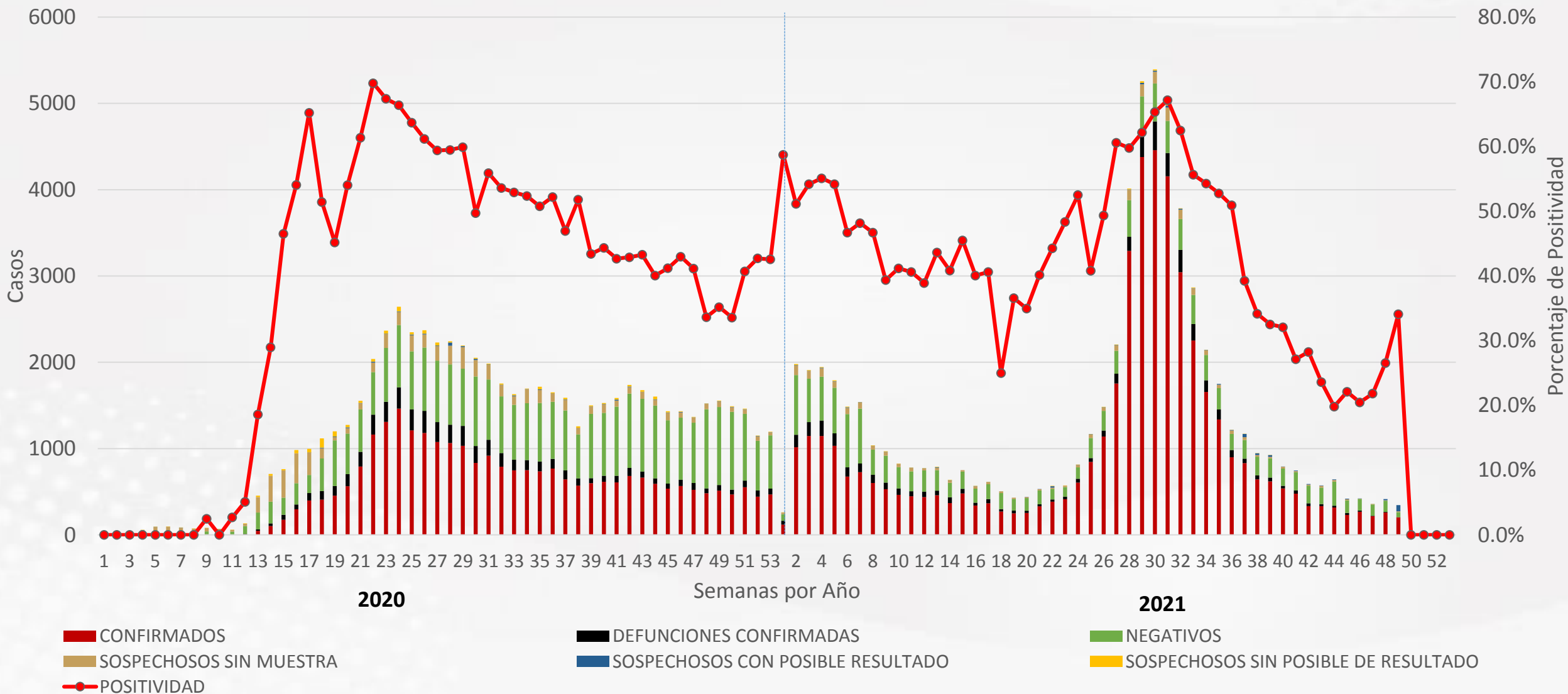


COVID-19 Sinaloa: Casos Positivos, Sospechosos y Negativos



NOTIFICADOS
187,736

Escenario del Estado de Sinaloa



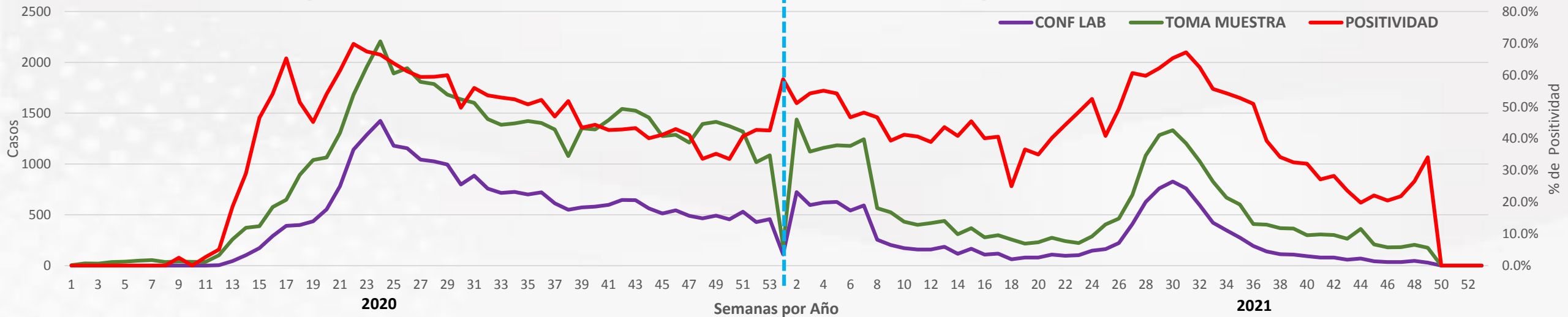
Fuente: Plataforma Nacional SINAVE/SISVER. Dr. José Pablo Güémez Álvarez, Jefe de Depto. De Vigilancia Epidemiológica, Servicios de Salud de Sinaloa.



Casos Estimados y Defunciones del Estado de Sinaloa



Comportamiento de Positividad en Toma de Muestras por SARS-Cov2 en Sinaloa

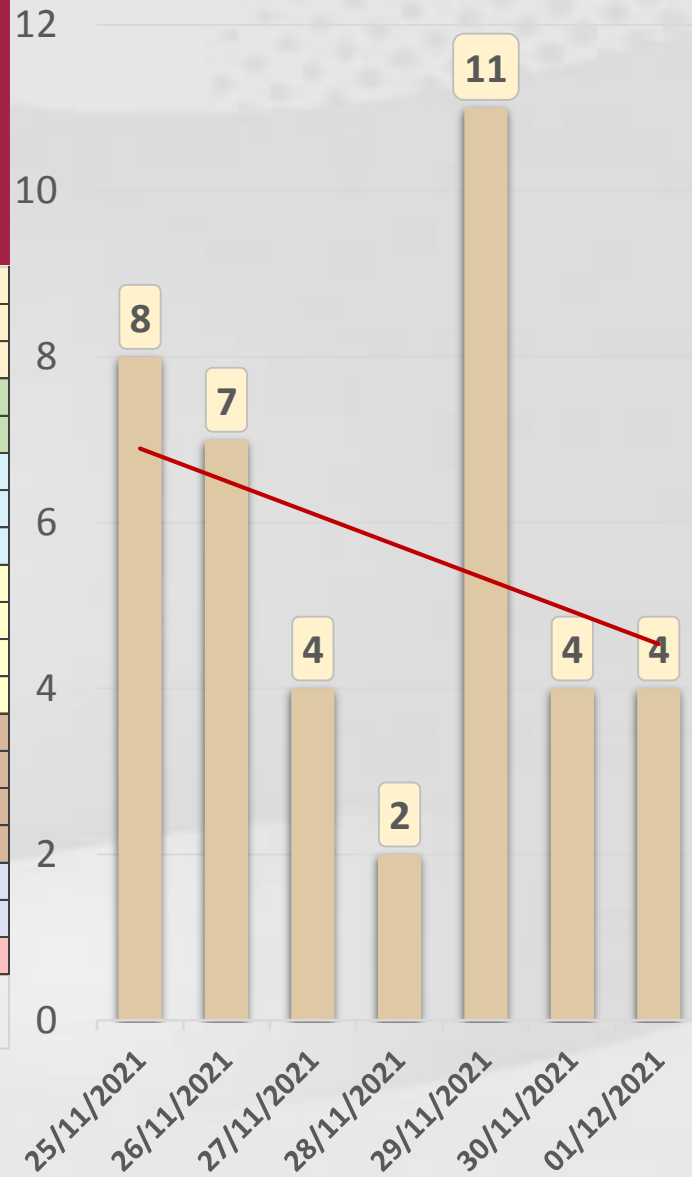




CONFIRMADOS SARS-COV 2 POR LESP EN SINALOA LOS ULTIMOS 10 DIAS



LISTA DE CASOS CONFIRMADOS POR LESP LOS ULTIMOS DIAS POR MUNICIPIO	CONFIRMADOS ACUMULADOS AL CORTE DE HOY 05/dic/2021	VENTANA DE RESPUESTA LESP CONFIRMADOS A SARS-COV-2			CASOS CONFIRMADOS A SARS-COV-2 LOS ULTIMOS 7 DIAS EVOLUCIONADOS EN PLATAFORMA SINAVE/SISVER							Total Casos Confirmados Últimos 10 Días
		04/12/2021	03/12/2021	02/12/2021	01/12/2021	30/11/2021	29/11/2021	28/11/2021	27/11/2021	26/11/2021	25/11/2021	
AHOME	11,357	0	2	1	1	2	5	1	1	2	4	19
CHOIX	295	0	0	0	1	0	0	0	0	0	0	1
EL FUERTE	1,706	0	0	0	0	0	0	0	0	0	1	1
GUASAVE	7,776	0	0	1	0	0	1	0	0	0	0	2
SINALOA	731	0	0	0	0	0	0	0	0	0	0	0
ANGOSTURA	763	0	0	0	0	0	0	0	0	0	1	1
MOCORITO	438	0	0	0	1	0	0	0	0	1	0	2
SALVADOR ALVARA	1,952	0	1	0	0	0	1	0	0	1	1	4
BADIRAGUATO	640	0	0	0	0	0	0	0	1	0	0	1
CULIACAN	30,575	1	5	2	1	1	3	0	1	3	1	18
NAVOLATO	2,484	0	0	0	0	0	0	0	0	0	0	0
COSALA	387	0	0	0	0	0	0	0	0	0	0	0
ELOTA	1,047	0	0	0	0	0	0	0	0	0	0	0
SAN IGNACIO	293	0	0	0	0	0	0	0	0	0	0	0
CONCORDIA	195	0	0	0	0	0	0	0	0	0	0	0
MAZATLAN	11,271	0	0	0	0	1	1	1	1	0	0	4
ESCUINAPA	1,551	0	0	0	0	0	0	0	0	0	0	0
ROSARIO	1,278	0	0	0	0	0	0	0	0	0	0	0
Total Estado	74,739	1	8	4	4	4	11	2	4	7	8	53
De Otros Estados	428	Fuente: Plataforma Nacional SINAVE/SISVER, Preliminar al Corte. Acumulados al 05/dic/2021, Por Municipio. Con Ventana de Tiempo de 3 días.										
Total	75,167											



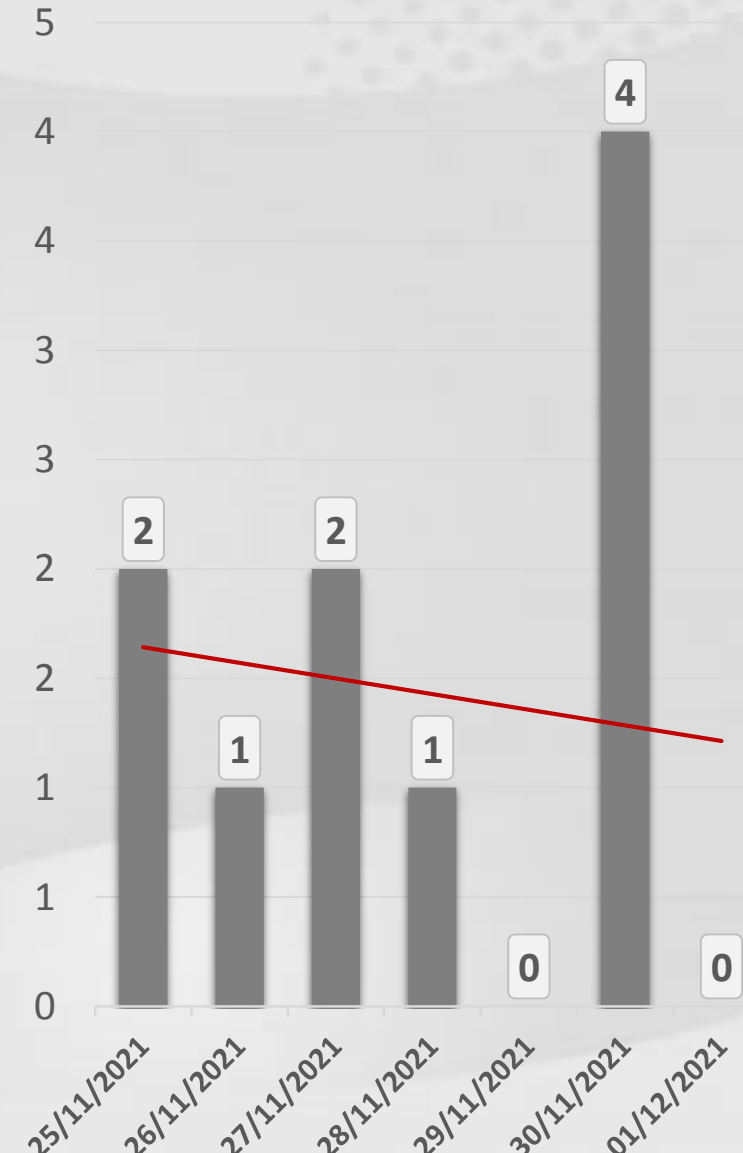
VENTANA DE TIEMPO: Lapso de respuesta considerado referente a los procesos de laboratorio y posible demanda de muestras así como de actualización en Plataforma.



COVID-19 Sinaloa: Defunciones Confirmadas por Laboratorio a SARS-CoV-2 Notificadas por Municipio últimos 10 días.



LISTA DE CASOS DE DEFUNCIONES CONFIRMADAS POR LESP LOS ULTIMOS DIAS POR MUNICIPIO	CONFIRMADOS ACUMULADOS AL CORTE DE HOY 05/dic/2021	VENTANA DE RESPUESTA LESP CONFIRMADOS A SARS-COV-2			CASOS CONFIRMADOS A SARS-COV-2 LOS ULTIMOS 7 DIAS EVOLUCIONADOS EN PLATAFORMA SINAVE/SISVER							Total Defunciones Confirmadas a SARS-Cov2 los Últimos 10 Días	
		04/12/2021	03/12/2021	02/12/2021	01/12/2021	30/11/2021	29/11/2021	28/11/2021	27/11/2021	26/11/2021	25/11/2021		
AHOME	1,567	0	0	0	0	2	0	0	0	0	1	3	
CHOIX	41	0	0	0	0	0	0	0	0	1	0	1	
EL FUERTE	258	0	0	0	0	1	0	0	0	0	0	1	
GUASAVE	964	0	0	0	0	0	0	0	0	0	0	0	
SINALOA	136	0	0	0	0	0	0	0	0	0	0	0	
ANGOSTURA	157	0	0	0	0	0	0	0	0	0	0	0	
MOCORITO	95	0	0	0	0	0	0	0	0	0	0	0	
SALVADOR ALVARADO	268	0	0	0	0	0	0	0	1	0	0	1	
BADIRAGUATO	33	0	0	0	0	0	0	0	0	0	0	0	
CULIACAN	3,162	0	0	0	0	1	0	0	1	0	0	2	
NAVOLATO	306	0	0	0	0	0	0	0	0	0	0	0	
COSALA	14	0	0	0	0	0	0	0	0	0	0	0	
ELOTA	62	0	0	0	0	0	0	0	0	0	0	0	
SAN IGNACIO	27	0	0	0	0	0	0	0	0	0	0	0	
CONCORDIA	45	0	0	0	0	0	0	0	0	0	0	0	
MAZATLAN	1,479	0	0	0	0	0	0	1	0	0	1	2	
ESCUINAPA	142	0	0	0	0	0	0	0	0	0	0	0	
ROSARIO	103	0	0	0	0	0	0	0	0	0	0	0	
Total Estado	8,859	0	0	0	0	4	0	1	2	1	2	10	
De Otros Estados	90	<i>Fuente: Plataforma Nacional SINAVE/SISVER, Preliminar al Corte. Acumulados al 05/dic/2021, Por Municipio. Con Ventana de Tiempo de 3 dias.</i>											
Total	8,949												



VENTANA DE TIEMPO: Lapso de respuesta considerado referente a los procesos de laboratorio y posible demanda de muestras, certificación por defunción, así como de actualización en Plataforma.

COVID-19 Sinaloa: Casos y Defunciones Positivas a SARS-CoV-2, por LESPS, Notificadas por Jurisdicción los últimos 10 días.



LISTA DE CASOS CONFIRMADOS POR LESP LOS ULTIMOS DIAS POR MUNICIPIO	CONFIRMADOS ACUMULADOS AL CORTE DE HOY 05/dic/2021	VENTANA DE RESPUESTA LESP CONFIRMADOS A SARS-COV-2			CASOS CONFIRMADOS A SARS-COV-2 LOS ULTIMOS 7 DIAS EVOLUCIONADOS EN PLATAFORMA SINAVE/SISVER							Total Confirmados por LESP en SISVER los Ultimos 10 Días	
		04/12/2021	03/12/2021	02/12/2021	01/12/2021	30/11/2021	29/11/2021	28/11/2021	27/11/2021	26/11/2021	25/11/2021		
Jurisdicción I, Los Mochis	13,358	0	2	1	2	2	5	1	1	2	5	21	
Jurisdicción II, Guasave	8,507	0	0	1	0	0	1	0	0	0	0	2	
Jurisdicción III, Guamuchil	3,153	0	1	0	1	0	1	0	0	2	2	7	
Jurisdicción IV, Culiacán	34,086	1	5	2	1	1	3	0	2	3	1	19	
Jurisdicción V, Mazatlán	12,806	0	0	0	0	1	1	1	1	0	0	4	
Jurisdicción VI, Escuinapa	2,829	0	0	0	0	0	0	0	0	0	0	0	
Total Estado	74,739	1	8	4	4	4	11	2	4	7	8	53	



LISTA DE DEFUNCIONES ULTIMOS DIAS POR JURISDICCIONES	DEFUNCIONES ACUMULADAS AL CORTE DE HOY 05/dic/2021	VENTANA DE RESPUESTA LESP CONFIRMADOS A SARS-COV-2			DEFUNCIONES CONFIRMADAS A SARS-COV-2 LOS ULTIMOS 7 DIAS EVOLUCIONADOS EN PLATAFORMA SINAVE/SISVER							Total Evoluciones a Defuncion en los Ultimos 10 Días	
		04/12/2021	03/12/2021	02/12/2021	01/12/2021	30/11/2021	29/11/2021	28/11/2021	27/11/2021	26/11/2021	25/11/2021		
Jurisdicción I, Los Mochis	1,866	0	0	0	0	3	0	0	0	1	1	5	
Jurisdicción II, Guasave	1,100	0	0	0	0	0	0	0	0	0	0	0	
Jurisdicción III, Guamuchil	520	0	0	0	0	0	0	0	1	0	0	1	
Jurisdicción IV, Culiacán	3,515	0	0	0	0	1	0	0	1	0	0	2	
Jurisdicción V, Mazatlán	1,613	0	0	0	0	0	0	1	0	0	1	2	
Jurisdicción VI, Escuinapa	245	0	0	0	0	0	0	0	0	0	0	0	
Total Estado	8,859	0	0	0	0	4	0	1	2	1	2	10	

VENTANA DE TIEMPO: Lapso de respuesta considerado referente a los procesos de laboratorio y posible demanda de muestras, certificación por defunción, así como de actualización en Plataforma.

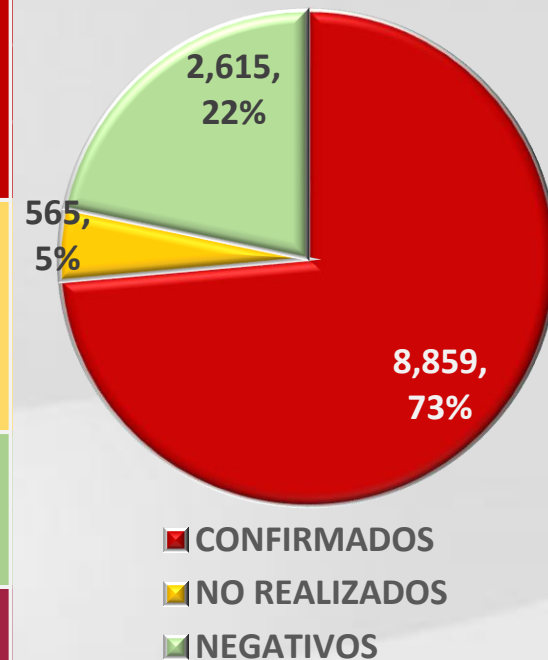
COVID-19 Sinaloa: Defunciones Confirmadas por Laboratorio, Asociación o Dictaminación a SARS-CoV-2 Notificadas al Estado.



COVID 19, SINALOA: DEFUNCIONES POR ASOCIACION Y DICTAMINACION CLINICA EPIDEMIOLOGICA

CLASIFICACION FINAL DE DEFUNCIONES AL 05/dic/2021	TOMA DE MUESTRA		TOTAL	TOTAL DEFUNCIONES
	SI	NO		
CONFIRMADO POR LABORATORIO	6,998	0	6,998	8,859
CONFIRMADO POR ANTIGENO	73	1,264	1,337	
CONFIRMADO POR ASOCIACION	17	91	108	
CONFIRMADO POR DICTAMINACION	39	377	416	
INVALIDO	3	0	3	565
NO REALIZADO	78	0	78	
SOSPECHOSO	42	442	484	
NEGATIVO	2,280	0	2,280	2,615
NEGATIVO ANTIGENO	9	326	335	
TOTAL	9,539	2,500	12,039	12,039

CLASIFICACION FINAL DE PRUEBAS SARS COV2 DE DEFUNCIONES



COVID-19 Sinaloa: Casos confirmados en personal de la salud por Institución



SARS-CoV-2 POR INSTITUCION Y	MEDICOS	ENFERMERAS	OTROS TRABAJADORES	LABORATORISTAS	DENTISTAS	TOTAL
SSA	817	994	811	61	77	2,760
IMSS	869	1,544	1,237	77	25	3,752
IMSS-OPORTUNIDADES	46	52	35	2	2	137
SEDENA	4	4	7	1	0	16
ISSSTE	173	326	161	22	8	690
SEMAR	11	23	5	2	2	43
MUNICIPAL	13	11	13	0	0	37
ESTATAL	91	47	24	2	0	164
PRIVADA	46	21	19	5	1	92
PEMEX	0	0	0	0	0	0
CRUZ ROJA	0	0	0	0	0	0
UNIVERSITARIO	1	0	0	0	0	1
TOTAL	2,071	3,022	2,312	172	115	7,692
	26.9%	39.3%	30.1%	2.2%	1.5%	100.0%

CONFIRMADOS DEL AREA DE LA SALUD	CASOS	DEFUNCIONES
MEDICOS	2,071	62
ENFERMERAS	3,022	18
OTROS TRABAJADORES DE LA SALUD	2,312	22
LABORATORISTAS	172	3
DENTISTAS	115	4
TOTAL	7,692	109



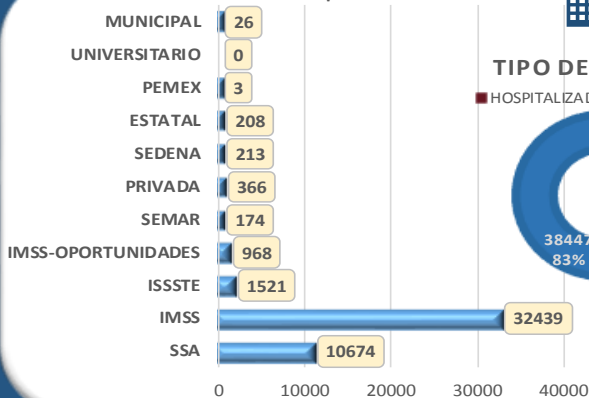
Casos acumulados confirmados a SARS-Cov2 registrados en Plataforma SISVER en Sinaloa, 2021, SEM 49



CONFIRMADOS EN 2021

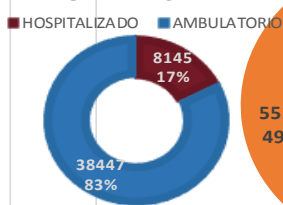
CONFIRMADOS EN 2021

Casos.Cofirmados por Institucion

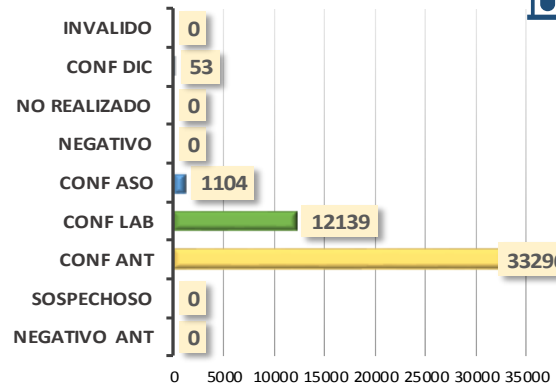


Esquema de Vacunacion

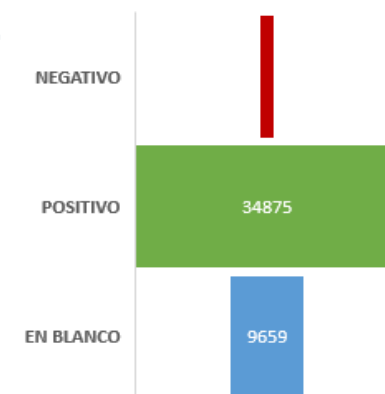
TIPO DE PACIENTE



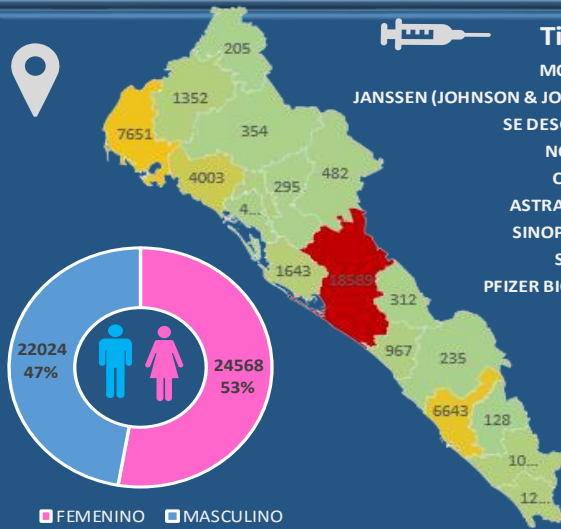
Modalidad de Confirmacion



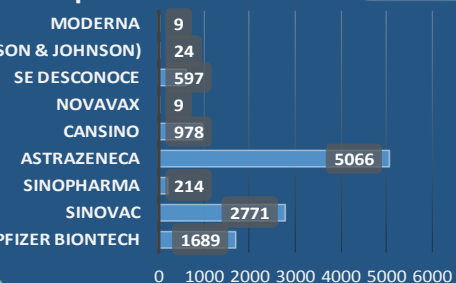
Prueba Antigeno Covid 19



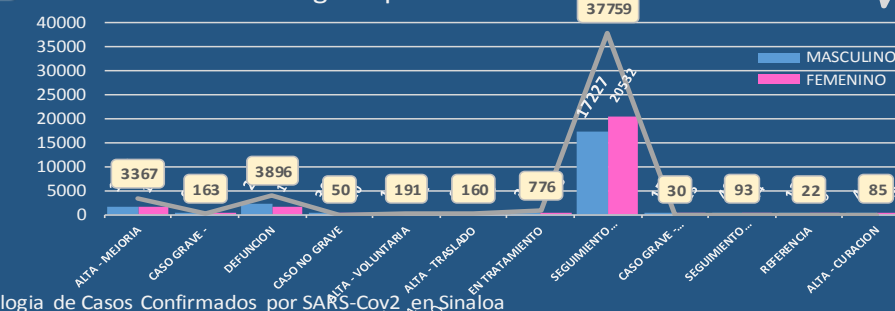
MUNICIPIO	CASOS
AHOME	7,651
ANGOSTURA	405
BADIRAGUATO	482
CHOIX	205
CONCORDIA	128
COSALA	312
CULIACAN	18,589
EL FUERTE	1,352
ELOTA	967
ESCUINAPA	1,209
GUASAVE	4,003
MAZATLAN	6,643
MOCORITO	295
NAVOLATO	1,643
ROSARIO	1,098
SALVADOR ALVARAD	1,020
SAN IGNACIO	235
SINALOA	354
TOTAL	46,591



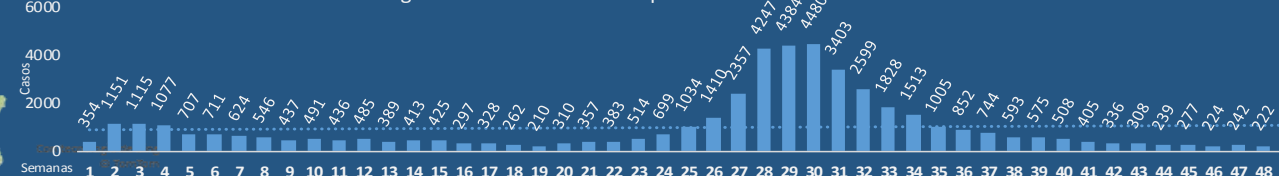
Tipo de Vacuna



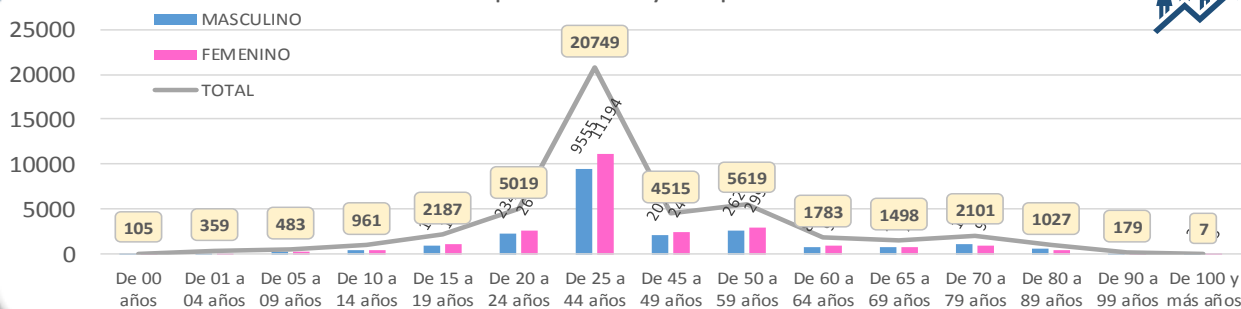
Desglose por Evolucion



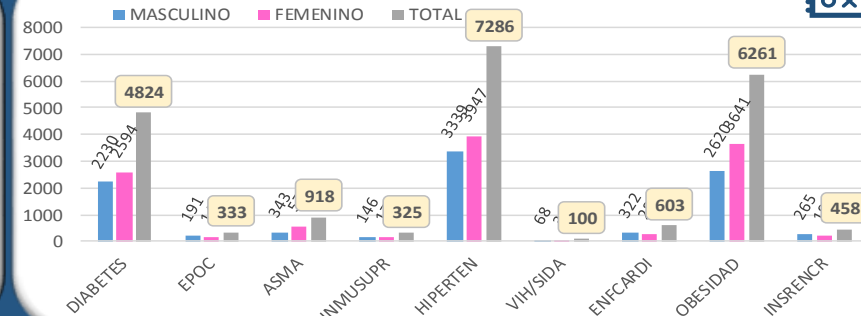
Cronologia de Casos Confirmados por SARS-Cov2 en Sinaloa



Distribucion por Genero y Grupo de Edad



Cuadro de Comorbilidades Detectadas

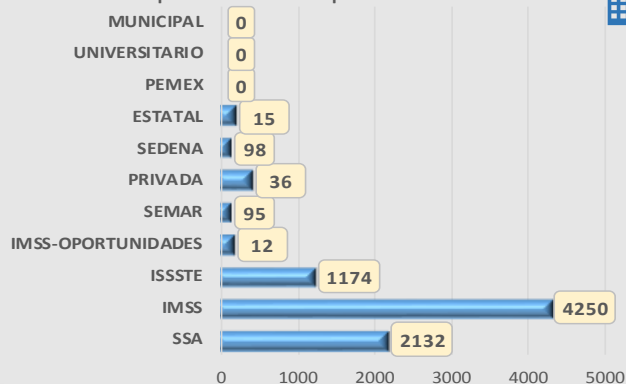




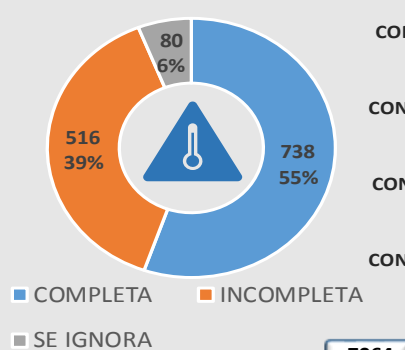
HOSPITALIZADOS EN 2021

Casos acumulados hospitalizados confirmados a SARS-Cov2 registrados en Plataforma SISVER en Sinaloa, 2021, SEM 49

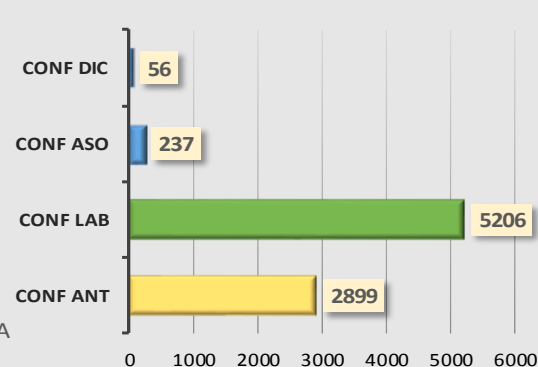
Hospitalizaciones por Institucion



Esquema de Vacunacion



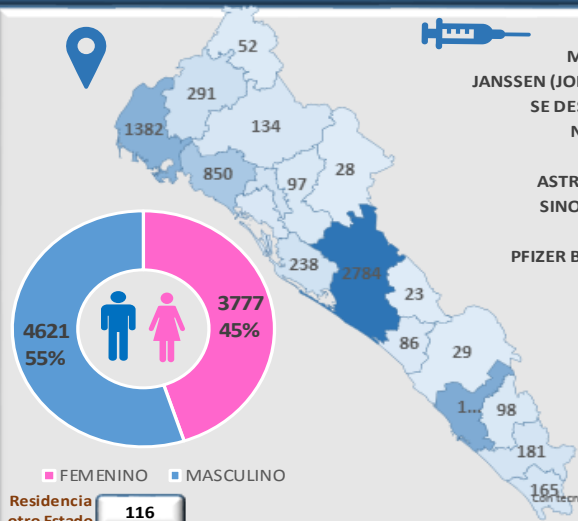
Modalidad de Confirmacion



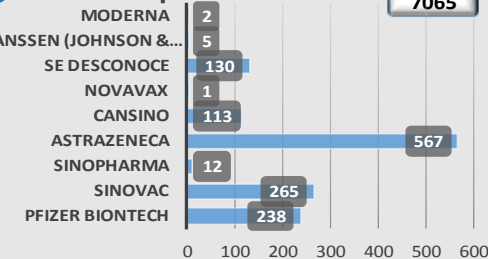
Prueba Antigeno Covid 19



MUNICIPIO	CASOS
AHOME	1,382
ANGOSTURA	106
BADIRAGUATO	28
CHOIX	52
CONCORDIA	98
COSALA	23
CULIACAN	2,784
EL FUERTE	291
ELOTA	86
ESCUINAPA	165
GUASAVE	850
MAZATLAN	1,511
MOCORITO	97
NAVOLATO	238
ROSARIO	181
SALVADOR ALVARAD	227
SAN IGNACIO	29
SINALOA	134
TOTAL	8,282

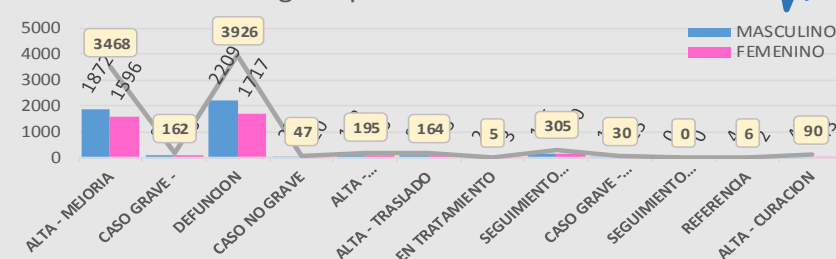


Tipo de Vacuna

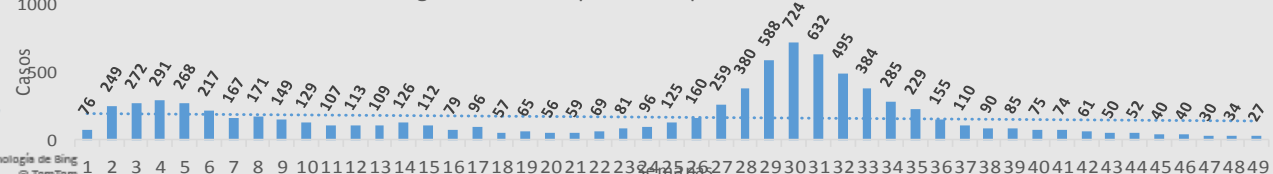


EN BLANCO 7065

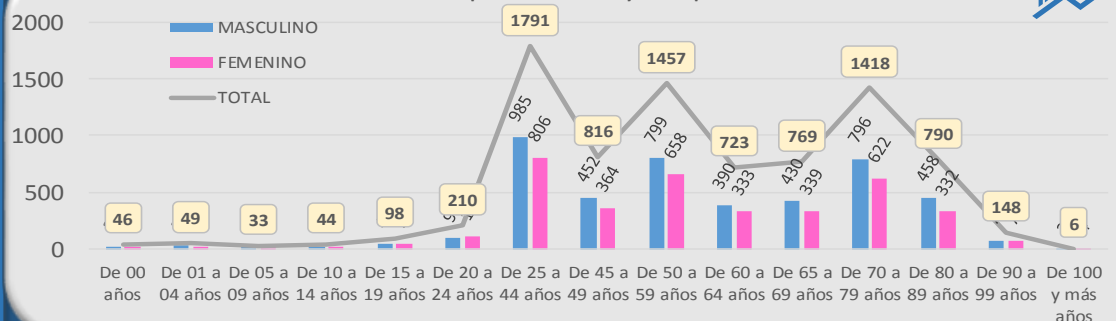
Desglose por Evolucion



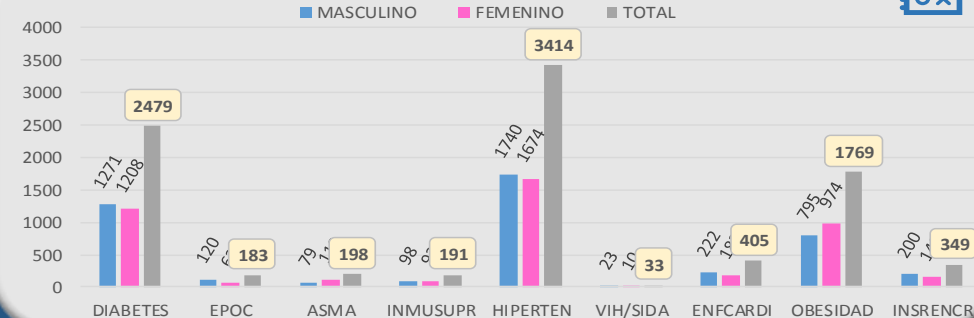
Cronologia de Casos Hospitalizados por SARS-Cov2 en Sinaloa



Distribucion por Genero y Grupo de Edad



Cuadro de Comorbilidades Detectadas



HOSPITALIZADOS EN 2021





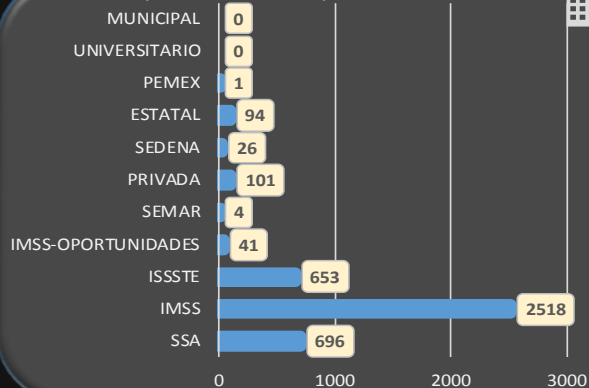
DEFUNCIONES EN 2021

Casos acumulados de defunciones confirmados a SARS-Cov2 registrados en Plataforma SISVER en Sinaloa, 2021, SEM 49

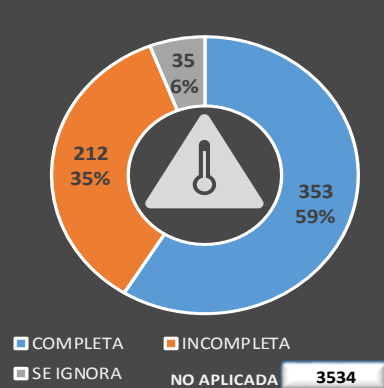


DEFUNCIONES EN 2021

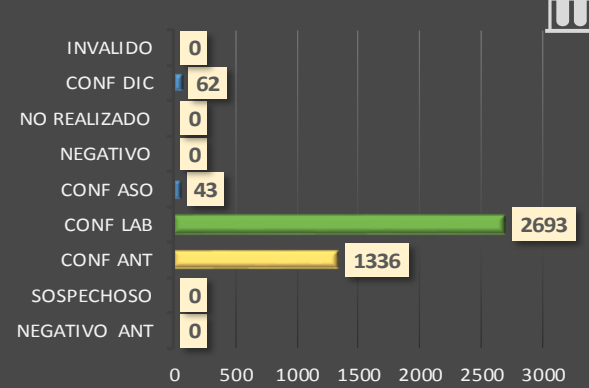
Hospitalizaciones por Institución



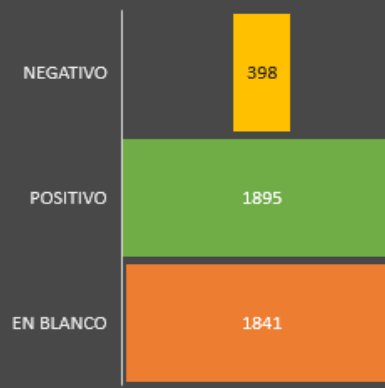
Esquema de Vacunación



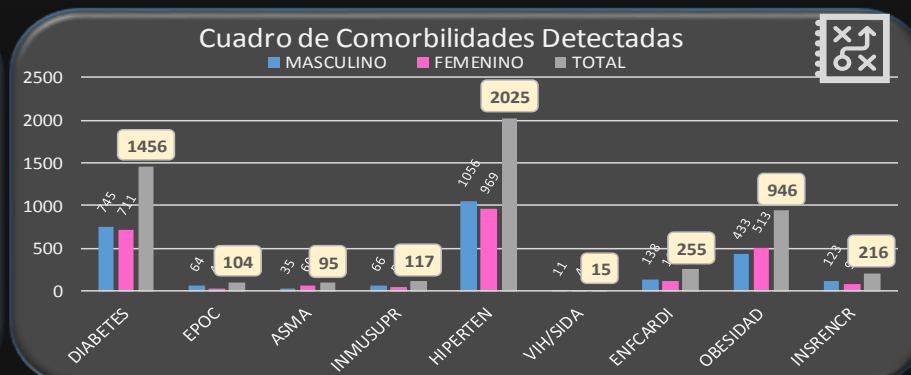
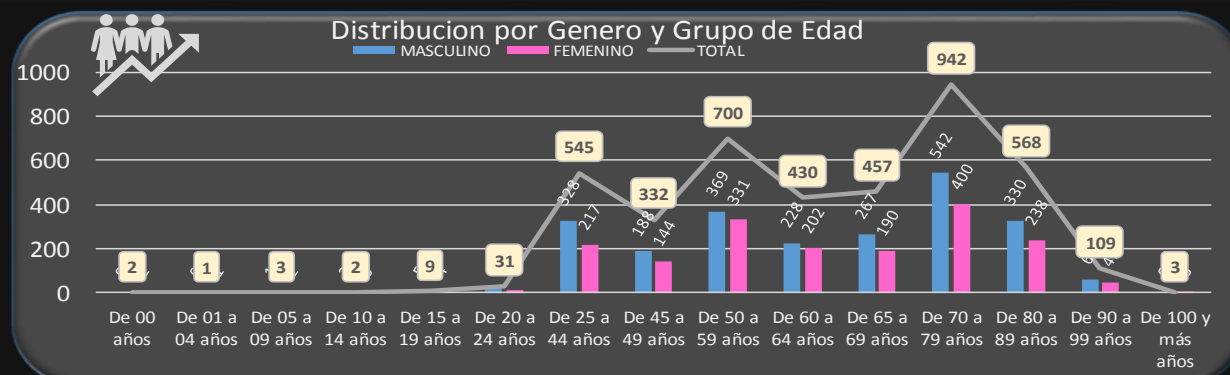
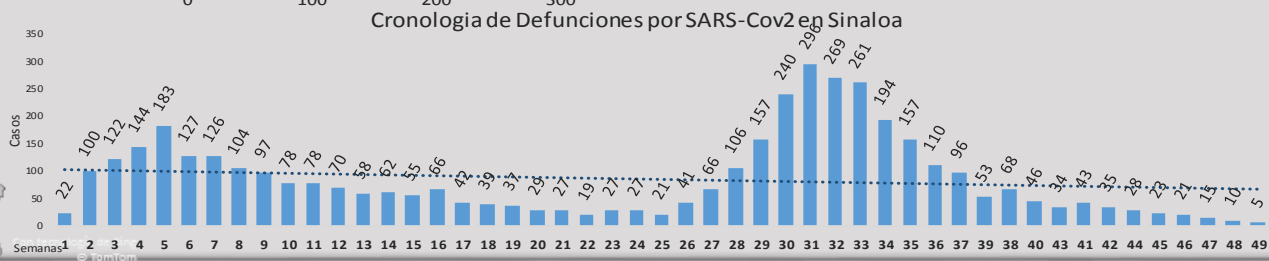
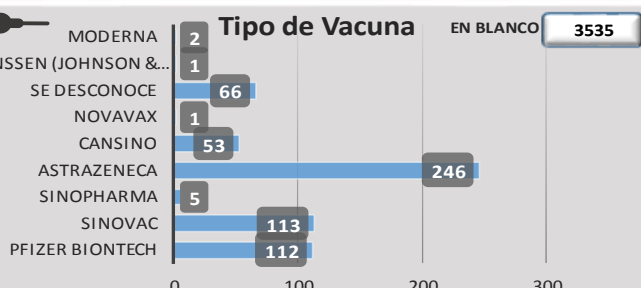
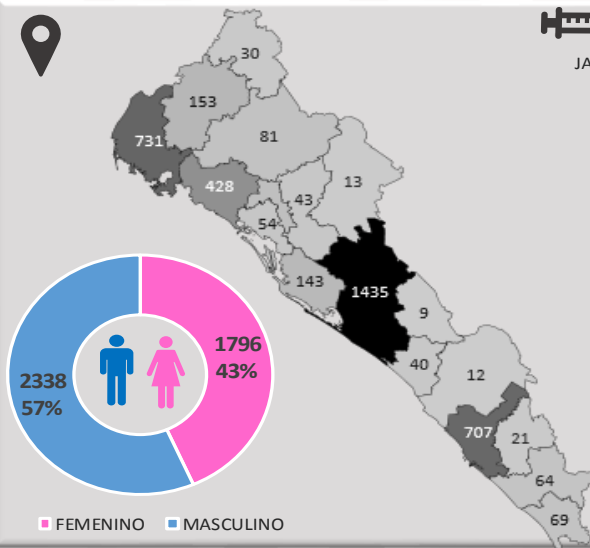
Modalidad de Confirmación



Prueba Antígeno Covid 19



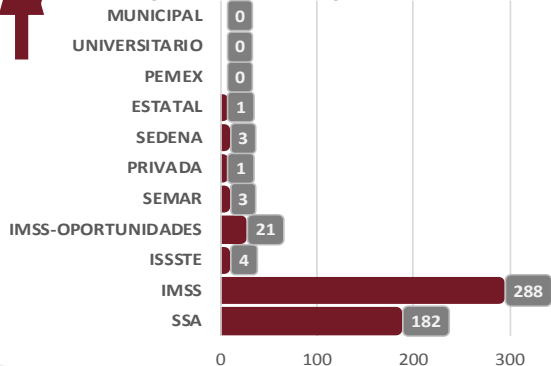
MUNICIPIO	CASOS
AHOME	731
ANGOSTURA	54
BADIRAGUATO	13
CHOIX	30
CONCORDIA	21
COSALA	9
CULIACAN	1,435
EL FUERTE	153
ELOTA	40
ESCUINAPA	69
GUASAVE	428
MAZATLAN	707
MOCORITO	43
NAVOLATO	143
ROSARIO	64
SALVADOR ALVARAD	101
SAN IGNACIO	12
SINALOA	81
TOTAL	4,134



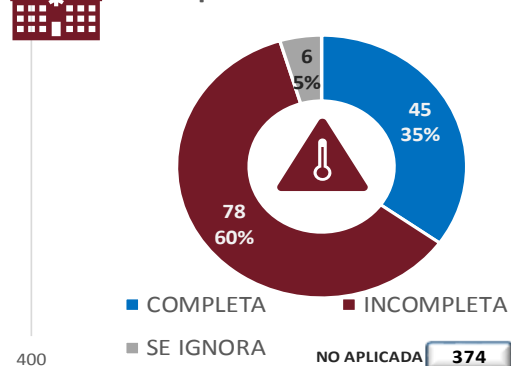
Casos acumulados de Embarazadas confirmados a SARS-Cov2 en Plataforma SISVER en Sinaloa, 2021, SEM 49



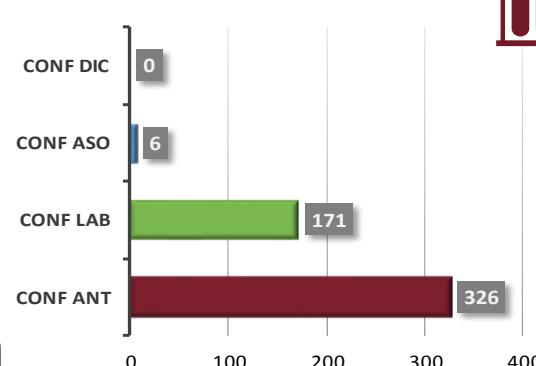
Hospitalizaciones por Institucion



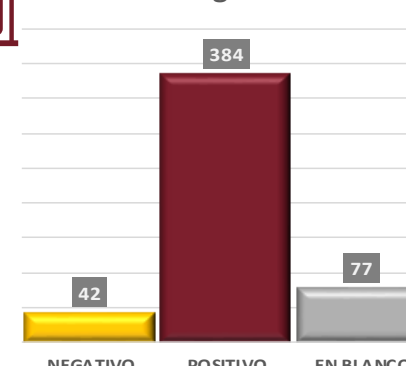
Esquema de Vacunacion



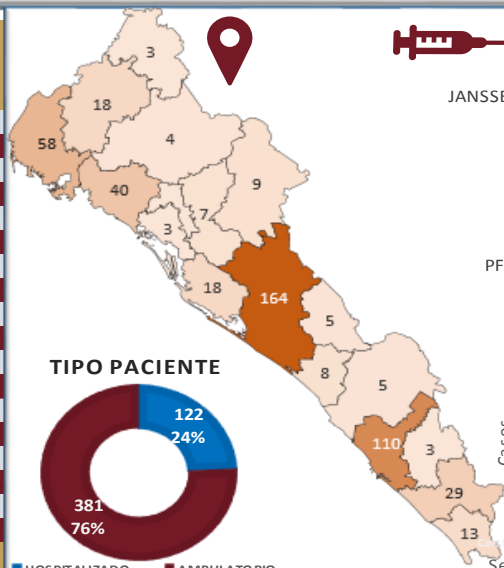
Modalidad de Confirmacion



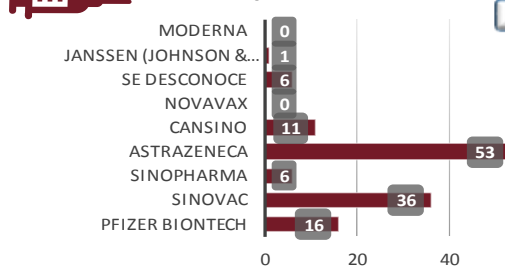
Prueba Antigeno Covid 19



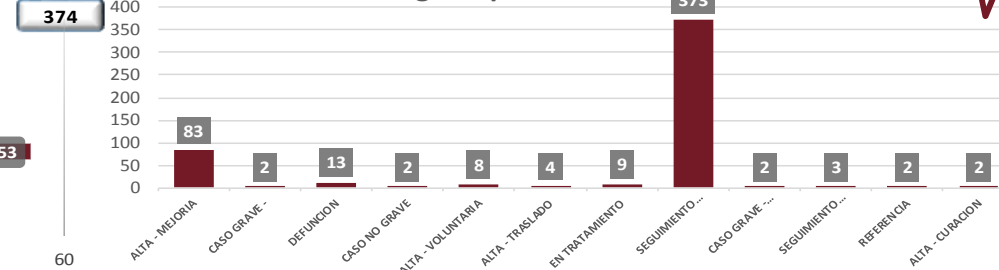
MUNICIPIO	CASOS
AHOME	58
ANGOSTURA	3
BADIRAGUATO	9
CHOIX	3
CONCORDIA	3
COSALA	5
CULIACAN	164
EL FUERTE	18
ELOTA	8
ESCUINAPA	13
GUASAVE	40
MAZATLAN	110
MOCORITO	7
NAVOLATO	18
ROSARIO	29
SALVADOR ALVARAD	3
SAN IGNACIO	5
SINALOA	4
TOTAL	500



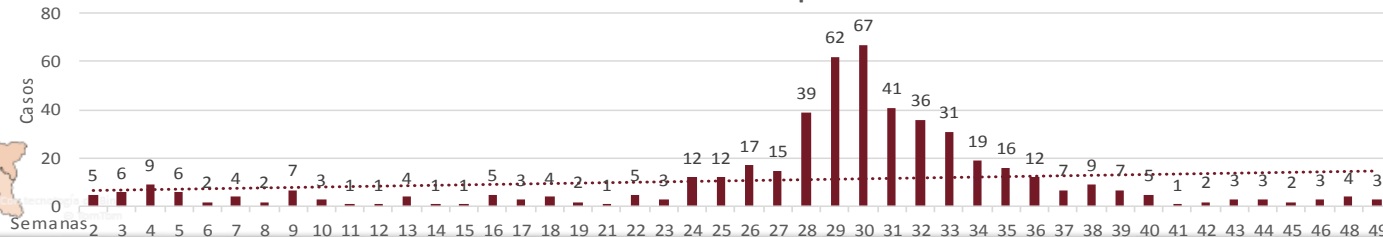
Tipo de Vacuna



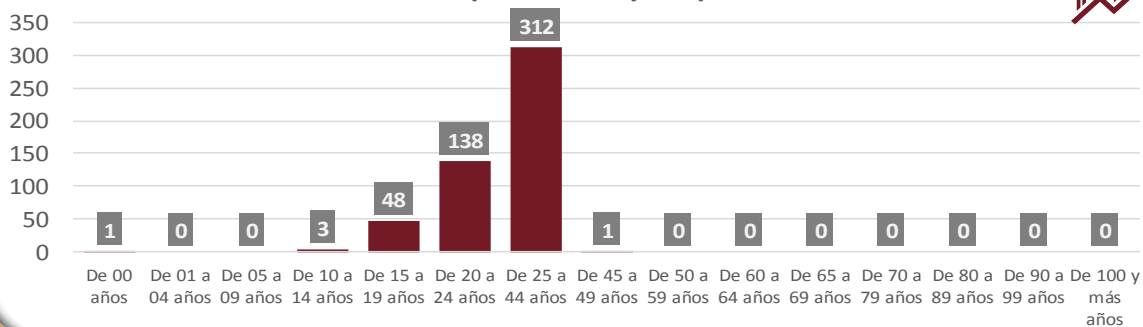
Desglose por Evolucion



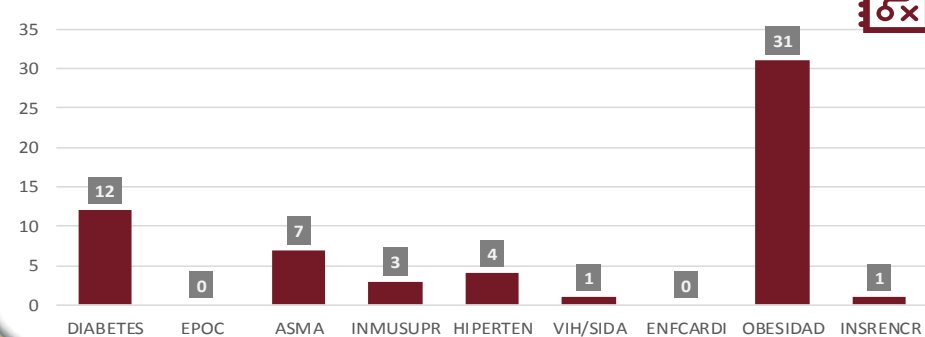
Embarazadas Confirmados por Semana 2021



Distribucion por Genero y Grupo de Edad



Cuadro de Comorbilidades Detectadas



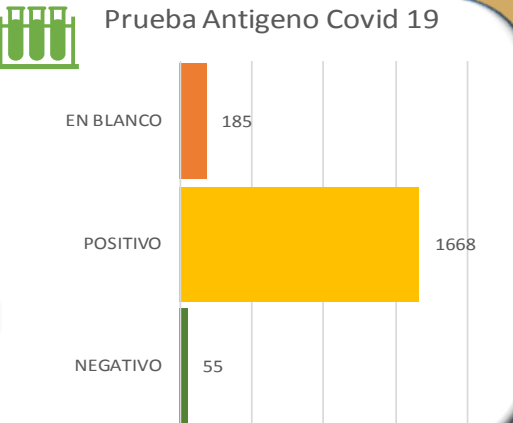
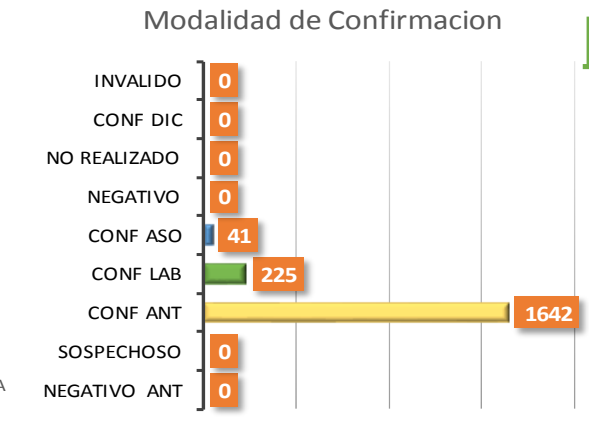
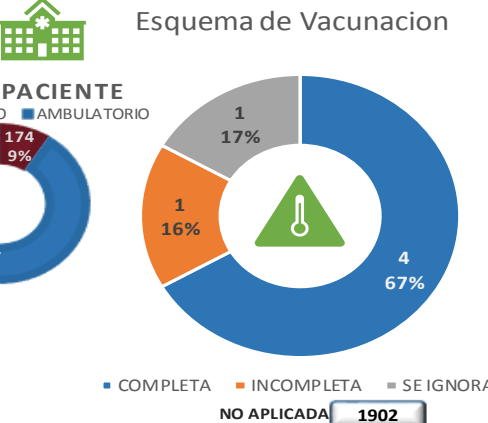
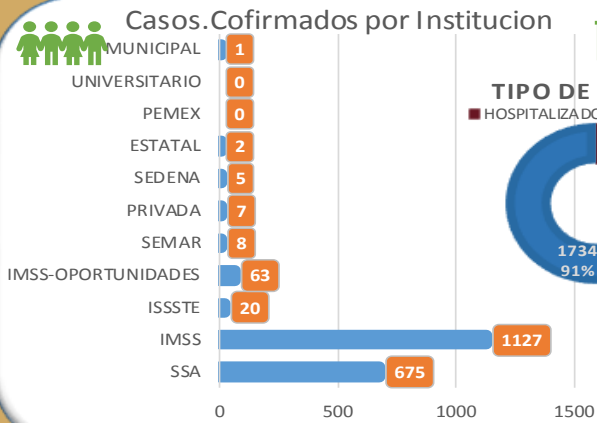
EMBARAZADAS EN 2021

EMBARAZADAS EN 2021

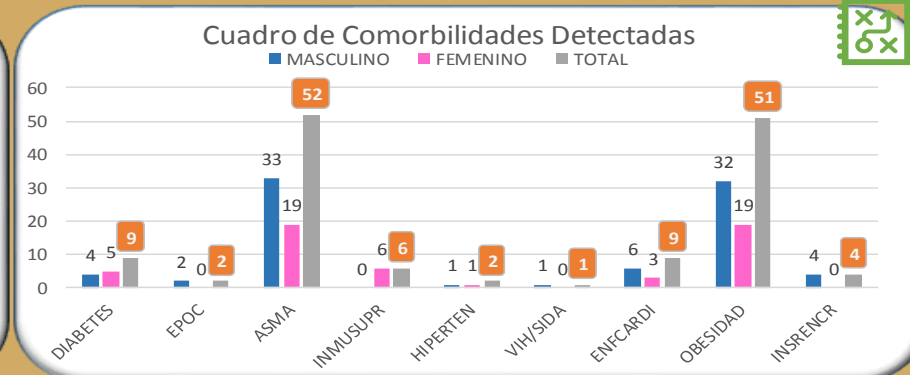
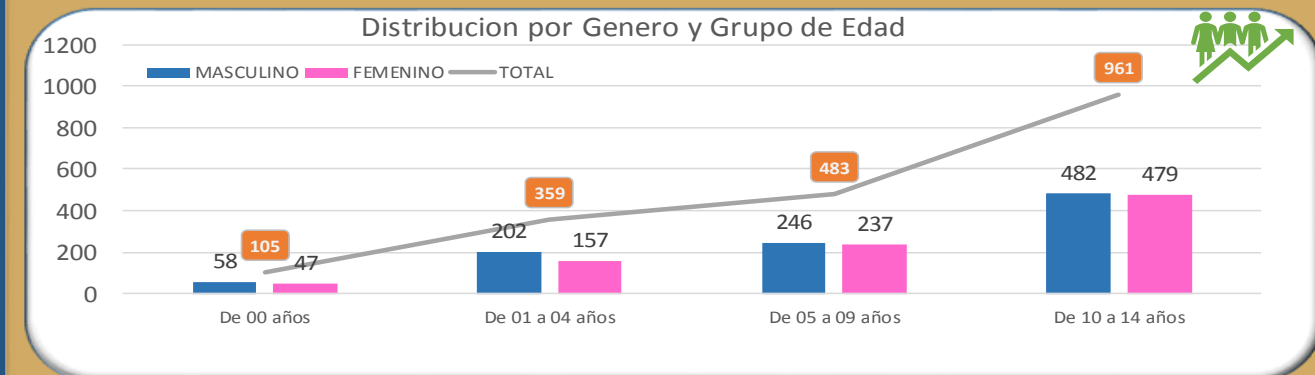
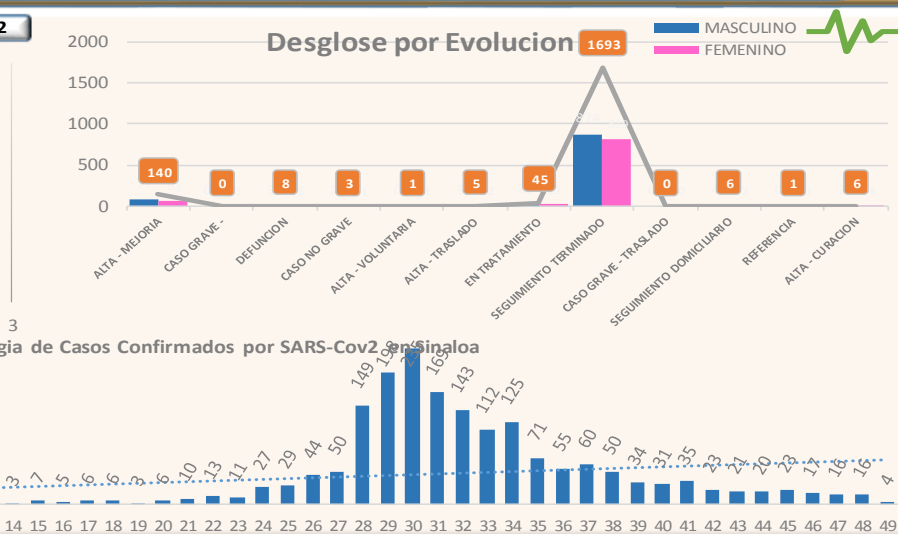
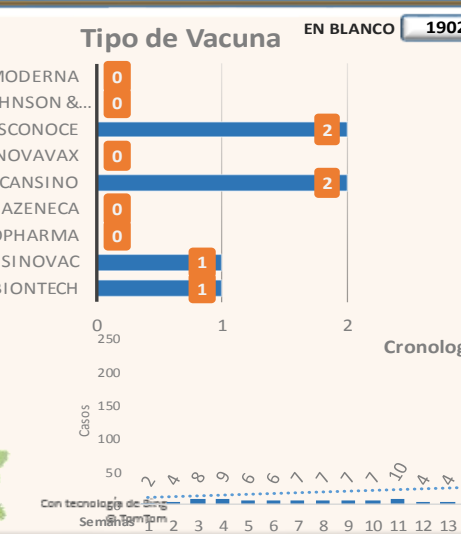
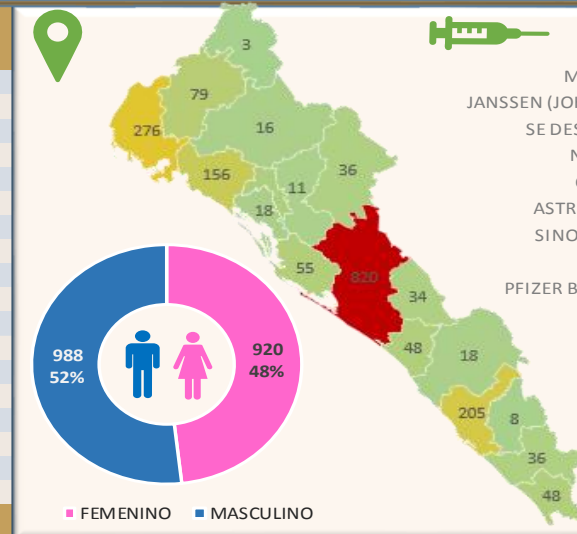
Casos acumulados de Edad Infantil confirmados a SARS-Cov2 registrados en Plataforma SISVER en Sinaloa, 2021, SEM 49

E D A D I N F A N T I L E N 2 0 2 1

E D A D I N F A N T I L E N 2 0 2 1



MUNICIPIO	CASOS
AHOME	276
ANGOSTURA	18
BADIRAGUATO	36
CHOIX	3
CONCORDIA	8
COSALA	34
CULIACAN	820
EL FUERTE	79
ELOTA	48
ESCUINAPA	48
GUASAVE	156
MAZATLAN	205
MOCORITO	11
NAVOLATO	55
ROSARIO	36
SALVADOR ALVARAD	41
SAN IGNACIO	18
SINALOA	16
TOTAL	1,908



CUADROS ACUMULADOS CONFIRMADOS A SARS-COV 2 POR INSTITUCION EN EL ESTADO DE SINALOIA



CONFIRMADOS A SARS-COV2	CASOS	DEFUNCIONES
SSA	19,955	1,594
IMSS	46,541	5,180
IMSS-OPORTUNIDADES	1,261	79
SEDENA	445	66
ISSSTE	3,886	1,401
SEMAR	379	34
MUNICIPAL	235	16
ESTATAL	874	252
PRIVADA	1,157	236
PEMEX	5	1
CRUZ ROJA	0	0
UNIVERSITARIO	1	0
TOTAL	74,739	8,859

EMBARAZADAS POSITIVAS A SARS-COV2	CASOS	DEFUNCIONES
SSA	294	12
IMSS	390	5
IMSS-OPORTUNIDADES	30	0
SEDENA	10	0
ISSSTE	14	0
SEMAR	7	0
MUNICIPAL	2	0
ESTATAL	5	0
PRIVADA	2	1
PEMEX	0	0
CRUZ ROJA	0	0
UNIVERSITARIO	0	0
TOTAL	754	18

HOSPITALIZADOS CONFIRMADOS A SARS-COV2	CASOS HOSPITALIZADOS	DEFUNCIONES HOSPITALIZADOS
SSA	4,402	1,590
IMSS	8,913	5,067
IMSS-OPORTUNIDADES	200	75
SEDENA	279	65
ISSSTE	2,685	1,393
SEMAR	220	35
MUNICIPAL	64	16
ESTATAL	461	255
PRIVADA	906	241
PEMEX	1	1
CRUZ ROJA	0	0
UNIVERSITARIO	0	0
TOTAL	18,131	8,738

MENORES DE 18 AÑOS CONFIRMADOS A SARS-COV2	CASOS	DEFUNCIONES
SSA	1,690	6
IMSS	2,144	20
IMSS-OPORTUNIDADES	123	1
SEDENA	16	0
ISSSTE	62	2
SEMAR	17	0
MUNICIPAL	5	0
ESTATAL	33	0
PRIVADA	20	0
PEMEX	0	0
CRUZ ROJA	0	0
UNIVERSITARIO	0	0
TOTAL	4,110	29



SERVICIOS DE SALUD DE SINALOA

SUBDIRECCIÓN DE VIGILANCIA EPIDEMIOLÓGICA



COVID-19 SINALOA COMUNICADO TECNICO DIARIO



Dr. José Humberto Valle Guerrero
Subdirector De Vigilancia Epidemiológica

Dr. José Pablo Güémez Álvarez
Jefe de Depto. De Vigilancia Epidemiológica

Lsc. Ezequiel Arámburo Rodríguez
Coordinador de Informática Epidemiológica



SALUD
SECRETARÍA DE SALUD

DGE
DIRECCIÓN GENERAL
DE EPIDEMIOLOGÍA

PLATAFORMA SINAVE/SISVER

Notificación de Eventos Emergentes con Impacto Epidemiológico al
667 758-70-00, ext. 40413.

E-mail: epidesin@yahoo.com.mx

Blvd. Alfonso Zaragoza Maytorena n° 2204, edificio "A", tercer piso,
Fraccionamiento Bonanzas, C.P. 80020, Culiacán, Sinaloa.



Bitácora diaria de CTD Covid-19 en
http://saludsinaloa.gob.mx/index.php/coronavirus_/
Apartado "Panorama Epidemiológico de COVID-19"