



# SERVICIOS DE SALUD DE SINALOA

SUBDIRECCIÓN DE VIGILANCIA EPIDEMIOLÓGICA

## COVID-19 SINALOA

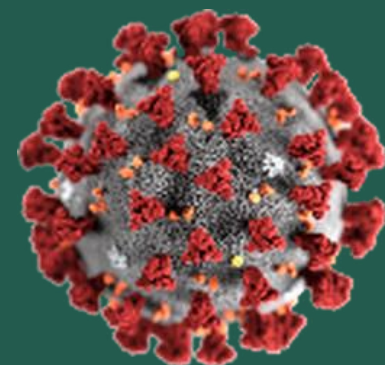
Comunicado Técnico Diario

NUEVA  
NORMALIDAD

sábado, 5 de diciembre de 2020

**SALUD**

SECRETARÍA DE SALUD



**Dr. José Pablo Güémez Alvarez**

Jefe de Depto. De Vigilancia Epidemiologica

Servicios de Salud de Sinaloa

Nota: Este comunicado contiene información preliminar y sus datos pueden variar sin previo aviso, datos presentados disponibles a la fecha y corte especificados.

Fecha Corte: 05/dic/2020

Hora Corte: 3:30 pm



SERVICIOS DE SALUD DE SINALOA  
SUBDIRECCIÓN DE VIGILANCIA EPIDEMIOLÓGICA

# PANORAMA EPIDEMIOLOGICO DE COVID-19 SINALOA

## Información diaria

---

NUEVA  
NORMALIDAD

sábado, 5 de diciembre de 2020

**SALUD**  
SECRETARÍA DE SALUD





# SERVICIOS DE SALUD DE SINALOA

## SUBDIRECCIÓN DE VIGILANCIA EPIDEMIOLÓGICA

Municipios	Notificados en Plataforma	Acumulados al 05/dic/2020		RESULTADO FINAL						Tasa de Incidencia	Total Activos*	Tasa de Incidencia Activos
	Num.-	Femeninos	Masculinos	RESULTADO NEGATIVO	RESULTADO INFLUENZA	OTROS DX	POSITIVO SARS-CoV-2	SOSPECHOSOS	DEFUNCION (+) Sars-CoV-2			
AHOME	6,960	3,613	3,347	3,205	46	307	3,194	208	729	667.2	38	7.9
CHOIX	169	83	86	77	3	10	75	4	9	206.4	5	13.8
EL FUERTE	664	327	337	301	3	37	306	17	85	280.6	3	2.8
GUASAVE	7,521	4,135	3,386	2,759	9	1,352	3,249	152	458	1003.0	35	10.8
SINALOA	769	373	396	385	0	46	331	7	48	338.8	4	4.1
ANGOSTURA	507	226	281	152	0	30	319	6	81	636.2	1	2.0
MOCORITO	267	123	144	118	0	19	128	2	42	256.8	1	2.0
SALVADOR ALVARADO	1,398	714	684	495	1	65	811	26	141	914.0	3	3.4
BADIRAGUATO	357	190	167	168	0	40	141	8	17	447.7	0	0.0
CULIACÁN	23,774	12,758	11,016	9,830	27	3,116	10,124	677	1,406	1012.8	229	22.9
NAVOLATO	1,623	883	740	690	8	146	721	58	134	486.0	4	2.7
COSALÁ	245	144	101	57	0	116	69	3	4	393.6	0	0.0
ELOTA	180	89	91	71	2	43	57	7	13	127.6	0	0.0
SAN IGNACIO	110	53	57	49	0	11	47	3	12	198.4	0	0.0
CONCORDIA	121	54	67	42	0	19	59	1	19	185.4	0	0.0
ESCUINAPA	567	310	257	177	5	61	318	6	67	511.7	0	0.0
MAZATLÁN	9,182	4,818	4,364	3,460	3	1,509	4,106	104	611	807.9	63	12.4
ROSARIO	313	147	166	119	1	37	152	4	29	277.9	3	5.5
<b>Total</b>	<b>54,727</b>	<b>29,040</b>	<b>25,687</b>	<b>22,155</b>	<b>108</b>	<b>6,964</b>	<b>24,207</b>	<b>1,293</b>	<b>3,905</b>	<b>766.9</b>	<b>389</b>	<b>12.3</b>
<b>Otro Estado</b>	<b>300</b>	<b>117</b>	<b>183</b>	<b>138</b>	<b>2</b>	<b>29</b>	<b>118</b>	<b>13</b>	<b>22</b>			

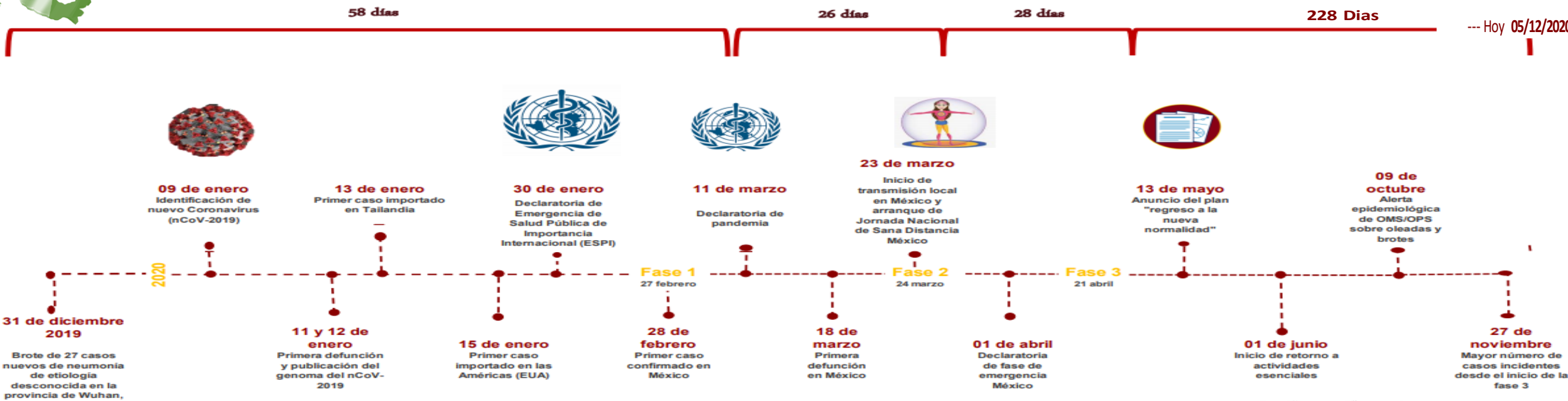
Fuente: Plataforma Nacional SISVER, Preliminar al Corte. Acumulados al 05/dic/2020 Tasa de Incidencia por 100,000 Habitantes. Por Lugar de Residencia.

CASOS ACTIVOS\*: Caso Confirmado Positivo con fecha de inicio de síntomas en los últimos 14 días.



# Línea del tiempo COVID-2019, México

--- Hoy 05/12/2020



## COVID-19 SINALOA: Resumen de Casos Confirmados

27 feb - al sábado, 5 de diciembre de 2020



**340** Dias

**Nivel de Riesgo**

- Máximo
- Alto
- Medio
- Bajo

[ 31/12/2019 - 05/12/2020 ]

Confirmados acumulados

**24,325**

Casos Estudiados

**55,027**

Negativos acumulados

**22,293**

Casos Confirmados activos\*

**389**

Defunciones

**3,927**

Nuevos Sospechosos

**1,306**

**FASE 1**  
27/02/2020  
Primer Caso Confirmado COVID-19

**NUEVA NORMALIDAD**  
01/06/2020  
**3594** Casos Confirmados COVID-19

**FASE 2**  
23/03/2020  
4 Casos Confirmados COVID-19

**FASE 3**  
21/04/2020  
**557** Casos Confirmados COVID-19

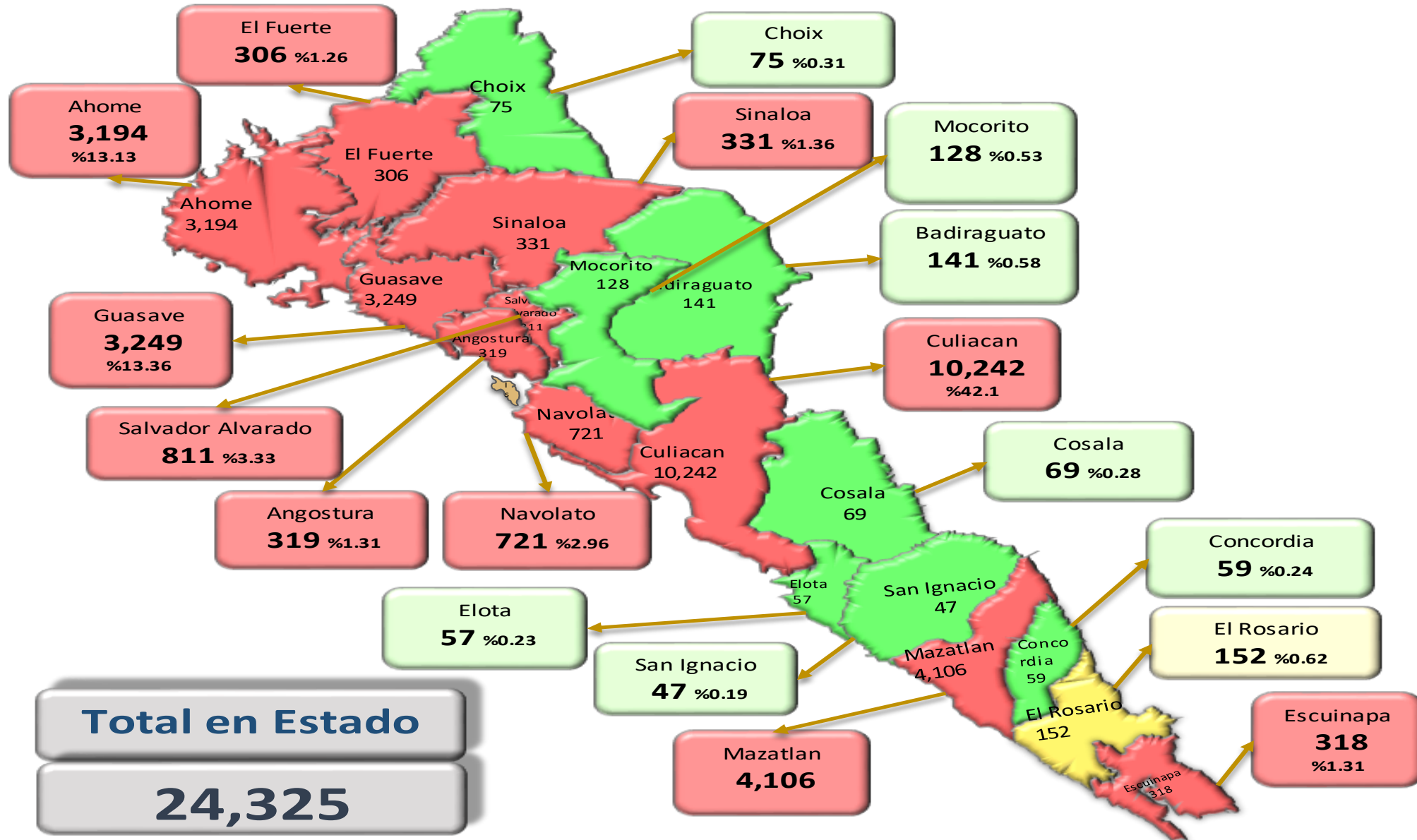


**282** Dias

[ 27/02/2020 - 05/12/2020 ]

\*CASO ACTIVO: Caso confirmado positivo con fecha de inicio de síntomas en los últimos 14 días.

# COVID-19 Sinaloa: Mapa de casos confirmados acumulados por municipio de residencia



NUEVA NORMALIDAD

**24,325**

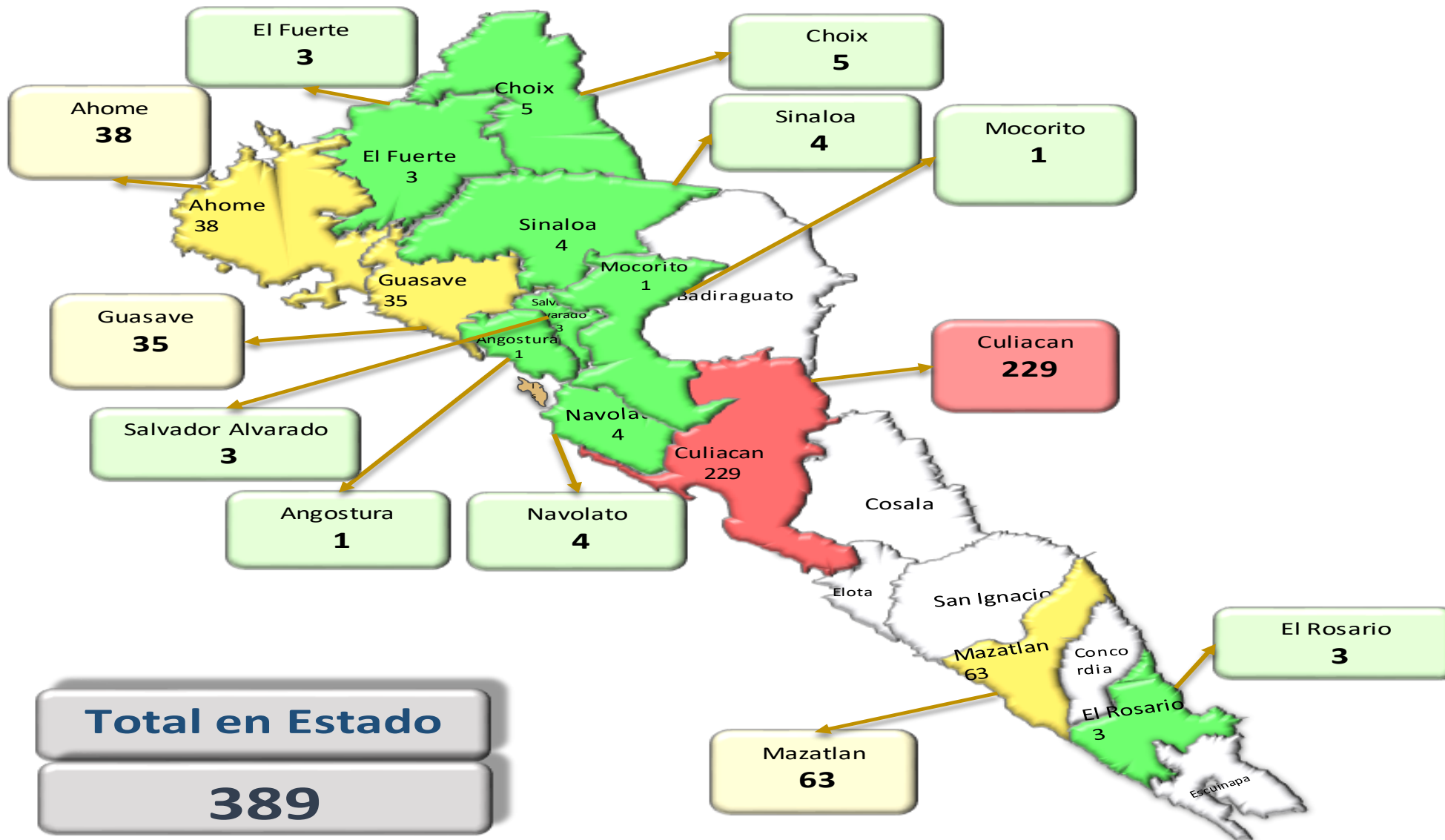
Confirmados acumulados





# COVID-19 Sinaloa: Mapa de casos confirmados activos por municipio de residencia

CASOS ACTIVOS\*: Caso Confirmado Positivo con fecha de inicio de síntomas en los últimos 14 días.



NUEVA NORMALIDAD

389

Confirmados activos



**Total en Estado**  
**389**

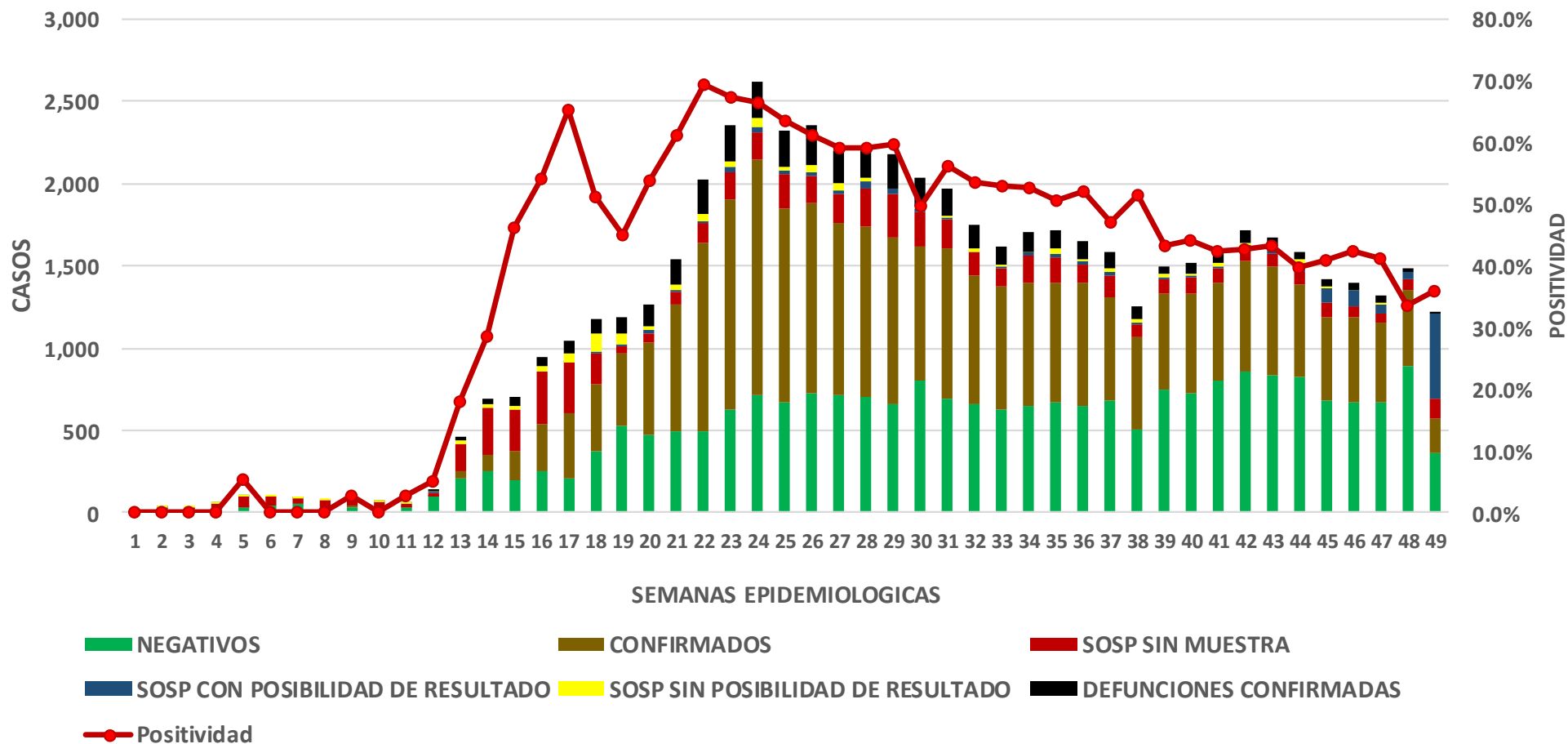
# COVID-19 Sinaloa: Casos positivos, sospechosos y negativos

**55,789** Personas  
Notificadas

**35.9%** Positividad  
Semana 49

**NUEVA  
NORMALIDAD**

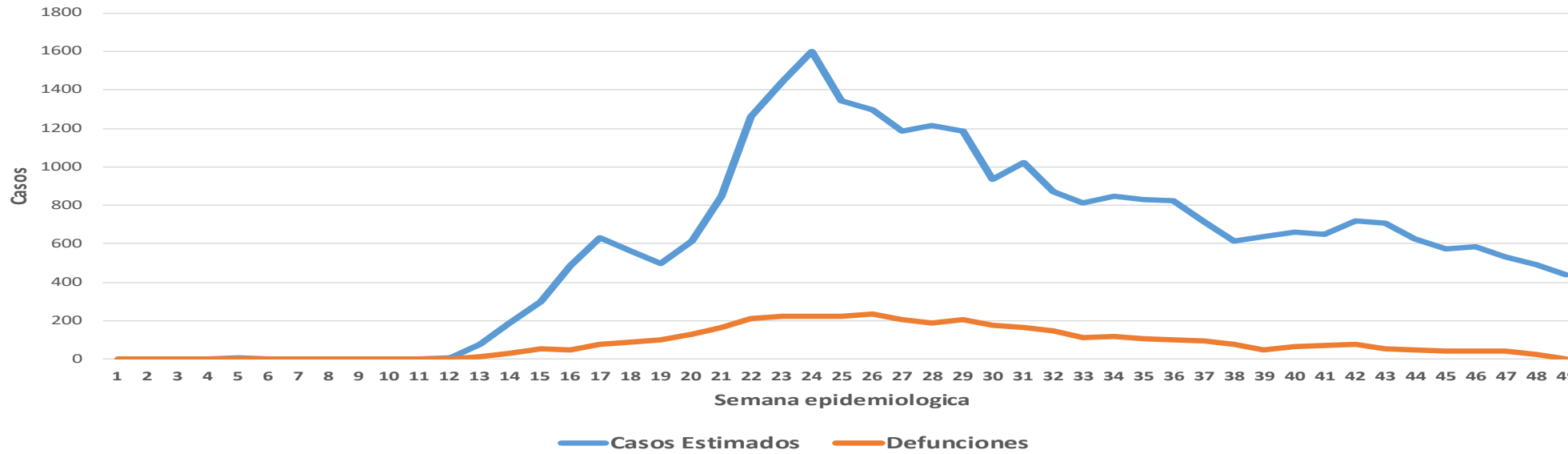
## Escenario del Estado de Sinaloa



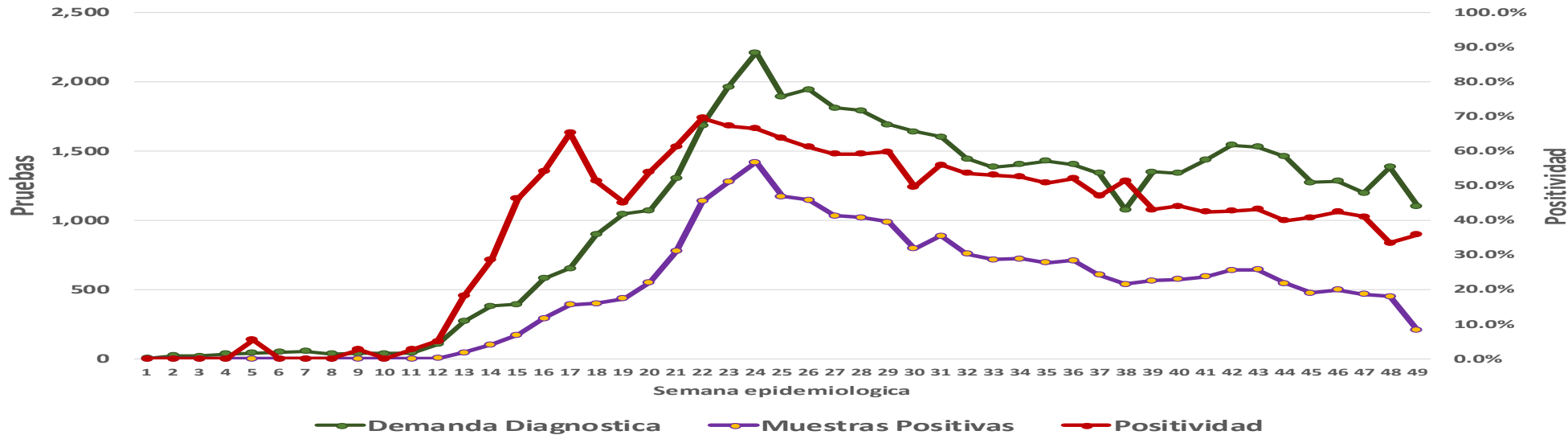
# COVID-19 Sinaloa: Casos Estimados, Defunciones, Demanda Diagnostica y Positividad

NUEVA  
NORMALIDAD

Casos Estimados y Defunciones del Estado de Sinaloa



Estado de Sinaloa





# COVID-19 Sinaloa: Casos Asociados a SARS-CoV-2 Notificados los últimos 7 días.

CASOS CONFIRMADOS A SARS-CoV-2 SEGÚN MUNICIPIO LOS ULTIMOS 7 DIAS	05/12/2020 Acum. Hasta el día de hoy	CASOS CONFIRMADOS A SARS-COV-2 LOS <u>ULTIMOS 7 DIAS</u>							Total de Casos Confirmados Ultimos 7 Dias
		04/12/2020	03/12/2020	02/12/2020	01/12/2020	30/11/2020	29/11/2020	28/11/2020	
AHOME	3,227	1	13	4	17	0	20	23	78
CHOIX	75	3	1	0	0	0	0	1	5
EL FUERTE	308	1	0	0	0	1	2	0	4
GUASAVE	3,267	11	9	3	13	3	1	18	58
SINALOA	341	1	1	0	0	0	0	4	6
ANGOSTURA	322	0	1	0	1	0	0	2	4
MOCORITO	129	0	1	0	0	0	1	1	3
SALVADOR ALVARADO	815	0	2	1	1	0	0	2	6
BADIRAGUATO	142	0	0	0	0	0	0	0	0
CULIACAN	10,213	34	24	65	18	27	28	17	213
NAVOLATO	726	1	1	4	0	0	2	1	9
COSALA	69	0	0	0	0	0	0	0	0
ELOTA	59	0	0	0	0	0	0	0	0
SAN IGNACIO	48	0	0	0	0	0	0	0	0
CONCORDIA	59	0	0	0	0	0	0	0	0
ESCUINAPA	321	0	0	0	1	0	0	0	1
MAZATLAN	4,146	6	9	14	2	14	19	1	65
ROSARIO	155	2	0	1	0	0	0	0	3
<b>Total Estado</b>	<b>24,422</b>	<b>60</b>	<b>62</b>	<b>92</b>	<b>53</b>	<b>45</b>	<b>73</b>	<b>70</b>	<b>455</b>



# COVID-19 Sinaloa: Casos y Defunciones Asociadas a SARS-CoV-2 Notificadas los últimos 7 días.

**NUEVA  
NORMALIDAD**

CASOS CONFIRMADOS A SARS-CoV-2 SEGÚN <b>JURISDICCION</b> LOS ULTIMOS 7 DIAS	05/12/2020 Acum. Hasta el día de hoy	CASOS CONFIRMADOS A SARS-COV-2 LOS ULTIMOS 7 DIAS							Total de Casos Confirmados Ultimos 7 Dias
		04/12/2020	03/12/2020	02/12/2020	01/12/2020	30/11/2020	29/11/2020	28/11/2020	
Jurisdiccion I, Los Mochis	3,610	5	14	4	17	1	22	24	87
Jurisdiccion II, Guasave	3,608	12	10	3	13	3	1	22	64
Jurisdiccion III, Guamuchil	1,266	0	4	1	2	0	1	5	13
Jurisdiccion IV, Culiacan	11,081	35	25	69	18	27	30	18	222
Jurisdiccion V, Elota	176	0	0	0	0	0	0	0	0
Jurisdiccion VI, Mazatlan	4,681	8	9	15	3	14	19	1	69
<b>Total Estado</b>	<b>24,422</b>	<b>60</b>	<b>62</b>	<b>92</b>	<b>53</b>	<b>45</b>	<b>73</b>	<b>70</b>	<b>455</b>

DEFUNCIONES CONFIRMADAS A SARS-CoV-2 POR JURISDICCION LOS ULTIMOS 7 DIAS	05/12/2020 Acum. Hasta el día de hoy	DEFUNCIONES CONFIRMADOS A SARS-COV-2 LOS ULTIMOS 7 DIAS							Total de Casos Confirmados Ultimos 7 Dias
		04/12/2020	03/12/2020	02/12/2020	01/12/2020	30/11/2020	29/11/2020	28/11/2020	
Jurisdiccion I, Los Mochis	832	0	0	0	1	1	5	1	8
Jurisdiccion II, Guasave	507	0	2	0	2	0	0	0	4
Jurisdiccion III, Guamuchil	266	0	1	0	0	0	0	2	3
Jurisdiccion IV, Culiacan	1,570	0	0	1	0	0	0	0	1
Jurisdiccion V, Elota	30	0	0	0	0	0	0	0	0
Jurisdiccion VI, Mazatlan	730	0	1	0	0	2	1	0	4
<b>Total Estado</b>	<b>3,935</b>	<b>0</b>	<b>4</b>	<b>1</b>	<b>3</b>	<b>3</b>	<b>6</b>	<b>3</b>	<b>20</b>



# COVID-19 Sinaloa: Defunciones Asociadas a SARS-CoV-2 Notificadas por Municipio últimos 7 días.

DEFUNCIONES CONFIRMADAS A SARS-CoV-2 SEGÚN MUNICIPIO LOS ÚLTIMOS 7 DIAS	Acum. Hasta el día de hoy	DEFUNCIONES CONFIRMADOS A SARS-COV-2 LOS ULTIMOS 7 DIAS							Total de Casos Confirmados Ultimos 7 Dias
		04/12/2020	03/12/2020	02/12/2020	01/12/2020	30/11/2020	29/11/2020	28/11/2020	
AHOME	738	0	0	0	1	0	4	1	6
CHOIX	9	0	0	0	0	0	0	0	0
EL FUERTE	85	0	0	0	0	1	1	0	2
GUASAVE	458	0	2	0	2	0	0	0	4
SINALOA	49	0	0	0	0	0	0	0	0
ANGOSTURA	82	0	0	0	0	0	0	1	1
MOCORITO	42	0	1	0	0	0	0	1	2
SALVADOR ALVARADO	142	0	0	0	0	0	0	0	0
BADIRAGUATO	17	0	0	0	0	0	0	0	0
CULIACAN	1,418	0	0	1	0	0	0	0	1
NAVOLATO	135	0	0	0	0	0	0	0	0
COSALA	4	0	0	0	0	0	0	0	0
ELOTA	14	0	0	0	0	0	0	0	0
SAN IGNACIO	12	0	0	0	0	0	0	0	0
CONCORDIA	19	0	0	0	0	0	0	0	0
ESCUINAPA	67	0	0	0	0	0	0	0	0
MAZATLAN	615	0	1	0	0	2	1	0	4
ROSARIO	29	0	0	0	0	0	0	0	0
<b>Total Estado</b>	<b>3,935</b>	<b>0</b>	<b>4</b>	<b>1</b>	<b>3</b>	<b>3</b>	<b>6</b>	<b>3</b>	<b>20</b>

NUEVA  
NORMALIDAD

**99**

Defunciones  
últimos 14 días



# COVID-19 Sinaloa: Casos y Defunciones en Embarazadas y Menores de 18 años

EMBARAZADAS CON SARS-COV2	Casos	Defunciones
SSA	97	3
IMSS	96	1
IMSS-OPORTUNIDADES	10	0
SEDENA	7	0
ISSSTE	6	0
SEMAR	4	0
MUNICIPAL	2	0
HOSPITAL MARGARITA MAZA DE JUAREZ	2	0
ESTATAL	4	0
HOSPITAL CIVIL DE CULIACAN	4	0
PRIVADA	1	1
CLINICA HOSPITAL CULIACAN S. A. DE C. V.	0	0
HOSPITAL MARINA MAZATLAN	0	0
HOSPITAL ANGELES CULIACAN	0	0
MEDICA DE LA CIUDAD	1	1
<b>Total</b>	<b>227</b>	<b>5</b>

MENORES DE 18 AÑOS POSITIVOS A SARS-CoV-2	Casos	Defunciones
SSA	384	5
IMSS	103	7
IMSS-OPORTUNIDADES	5	0
SEDENA	0	0
ISSSTE	14	1
SEMAR	4	0
MUNICIPAL	2	0
HOSPITAL MARGARITA MAZA DE JUAREZ	2	0
ESTATAL	19	0
HOSPITAL CIVIL DE CULIACAN	18	0
PRIVADA	8	0
CLINICA HOSPITAL CULIACAN S. A. DE C. V.	0	0
HOSPITAL MARINA MAZATLAN	0	0
HOSPITAL ANGELES CULIACAN	5	0
MEDICA DE LA CIUDAD	1	0
<b>Total</b>	<b>539</b>	<b>13</b>

NUEVA  
NORMALIDAD



# COVID-19 Sinaloa:

# Casos confirmados en personal de la salud por Municipio



**NUEVA NORMALIDAD**

SARS-CoV-2 POR INSTITUCION Y PERSONAL DE LA SALUD	MEDICOS	ENFERMERAS	OTROS TRABAJADORES DE LA SALUD	LABORATORISTAS	DENTISTAS	TOTAL
SSA	517	644	479	36	40	1,716
IMSS	543	1,047	728	55	11	2,384
IMSS-OPORTUNIDADES	34	31	22	2	1	90
SEDENA	2	4	6	1	0	13
ISSSTE	93	212	78	13	4	400
SEMAR	7	18	5	2	2	34
MUNICIPAL	13	11	12	0	0	36
HOSPITAL MARGARITA MAZA DE JUAREZ	13	11	12	0	0	36
ESTATAL	63	44	24	2	0	133
HOSPITAL CIVIL DE CULIACAN	63	44	24	2	0	133
PRIVADA	36	21	14	5	0	76
CLINICA HOSPITAL CULIACAN S. A. DE C. V.	1	0	0	0	0	1
HOSPITAL MARINA MAZATLAN	5	12	12	4	0	33
HOSPITAL ANGELES CULIACAN	5	1	1	0	0	7
MEDICA DE LA CIUDAD	4	1	0	0	0	5
<b>Total</b>	<b>1,308</b>	<b>2,032</b>	<b>1,368</b>	<b>116</b>	<b>58</b>	<b>4,882</b>

SARS-CoV-2 POR INSTITUCION Y PERSONAL DE LA SALUD	MEDICOS	ENFERMERAS	OTROS TRABAJADORES DE LA SALUD	LABORATORISTAS	DENTISTAS	TOTAL
SSA	39.5%	31.7%	35.0%	31.0%	69.0%	35.1%
IMSS	41.5%	51.5%	53.2%	47.4%	19.0%	48.8%
IMSS-OPORTUNIDADES	2.6%	1.5%	1.6%	1.7%	1.7%	1.8%
SEDENA	0.2%	0.2%	0.4%	0.9%	0.0%	0.3%
ISSSTE	7.1%	10.4%	5.7%	11.2%	6.9%	8.2%
SEMAR	0.5%	0.9%	0.4%	1.7%	3.4%	0.7%
MUNICIPAL	1.0%	0.5%	0.9%	0.0%	0.0%	0.7%
HOSPITAL MARGARITA MAZA DE JUAREZ	1.0%	0.5%	0.9%	0.0%	0.0%	0.7%
ESTATAL	4.8%	2.2%	1.8%	1.7%	0.0%	2.7%
HOSPITAL CIVIL DE CULIACAN	4.8%	2.2%	1.8%	1.7%	0.0%	2.7%
PRIVADA	2.8%	1.0%	1.0%	4.3%	0.0%	1.6%
CLINICA HOSPITAL CULIACAN S. A. DE C. V.	0.1%	0.0%	0.0%	0.0%	0.0%	0.0%
HOSPITAL MARINA MAZATLAN	0.4%	0.6%	0.9%	3.4%	0.0%	0.7%
HOSPITAL ANGELES CULIACAN	0.4%	0.0%	0.1%	0.0%	0.0%	0.1%
MEDICA DE LA CIUDAD	0.3%	0.0%	0.0%	0.0%	0.0%	0.1%
<b>Total</b>	<b>100.0%</b>	<b>100.0%</b>	<b>100.0%</b>	<b>100.0%</b>	<b>100.0%</b>	<b>100.0%</b>

CONFIRMADOS DEL AREA DE LA SALUD	Hasta el día de Hoy	DEFUNCION
MEDICOS	1,308	35
ENFERMERAS	2,032	10
OTROS TRABAJADORES DE LA SALUD	1,368	14
LABORATORISTAS	116	1
DENTISTAS	58	1
<b>Total</b>	<b>4,882</b>	<b>61</b>







# COVID-19 Sinaloa: Tabla de Tasas de Letalidad, Mortalidad y Morbilidad



Municipio	Poblacion 2020	Defunciones Acumuladas a la			Casos confirmados Acumulados a la			Tasa letalidad X 100 (D/G)*100	Lugar Letalidad	Tasa de mortalidad (D/B por 100,000	Lugar Mortalidad	Tasa de morbilidad (G/B por 100,000	Lugar Morbilidad	Casos activos Ultimos 14 dias
		SEM EPI NUM-47	SEM EPI NUM-48	Aumento	SEM EPI NUM-47	SEM EPI NUM-48	Aumento							
AHOME	478,702	717	724	7	3086	3153	67	22.96	6	151.24	3	658.66	5	38
CHOIX	36,345	8	8	0	67	71	4	11.27	17	22.01	18	195.35	16	5
EL FUERTE	109,067	81	83	2	298	302	4	27.48	3	76.10	10	276.89	12	3
GUASAVE	323,928	447	456	9	3148	3213	65	14.19	14	140.77	4	991.89	2	35
SINALOA	97,695	47	48	1	313	329	16	14.59	13	49.13	15	336.76	11	4
ANGOSTURA	50,140	78	81	3	312	318	6	25.47	5	161.55	1	634.23	6	1
MOCORITO	49,852	38	41	3	123	127	4	32.28	1	82.24	9	254.75	14	1
SALVADOR ALVARADO	88,736	138	141	3	800	807	7	17.47	11	158.90	2	909.44	3	3
BADIRAGUATO	31,493	16	17	1	140	142	2	11.97	16	53.98	12	450.89	9	0
CULIACAN	999,591	1386	1404	18	9602	9984	382	14.06	15	140.46	5	998.81	1	229
NAVOLATO	148,357	132	133	1	701	716	15	18.58	10	89.65	8	482.62	8	4
COSALA	17,530	4	4	0	69	69	0	5.80	18	22.82	17	393.61	10	0
ELOTA	44,674	13	13	0	56	57	1	22.81	7	29.10	16	127.59	18	0
SAN IGNACIO	23,690	12	12	0	47	47	0	25.53	4	50.65	14	198.39	15	0
CONCORDIA	31,830	19	19	0	59	59	0	32.20	2	59.69	11	185.36	17	0
ESCUINAPA	62,140	67	67	0	315	317	2	21.14	8	107.82	7	510.14	7	0
MAZATLAN	508,203	593	602	9	3975	4043	68	14.89	12	118.46	6	795.55	4	63
ROSARIO	54,700	29	29	0	146	148	2	19.59	9	53.02	13	270.57	13	3
<b>TOTAL SINALOA</b>	<b>3,156,674</b>	<b>3825</b>	<b>3882</b>	<b>57</b>	<b>23257</b>	<b>23,902</b>	<b>645</b>	<b>16.24</b>		<b>122.98</b>		<b>757.19</b>		<b>389</b>

**NUEVA NORMALIDAD**

**Tasa de Mortalidad**  
**123.0**  
por 100 mil habt.

**Tasa de Letalidad**  
**16.2**  
por 100 habt.



# COVID-19 Sinaloa: Tabla de Positividad e índice de pruebas por Municipio

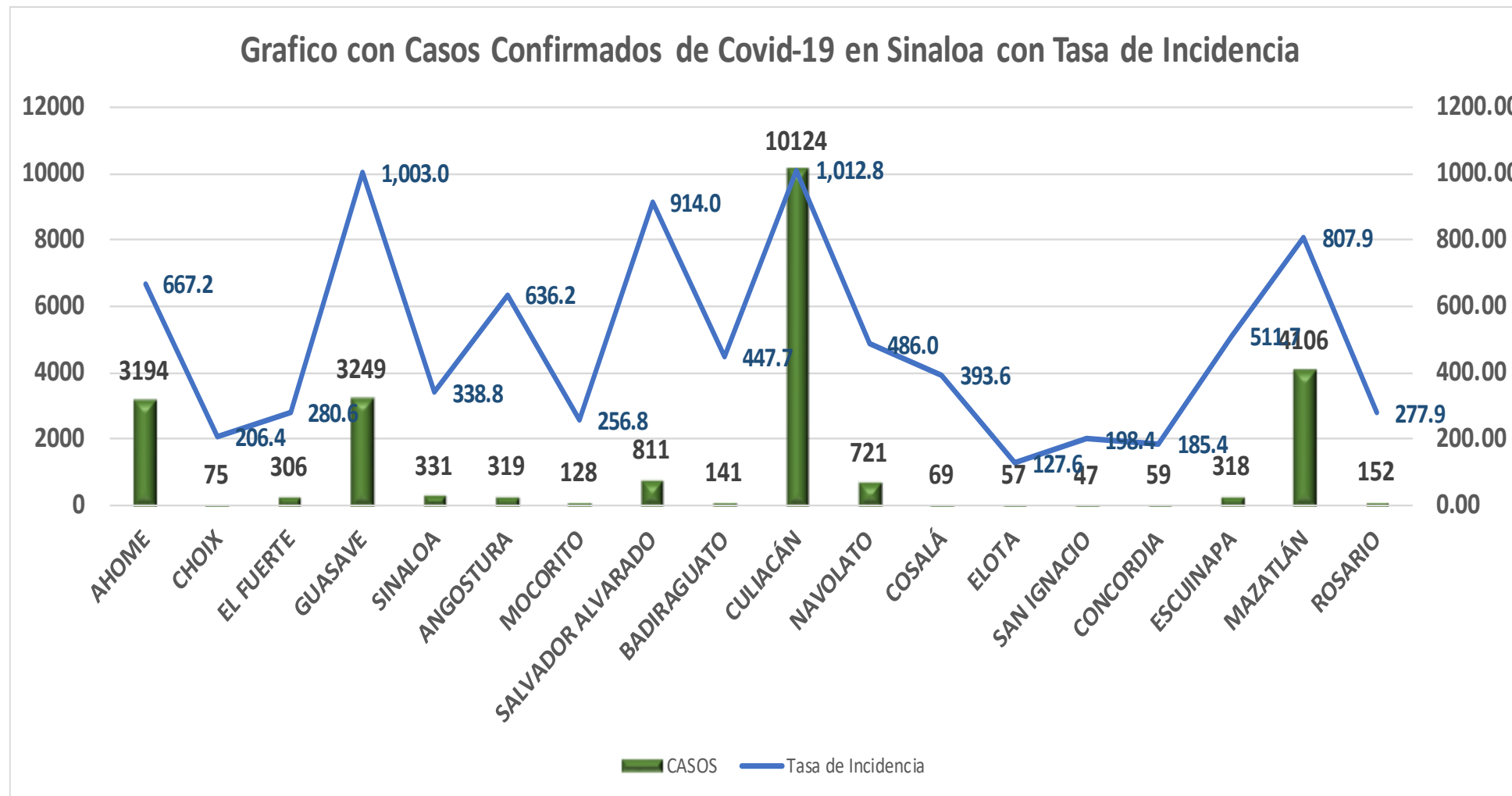
Municipio	Poblacion 2020	SOSPECHOSOS	NEGATIVOS	CASOS CONFIRMADOS	PRUEBAS REALIZADAS Acumuladas a la			INDICE DE POSITIVIDAD	Lugar de Indice de POSITIVIDAD	INDICE DE PRUEBAS POR 100,000	Lugar INDICE DE PRUEBAS
					SEM EPI NUM-47	SEM EPI NUM-48	Aumento				
AHOME	478,702	7086	3250	3211	6366	6576	210	48.83	14	1373.72	5
CHOIX	36,345	170	78	75	144	151	7	49.67	12	415.47	16
EL FUERTE	109,067	668	304	306	608	621	13	49.28	13	569.38	12
GUASAVE	323,928	7623	2780	3256	5973	6098	125	53.39	8	1882.52	2
SINALOA	97,695	777	385	332	700	714	14	46.50	16	730.85	11
ANGOSTURA	50,140	511	152	322	469	479	10	67.22	1	955.33	8
MOCORITO	49,852	275	124	130	247	253	6	51.38	9	507.50	13
SALVADOR ALVARADO	88,736	1400	497	811	1294	1313	19	61.77	2	1479.68	4
BADIRAGUATO	31,493	360	170	142	313	315	2	45.08	17	1000.22	6
CULIACAN	999,591	24251	10017	10281	19720	20402	682	50.39	11	2041.03	1
NAVOLATO	148,357	1644	701	728	1413	1442	29	50.49	10	971.98	7
COSALA	17,530	245	57	69	128	129	1	53.49	7	735.88	10
ELOTA	44,674	185	73	57	135	140	5	40.71	18	313.38	18
SAN IGNACIO	23,690	113	50	47	98	99	1	47.47	15	417.89	15
CONCORDIA	31,830	121	42	59	102	102	0	57.84	4	320.45	17
ESCUINAPA	62,140	587	185	318	513	520	7	61.15	3	836.82	9
MAZATLAN	508,203	9201	3467	4110	7396	7571	175	54.29	6	1489.76	3
ROSARIO	54,700	315	119	153	267	271	4	56.46	5	495.43	14
<b>TOTAL SINALOA</b>	<b>3,156,674</b>	<b>55,532</b>	<b>22,451</b>	<b>24,407</b>	<b>45,886</b>	<b>47,196</b>	<b>1,310</b>	<b>47.57</b>		<b>711.22</b>	

**NUEVA NORMALIDAD**

**Indice de Positividad**  
**47.6**  
**Estado de SINALOA**  
**SEM EPI NUM-48**



# COVID-19 Sinaloa: Grafico tasa de incidencia de casos Confirmados por municipio



NUEVA NORMALIDAD

**24,325**

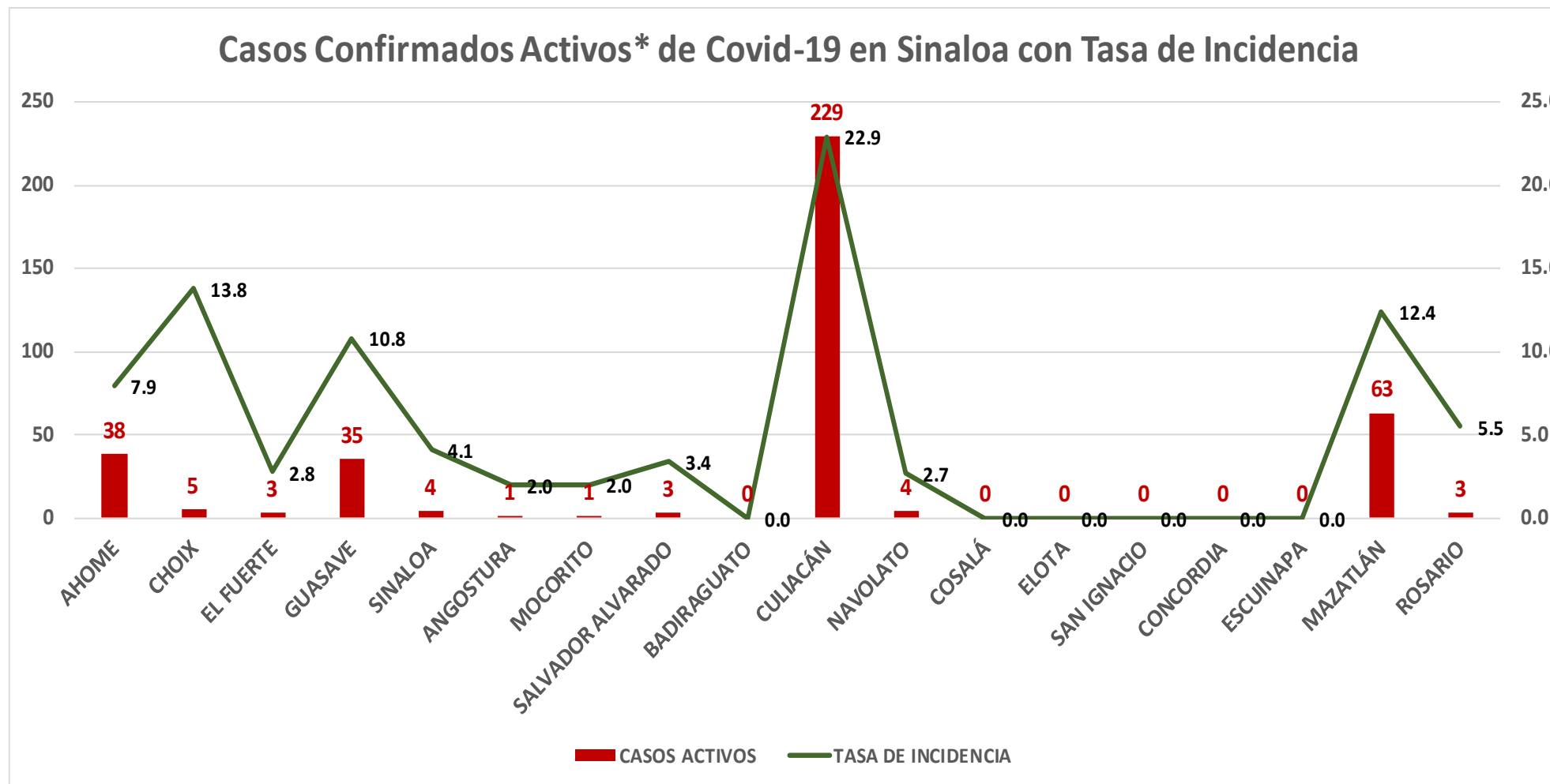
Confirmados Acumulados

**766.9**

Incidencia Estatal Casos Confirmados por 100 mil hab.



# COVID-19 Sinaloa: Grafico tasa de incidencia de casos activos por municipio



NUEVA NORMALIDAD

**389**

Confirmados activos

**12.3**

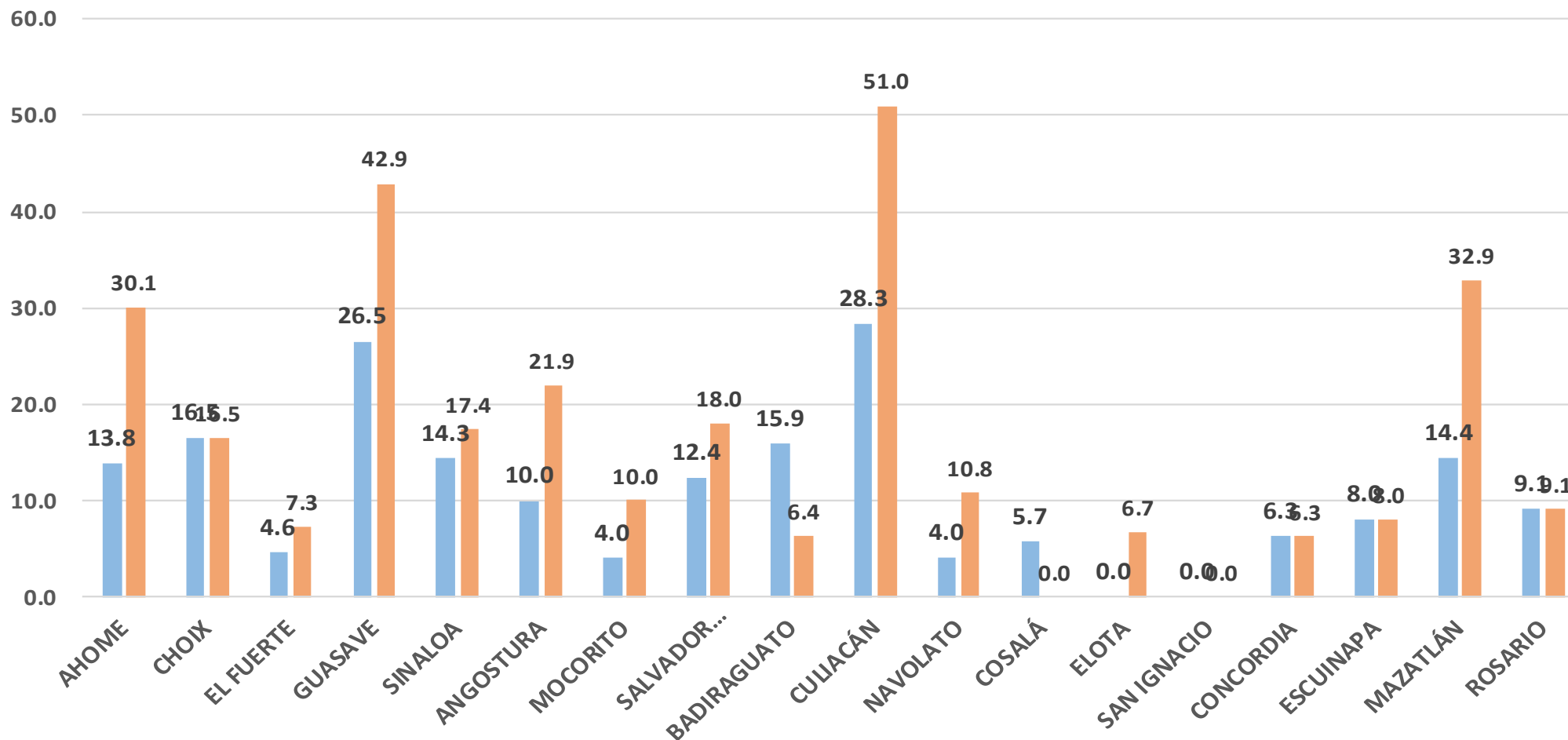
Incidencia Estatal  
Casos Activos por  
100 mil hab.



# COVID-19 Sinaloa: Grafico tasa de incidencia de casos activos por municipio

## INCIDENCIA DE CASOS ACTIVOS POR MUNICIPIO

■ 08 al 21 Nov ■ 15 al 28 Nov



NUEVA NORMALIDAD

389

Confirmados activos

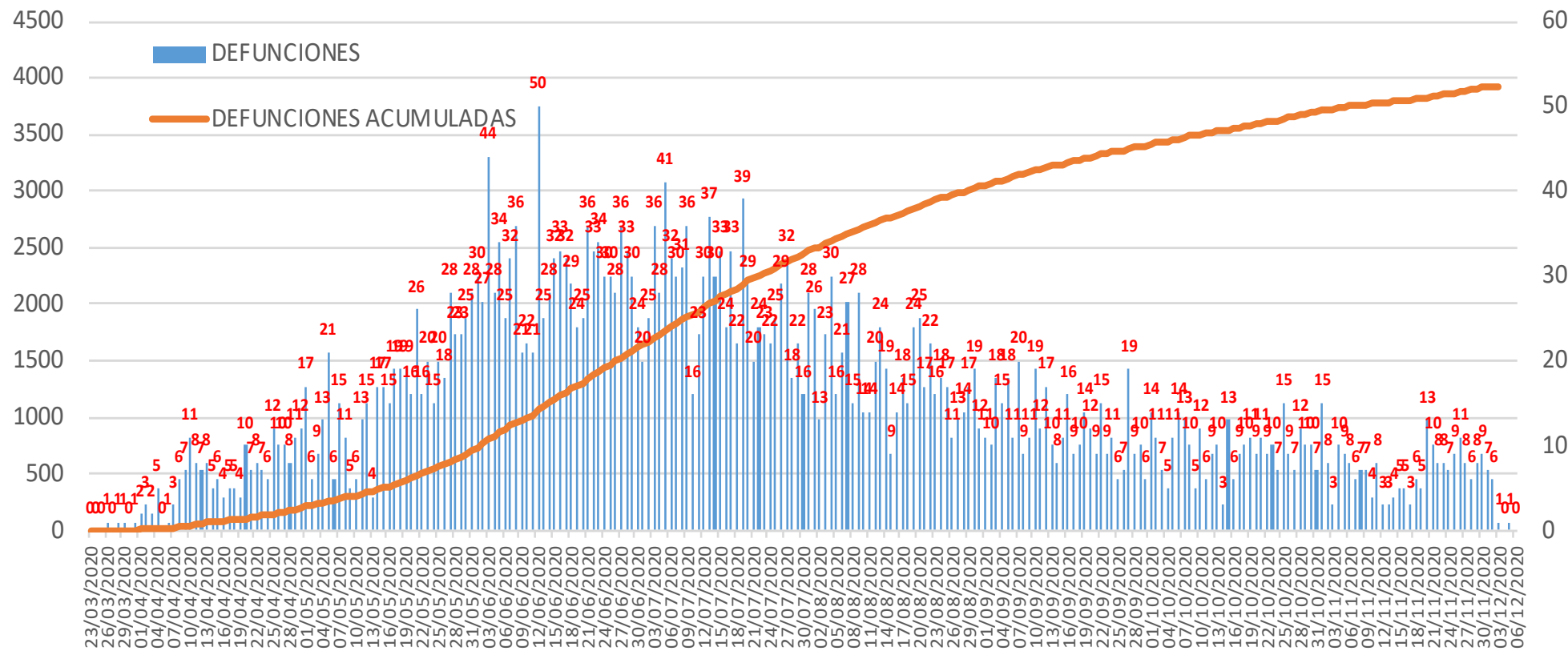
12.3

Incidencia Estatal Casos Activos por 100 mil hab.



# COVID-19 Sinaloa: Defunciones acumuladas por fecha de defunción asociadas a Sars-CoV-2

## Defunciones por día y acumuladas por fecha de defunción



NUEVA NORMALIDAD

**3,927**

Defunciones Acumuladas

**99**

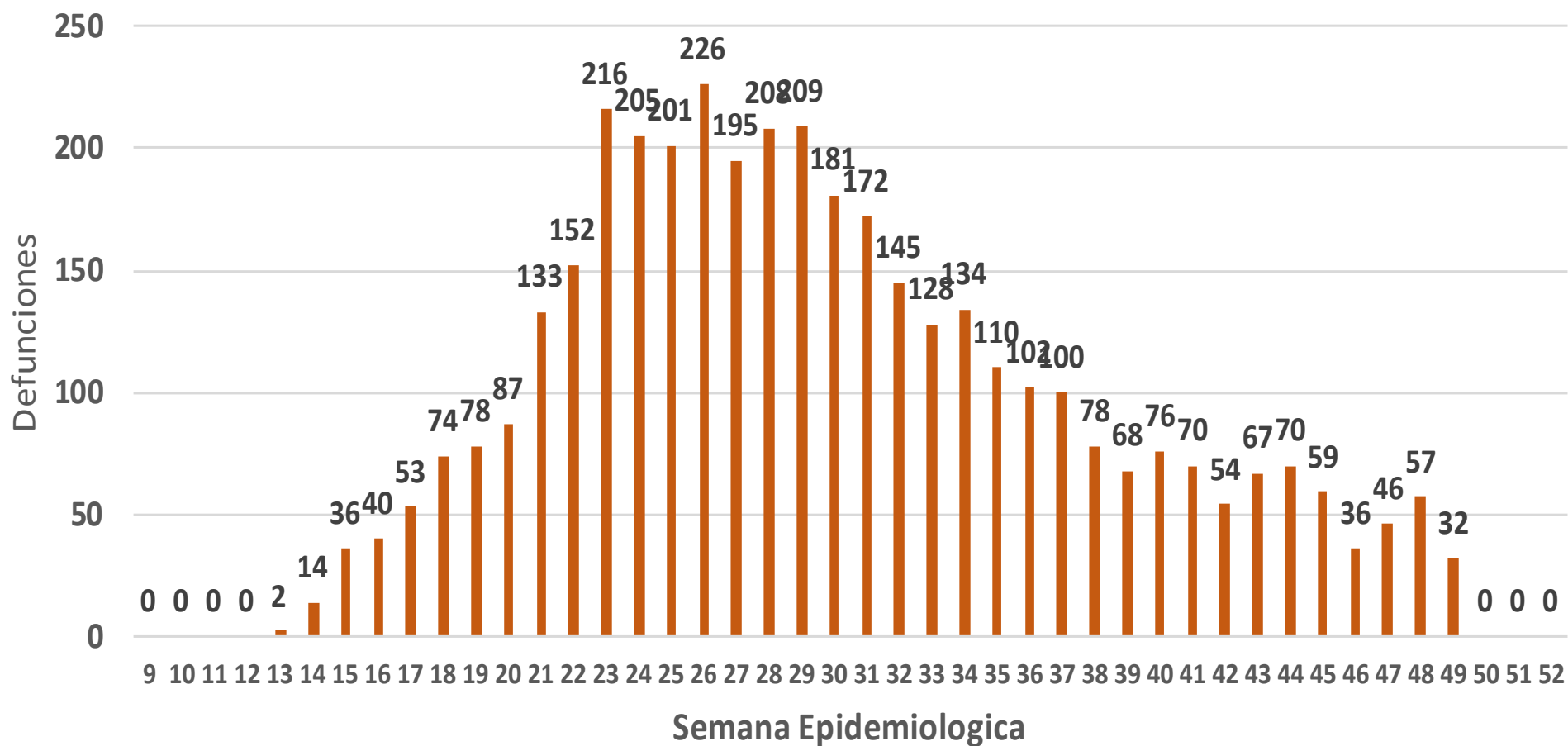
Defunciones últimos 14 días





# COVID-19 Sinaloa: Defunciones Asociadas a SARS-CoV-2 Notificadas por Semana Epidemiologica

## Defunciones Asociadas a SARS-CoV-2 Notificadas por semana en SINALOA Mpio. Residentes



NUEVA NORMALIDAD

**3,927**

Defunciones Acumuladas

**99**

Defunciones últimos 14 días



# COVID-19 Sinaloa: Embarazadas y Menores de 15 años

## MUJERES EN EDAD FERTIL Y EMBARAZADAS POSITIVAS A SARS-CoV-2

MUJERES EN EDAD FERTIL POR GRUPO DE EDAD	Mujeres Sospechosas	%	Mujeres (+) COVID-19	%	CON SARS-Cov2		%	DEFUNCION	Hospitalizadas-COVID-19	Indice de Hospitalizacion	
					EMBARAZADAS	En PUERPERIO					
De 10 a 14 años	283	1.5%	76	1.0%	1	0	0.4%	0	1	100.0%	
De 15 a 19 años	680	3.5%	192	2.5%	16	1	6.6%	0	10	62.5%	
De 20 a 24 años	2,138	11.0%	735	9.6%	47	8	21.5%	1	20	42.6%	
De 25 a 44 años	13,257	68.5%	5,318	69.7%	163	20	71.5%	4	51	31.3%	
De 45 a 49 años	2,998	15.5%	1,313	17.2%	0	0	0.0%	0	0	0.0%	
<b>TOTAL</b>	<b>19,356</b>	<b>100.0%</b>	<b>7,634</b>	<b>100.0%</b>	<b>227</b>	<b>29</b>	<b>100.0%</b>	<b>5</b>	<b>82</b>	<b>36.1%</b>	
					<b>256</b>						

NUEVA NORMALIDAD

**3,927**

Defunciones Acumuladas

**99**

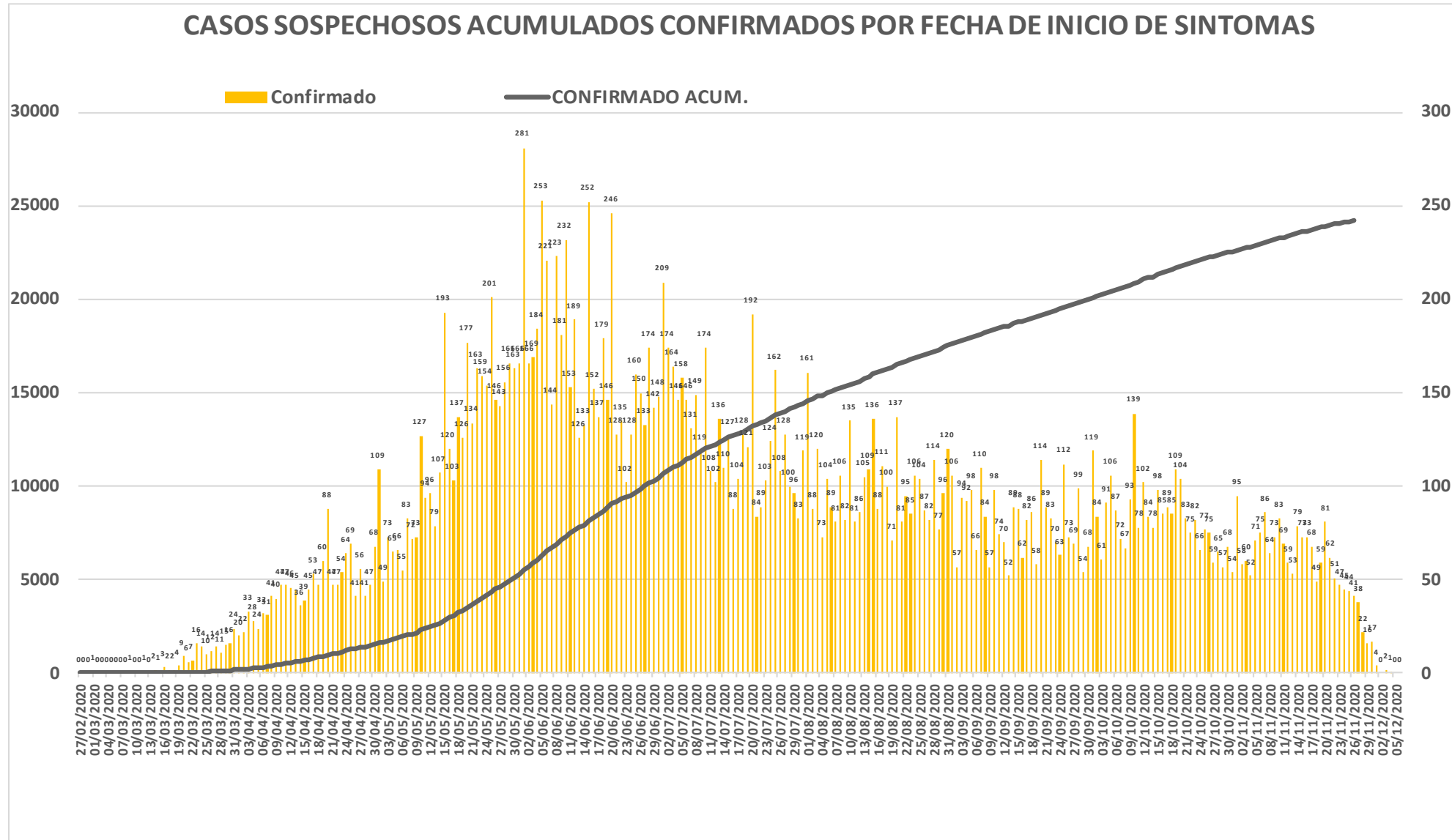
Defunciones últimos 14 días



## MENORES DE 15 AÑOS POSITIVOS A SARS-CoV-2

Grupo de Edad	Sospechosos	%	CASOS (+) COVID-19	%	Defuncion	Letalidad	Hosp-COVID-19	Indice de Hospitalizacion	Tasa de Incidencia
De 00 años	347	19.3%	44	12.2%	1	2.3%	21	47.7%	87.5
De 01 a 04 años	414	23.1%	67	18.6%	1	1.5%	19	28.4%	32.9
De 05 a 09 años	448	25.0%	101	28.0%	3	3.0%	21	20.8%	38.4
De 10 a 14 años	586	32.6%	149	41.3%	4	2.7%	17	11.4%	54.8
<b>TOTAL &lt; 15 AÑOS</b>	<b>1,795</b>	<b>100.0%</b>	<b>361</b>	<b>100.0%</b>	<b>9</b>	<b>2.5%</b>	<b>78</b>	<b>21.6%</b>	

# COVID-19 Sinaloa: Curva epidémica de casos acumulados Incidentes por fecha de inicio de síntomas.



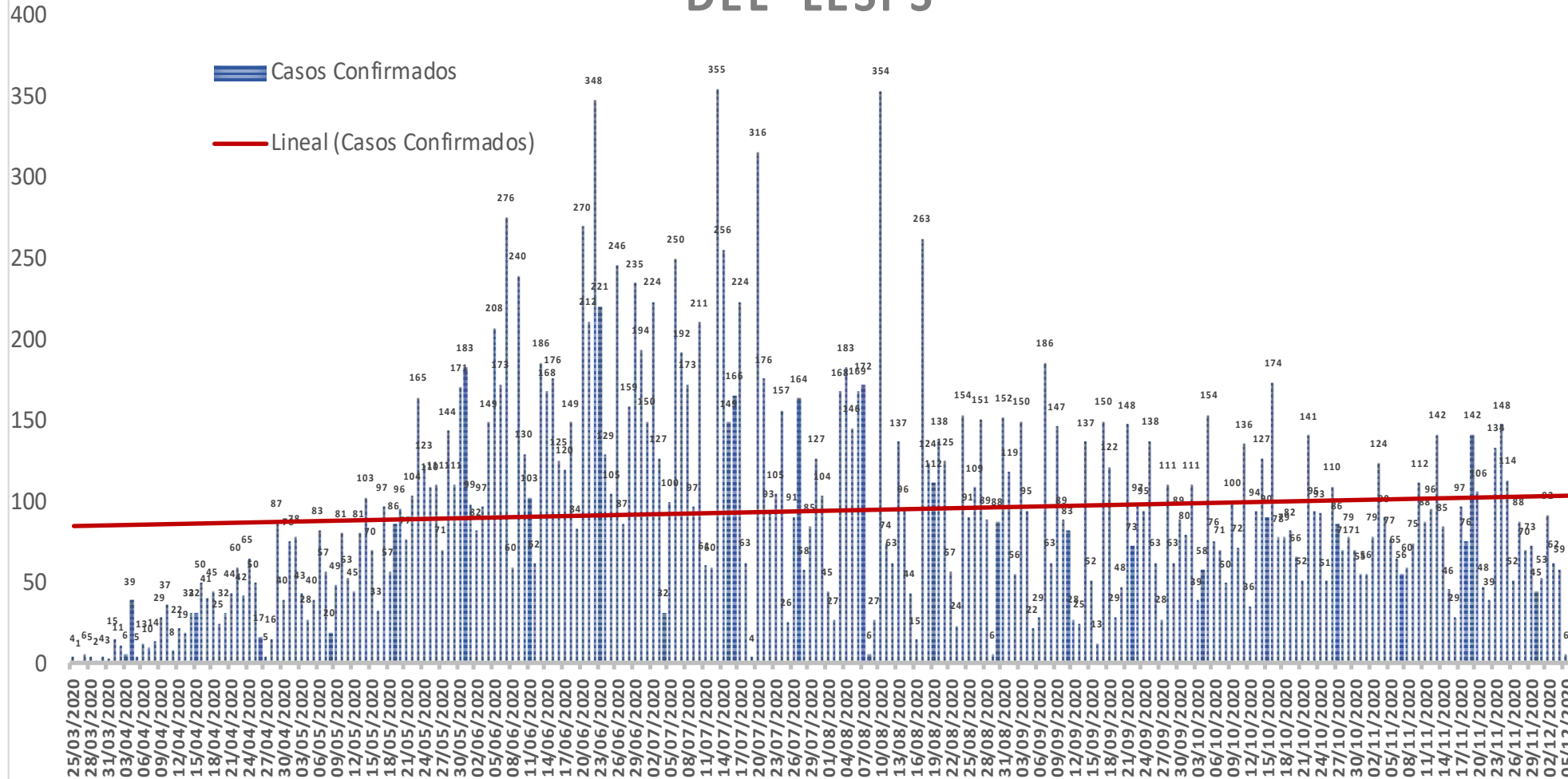
NUEVA  
NORMALIDAD

Confirmados  
acumulados  
**24,325**



# COVID-19 Sinaloa: Curva epidémica de casos incidentes por fecha de resultado del LESPS.

## CASOS CONFIRMADOS SEGÚN FECHA DE RESULTADO DEL LESPS



NUEVA  
NORMALIDAD

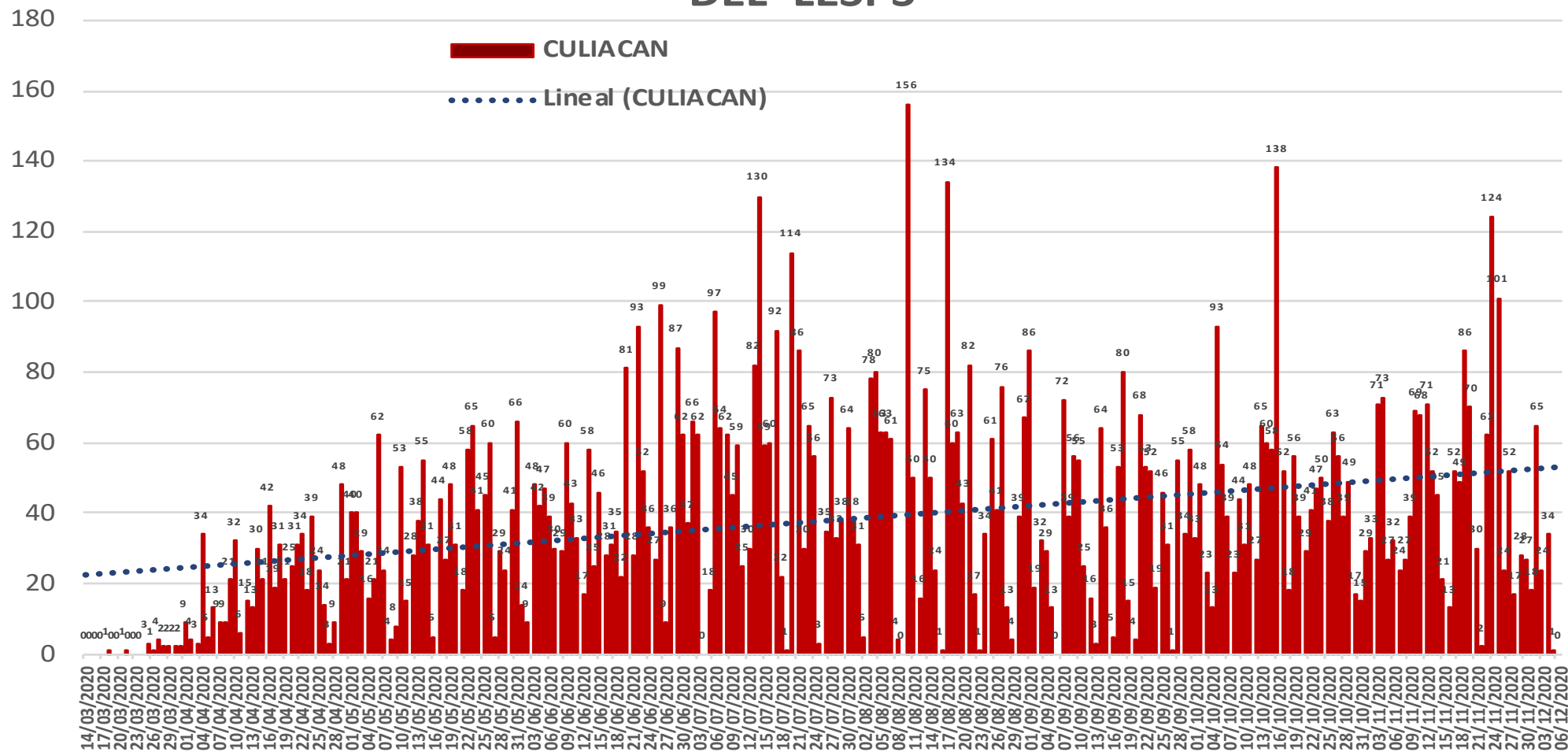
Estatal  
Confirmados  
acumulados  
**24,325**



Fuente: Plataforma Nacional SISVER, Preliminar al Corte. Acumulados al 05/dic/2020 corte de información 12:00 am, Dr. José P. Gúmez A.

# COVID-19 Sinaloa: Curva epidémica de casos incidentes por fecha de resultado del LESPS.

## CASOS CONFIRMADOS SEGÚN FECHA DE RESULTADO DEL LESPS



NUEVA  
NORMALIDAD

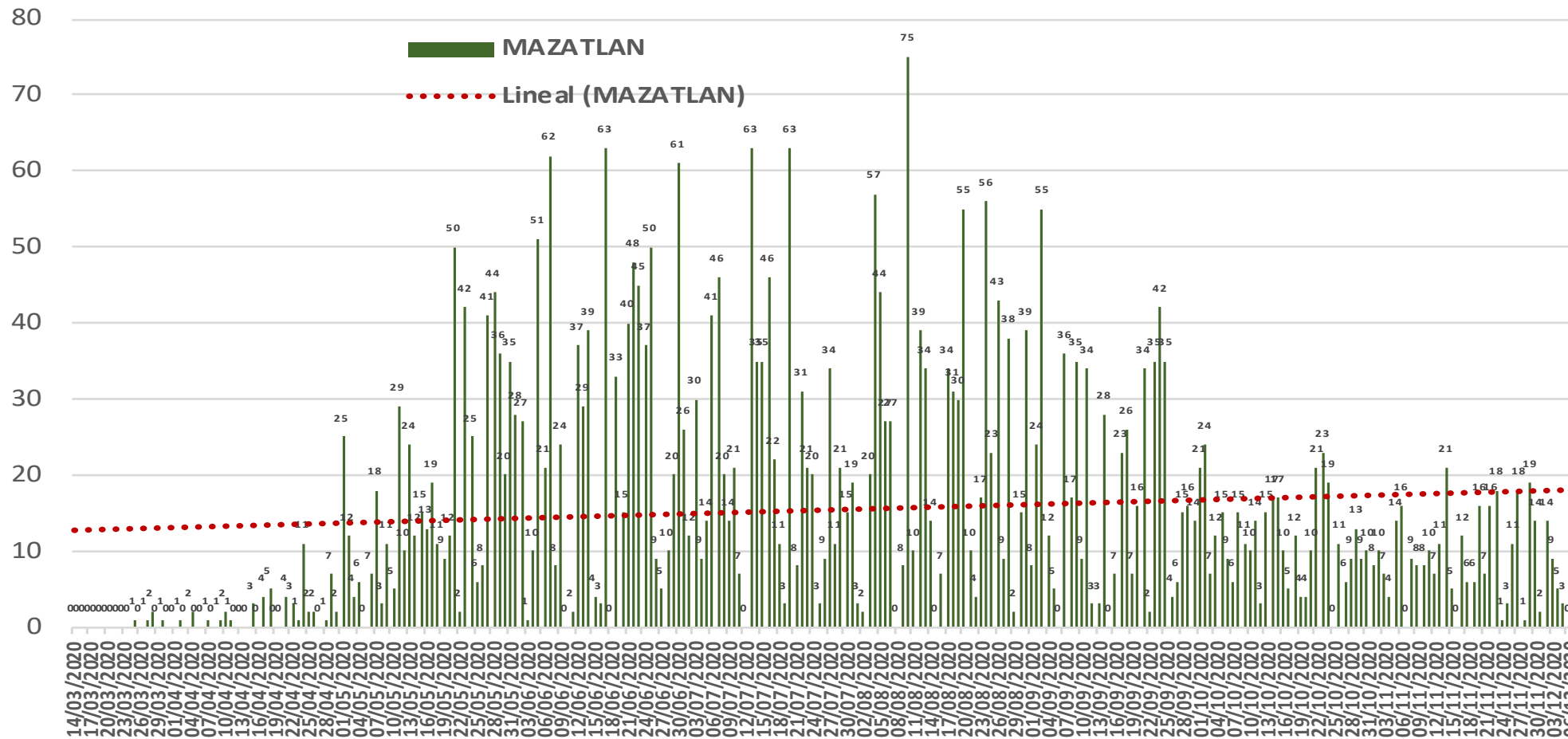
Estatad  
Confirmados  
acumulados  
**24,325**

Casos  
Confirmados  
CULIACAN  
**10,124**



# COVID-19 Sinaloa: Curva epidémica de casos incidentes por fecha de resultado del LESPS.

## CASOS CONFIRMADOS SEGÚN FECHA DE RESULTADO DEL LESPS



NUEVA  
NORMALIDAD

Estatad  
Confirmados  
acumulados  
**24,325**

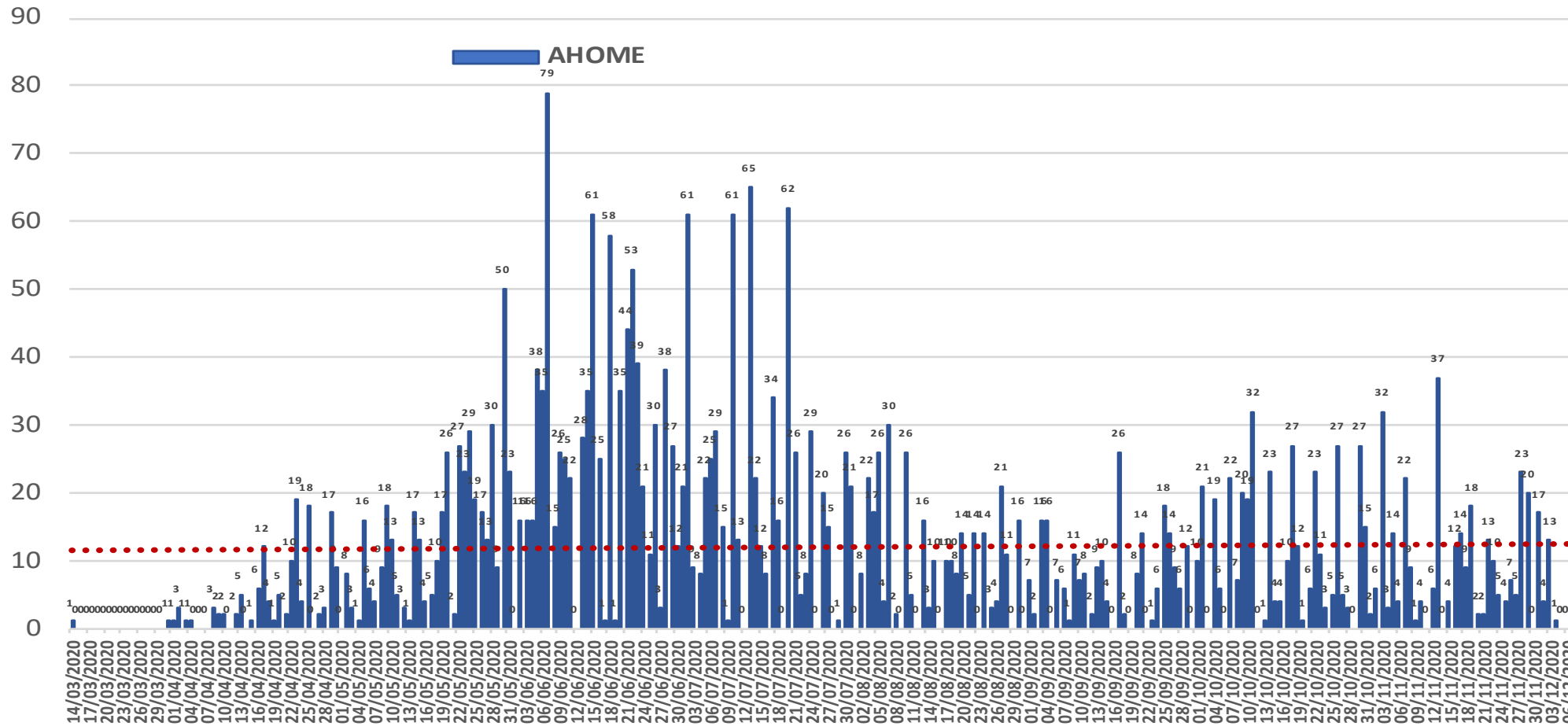
Casos  
Confirmados  
MAZATLAN  
**4,106**





# COVID-19 Sinaloa: Curva epidémica de casos incidentes por fecha de resultado del LESPS.

## CASOS CONFIRMADOS SEGÚN FECHA DE RESULTADO DEL LESPS



NUEVA  
NORMALIDAD

Estatal  
Confirmados  
acumulados

**24,325**

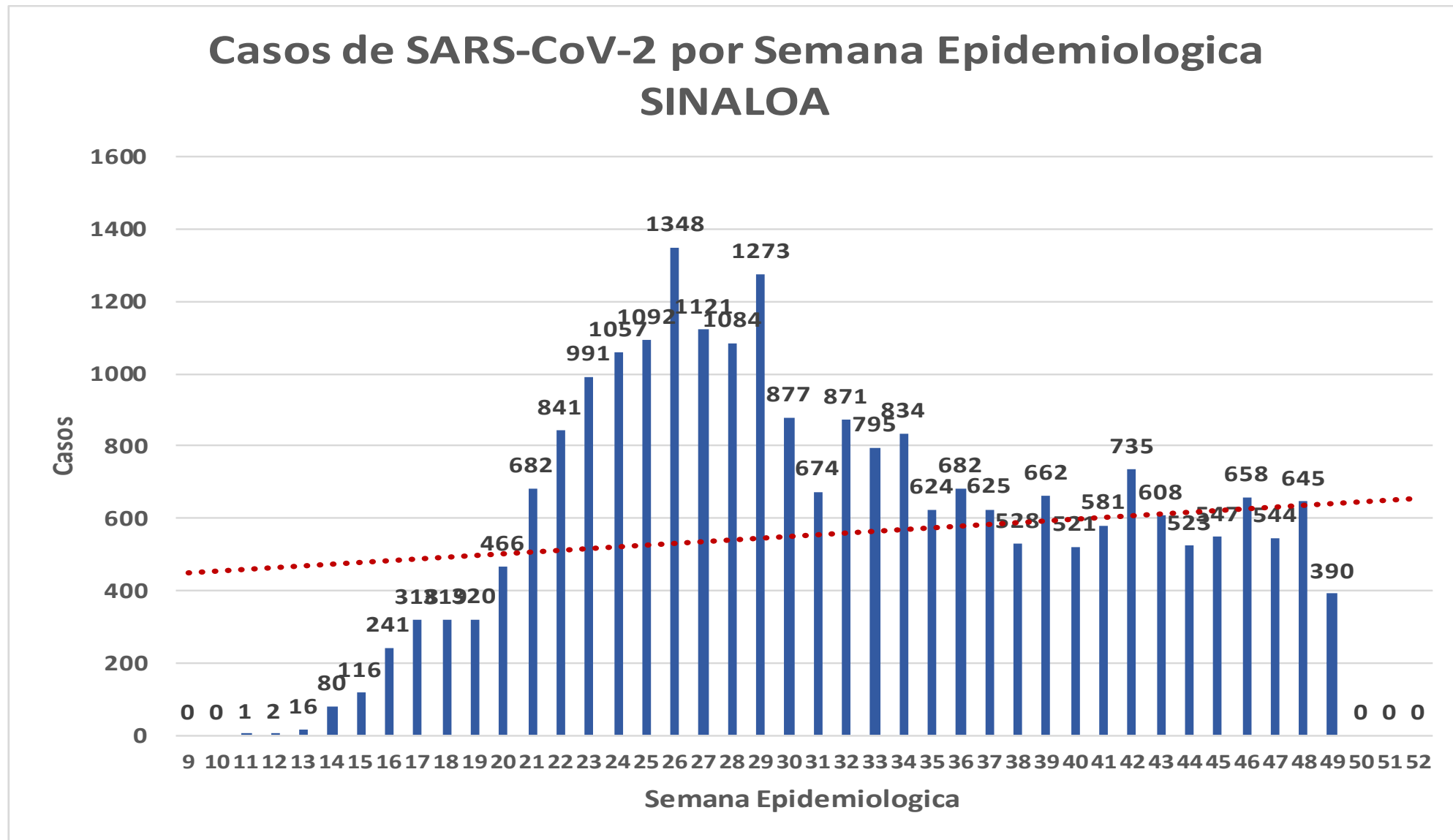
Casos  
Confirmados  
AHOME

**3,194**



# COVID-19 Sinaloa: Curva epidémica de casos incidentes por fecha de resultado del LESPS.

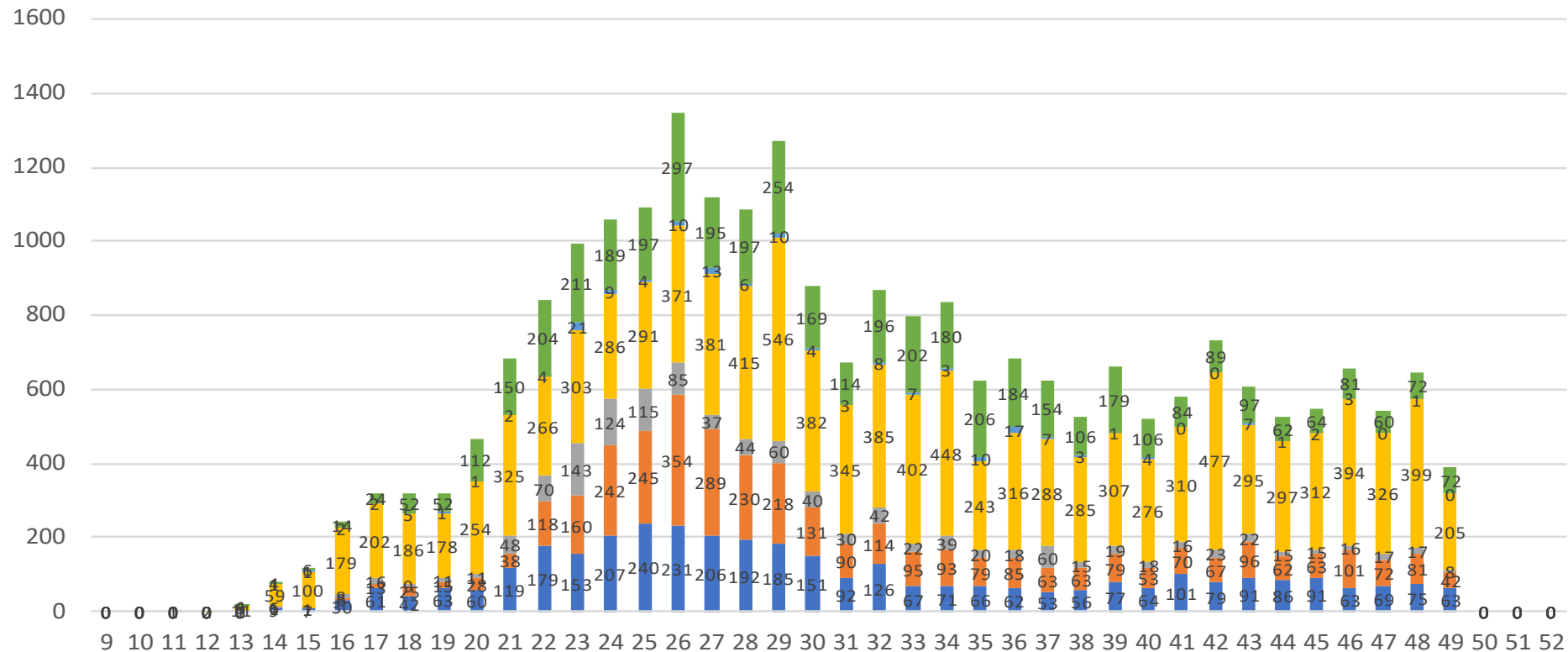
**NUEVA  
NORMALIDAD**



# COVID-19 Sinaloa: Curva epidémica de casos incidentes por fecha de resultado del LESPS.

## Casos SARS-CoV-2 pr Semana epidemiologica y Jurisdicción

- Jurisd. No. 1 Mochis
- Jurisd. No. 2 Guasave
- Jurisd. No. 3 Guamuchil
- Jurisd. No. 4 Culiacan
- Jurisd. No. 5 Elota
- Jurisd. No. 6 Mazatlan



NUEVA  
NORMALIDAD

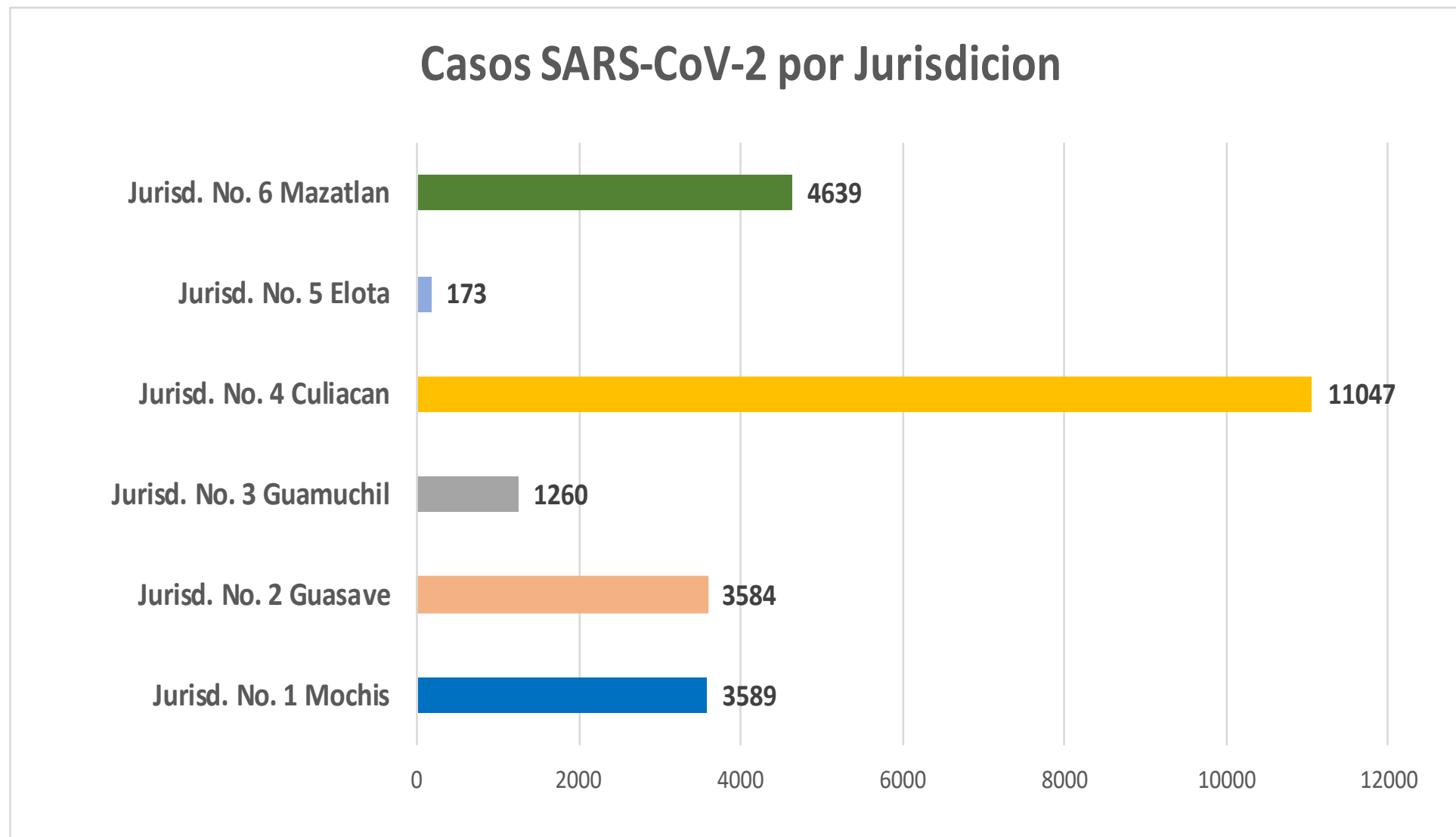
**Estatal  
Confirmados  
acumulados**

**24,325**



# COVID-19 Sinaloa: Curva epidémica de casos incidentes por fecha de resultado del LESPS.

NUEVA  
NORMALIDAD

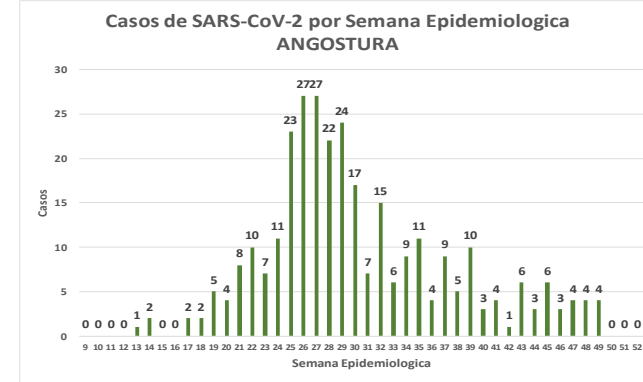
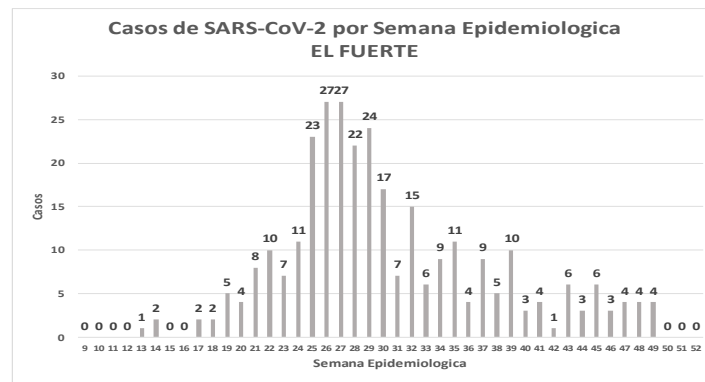
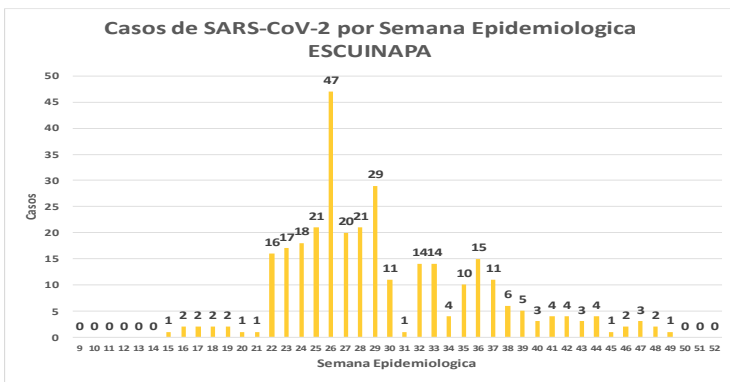
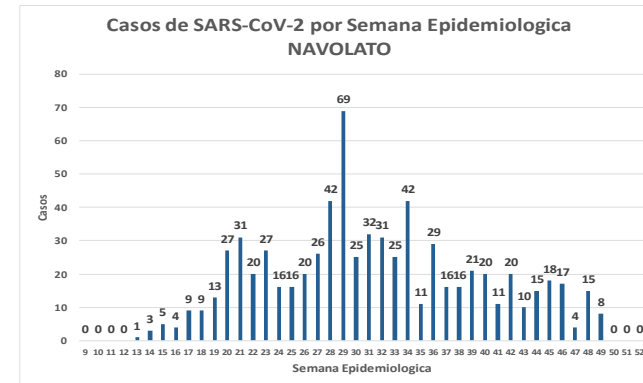
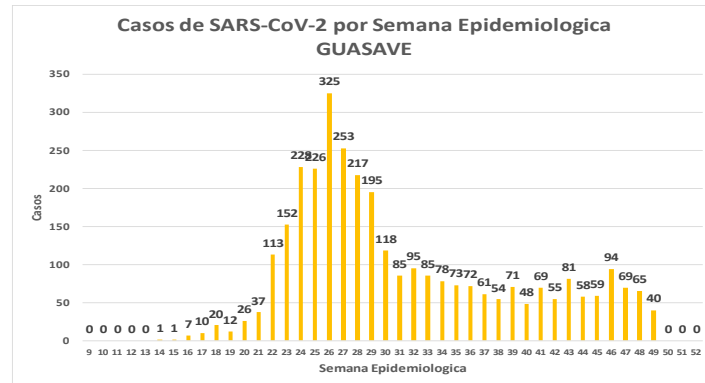
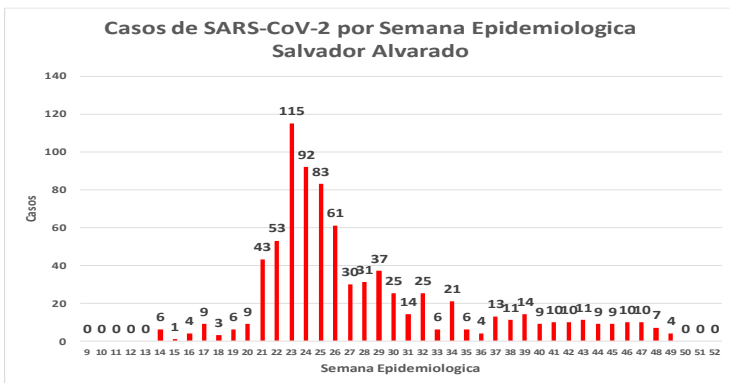
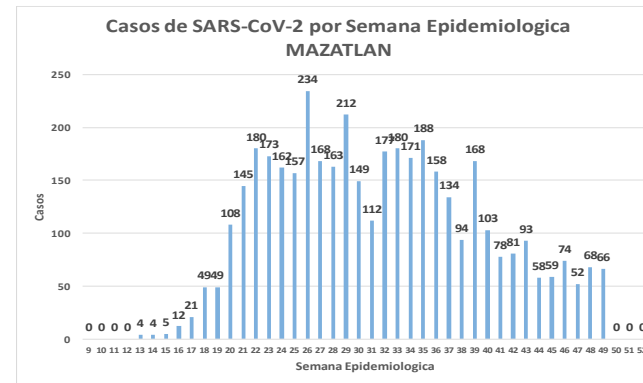
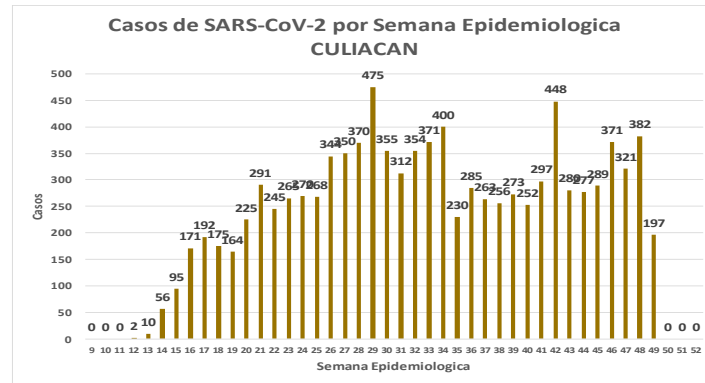
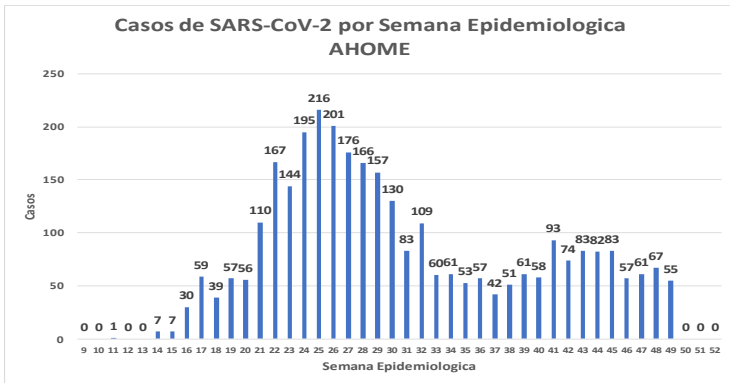


# COVID-19 Sinaloa: Comportamiento COVID-19 por Municipio.



**SALUD**  
SECRETARÍA DE SALUD

**NUEVA NORMALIDAD**



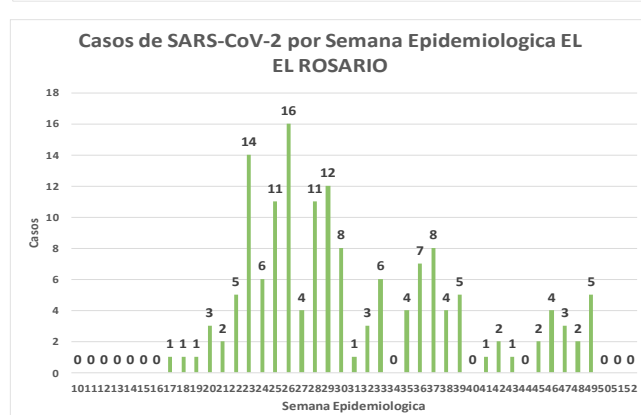
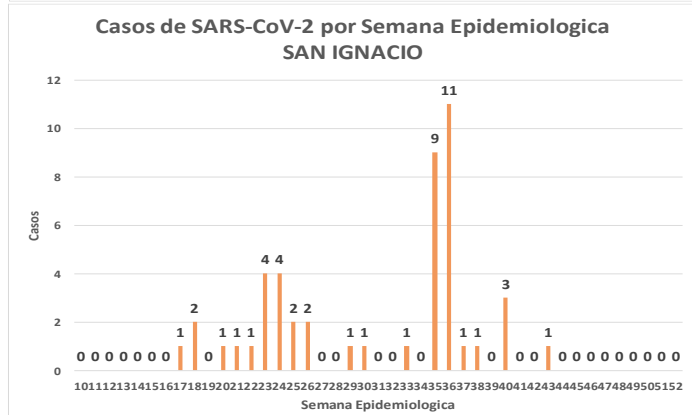
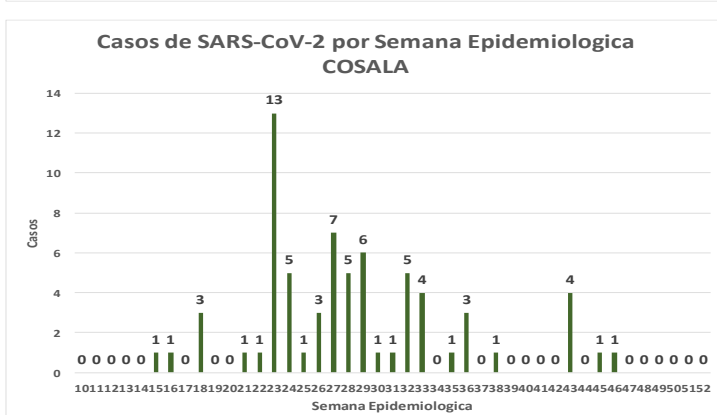
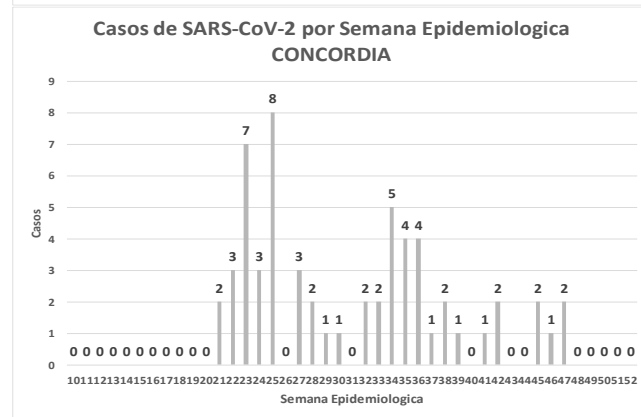
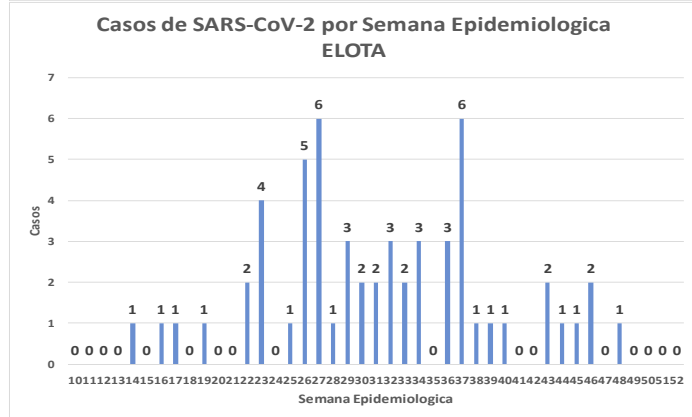
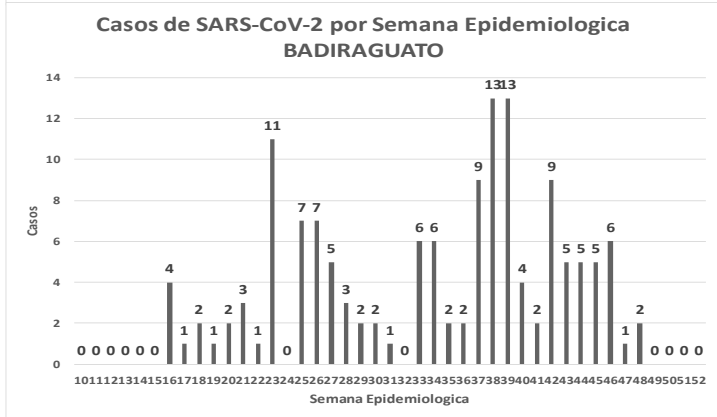
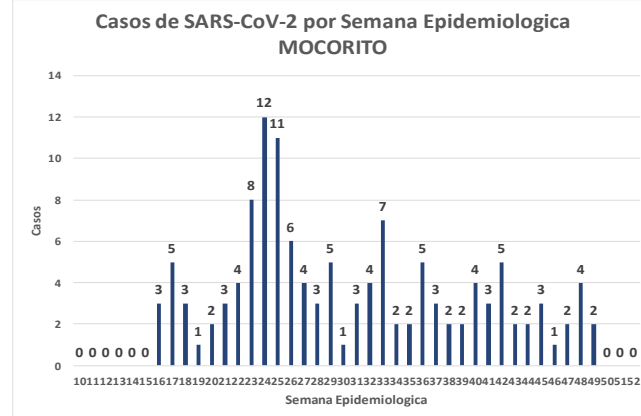
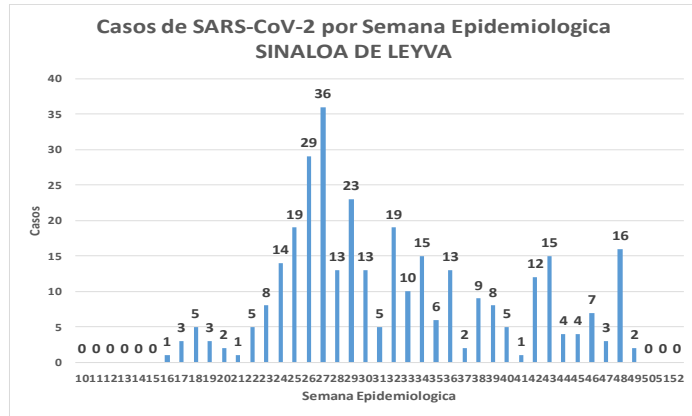
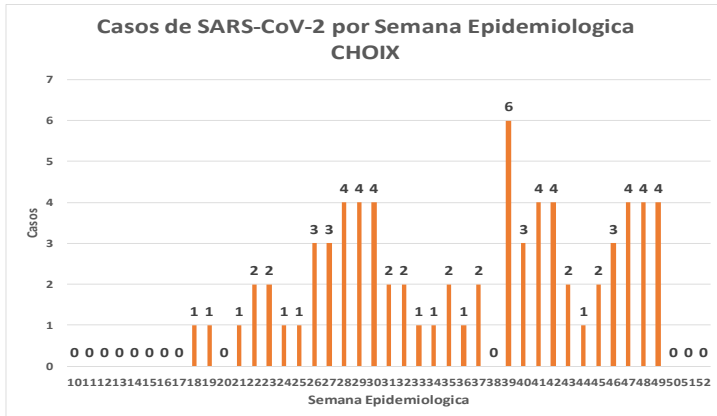
Fuente: Plataforma Nacional SISVER, Preliminar al Corte. Acumulados al 05/dic/2020 corte de información 12:00 am , Dr. José P. Gúmez A.

# COVID-19 Sinaloa: Comportamiento COVID-19 por Municipio.



**SALUD**  
SECRETARÍA DE SALUD

**NUEVA NORMALIDAD**





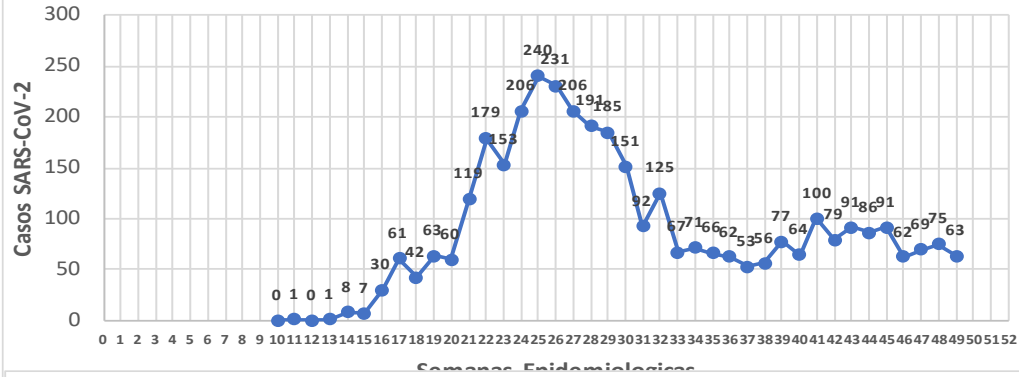
# COVID-19 Sinaloa: Comportamiento COVID-19 por JURISDICCION.



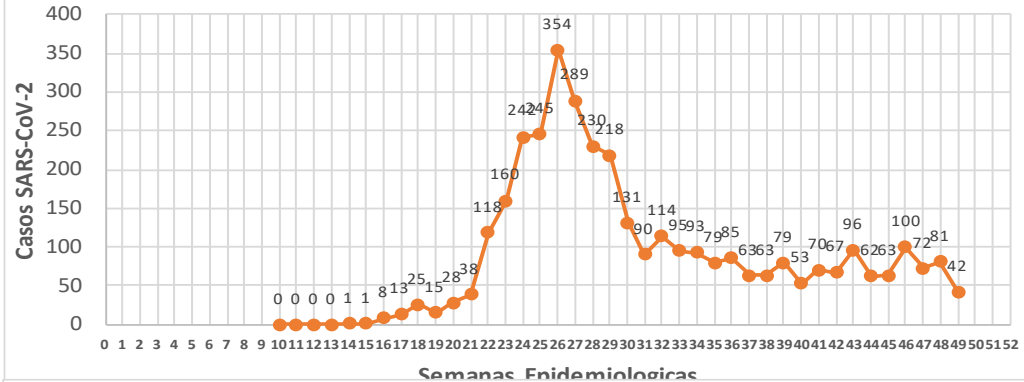
**SALUD**  
SECRETARÍA DE SALUD

**NUEVA  
NORMALIDAD**

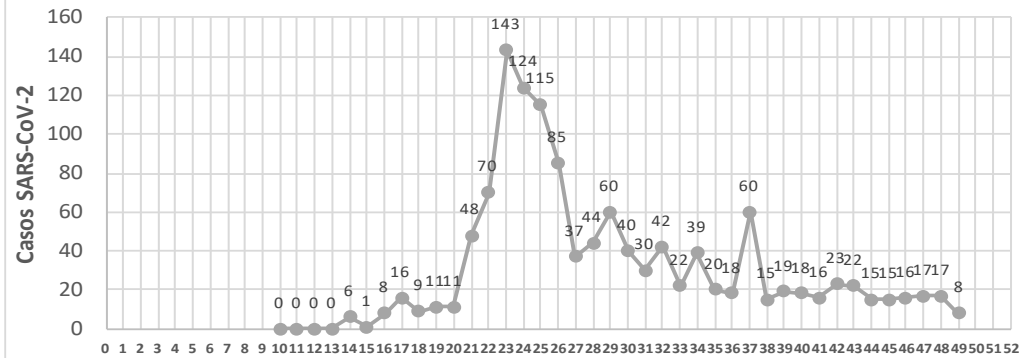
CASOS SARS-CoV-2 por Semana Epidemiologica  
JURISDICCION MOCHIS



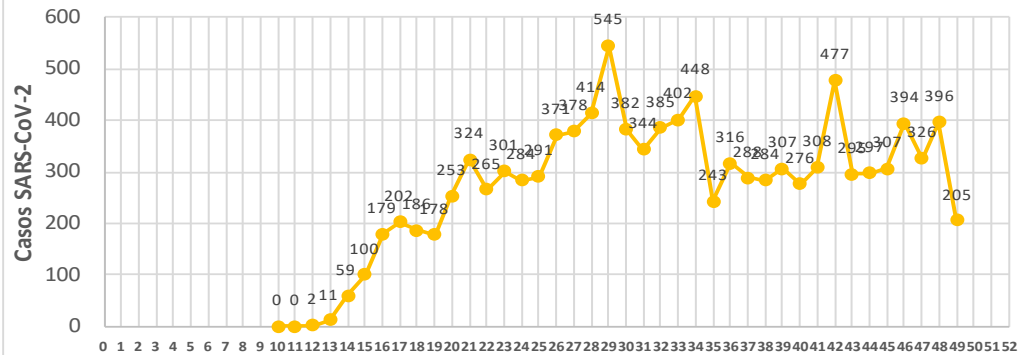
CASOS SARS-CoV-2 por Semana Epidemiologica  
JURISDICCION GUASAVE



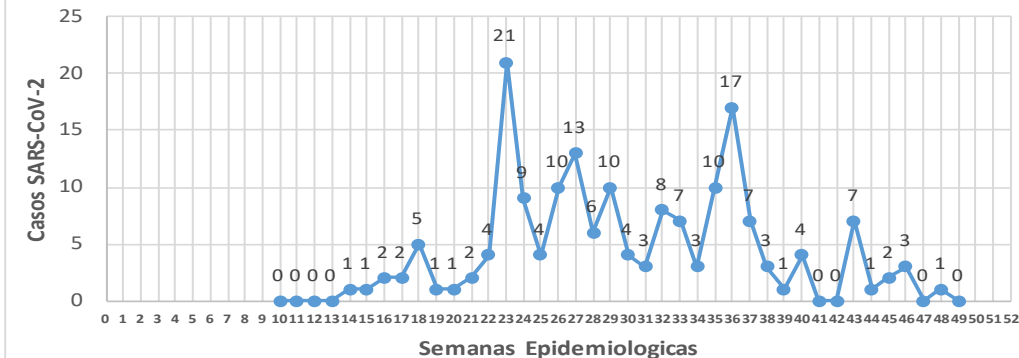
CASOS SARS-CoV-2 por Semana Epidemiologica  
JURISDICCION GUAMUCHIL



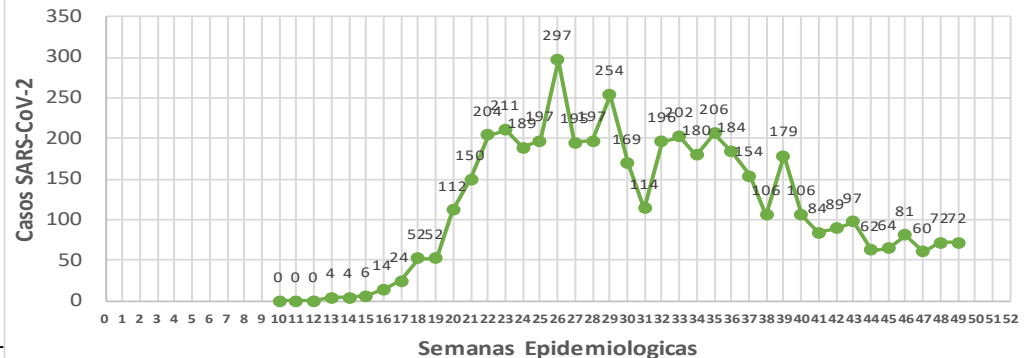
CASOS SARS-CoV-2 por Semana Epidemiologica  
JURISDICCION CULIACAN



CASOS SARS-CoV-2 por Semana Epidemiologica  
JURISDICCION ELOTA



CASOS SARS-CoV-2 por Semana Epidemiologica  
JURISDICCION MAZATLAN



# COVID-19 Sinaloa: Total de registros con toma de muestras en Plataforma SISVER.

## DATOS TOTALES DE REGISTROS EN PLATAFORMA SISVER

### SINALOYA: SOSPECHOSOS POR SECTOR

INSTITUCION	NO ADECUADO	RECHAZADA	NO RECIBIDA	SOSPECHOSOS	TOTAL CON MUESTRA	% SOSPECHOSOS
IMSS	1	365	61	22,882	23,309	46.4%
IMSS-OPORTUNIDADES	0	18	0	547	565	1.1%
ISSSTE	5	70	20	3,477	3,572	7.1%
PRIVADA	7	41	55	1,234	1,337	2.7%
SEDENA	0	10	2	335	347	0.7%
SEMAR	3	13	3	327	346	0.7%
SSA	115	318	31	18,872	19,336	38.5%
PEMEX	0	0	0	6	6	0.0%
ESTATAL	5	10	2	1,025	1,042	2.1%
MUNICIPAL	2	1	0	325	328	0.7%
<b>TOTAL</b>	<b>138</b>	<b>846</b>	<b>174</b>	<b>49,030</b>	<b>50,188</b>	<b>100.0%</b>

0.3%    1.7%    0.3%    97.7%    100.0%

**50,188** SOSPECHOSOS    **24,657** CONFIRMADOS    **49.1%**

1.3% 650 DE LOS REGISTROS SIN RESULTADO TIENEN UNA FECHA DE RECEPCION EN LABORATORIO  
 1.4% 704 SIN RECEPCION EN LABORATORIO Y SIN RESULTADO  
 2.7% 1,362 SIN REGISTRO DE RECEPCION EN LABORATORIO  
 0.3% 138 NO ADECUADAS  
 1.7% 846 RECHAZADAS  
 0.3% 174 NO RECIBIDAS

99.4% **509** TIENEN MAS DE 72 HORAS DE RECEPCION EN EL LABORATORIO  
**506** CORRESPONDEN A REGISTROS CON MAS DE 7 DIAS DE TRANSITO

RESULTADO DEFINITIVO EN PLATAFORMA SISVER	
SARS-CoV-2	24,657
NEGATIVO	22,778
NO RECIBIDA	174
INF AH1N1 PMD	98
RECHAZADA	846
B	65
A H3	20
METAPNEUMOVIRUS	9
ENTEROV//RHINOVIRUS	25
CORONA OC43	2
NO ADECUADO	138
INF A	7
CORONA 229E	1
CORONA NL63	1
CORONA HKU1	1
VSR	2
ADENOVIRUS	1
PARAINFLUENZA 3	1
NO SUBTIPIFICADO	0

NUEVA NORMALIDAD



# COVID-19 Sinaloa: Total de registros con toma de muestras en Plataforma SISVER.



INFORMACION AL DIA : sábado, 5 de diciembre de 2020

## SE TOMO MUESTRA PERO SIN RECEPCION EN LABORATORIO

Municipios	IMSS	IMSS- OPORTUN IDADES	ISSSTE	PRIVADA	SEDENA	SEMAR	SSA	PEMEX	ESTATAL	MUNICIPAL	TOTAL
AHOME	163	2	12	19	0	4	11	0	0	0	211
CHOIX	2	0	0	1	0	0	1	0	0	0	4
EL FUERTE	6	5	2	3	0	0	1	0	0	0	17
GUASAVE	136	0	1	12	0	0	10	0	0	0	159
SINALOA	3	0	4	1	0	0	3	0	0	0	11
ANGOSTURA	2	0	3	6	0	0	1	0	0	0	12
MOCORITO	0	0	2	0	0	0	0	0	0	0	2
SALVADOR ALVARADO	8	0	7	2	1	0	9	0	1	0	28
BADIRAGUATO	0	0	3	1	0	0	4	0	0	0	8
CULIACAN	116	0	440	29	3	0	100	0	7	0	695
NAVOLATO	37	0	16	0	0	0	6	0	0	0	59
COSALA	0	0	1	0	0	0	2	0	0	0	3
ELOTA	0	0	5	0	0	0	2	0	0	0	7
SAN IGNACIO	0	0	2	0	0	0	4	0	0	0	6
CONCORDIA	0	0	0	0	1	0	0	0	0	0	1
ESCUINAPA	0	0	1	0	0	0	5	0	0	0	6
MAZATLAN	30	6	4	32	22	5	17	0	0	0	116
ROSARIO	0	0	0	3	0	0	1	0	0	0	4
<b>Total</b>	<b>503</b>	<b>13</b>	<b>503</b>	<b>109</b>	<b>27</b>	<b>9</b>	<b>177</b>	<b>0</b>	<b>8</b>	<b>0</b>	<b>1,349</b>
Otro Estado	2	0	3	1	4	0	3	0	0	0	13

Municipios	REGISTROS SIN RESULTADO Y TIENEN FECHA DE RECEPCION EN LABORATORIO	TIENEN MAS DE 72 HORAS DE RECEPCION EN EL LABORATORIO Y SIN RESULTADO
AHOME	33	17
CHOIX	2	1
EL FUERTE	3	2
GUASAVE	11	8
SINALOA	5	3
ANGOSTURA	3	2
MOCORITO	2	2
SALVADOR ALVARADO	13	7
BADIRAGUATO	8	4
CULIACAN	492	405
NAVOLATO	18	12
COSALA	3	2
ELOTA	6	4
SAN IGNACIO	1	1
CONCORDIA	0	0
ESCUINAPA	3	1
MAZATLAN	36	33
ROSARIO	4	3
<b>Total</b>	<b>643</b>	<b>507</b>
Otro Estado	7	2

# COVID-19 Sinaloa: Unidades de Salud con retraso en Dictaminación ó Confirmación de Defunciones Sospechosas a COVID-19 en Plataforma SISVER.



Información al día: sábado, 5 de diciembre de 2020	
UNIDAD MEDICA	DEFUNCIONES PENDIENTES DE CONFIRMAR
HGR 1 CULIACAN	185
HGZMF 3 MAZATLAN	113
HGZMF 32 GUASAVE	47
LOS MOCHIS	31
CLINICA HOSPITAL CULIACAN S. A. DE C. V.	35
DR. M.CARDENAS DE LA VEGA	17
HOSPITAL CIVIL DE CULIACAN	10
HGSMF 30 GUAMUCHIL	13
HOSPITAL GENERAL LOS MOCHIS	0
HGZ 49 LOS MOCHIS	11
HOSPITAL MILITAR REGIONAL DE MAZATLAN, SIN.	9
HGZMF 28 COSTA RICA	5
HOSPITAL GENERAL CULIACAN	4
OPERADORA NUEVA CLINICA SANTA MARIA S.A DE C.V	3
MAZATLAN	5
CLINICA HOSPITAL MARIA DEL MAR	3
UMFH 22 EL DORADO	2
UMF 36 CULIACAN	2
UMF 56 PRADOS	2
UMF 35 CULIACAN	1
UMF 55 CULIACAN	1
HR FUERTE, EL	1
HOSPITAL ANGELES CULIACAN	2
UMF 46 CULIACAN	1
UMFH 11 VILLA JUAREZ	1
SANATORIO CEMSI CHAPULTEPEC	0
HOSPITAL MARINA MAZATLAN	0
HOSPITAL GENERAL ESCUINAPA	1
HGSMF 4 NAVOLATO	1
HR VILLA UNION	1
	<b>507</b>

## COVID-19, SINALOA: DEFUNCIONES POR ASOCIACION Y DICTAMINACION CLINICA EPIDEMIOLOGICA

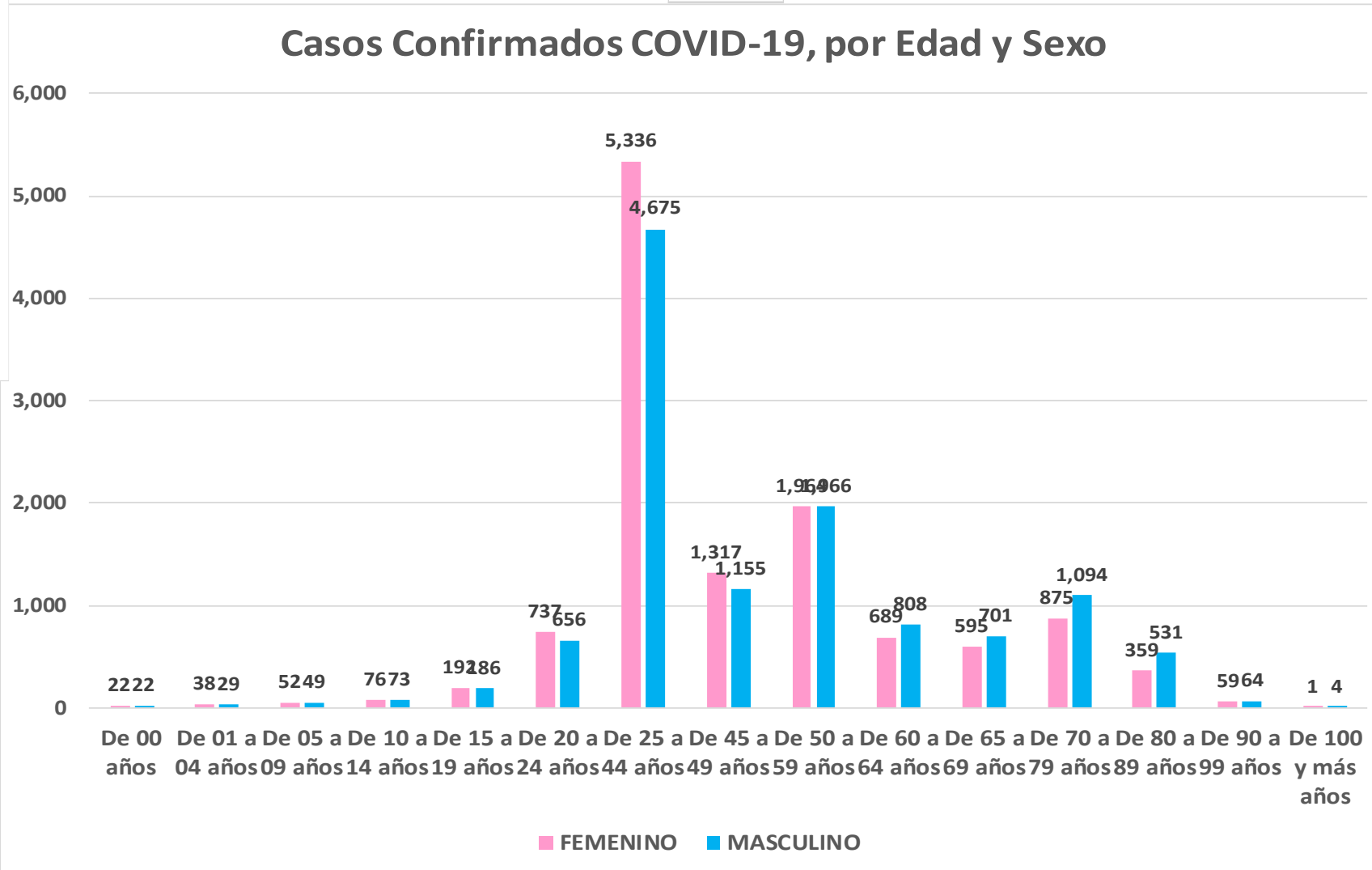
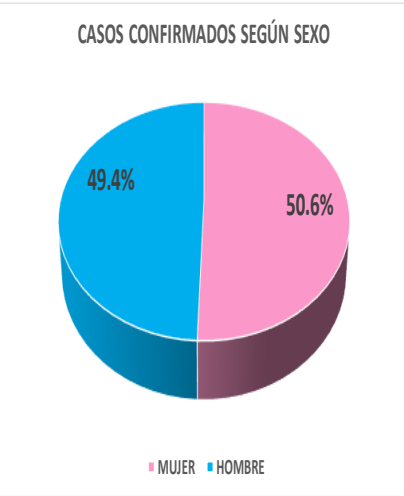
CLASIFICACION FINAL DEFUNCIONES	Información hasta: 05/12/2020			
	TOMA DE MUESTRA		TOTAL	TOTAL FINAL
	SI	NO		
CONFIRMADO POR LABORATORIO	3927	0	3,927	4,024
CONFIRMADO POR ASOCIACIÓN	14	40	54	
CONFIRMADO POR DICTAMINACIÓN	1	42	43	
INVALIDO	4	0	4	620
NO REALIZADO	103	0	103	
SOSPECHOSO	46	467	513	
NEGATIVO	1121	0	1,121	1,121
<b>TOTAL GENERAL</b>	<b>5,216</b>	<b>549</b>	<b>5,765</b>	<b>5,765</b>

# COVID-19 Sinaloa: Casos confirmados por edad

# y sexo

Mediana de edad: **45** años

## Casos Confirmados COVID-19, por Edad y Sexo



NUEVA NORMALIDAD

**24,325**

Confirmados acumulados



# COVID-19 Sinaloa: Casos confirmados por edad

# y sexo



## GRUPOS DE EDAD NOTIFICADOS EN PLATAFORMA POR COVID-19, SINALOA

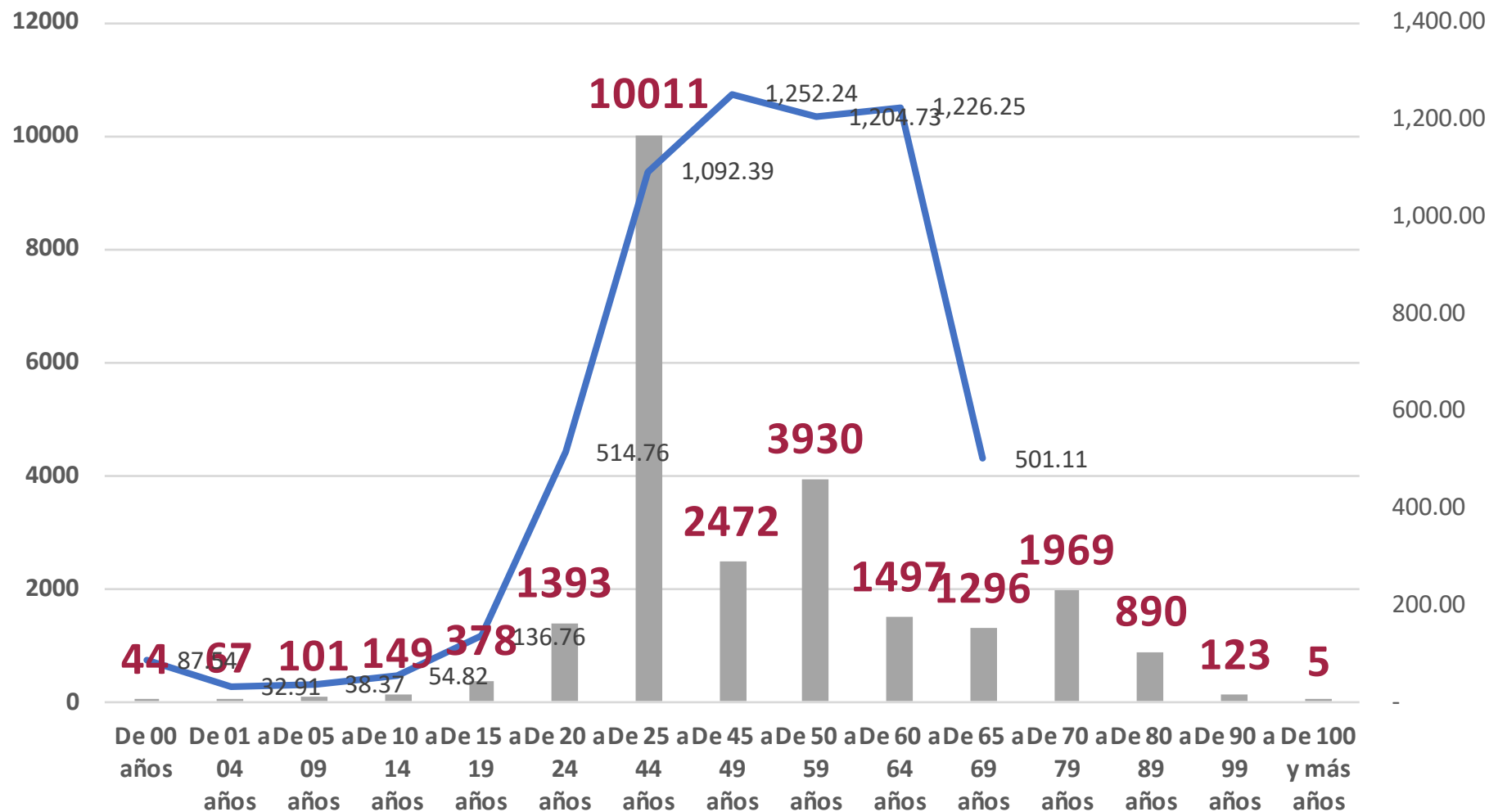
Grupo de Edad	Sospechosos	%	CASOS (+) COVID-19	%	Defuncion	Letalidad	Hosp-COVID-19	Indice de Hospitalizacion	Tasa de Incidencia
De 00 años	347	0.63%	44	0.2%	1	2.3%	21	47.7%	87.5
De 01 a 04 años	414	0.8%	67	0.3%	1	1.5%	19	28.4%	32.9
De 05 a 09 años	448	0.81%	101	0.4%	3	3.0%	21	20.8%	38.4
De 10 a 14 años	586	1.1%	149	0.6%	4	2.7%	17	11.4%	54.8
De 15 a 19 años	1,295	2.35%	378	1.6%	4	1.1%	39	10.3%	136.8
De 20 a 24 años	3,968	7.2%	1,393	5.7%	14	1.0%	85	6.1%	514.8
De 25 a 44 años	23,798	43.25%	10,011	41.2%	237	2.4%	1,159	11.6%	1,092.4
De 45 a 49 años	5,423	9.9%	2,472	10.2%	231	9.3%	604	24.4%	1,252.2
De 50 a 59 años	8,122	14.76%	3,930	16.2%	712	18.1%	1,624	41.3%	1,204.7
De 60 a 64 años	2,822	5.1%	1,497	6.2%	494	33.0%	915	61.1%	1,226.2
De 65 a 69 años	2,330	4.23%	1,296	5.3%	549	42.4%	941	72.6%	501.1
De 70 a 79 años	3,534	6.4%	1,969	8.1%	1,054	53.5%	1,616	82.1%	
De 80 a 89 años	1,675	3.04%	890	3.7%	547	61.5%	760	85.4%	
De 90 a 99 años	257	0.5%	123	0.5%	76	61.8%	102	82.9%	
De 100 y más años	10	0.02%	5	0.0%	0	0.0%	2	40.0%	
<b>Total general</b>	<b>55,029</b>	<b>100.0%</b>	<b>24,325</b>	<b>100.0%</b>	<b>3,927</b>	<b>16.1%</b>	<b>7,925</b>	<b>32.6%</b>	<b>770.6</b>

NUEVA NORMALIDAD

Tasa de Letalidad Estatal  
16.1%



## Casos Notificados y Confirmados en el Estado de Sinaloa por Grupo de Edad en Plataforma COVID-19



**NUEVA NORMALIDAD**

**Tasa de Incidencia Estatal**  
**770.59**  
Por 100 mil habt.



# COVID-19 Sinaloa: Defunciones acumuladas por edad y sexo

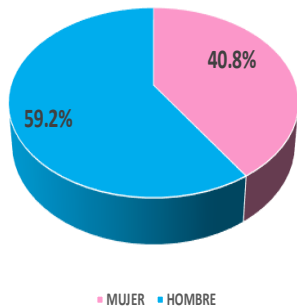
Mediana de edad: **67** años

NUEVA  
NORMALIDAD

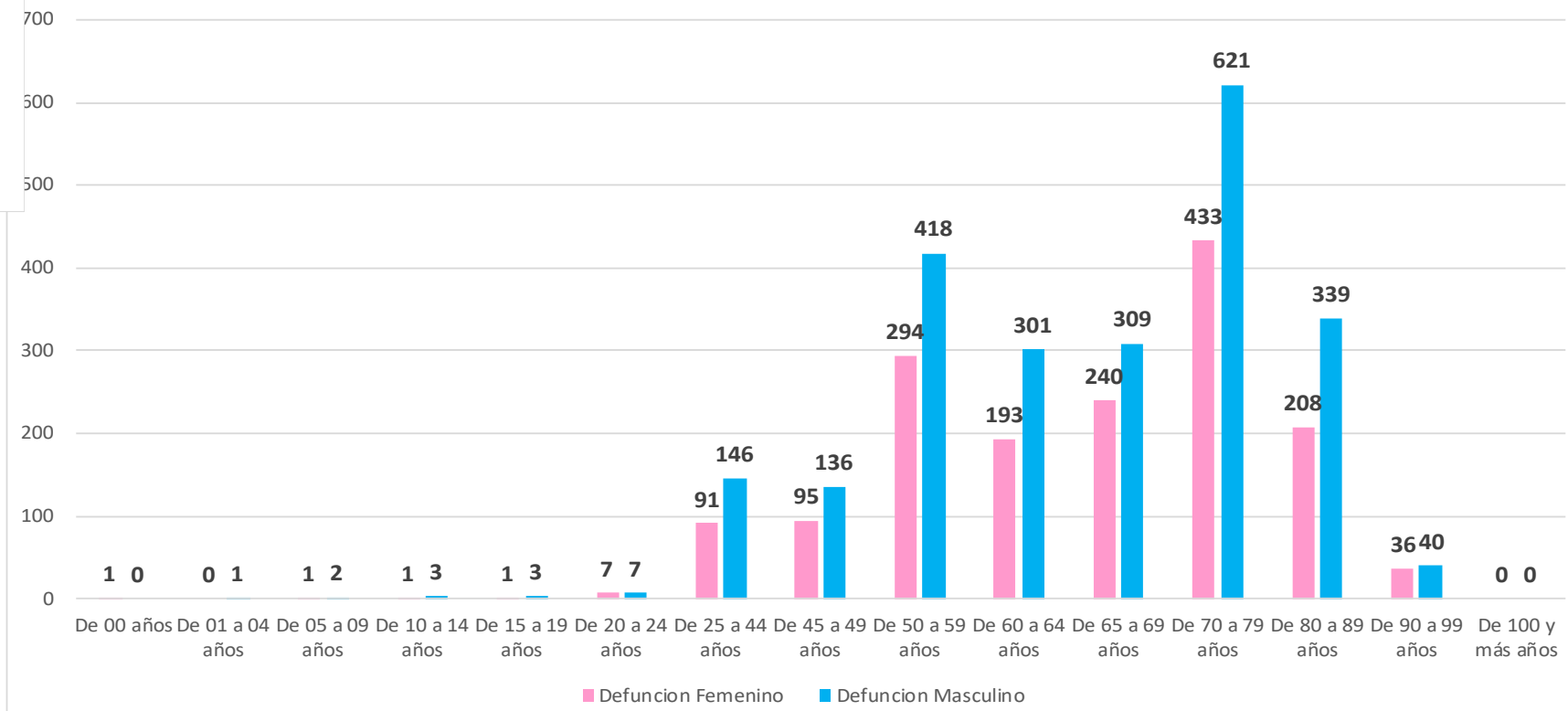
**3,927**

Defunciones

DEFUNCIONES CONFIRMADAS SEGÚN SEXO



DEFUNCIONES DE CASOS CONFIRMADOS COVID-19, POR EDAD Y SEXO





# COVID-19 Sinaloa:

# Defunciones acumuladas

# por comorbilidad

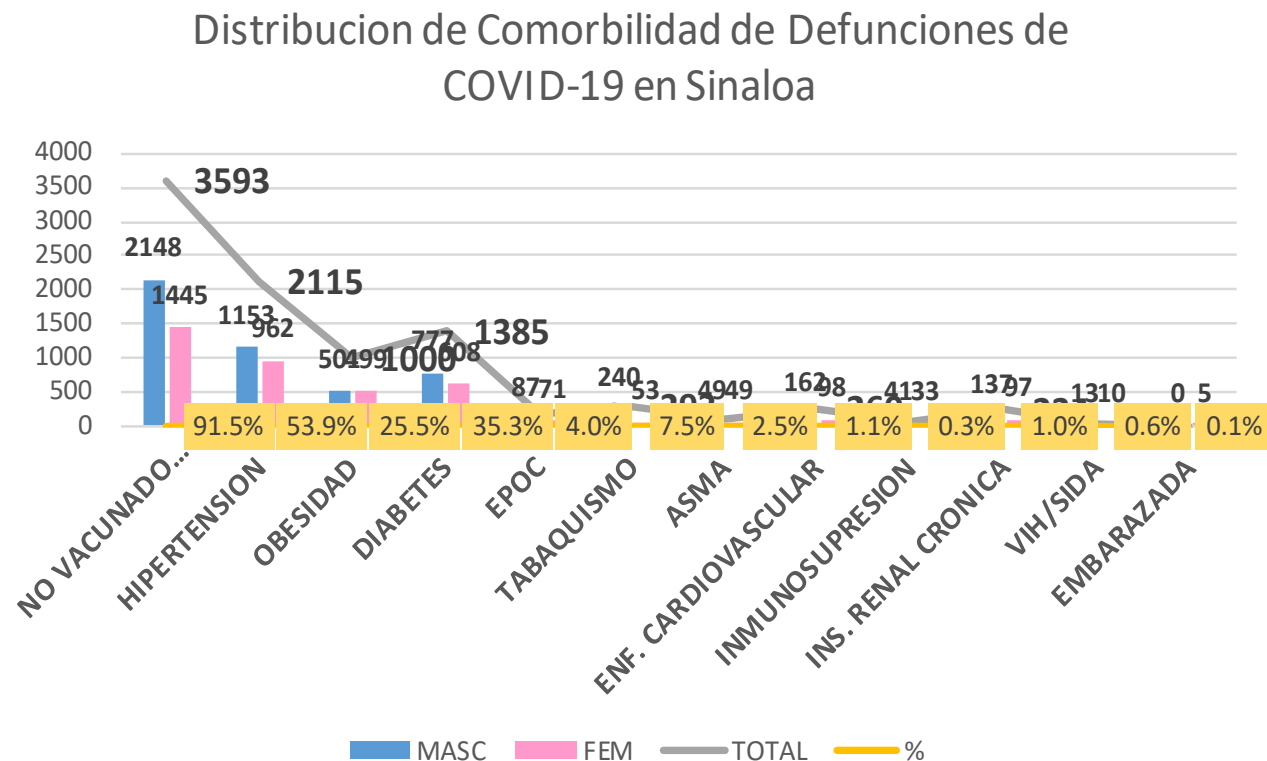
NUEVA  
NORMALIDAD

**3,927**

Defunciones

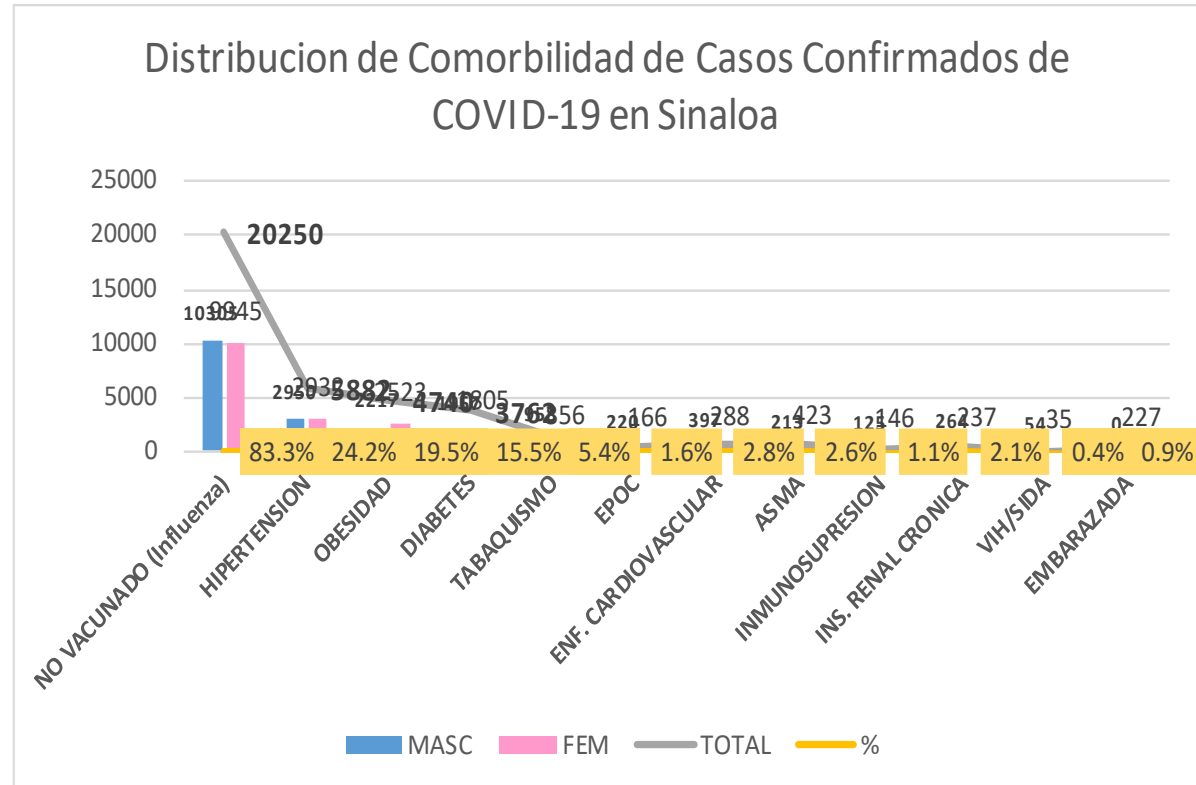


DEFUNCIONES				
3927	2326	1601		
COMORBILIDAD	MASC	FEM	TOTAL	%
NO VACUNADO (Influenza)	2148	1445	3593	91.5%
HIPERTENSION	1153	962	2115	53.9%
OBESIDAD	501	499	1000	25.5%
DIABETES	777	608	1385	35.3%
EPOC	87	71	158	4.0%
TABAQUISMO	240	53	293	7.5%
ASMA	49	49	98	2.5%
ENF. CARDIOVASCULAR	162	98	260	1.1%
INMUNOSUPRESION	41	33	74	0.3%
INS. RENAL CRONICA	137	97	234	1.0%
VIH/SIDA	13	10	23	0.6%
EMBARAZADA	0	5	5	0.1%



# COVID-19 Sinaloa: Casos Confirmados por comorbilidad

CASOS CONFIRMADOS				
	24323	12012	12311	
COMORBILIDAD	MASC	FEM	TOTAL	%
NO VACUNADO (Influenza)	10305	9945	20250	83.3%
HIPERTENSION	2950	2932	5882	24.2%
OBESIDAD	2217	2523	4740	19.5%
DIABETES	1957	1805	3762	15.5%
TABAQUISMO	958	356	1314	5.4%
EPOC	220	166	386	1.6%
ENF. CARDIOVASCULAR	397	288	685	2.8%
ASMA	213	423	636	2.6%
INMUNOSUPRESION	125	146	271	1.1%
INS. RENAL CRONICA	264	237	501	2.1%
VIH/SIDA	54	35	89	0.4%
EMBARAZADA	0	227	227	0.9%



NUEVA NORMALIDAD

Confirmados acumulados  
**24,325**



# COVID-19 Sinaloa:

# Confirmados y Defunciones acumuladas por Institución



NUEVA NORMALIDAD

3,927

Defunciones



## CONFIRMADOS POR INSTITUCION EN PLATAFORMA POR COVID-19, SINALOA

Institucion	Notificados	Confirmados	%	Defunciones
SSA	20,015	8,477	34.8%	816
IMSS	26,830	12,065	49.6%	2,225
IMSS_PR	586	278	1.1%	36
ISSSTE	3,737	1,806	7.4%	565
PEMEX	0	0	0.0%	0
Privados	1,561	496	2.0%	73
SEDENA	435	205	0.8%	36
SEMAR	464	179	0.7%	29
Servicios Estatales	1,074	611	2.5%	132
Servicios Municipales	327	208	0.9%	15
Universitarios	0	0	0.0%	0
Cruz Roja	0	0	0.0%	0
DIF	0	0	0.0%	0
<b>Total</b>	<b>55,029</b>	<b>24,325</b>	<b>100.0%</b>	<b>3,927</b>

## CLASIFICACION DE DEFUNCIONES CONFIRMADAS, NEGATIVAS Y SOSPECHOSAS EN PLATAFORMA COVID-19, SINALOA, AL DIA DE HOY:

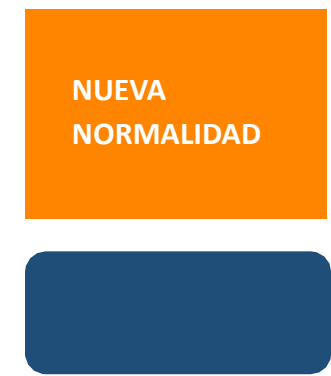
Institucion	Defunciones Positivas a COVID-19	Defunciones NEGATIVAS a COVID-19	Defunciones SOSPECHOSAS a COVID-19***
SSA	816	178	5
IMSS	2,225	748	385
IMSS_PR	36	14	2
ISSSTE	565	122	53
PEMEX	0	0	0
Privados	73	8	49
SEDENA	36	8	9
SEMAR	29	4	0
Servicios Estatales	132	19	10
Servicios Municipales	15	0	0
Universitarios	0	0	0
Cruz Roja	0	0	0
DIF	0	0	0
<b>Total</b>	<b>3,927</b>	<b>1,101</b>	<b>513</b>

\*\*\* PENDIENTES DE DICTAMINAR

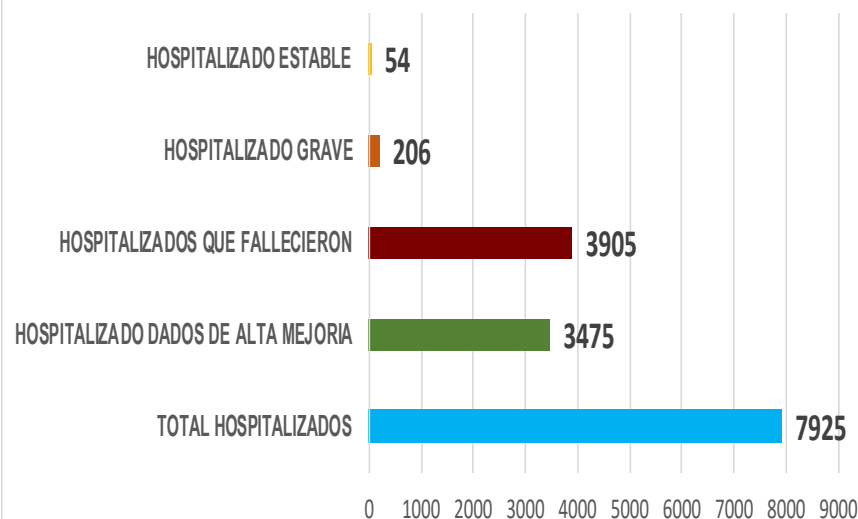
## COVID-19 Sinaloa: Tipo de Paciente por Evolución Hospitalaria

TIPO DE PACIENTE REG. CONFIRMADO POR COVID-19, SINALOA		
TIPO DE PACIENTE CONFIRMADO POR COVID-19, SINALOA POR EVOLUCION DE GRAVEDAD AL 05/dic/2020		
EVOLUCION HOSPITALARIA	Casos	%
AMBULATORIO	16400	67.4%
HOSPITALIZADO	7925	32.6%
	<b>24325</b>	<b>100.0%</b>

TIPO DE PACIENTE HOSPITALIZADOS Y CONFIRMADO POR COVID-19, SINALOA		
TOTAL HOSPITALIZADOS	7925	%
HOSPITALIZADO DADOS DE ALTA MEJORIA	3475	43.8%
HOSPITALIZADOS QUE FALLECIERON	3905	49.3%
HOSPITALIZADO GRAVE	206	2.6%
HOSPITALIZADO ESTABLE	54	0.7%



Tipo de paciente Hospitalizado y Confirmado por COVID-19



### Casos Hospitalizados Intubados y Positivos a SARS-Cov-2

Total de Casos Intubados	1317	100.0%
Total de Intubados No Grave	1	0.1%
Total de Intubados Grave	22	1.7%
Total de Intubados con Alta Mejoria	209	15.9%
Total de Intubados Fallecidos	1067	81.0%
Total de Intubados Alta Traslado	10	0.8%



NUEVA  
NORMALIDAD

**3,927**

Defunciones

Confirmados  
acumulados

**24,325**



OCUPACIÓN	ESTATAL	
	CASOS CONFIRMADOS COVID-19	DEFUNCIONES COVID-19 ESTATAL
OTROS TRABAJADORES DE LA SALUD	1367	14
MEDICOS	1308	35
ENFERMERAS	2031	10
DENTISTAS	58	1
LABORATORISTAS	116	1
OTROS PROFESIONISTAS	537	31
ESTUDIANTES	779	16
JUBILADO / PENSIONADO	1898	954
GERENTES O PROPIETARIOS DE EMPRESAS O NEGOCIOS	101	15
HOGAR	3760	1149
COMERCIANTES DE MERCADOS FIJOS O AMBULANTES	372	75
CHOFERES	197	40
MAESTROS	353	35
CAMPESINOS	250	86
OBREROS	153	36
OTROS	3082	439
DESEM PLEADOS	1383	488
EMPLEADOS	6578	502

**24323**

**3927**

DEFUNCIONES EN PERSONAL DE LA SALUD POR GRUPO DE EDAD CON SARS-Cov2							
DEFUNCIONES POR GRUPO DE EDAD CON SARS-Cov2	MEDICOS	ENFERMERAS	OTROS TRABAJADORES DE LA SALUD	LABORATORISTAS	DENTISTAS	Total	%
De 25 a 44 años	5	3	0	0	0	8	13.1%
De 45 a 49 años	3	1	1	0	0	5	8.2%
De 50 a 59 años	6	4	7	1	0	18	29.5%
De 60 a 64 años	9	1	0	0	0	10	16.4%
De 65 a 69 años	7	0	3	0	1	11	18.0%
De 70 a 79 años	4	0	2	0	0	6	9.8%
De 80 a 89 años	1	1	1	0	0	3	4.9%
De 90 a 99 años	0	0	0	0	0	0	0.0%
De 100 y más años	0	0	0	0	0	0	0.0%
<b>Total general</b>	<b>35</b>	<b>10</b>	<b>14</b>	<b>1</b>	<b>1</b>	<b>61</b>	<b>100.0%</b>

57.4% 16.4% 23.0% 1.6% 1.6% 100.0%

**16.1%**

# COVID-19 Sinaloa:

# Casos confirmados en personal de la salud por Municipio



CASOS CONFIRMADOS SARS-Cov2 EN PERSONAL DE LA SALUD POR MUNICIPIO							
Municipios	MEDICOS	ENFERMERAS	OTROS TRABAJADORES DE LA SALUD	LABORATORISTAS	DENTISTAS	Total	%
AHOME	218	365	270	23	4	880	18.0%
CHOIX	4	5	5	0	0	14	0.3%
EL FUERTE	10	24	17	2	0	53	1.1%
GUASAVE	106	218	101	12	5	442	9.0%
SINALOA	9	16	6	1	0	32	0.7%
ANGOSTURA	11	16	1	2	0	30	0.6%
MOCORITO	3	4	1	0	0	8	0.2%
SALVADOR ALVARADO	47	60	22	3	0	132	2.7%
BADIRAGUATO	2	2	1	0	0	5	0.1%
CULIACÁN	619	832	627	46	35	2159	44.2%
NAVOLATO	23	98	35	2	2	160	3.3%
COSALÁ	8	4	2	0	1	15	0.3%
ELOTA	4	2	2	0	0	8	0.2%
SAN IGNACIO	0	0	0	0	0	0	0.0%
CONCORDIA	2	2	1	0	0	5	0.1%
ESCUINAPA	23	51	24	1	1	100	2.0%
MAZATLÁN	208	323	249	24	10	814	16.7%
ROSARIO	6	9	2	0	0	17	0.3%
<b>Total</b>	<b>1303</b>	<b>2031</b>	<b>1366</b>	<b>116</b>	<b>58</b>	<b>4874</b>	<b>99.7%</b>
<b>Otro Estado</b>	<b>9</b>	<b>2</b>	<b>2</b>	<b>0</b>	<b>0</b>	<b>13</b>	<b>0.3%</b>

NUEVA NORMALIDAD

3,927

Defunciones

Confirmados acumulados  
24,325



# COVID-19 Sinaloa:

## Casos confirmados en personal de la salud por Institución y Grupo de Edad



CASOS CONFIRMADOS SARS-Cov2 EN PERSONAL DE LASALUD POR INSTITUCION							
INSTITUCION	MEDICOS	ENFERMERAS	OTROS TRABAJADORES DE LA SALUD	LABORATORISTAS	DENTISTAS	Total	%
SSA	517	644	479	36	40	1716	35.2%
IMSS	543	1046	728	55	11	2383	48.8%
IMSS_PR	34	31	22	2	1	90	1.8%
ISSSTE	93	212	77	13	4	399	8.2%
PEMEX	0	0	0	0	0	0	0.0%
Privados	36	21	14	5	0	76	1.6%
SEDENA	2	4	6	1	0	13	0.3%
SEMAR	7	18	5	2	2	34	0.7%
*Servicios	63	44	24	2	0	133	2.7%
**Servicios	13	11	12	0	0	36	0.7%
Universitar	0	0	0	0	0	0	0.0%
Cruz Roja	0	0	0	0	0	0	0.0%
DIF	0	0	0	0	0	0	0.0%
<b>TOTAL</b>	<b>1308</b>	<b>2031</b>	<b>1367</b>	<b>116</b>	<b>58</b>	<b>4880</b>	<b>100.0%</b>

\*Servicios Estatales (Hosp. Civil Culiacan)

\*\*Servicios Municipales ( Hosp. Maza de Juarez Mazatlan)

CASOS CONFIRMADOS SARS-Cov2 EN PERSONAL DE LASALUD POR GRUPO DE EDAD							
GRUPO DE EDAD EN PERSONAL DE LA SALUD CON COVID-19	MEDICOS	ENFERMERAS	OTROS TRABAJADORES DE LA SALUD	LABORATORISTAS	DENTISTAS	Total	%
De 20 a 24 años	82	107	77	4	3	273	5.6%
De 25 a 44 años	813	1410	862	67	32	3184	65.2%
De 45 a 49 años	124	269	189	16	7	605	12.4%
De 50 a 59 años	173	220	193	24	12	622	12.7%
De 60 a 64 años	73	16	22	4	2	117	2.4%
De 65 a 69 años	29	5	11	0	2	47	1.0%
De 70 a 79 años	10	3	11	0	0	24	0.5%
De 80 a 89 años	4	1	1	1	0	7	0.1%
De 90 a 99 años	0	1	0	0	0	1	0.0%
De 100 y más años	0	0	0	0	0	0	0.0%
<b>Total general</b>	<b>1308</b>	<b>2032</b>	<b>1366</b>	<b>116</b>	<b>58</b>	<b>4880</b>	<b>100.0%</b>

NUEVA NORMALIDAD

3,927

Defunciones

Confirmados acumulados

24,325





# SERVICIOS DE SALUD DE SINALOA

## SUBDIRECCIÓN DE VIGILANCIA EPIDEMIOLÓGICA

### Situación de la Notificación de Casos y Defunciones en las Diferentes Unidades de Salud

CLUES	INSTIT	NOMBRE DE LA UNIDAD	Notificados	Confirmados	Defunciones Positivas a Sars-CoV-2
SLSSA000024	SSA	HOSPITAL GENERAL LOS MOCHIS	1183	593	214
SLSSA000963	SSA	HOSPITAL INTEGRAL CHOIX	14	7	0
SLSSA002573	SSA	HOSPITAL INTEGRAL VALLE DEL CARRIZO	0	0	0
SLSSA001255	SSA	HOSPITAL GENERAL GUASAVE	432	279	94
SLSSA002136	SSA	HOSPITAL INTEGRAL DE SINALOA DE LEYVA	0	0	0
SLSSA000193	SSA	HOSPITAL INTEGRAL ANGOSTURA	26	19	0
SLSSA001716	SSA	HOSPITAL INTEGRAL MOCORITO	35	16	1
SLSSA018113	SSA	HOSPITAL GENERAL DE GUAMUCHIL	602	336	60
SLSSA000246	SSA	HOSPITAL INTEGRAL BADIRAGUATO	256	110	0
SLSSA000666	SSA	HOSPITAL GENERAL CULIACÁN	2240	902	247
SLSSA002491	SSA	HOSPITAL INTEGRAL NAVOLATO	100	38	0
SLSSA017582	SSA	HOSPITAL INTEGRAL VALLE DE SAN LORENZO	2	0	0
SLSSA018265	SSA	HOSPITAL GENERAL EL DORADO	252	83	3
SLSSA000572	SSA	HOSPITAL INTEGRAL COSALA	201	55	1
SLSSA017570	SSA	HOSPITAL INTEGRAL SAN IGNACIO	1	0	0
SLSSA017594	SSA	HOSPITAL GENERAL LA CRUZ	26	6	0
SLSSA000473	SSA	HOSPITAL INTEGRAL CONCORDIA	27	14	1
SLSSA001873	SSA	HOSPITAL INTEGRAL DE EL ROSARIO	166	84	2
SLSSA002585	SSA	HOSPITAL GENERAL DE MAZATLÁN	610	385	147
SLSSA018253	SSA	HOSPITAL GENERAL ESCUINAPA	430	234	39

TOTAL DE CASOS COVID-19 NOTIFICADOS EN MPIO. DE CULIACAN				14385	6179	1596
MUNICIPIO	CLUES	INSTIT	NOMBRE DE LA UNIDAD	Notificados	Confirmados	Defunciones (Positivas a SARS-CoV-2)
CULIACÁN	SLIMS000131	IMSS	HGR 1 CULIACÁN	5026	2408	798
CULIACÁN	SLIMS000184	IMSS	HGZMF 28 COSTA RICA	839	307	58
CULIACÁN	SLIST000073	ISSSTE	C.M.F. CULIACAN	2	0	0
CULIACÁN	SLIST000085	ISSSTE	DR. MANUEL CARDENAS DE LA VEGA	2649	1225	333
CULIACÁN	SLSME000016	SME	HOSPITAL CIVIL DE CULIACÁN	1077	612	132
CULIACÁN	SLSMP000365	SMP	CLÍNICA DE REHABILITACIÓN Y ESPECIALIDADES	42	20	1
CULIACÁN	SLSMP000370	SMP	CLÍNICA HOSPITAL CULIACÁN S. A. DE C. V.	270	15	8
CULIACÁN	SLSMP000394	SMP	SANATORIO CEMSI CHAPULTEPEC	53	3	1
CULIACÁN	SLSMP000411	SMP	SANATORIO BATIZ RAMOS	3	1	0
CULIACÁN	SLSMP000440	SMP	OPERADORA NUEVA CLÍNICA SANTA MARÍA S.A DE	86	6	3
CULIACÁN	SLSMP000534	SMP	HOSPITAL ÁNGELES CULIACÁN	693	247	0
CULIACÁN	SLSSA017606	SSA	HOSPITAL DE LA MUJER	415	84	1
CULIACÁN	SLSSA018265	SSA	HOSPITAL GENERAL EL DORADO	252	83	3
CULIACÁN	SLSME000021	SME	-HOSPITAL PEDIATRICO	6	2	0
CULIACÁN	SLSSA002556	SSA	HOSPITAL PEDIATRICO DE SINALOA	656	213	4
CULIACÁN	SLSMP002815	SMP	MEDICA DE LA CIUDAD	76	51	7
CULIACÁN	SLSSA000666	SSA	HOSPITAL GENERAL CULIACÁN	2240	902	247





**SERVICIOS DE SALUD DE SINALOA**  
**SUBDIRECCIÓN DE VIGILANCIA EPIDEMIOLÓGICA**

# **REPORTES POR JURISDICCION SANITARIA**

## **PLATAFORMA SISVER**

# COVID-19 Sinaloa:

# Casos y Defunciones JURISDICCIÓN MOCHIS



NUEVA NORMALIDAD

823

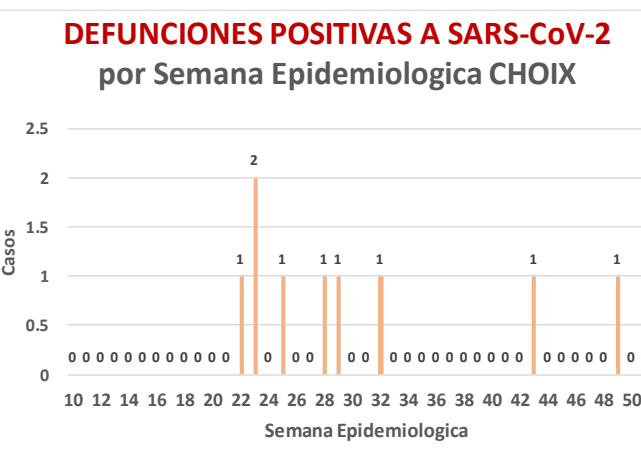
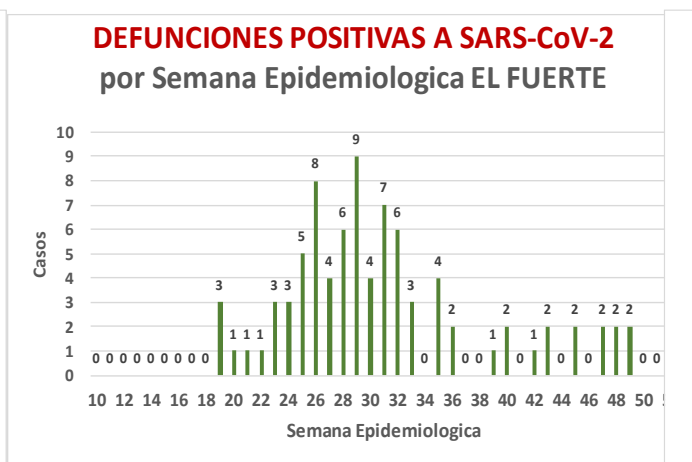
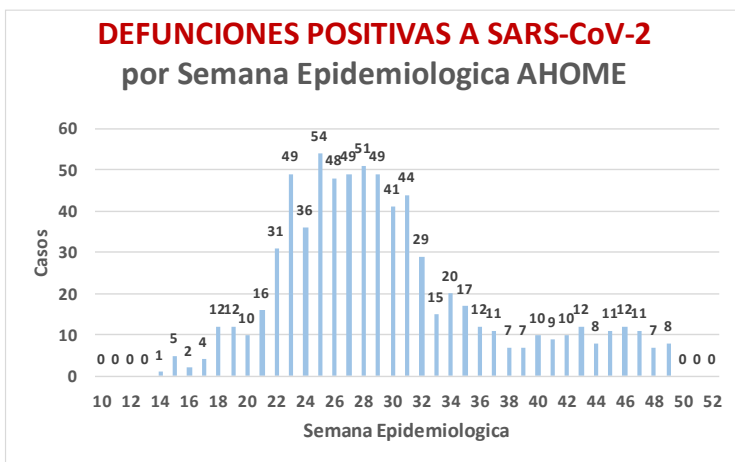
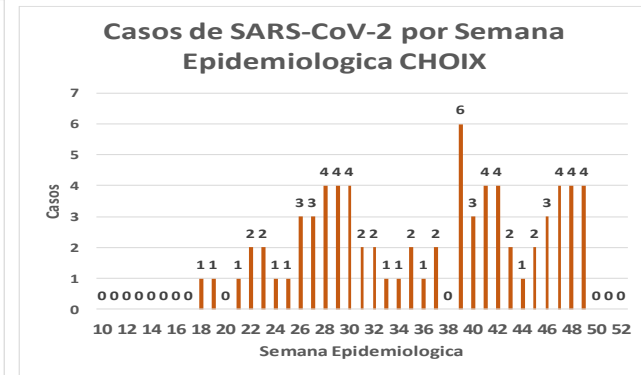
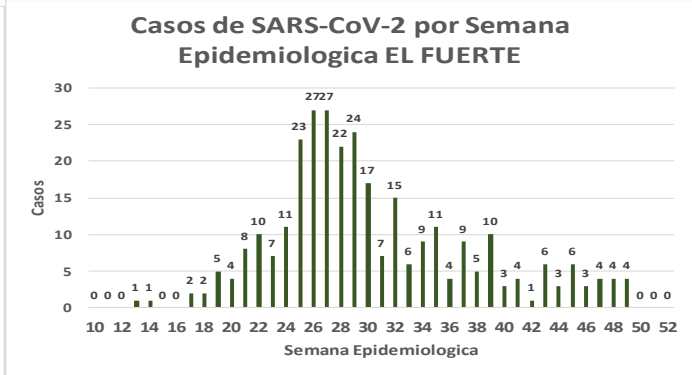
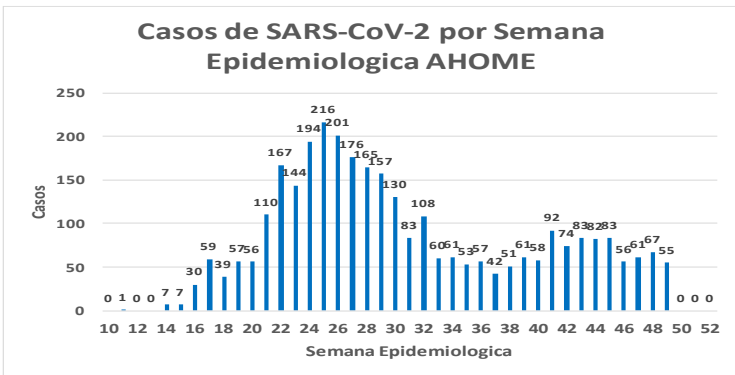
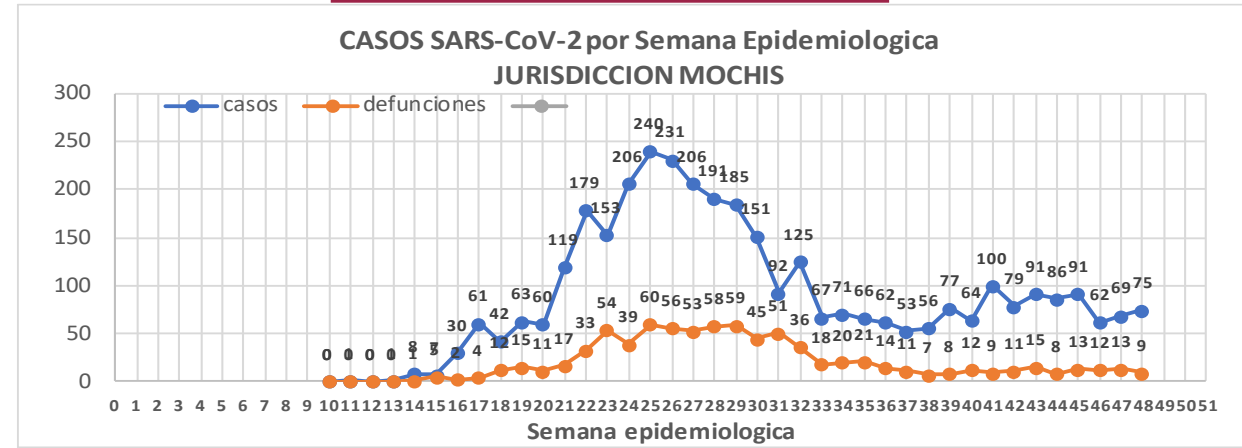
Defunciones Jurisdicción Mochis



Datos actualizados al **sábado, 5 de diciembre de 2020**

JURISDICCION SANITARIA	Casos Acum. SARS-CoV-2*	%
Jurisd. No. 1 Mochis	3583	100.0%
AHOME	3203	89.4%
CHOIX	75	2.1%
EL FUERTE	305	8.5%

\* Municipio de residencia



NUEVA  
NORMALIDAD

**823**

Defunciones  
Jurisdicción  
Mochis



## JURISDICCION No. 1 , MOCHIS

INSTITUCION	NO ADECUADO	RECHAZADA	NO RECIBIDA	SOSPECHOSOS	TOTAL CON MUESTRA	% SOSPECHOSOS
IMSS	0	47	9	3,859	3,915	50.9%
IMSS-OPORTUNIDADES	0	5	0	302	307	4.0%
ISSSTE	1	6	0	439	446	5.8%
PRIVADA	1	1	0	125	127	1.7%
SEDENA	0	0	0	5	5	0.1%
SEMAR	3	4	1	142	150	2.0%
SSA	31	7	0	2,699	2,737	35.6%
PEMEX	0	0	0	0	0	0.0%
ESTATAL	0	0	0	3	3	0.0%
MUNICIPAL	0	1	0	0	1	0.0%
<b>TOTAL</b>	<b>36</b>	<b>71</b>	<b>10</b>	<b>7,574</b>	<b>7,691</b>	<b>100.0%</b>
	0.5%	0.9%	0.1%	98.5%	100.0%	

RESULTADO DEFINITIVO EN PLATAFORMA SISVER; JUR MOCHIS	
SARS-CoV-2	3613
NEGATIVO	3647
NO RECIBIDA	10
INF AH1N1 PMD	54
RECHAZADA	71
B	18
A H3	1
METAPNEUMOVIRUS	3
ENTEROV//RHINOVIRUS	2
CORONA OC43	0
NO ADECUADO	36
INF A	3
CORONA 229E	0
CORONA NL63	0
CORONA HKU1	0
VSR	1
ADENOVIRUS	0
PARAINFLUENZA 3	0
NO SUBTIPIFICADO	0

INFORMACION AL DIA : sábado, 5 de diciembre de 2020

## SE TOMO MUESTRA PERO SIN RECEPCION EN LABORATORIO

Municipios	IMSS	IMSS-OPORTUNIDADES	ISSSTE	PRIVADA	SEDENA	SEMAR	SSA	PEMEX	ESTATAL	MUNICIPAL	TOTAL
AHOME	163	2	12	19	0	4	11	0	0	0	211
CHOIX	2	0	0	1	0	0	1	0	0	0	4
EL FUERTE	6	5	2	3	0	0	1	0	0	0	17
<b>TOTAL JURISDICCION</b>	<b>171</b>	<b>7</b>	<b>14</b>	<b>23</b>	<b>0</b>	<b>4</b>	<b>13</b>	<b>0</b>	<b>0</b>	<b>0</b>	<b>232</b>

## Unidades de Salud que han reportado en SISVER

MUNICIPIO	CLUES	SECTOR	UNIDAD	Defunciones en la Semana Epidemiológica			Total Defunciones Asociadas a SarsCov-2	Casos confirmados en la Semana Epidemiológica			Total de Casos Confirmados	Tasa letalidad X 100 (D/G)*100	Lugar Letalidad	PRUEBAS REALIZADAS en la Sem Epidemiologica			INDICE DE POSITIVIDAD	Lugar de Índice de Positividad
				SEM EPI NUM-47	SEM EPI NUM-48	Aumento		SEM EPI NUM-47	SEM EPI NUM-48	Aumento				SEM EPI NUM-47	SEM EPI NUM-48	Aumento		
AHOME	SLMP000831	PRIVADA	CLINICA ANGELES	0	0	0	0	0	0	0	1	0.00	13	0	0	0	-	-
AHOME	SLMP000032	PRIVADA	CLINICA SANTA MARIA	0	0	0	0	0	0	0	1	0.00	13	0	0	0	-	-
AHOME	SLIMS000015	IMSS	HGP 2 LOS MOCHIS	0	0	0	3	0	0	0	68	4.41	9	5	4	-1	0.00	9
AHOME	SLIMS000020	IMSS	HGZ 49 LOS MOCHIS	13	8	-5	520	39	23	-16	1,371	37.93	4	72	48	-24	47.92	4
AHOME	SLMP000114	PRIVADA	HOSPITAL FATIMA	1	0	-1	23	0	0	0	59	38.98	3	0	1	1	0.00	9
AHOME	SLMP000155	PRIVADA	HOSPITAL GENERAL CENTRO MEDICO DE LOS MOCHIS	0	0	0	2	0	0	0	3	66.67	1	0	0	0	-	-
AHOME	SLSSA000024	SSA	HOSPITAL GENERAL LOS MOCHIS	2	1	-1	214	5	5	0	593	36.09	5	18	22	4	22.73	8
AHOME	SLIST000015	ISSSTE	LOS MOCHIS	2	1	-1	131	4	4	0	328	39.94	2	10	11	1	36.36	5
AHOME	SLSSA000036	SSA	LOS MOCHIS	0	0	0	0	0	0	0	0	-	-	0	0	0	-	-
AHOME	SLSSA017332	SSA	OFICINAS JURISDICCIONALES	0	0	0	2	3	12	9	504	0.40	12	9	51	42	23.53	7
AHOME	SLMP000061	PRIVADA	SALUD INTEGRAL SINALOENSE C.S.	0	0	0	4	0	1	1	17	23.53	7	0	2	2	50.00	2
AHOME	SLSMA000010	SEMAR	SANATORIO NAVAL DE TOPOLOBAMPO	0	0	0	1	0	1	1	81	1.23	11	3	2	-1	50.00	2
AHOME	SLIMS000085	IMSS	UMF 5 TOPOLOBAMPO	0	0	0	0	2	1	-1	9	0.00	13	2	1	-1	100.00	1
AHOME	SLIMS000032	IMSS	UMF 37 LOS MOCHIS	0	0	0	8	30	32	2	581	1.38	10	94	124	30	25.81	6
AHOME	SLIMS000044	IMSS	UMFH 6 AHOME	0	0	0	0	0	0	0	2	0.00	13	0	1	1	0.00	9
AHOME	SLIMS000073	IMSS	UMFH 13 SAN MIGUEL	0	0	0	1	1	0	-1	4	25.00	6	2	0	-2	-	-
AHOME	SLIMS000476	IMSS	UMFH 33 EL CARRIZO	0	0	0	0	0	0	0	0	-	-	0	0	0	-	-
AHOME	SLIMS000061	IMSS	UMFH 7 HIGUERA	0	0	0	1	0	0	0	7	14.29	8	1	0	-1	-	-
<b>TOTAL MPIO. AHOME</b>				<b>18</b>	<b>10</b>	<b>-8</b>	<b>910</b>	<b>84</b>	<b>79</b>	<b>-5</b>	<b>3629</b>	<b>25.08</b>		<b>216</b>	<b>267</b>	<b>51</b>	<b>29.59</b>	
CHOIX	SLSSA018352	SSA	CENTRO DE SALUD CHOIX	0	0	0	0	0	3	3	30	0.00	1	0	8	8	37.50	5
CHOIX	SLSSA000963	SSA	HOSPITAL INTEGRAL CHOIX	0	0	0	0	0	0	0	7	0.00	1	0	0	0	-	-
<b>TOTAL MPIO. CHOIX</b>				<b>0</b>	<b>0</b>	<b>0</b>	<b>0</b>	<b>0</b>	<b>3</b>	<b>3</b>	<b>37</b>	<b>0.00</b>		<b>0</b>	<b>8</b>	<b>8</b>	<b>37.50</b>	
EL FUERTE	SLIMO000576	IMSS-OPC	HR FUERTE, EL	0	0	0	24	2	0	-2	164	14.63	2	9	2	-7	0.00	11
EL FUERTE	SLIMS000266	IMSS	UMF 14 SANTA ROSA	0	0	0	1	0	0	0	2	50.00	1	0	0	0	-	-
EL FUERTE	SLIMS000522	IMSS	UMF 43 SAN BLAS	0	0	0	0	0	0	0	1	0.00	3	0	0	0	-	-
<b>TOTAL MPIO. EL FUERTE</b>				<b>0</b>	<b>0</b>	<b>0</b>	<b>25</b>	<b>2</b>	<b>0</b>	<b>-2</b>	<b>167</b>	<b>14.97</b>		<b>9</b>	<b>2</b>	<b>-7</b>	<b>0.00</b>	
<b>TOTAL JURISDICCION 1, MOCHIS</b>				<b>18</b>	<b>10</b>	<b>-8</b>	<b>935</b>	<b>86</b>	<b>82</b>	<b>-4</b>	<b>3,833</b>	<b>24.39</b>		<b>225</b>	<b>277</b>	<b>52</b>	<b>29.60</b>	

**NUEVA NORMALIDAD**

**INDICE DE POSITIVIDAD**  
**29.6**

**TASA DE LETALIDAD**  
**24.39**



# COVID-19 Sinaloa:

# Casos y Defunciones JURISDICCIÓN CULIACÁN



NUEVA NORMALIDAD

1552

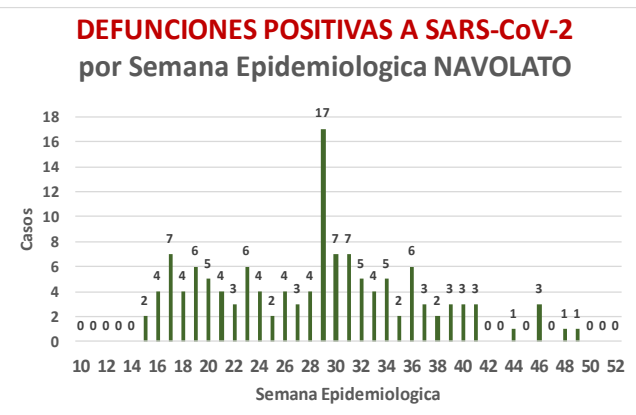
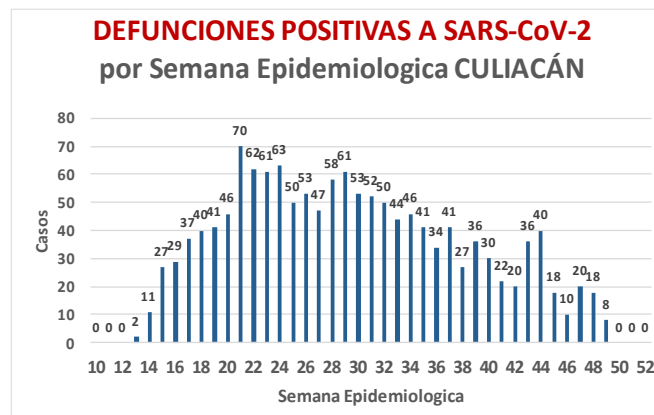
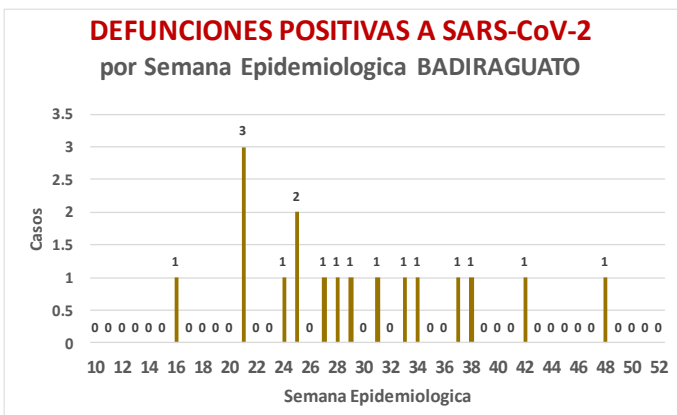
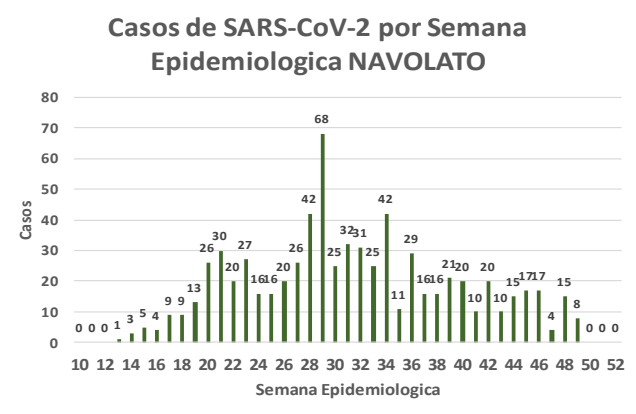
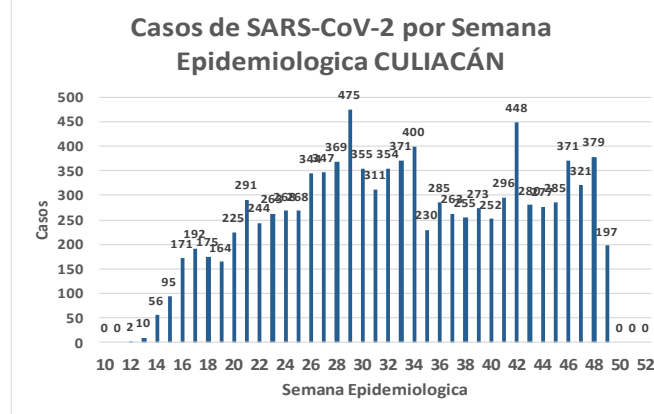
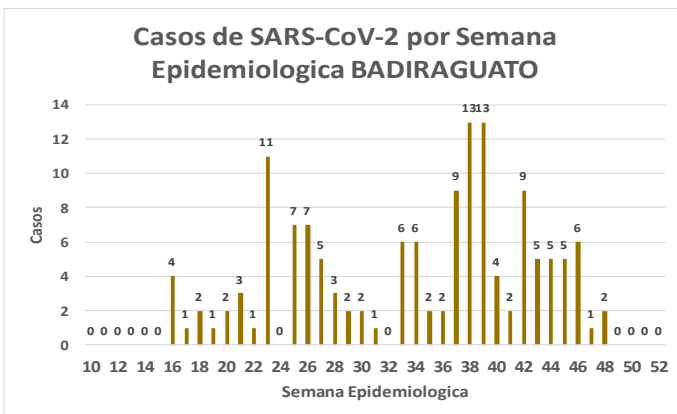
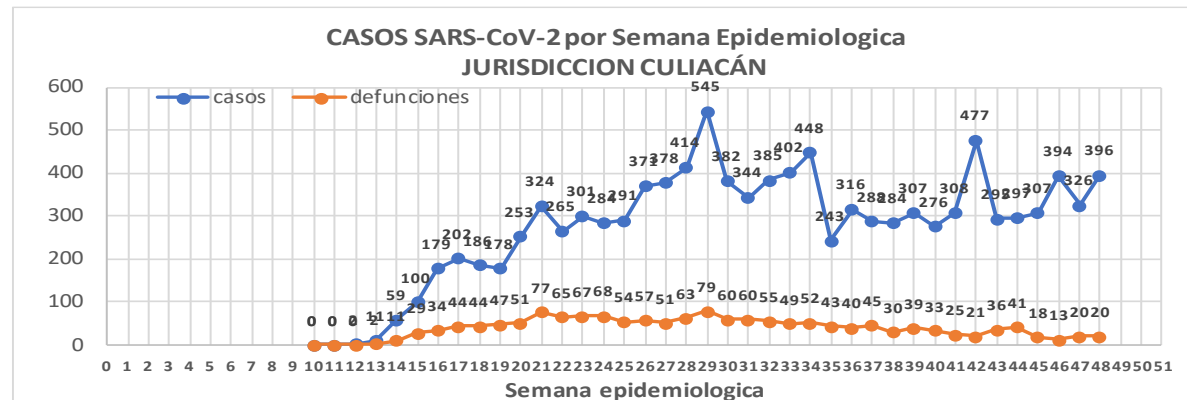
Defunciones Jurisdicción Culiacán



Datos actualizados al sábado, 5 de diciembre de 2020

JURISDICCION SANITARIA	Casos Acum. SARS-CoV-2*	%
Jurisd. No. 4 Culiacán	11023	100.0%
BADIRAGUATO	142	1.3%
CULIACAN	10162	92.2%
NAVOLATO	719	6.5%

\* Municipio de residencia



## Jurisd. No. 4 Culiacán

INSTITUCION	NO ADECUADO	RECHAZADA	NO RECIBIDA	SOSPECHOSOS	TOTAL CON MUESTRA	% SOSPECHOSOS
IMSS	1	188	37	10,229	10,455	44.2%
IMSS-OPORTUNIDADES	0	0	0	21	21	0.1%
ISSSTE	1	34	17	2,381	2,433	10.3%
PRIVADA	2	13	53	713	781	3.3%
SEDENA	0	0	0	22	22	0.1%
SEMAR	0	0	0	1	1	0.0%
SSA	44	224	23	8,636	8,927	37.8%
PEMEX	0	0	0	0	0	0.0%
ESTATAL	5	10	2	978	995	4.2%
MUNICIPAL	0	0	0	0	0	0.0%
<b>TOTAL</b>	<b>53</b>	<b>469</b>	<b>132</b>	<b>22,981</b>	<b>23,635</b>	<b>100.0%</b>
	0.2%	2.0%	0.6%	97.2%	100.0%	

## RESULTADO DEFINITIVO EN PLATAFORMA SISVER; JUR CULIACAN

SARS-CoV-2	11186
NEGATIVO	10953
NO RECIBIDA	132
INF AH1N1 PMD	26
RECHAZADA	469
B	26
A H3	7
METAPNEUMOVIRUS	1
ENTEROV//RHINOVIRUS	10
CORONA OC43	1
NO ADECUADO	53
INF A	4
CORONA 229E	1
CORONA NL63	1
CORONA HKU1	1
VSR	1
ADENOVIRUS	0
PARAINFLUENZA 3	1
NO SUBTIPIFICADO	0

NUEVA NORMALIDAD

1552

Defunciones  
Jurisdicción  
Culiacán

INFORMACION AL DIA : sábado, 5 de diciembre de 2020

## SE TOMO MUESTRA PERO SIN RECEPCION EN LABORATORIO

Municipios	IMSS	IMSS-OPORTUNIDADES	ISSSTE	PRIVADA	SEDENA	SEMAR	SSA	PEMEX	ESTATAL	MUNICIPAL	TOTAL
BADIRAGUATO	0	0	3	1	0	0	4	0	0	0	8
CULIACAN	116	0	440	29	3	0	100	0	7	0	695
NAVOLATO	37	0	16	0	0	0	6	0	0	0	59
<b>TOTAL JURISDICCION</b>	<b>153</b>	<b>0</b>	<b>459</b>	<b>30</b>	<b>3</b>	<b>0</b>	<b>110</b>	<b>0</b>	<b>7</b>	<b>0</b>	<b>762</b>



## Unidades de Salud que han reportado en SISVER

MUNICIPIO	CLUES	SECTOR	UNIDAD	Defunciones en la Semana Epidemiológica			Total Defunciones Asociadas a SarsCov-2	Casos confirmados en la Semana Epidemiológica			Total de Casos Confirmados	Tasa Letalidad X 100 (D/G)*100	Lugar Letalidad	PRUEBAS REALIZADAS en la Sem Epidemiológica			INDICE DE POSITIVIDAD	Lugar de Índice de POSITIVIDAD
				SEM EPI NUM-47	SEM EPI NUM-48	Aumento		SEM EPI NUM-47	SEM EPI NUM-48	Aumento				SEM EPI NUM-47	SEM EPI NUM-48	Aumento		
CULIACÁN	SLSSA000905	SSA	ADOLFO LOPEZ MATEOS (EL TAMARINDO)	0	0	0	0	0	0	0	0	-	-	0	0	0	-	-
CULIACÁN	XXDES002092	SSA	BRIGADA EPIDEMIOLOGICA CULIACAN	0	0	0	0	0	0	0	13	0.00	21	0	0	0	-	-
CULIACÁN	SLSMP000365	PRIVADA	CLINICA DE REHABILITACION Y ESPECIALIDADES	0	0	0	1	0	0	0	20	5.00	11	0	0	0	-	-
CULIACÁN	SLSMP000370	PRIVADA	CLINICA HOSPITAL CULIACAN S. A. DE C. V.	0	0	0	8	0	0	0	15	53.33	1	0	0	0	-	-
CULIACÁN	SLSSA000794	SSA	COSTA RICA	0	0	0	0	0	0	0	0	-	-	0	0	0	-	-
CULIACÁN	SLIST000073	ISSSTE	CULIACAN	0	0	0	0	0	0	0	0	-	-	0	0	0	-	-
CULIACÁN	SLSSA000753	SSA	CULIACAN	0	0	0	0	1	5	4	471	0.00	21	4	9	5	55.56	4
CULIACÁN	SLSSA000741	SSA	CULIACAN (AGUARUTO)	0	0	0	0	0	0	0	5	0.00	21	0	0	0	-	-
CULIACÁN	SLSSA000695	SSA	CULIACAN (PEMEX)	0	0	0	0	0	0	0	2	0.00	21	0	0	0	-	-
CULIACÁN	SLIST000085	ISSSTE	DR. M.CARDENAS DE LA VEGA	0	0	0	333	89	176	87	1,225	27.18	6	157	352	195	50.00	5
CULIACÁN	SLSSA002474	SSA	EL DORADO	0	0	0	0	0	0	0	0	-	-	0	0	0	-	-
CULIACÁN	SLIMS000131	IMSS	HGR 1 CULIACAN	18	17	-1	798	45	27	-18	2,408	33.14	4	93	85	-8	31.76	9
CULIACÁN	SLIMS000184	IMSS	HGZMF 28 COSTA RICA	0	1	1	58	3	3	0	307	18.89	9	4	4	0	75.00	2
CULIACÁN	SLSMP000534	PRIVADA	HOSPITAL ANGELES CULIACAN	0	0	0	0	0	0	0	247	0.00	21	0	0	0	-	-
CULIACÁN	SLSME000016	ESTATAL	HOSPITAL CIVIL DE CULIACAN	2	2	0	132	14	8	-6	612	21.57	8	18	29	11	27.59	13
CULIACÁN	SLSSA000666	SSA	HOSPITAL GENERAL CULIACAN	0	0	0	247	12	17	5	902	27.38	5	21	58	37	29.31	12
CULIACÁN	SLSSA018265	SSA	HOSPITAL GENERAL EL DORADO	0	0	0	3	1	5	4	83	3.61	12	4	6	2	83.33	1
CULIACÁN	SLSSA000811	SSA	HOSPITAL INTEGRAL EL DORADO	0	0	0	0	0	0	0	2	0.00	21	0	0	0	-	-
CULIACÁN	SLSSA017582	SSA	HOSPITAL INTEGRAL VALLE DE SAN LORENZO	0	0	0	0	0	0	0	0	-	-	0	0	0	-	-
CULIACÁN	SLSSA017606	SSA	HOSPITAL MATERNO NEONATAL	0	0	0	1	0	0	0	84	1.19	18	3	28	25	0.00	16
CULIACÁN	SLSME000021	ESTATAL	HOSPITAL PEDIATRICO DE SINALOA	0	0	0	0	0	0	0	2	0.00	21	0	0	0	-	-
CULIACÁN	SLSSA002556	SSA	HOSPITAL PEDIATRICO DE SINALOA	0	0	0	4	3	2	-1	213	1.88	15	12	14	2	14.29	15
CULIACÁN	SLSSA002643	SSA	JURISDICCION SANITARIA IV CULIACAN	0	0	0	2	31	61	30	1,870	0.11	20	85	169	84	36.09	7
CULIACÁN	SLSMP002815	PRIVADA	MEDICA DE LA CIUDAD	0	0	0	7	0	0	0	51	13.73	10	0	0	0	-	-
CULIACÁN	SLSSA000852	SSA	OBISPO	0	0	0	0	0	0	0	0	-	-	0	0	0	-	-
CULIACÁN	SLSSA017455	SSA	OFICINAS JURISDICCIONALES	0	0	0	0	0	0	0	34	0.00	21	0	0	0	-	-
CULIACÁN	SLSMP000440	PRIVADA	OPERADORA NUEVA CLINICA SANTA MARIA S.A DE C.V	0	0	0	3	0	0	0	6	50.00	2	0	0	0	-	-
CULIACÁN	SLSSA000876	SSA	QUILA	0	0	0	0	0	0	0	6	0.00	21	0	0	0	-	-
CULIACÁN	SLSMP000411	PRIVADA	SANATORIO BATIZ RAMOS	0	0	0	0	0	0	0	1	0.00	21	0	0	0	-	-
CULIACÁN	SLSMP000394	PRIVADA	SANATORIO CEMSI CHAPULTEPEC	0	0	0	1	1	0	-1	3	33.33	3	1	0	-1	-	-
CULIACÁN	SLIMS000143	IMSS	UMF 35 CULIACAN	0	0	0	6	17	37	20	817	0.73	19	21	117	96	31.62	10
CULIACÁN	SLIMS000155	IMSS	UMF 36 CULIACAN	0	1	1	17	44	42	-2	656	2.59	13	75	92	17	45.65	6
CULIACÁN	SLIMS000160	IMSS	UMF 46 CULIACAN	0	0	0	7	17	18	1	441	1.59	16	47	59	12	30.51	11
CULIACÁN	SLIMS000172	IMSS	UMF 52 CULIACAN	0	0	0	3	9	9	0	132	2.27	14	9	13	4	69.23	3
CULIACÁN	SLIMS000633	IMSS	UMF 55 CULIACAN	0	0	0	5	22	18	-4	329	1.52	17	44	52	8	34.62	8
CULIACÁN	SLIMS000196	IMSS	UMFH 22 EL DORADO	0	0	0	6	0	2	2	24	25.00	7	2	10	8	20.00	14
<b>TOTAL MPIO. CULIACAN</b>				<b>20</b>	<b>21</b>	<b>1</b>	<b>1,642</b>	<b>309</b>	<b>430</b>	<b>121</b>	<b>10,981</b>	<b>14.95</b>		<b>600</b>	<b>1,097</b>	<b>497</b>	<b>39.20</b>	
BADIRAGUATO	SLSSA018060	SSA	CARAVANA DE LA SALUD TIPO 0 EL CASTILLO	0	0	0	0	0	0	0	0	-	-	0	0	0	-	-
BADIRAGUATO	SLSSA000362	SSA	HIGUERAS DE ALVAREZ BORBOA(H DELOS MONZO	0	0	0	0	0	0	0	0	-	-	0	0	0	-	-
BADIRAGUATO	SLSSA000246	SSA	HOSPITAL INTEGRAL BADIRAGUATO	0	0	0	0	1	0	-1	110	0.00	1	6	2	-4	0.00	1
<b>TOTAL MPIO. BADIRAGUATO</b>				<b>0</b>	<b>0</b>	<b>0</b>	<b>0</b>	<b>1</b>	<b>0</b>	<b>-1</b>	<b>110</b>	<b>0.00</b>		<b>6</b>	<b>2</b>	<b>-4</b>	<b>0.00</b>	
NAVOLATO	SLIMS000435	IMSS	HGSMF 4 NAVOLATO	0	0	0	4	0	4	4	277	1.44	2	5	15	10	26.67	1
NAVOLATO	SLSSA002491	SSA	HOSPITAL INTEGRAL NAVOLATO	0	0	0	0	0	0	0	38	0.00	3	1	0	-1	-	-
NAVOLATO	SLSSA002305	SSA	SAN PEDRO	0	0	0	0	0	0	0	8	0.00	3	0	0	0	-	-
NAVOLATO	SLIMS000440	IMSS	UMFH 11 VILLA JUAREZ	0	0	0	5	0	0	0	60	8.33	1	1	1	0	0.00	2
<b>TOTAL MPIO. NAVOLATO</b>				<b>0</b>	<b>0</b>	<b>0</b>	<b>9</b>	<b>0</b>	<b>4</b>	<b>4</b>	<b>383</b>	<b>2.35</b>		<b>7</b>	<b>16</b>	<b>9</b>	<b>25.00</b>	
<b>TOTAL JURISDICCION 4, CULIACAN</b>				<b>20</b>	<b>21</b>	<b>1</b>	<b>1,651</b>	<b>310</b>	<b>434</b>	<b>124</b>	<b>11,474</b>	<b>14.39</b>		<b>613</b>	<b>1,115</b>	<b>502</b>	<b>38.92</b>	

**NUEVA NORMALIDAD**

**INDICE DE POSITIVIDAD**  
**38.92**

**TASA DE LETALIDAD**  
**14.39**





# COVID-19 Sinaloa:

# Casos y Defunciones JURISDICCIÓN MAZATLÁN



**SALUD**  
SECRETARÍA DE SALUD

**NUEVA NORMALIDAD**

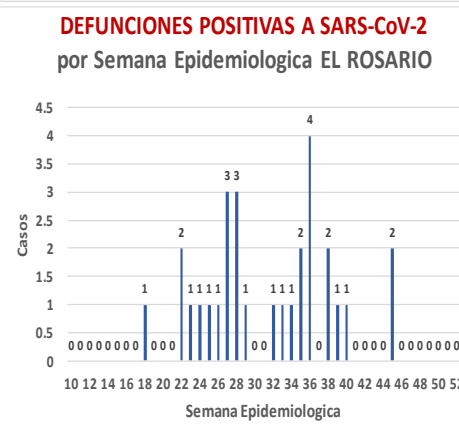
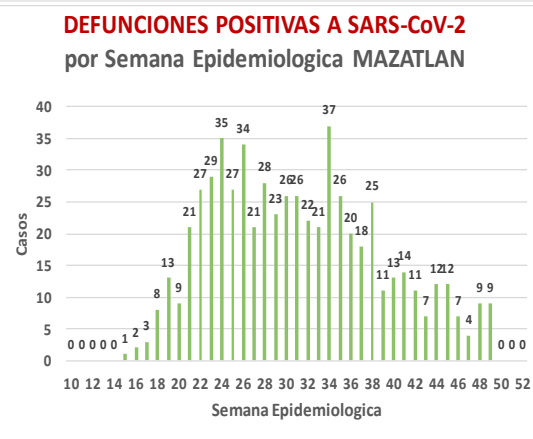
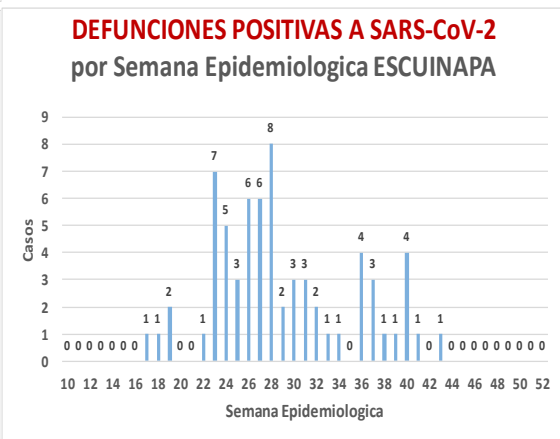
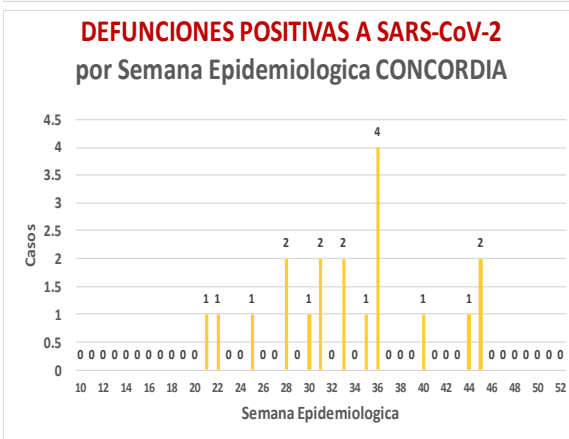
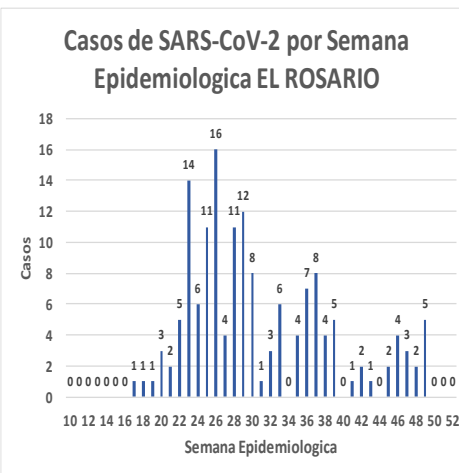
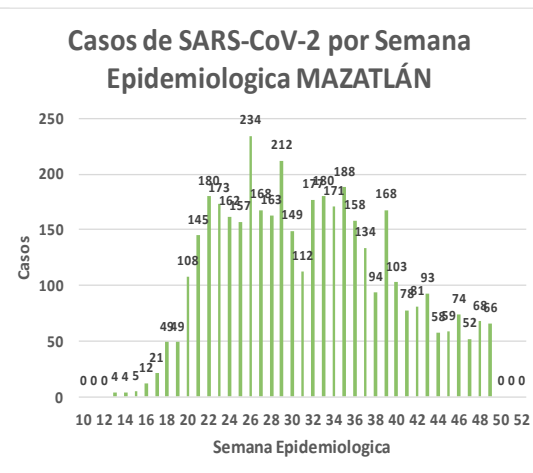
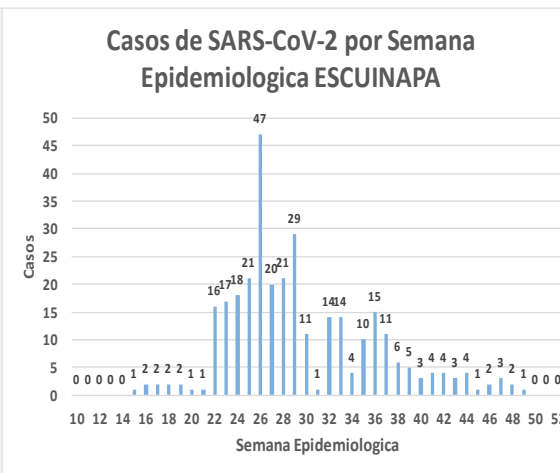
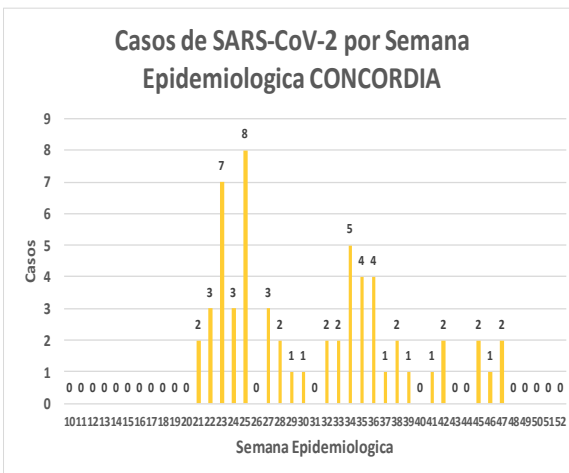
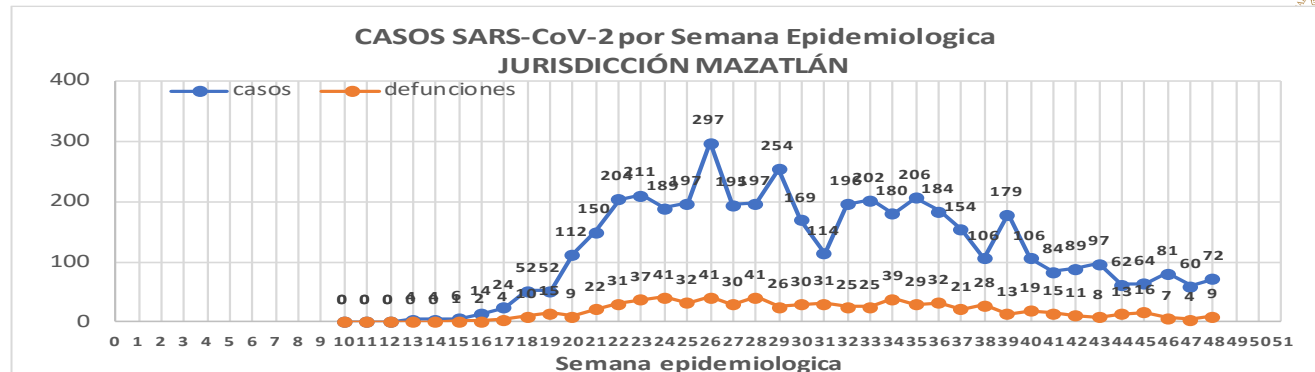
**726**  
Defunciones  
Jurisdicción  
Mazatlán



Datos actualizados al **sábado, 5 de diciembre de 2020**

JURISDICCIÓN SANITARIA	Casos Acum. SARS-CoV-2*	%
<b>Jurisd. No. 6 Mazatlan</b>	<b>4639</b>	<b>100.0%</b>
CONCORDIA	59	1.3%
ESCUINAPA	318	6.9%
<b>MAZATLAN</b>	<b>4109</b>	<b>88.6%</b>
ROSARIO	153	3.3%

\* Municipio de residencia





NUEVA  
NORMALIDAD

726

Defunciones  
Jurisdicción  
MAZATLÁN



## RESULTADO DEFINITIVO EN PLATAFORMA SISVER; JUR MAZATLÁN

SARS-CoV-2	4682
NEGATIVO	3879
NO RECIBIDA	24
INF AH1N1 PMD	4
RECHAZADA	142
B	7
A H3	6
METAPNEUMOVIRUS	1
ENTEROV//RHINOVIRUS	2
CORONA OC43	0
NO ADECUADO	27
INF A	0
CORONA 229E	0
CORONA NL63	0
CORONA HKU1	0
VSR	0
ADENOVIRUS	0
PARAINFLUENZA 3	0
NO SUBTIPIFICADO	0

### Jurisd. No. 6 Mazatlan

INSTITUCION	NO ADECUADO	RECHAZADA	NO RECIBIDA	SOSPECHOSOS	TOTAL CON MUESTRA	% SOSPECHOSOS
IMSS	0	30	9	4,051	4,090	45.9%
IMSS-OPORTUNIDADES	0	11	0	199	210	2.4%
ISSSTE	2	25	3	378	408	4.6%
PRIVADA	4	26	1	294	325	3.7%
SEDENA	0	10	2	277	289	3.2%
SEMAR	0	9	2	171	182	2.0%
SSA	19	31	7	3,006	3,063	34.4%
PEMEX	0	0	0	5	5	0.1%
ESTATAL	0	0	0	4	4	0.0%
MUNICIPAL	2	0	0	323	325	3.7%
<b>TOTAL</b>	<b>27</b>	<b>142</b>	<b>24</b>	<b>8,708</b>	<b>8,901</b>	<b>100.0%</b>
	0.3%	1.6%	0.3%	97.8%	100.0%	

INFORMACION AL DIA : sábado, 5 de diciembre de 2020

### SE TOMO MUESTRA PERO SIN RECEPCION EN LABORATORIO

Municipios	IMSS	IMSS-OPORTUNIDADES	ISSSTE	PRIVADA	SEDENA	SEMAR	SSA	PEMEX	ESTATAL	MUNICIPAL	TOTAL
CONCORDIA	0	0	0	0	1	0	0	0	0	0	1
ESCUINAPA	0	0	1	0	0	0	5	0	0	0	6
MAZATLAN	30	6	4	32	22	5	17	0	0	0	116
ROSARIO	0	0	0	3	0	0	1	0	0	0	123
<b>TOTAL</b>	<b>30</b>	<b>6</b>	<b>5</b>	<b>35</b>	<b>23</b>	<b>5</b>	<b>23</b>	<b>0</b>	<b>0</b>	<b>0</b>	<b>246</b>

## Unidades de Salud que han reportado en SISVER

MUNICIPIO	CLUES	SECTOR	UNIDAD	Defunciones en la Semana Epidemiológica			Total Defunciones Asociadas a SarsCov-2	Casos confirmados en la Semana Epidemiológica			Total de Casos Confirmados	Tasa letalidad X 100 (D/G)*100	Lugar Letalidad	PRUEBAS REALIZADAS en la Sem Epidemiológica			INDICE DE POSITIVIDAD	Lugar de Índice de POSITIVIDAD
				SEM EPI NUM-47	SEM EPI NUM-48	Aumento		SEM EPI NUM-47	SEM EPI NUM-48	Aumento				SEM EPI NUM-47	SEM EPI NUM-48	Aumento		
MAZATLÁN	XXDES002099	SSA	BRIGADA EPIDEMIOLOGICA MAZATLAN	0	0	0	0	0	0	0	0	-	-	0	0	0	-	-
MAZATLÁN	SLSMP000732	PRIVADA	CLINICA HOSPITAL MARIA DEL MAR	0	0	0	4	0	0	0	12	33.33	3	0	0	0	-	-
MAZATLÁN	SLSMP000621	PRIVADA	CLINICA DEL MAR DE MAZATLAN S.A DE C.V.	0	0	0	8	0	0	0	32	25.00	5	0	1	1	0.00	10
MAZATLÁN	SLIMS000341	IMSS	HGZMF 3 MAZATLAN	4	8	4	331	45	35	-10	1,840	17.99	7	114	115	1	30.43	8
MAZATLÁN	SLSSA002585	SSA	HOSPITAL GENERAL DE MAZATLAN	0	0	0	147	3	4	1	385	38.18	2	4	12	8	33.33	7
MAZATLÁN	SLSMM000014	MUNICIPAL	HOSPITAL MARGARITA MAZA DE JUAREZ	0	0	0	15	0	0	0	208	7.21	10	0	0	0	-	-
MAZATLÁN	SLSMP002844	PRIVADA	HOSPITAL MARINA MAZATLAN	0	0	0	5	0	0	0	88	5.68	11	0	2	2	0.00	10
MAZATLÁN	SLSDN000016	SEDENA	HOSPITAL MILITAR REGIONAL DE MAZATLAN, SIN.	0	1	1	36	0	2	2	205	17.56	8	0	5	5	40.00	5
MAZATLÁN	SLSMA000022	SEMAR	HOSPITAL NAVAL DE MAZATLAN	0	0	0	28	0	0	0	101	27.72	4	0	1	1	0.00	10
MAZATLÁN	SLSMP000616	PRIVADA	HOSPITAL SHARP MAZATLAN S. A DE C. V.	0	0	0	7	0	0	0	35	20.00	6	0	0	0	-	-
MAZATLÁN	SLIMO000733	IMSS-OPORTUNIDADES	HR VILLA UNION	0	0	0	12	2	1	-1	114	10.53	9	3	2	-1	50.00	4
MAZATLÁN	SLSSA002655	SSA	JURISDICCION SANITARIA VI MAZATLAN	0	0	0	0	2	9	7	451	0.00	14	3	11	8	81.82	1
MAZATLÁN	SLIST000196	ISSSTE	MAZATLAN	0	0	0	107	2	1	-1	267	40.07	1	2	4	2	25.00	9
MAZATLÁN	SLSSA001576	SSA	MAZATLAN (COL. 20 DE NOVIEMBRE)	0	0	0	0	0	0	0	0	-	-	0	0	0	-	-
MAZATLÁN	SLSSA001605	SSA	MAZATLAN (COL. CENTRO)	0	0	0	0	1	7	6	395	0.00	14	5	12	7	58.33	2
MAZATLÁN	SLSSA017501	SSA	OFICINAS JURISDICCIONALES	0	0	0	0	0	0	0	0	-	-	0	0	0	-	-
MAZATLÁN	SLIMS000353	IMSS	UMF 45 MAZATLAN	0	0	0	2	2	7	5	85	2.35	13	8	12	4	58.33	2
MAZATLÁN	SLIMS000645	IMSS	UMF 56 PRADOS	0	0	0	5	8	5	-3	118	4.24	12	14	13	-1	38.46	6
MAZATLÁN	SLSSA002515	SSA	VALLE DEL JARIPILLO	0	0	0	0	0	0	0	1	0.00	14	0	0	0	-	-
<b>TOTAL MPIO. MAZATLAN</b>				<b>4</b>	<b>9</b>	<b>5</b>	<b>707</b>	<b>65</b>	<b>71</b>	<b>6</b>	<b>4,337</b>	<b>16.30</b>		<b>153</b>	<b>190</b>	<b>37</b>	<b>37.37</b>	
CONCORDIA	XXDES002097	SSA	BRIGADA EPIDEMIOLOGICA CONCORDIA	0	0	0	0	0	0	0	0	-	-	0	0	0	-	-
CONCORDIA	SLSSA000485	SSA	CONCORDIA	0	0	0	0	0	0	0	10	0.00	2	0	0	0	-	-
CONCORDIA	SLSSA000473	SSA	HOSPITAL INTEGRAL CONCORDIA	0	0	0	1	0	0	0	14	7.14	1	0	0	0	-	-
<b>TOTAL MPIO. CONCORDIA</b>				<b>0</b>	<b>0</b>	<b>0</b>	<b>1</b>	<b>0</b>	<b>0</b>	<b>0</b>	<b>24</b>	<b>4.17</b>		<b>0</b>	<b>0</b>	<b>0</b>	<b>-</b>	
ROSARIO	SLIMO000832	IMSS-OPORTUNIDADES	EL POZOLE	0	0	0	0	0	0	0	0	-	-	0	0	0	-	-
ROSARIO	SLIST000225	ISSSTE	EL ROSARIO	0	0	0	0	0	0	0	1	0.00	2	0	0	0	-	-
ROSARIO	SLSSA001873	SSA	HOSPITAL INTEGRAL DE EL ROSARIO	0	0	0	2	2	2	0	84	2.38	1	3	2	-1	100.00	1
ROSARIO	SLIMS000406	IMSS	UMFH 31 EL ROSARIO	0	0	0	0	0	0	0	3	0.00	2	0	0	0	-	-
<b>TOTAL MPIO. ROSARIO</b>				<b>0</b>	<b>0</b>	<b>0</b>	<b>2</b>	<b>2</b>	<b>2</b>	<b>0</b>	<b>88</b>	<b>2.27</b>		<b>3</b>	<b>2</b>	<b>-1</b>	<b>100.00</b>	
ESCUINAPA	SLSSA001132	SSA	ESCUINAPA	0	0	0	1	0	0	0	19	5.26	3	0	0	0	-	-
ESCUINAPA	SLSSA018253	SSA	HOSPITAL GENERAL ESCUINAPA	0	0	0	39	3	1	-2	234	16.67	1	6	5	-1	20.00	2
ESCUINAPA	SLSSA001173	SSA	TEACAPAN	0	0	0	0	0	0	0	0	-	-	0	0	0	-	-
ESCUINAPA	SLIMS000230	IMSS	UMFH 29 ESCUINAPA	0	0	0	2	0	1	1	18	11.11	2	2	1	-1	100.00	1
<b>TOTAL MPIO. ESCUINAPA</b>				<b>0</b>	<b>0</b>	<b>0</b>	<b>42</b>	<b>3</b>	<b>2</b>	<b>-1</b>	<b>271</b>	<b>15.50</b>		<b>8</b>	<b>6</b>	<b>-2</b>	<b>33.33</b>	
<b>TOTAL JURISDICCION 6, MAZATLÁN</b>				<b>4</b>	<b>9</b>	<b>5</b>	<b>752</b>	<b>70</b>	<b>75</b>	<b>5</b>	<b>4,720</b>	<b>15.93</b>		<b>164</b>	<b>198</b>	<b>34</b>	<b>37.88</b>	

**NUEVA NORMALIDAD**

**INDICE DE POSITIVIDAD**  
**37.88**

**TASA DE LETALIDAD**  
**15.93**



# COVID-19 Sinaloa:

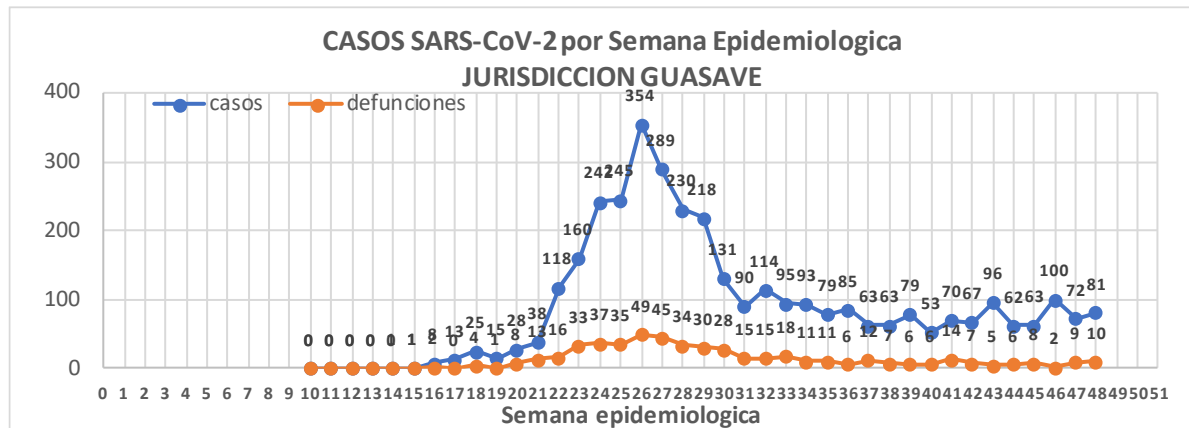
# Casos y Defunciones JURISDICCIÓN GUASAVE



Datos actualizados al **sábado, 5 de diciembre de 2020**

JURISDICCION SANITARIA	Casos Acum. SARS-CoV-2*	%
Jurisd. No. 2 Guasave	3583	100.0%
GUASAVE	3252	90.8%
SINALOA	331	9.2%

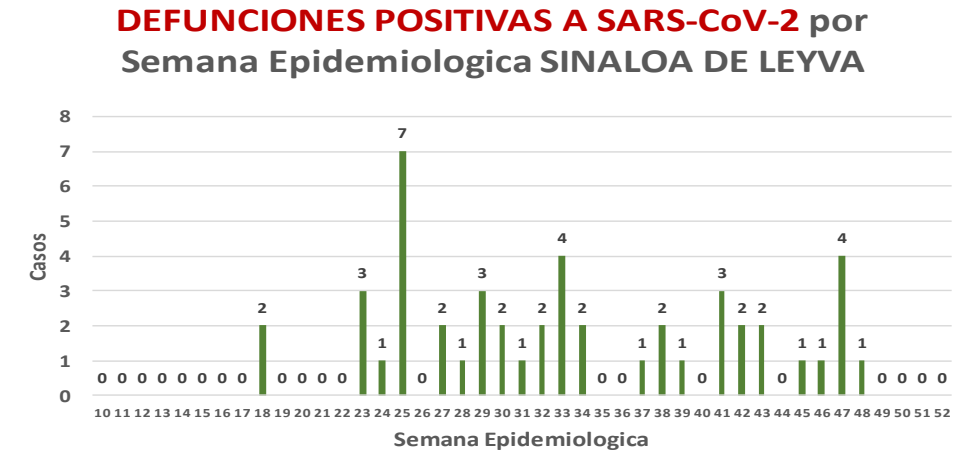
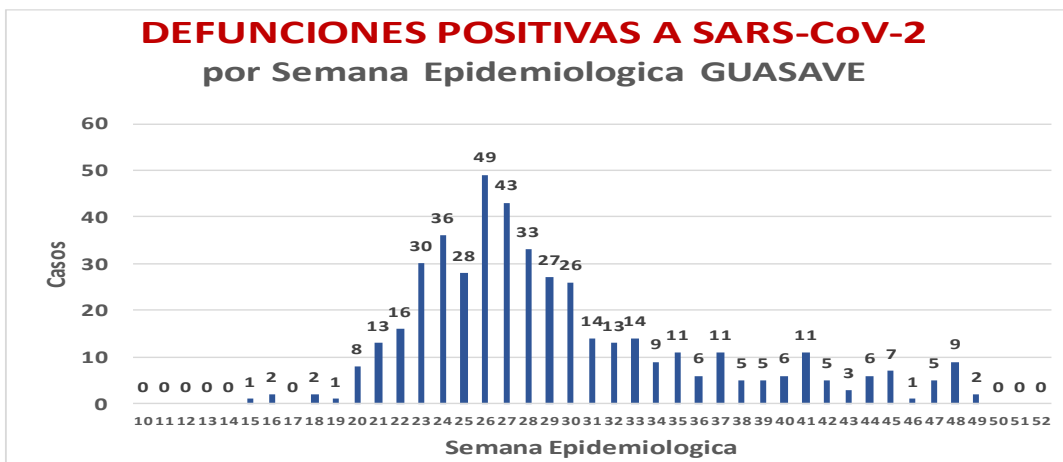
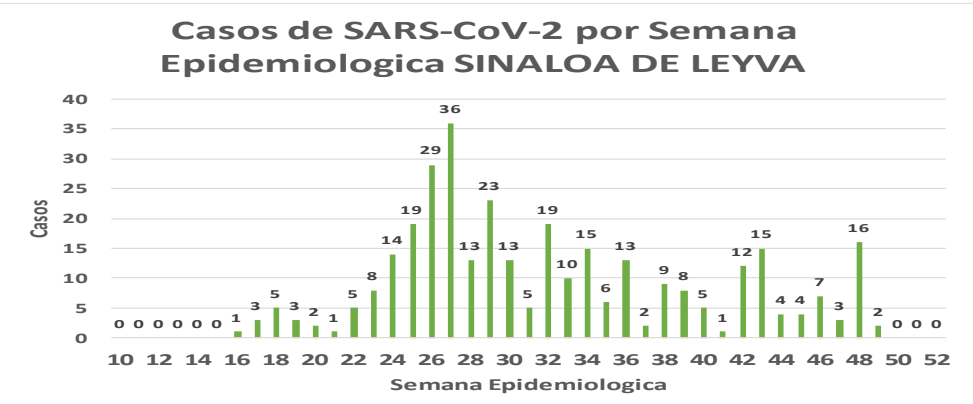
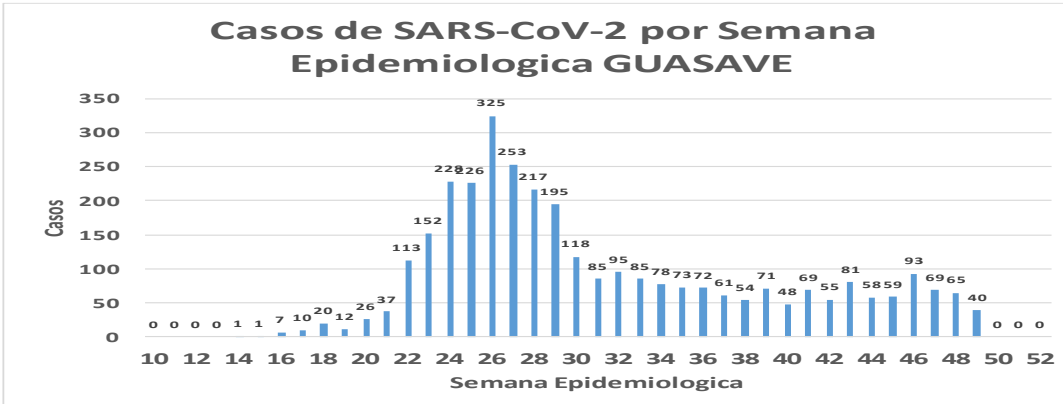
\* Municipio de residencia



**NUEVA NORMALIDAD**

**506**

Defunciones Jurisdicción GUASAVE



Fuente: Plataforma Nacional SISVER, Preliminar al Corte. Acumulados al 05/dic/2020 corte de información 12:00 am, Dr. José P. Gutiérrez A.

**NUEVA NORMALIDAD**

**506**

**Defunciones  
Jurisdicción  
GUASAVE**



Jurisd. No. 2 Guasave						
INSTITUCION	NO ADECUADO	RECHAZADA	NO RECIBIDA	SOSPECHOSOS	TOTAL CON MUESTRA	% SOSPECHOSOS
IMSS	0	93	5	3,923	4,021	56.2%
IMSS-OPORTUNIDADES	0	2	0	13	15	0.2%
ISSSTE	1	2	0	120	123	1.7%
PRIVADA	0	0	0	52	52	0.7%
SEDENA	0	0	0	0	0	0.0%
SEMAR	0	0	0	5	5	0.1%
SSA	15	31	0	2,888	2,934	41.0%
PEMEX	0	0	0	1	1	0.0%
ESTATAL	0	0	0	8	8	0.1%
MUNICIPAL	0	0	0	0	0	0.0%
<b>TOTAL</b>	<b>16</b>	<b>128</b>	<b>5</b>	<b>7,010</b>	<b>7,159</b>	<b>100.0%</b>
	0.2%	1.8%	0.1%	97.9%	100.0%	

RESULTADO DEFINITIVO EN PLATAFORMA SISVER; JUR GUASAVE	
SARS-CoV-2	3612
NEGATIVO	3197
NO RECIBIDA	5
INF AH1N1 PMD	11
RECHAZADA	128
B	7
A H3	6
METAPNEUMOVIRUS	2
ENTEROV//RHINOVIRUS	5
CORONA OC43	0
NO ADECUADO	16
INF A	0
CORONA 229E	0
CORONA NL63	0
CORONA HKU1	0
VSR	0
ADENOVIRUS	0
PARAINFLUENZA 3	0
NO SUBTIPIFICADO	0

INFORMACION AL DIA : sábado, 5 de diciembre de 2020

## SE TOMO MUESTRA PERO SIN RECEPCION EN LABORATORIO

Municipios	IMSS	IMSS-OPORTUNIDADES	ISSSTE	PRIVADA	SEDENA	SEMAR	SSA	PEMEX	ESTATAL	MUNICIPAL	TOTAL
GUASAVE	136	0	1	12	0	0	10	0	0	0	159
SINALOA	3	0	4	1	0	0	3	0	0	0	11
<b>TOTAL JURISDICCION</b>	<b>139</b>	<b>0</b>	<b>5</b>	<b>13</b>	<b>0</b>	<b>0</b>	<b>13</b>	<b>0</b>	<b>0</b>	<b>0</b>	<b>170</b>

## Unidades de Salud que han reportado en SISVER

MUNICIPIO	CLUES	SECTOR	UNIDAD	Defunciones en la Semana Epidemiológica			Total Defunciones Asociadas a SarsCov-2	Casos confirmados en la Semana Epidemiológica			Total de Casos Confirmados	Tasa letalidad X 100 (D/G)*100	Lugar Letalidad	PRUEBAS REALIZADAS en la Sem Epidemiológica			INDICE DE POSITIVIDAD	Lugar de Índice de Positividad
				SEM EPI NUM-47	SEM EPI NUM-48	Aumento		SEM EPI NUM-47	SEM EPI NUM-48	Aumento				SEM EPI NUM-47	SEM EPI NUM-48	Aumento		
GUASAVE	SLSSA001296	SSA	BACHOCO	0	0	0	0	0	0	0	1	0.00	4	0	0	0	-	-
GUASAVE	SLSSA001301	SSA	BAMOA	0	0	0	0	0	0	0	5	0.00	4	0	0	0	-	-
GUASAVE	XXDES002086	SSA	BRIGADA EPIDEMIOLOGICA GUASAVE	0	0	0	0	0	0	0	0	-	-	0	0	0	-	-
GUASAVE	SLSSA018224	SSA	CENTRO DE SALUD GUASAVE II	0	0	0	0	13	20	7	793	0.00	4	28	63	35	31.75	4
GUASAVE	SLSSA001354	SSA	COREREPE (EL GALLO)	0	0	0	0	0	0	0	1	0.00	4	0	0	0	-	-
GUASAVE	SLSSA001366	SSA	EL CUBILETE (EL NUMERO UNO)	0	0	0	0	0	0	0	2	0.00	4	0	0	0	-	-
GUASAVE	SLSSA001412	SSA	EL HUITUSSI	0	0	0	0	0	0	0	0	-	-	0	0	0	-	-
GUASAVE	SLSSA001395	SSA	GABRIEL LEYVA SOLANO (BENITO JUAREZ)	0	0	0	0	0	0	0	2	0.00	4	0	0	0	-	-
GUASAVE	SLSSA001383	SSA	GABRIEL LEYVA SOLANO (EL BATAMOTE)	0	0	0	0	0	0	0	1	0.00	4	0	0	0	-	-
GUASAVE	SLIST000160	ISSSTE	GUASAVE	0	0	0	0	0	0	0	0	-	-	0	0	0	-	-
GUASAVE	SLIMS000271	IMSS	HGZMF 32 GUASAVE	1	8	7	298	42	41	-1	2,013	14.80	2	101	98	-3	41.84	3
GUASAVE	SLSSA001255	SSA	HOSPITAL GENERAL GUASAVE	3	1	-2	94	1	5	4	279	33.69	1	2	7	5	71.43	1
GUASAVE	SLSSA001400	SSA	JUAN JOSE RIOS	0	0	0	0	0	0	0	4	0.00	4	0	0	0	-	-
GUASAVE	SLSSA001313	SSA	LA BRECHA	0	0	0	0	0	0	0	2	0.00	4	0	0	0	-	-
GUASAVE	SLSSA001511	SSA	LA TRINIDAD	0	0	0	0	0	0	0	3	0.00	4	0	0	0	-	-
GUASAVE	SLSSA001470	SSA	LAS QUEMAZONES	0	0	0	0	0	0	0	1	0.00	4	0	0	0	-	-
GUASAVE	SLSSA001424	SSA	LEON FONSECA (ESTACION VERDURA)	0	0	0	0	0	0	0	3	0.00	4	0	0	0	-	-
GUASAVE	SLSSA001436	SSA	NIO	0	0	0	0	0	0	0	3	0.00	4	0	0	0	-	-
GUASAVE	SLSSA001441	SSA	PALOS BLANCOS	0	0	0	0	0	0	0	3	0.00	4	0	0	0	-	-
GUASAVE	SLSSA001506	SSA	SAN RAFAEL (GRAL.MIGUEL VALLE DAVALOS)	0	0	0	0	0	0	0	3	0.00	4	0	0	0	-	-
GUASAVE	SLIMS000312	IMSS	UMFH 15 JUAN JOSE RIOS	1	0	-1	1	1	1	0	10	10.00	3	2	2	0	50.00	2
<b>TOTAL MPIO. GUASAVE</b>				<b>5</b>	<b>9</b>	<b>4</b>	<b>393</b>	<b>57</b>	<b>67</b>	<b>10</b>	<b>3129</b>	<b>12.56</b>		<b>133</b>	<b>170</b>	<b>37</b>	<b>39.41</b>	

SINALOA	SLSSA002211	SSA	ESTACION NARANJO	0	0	0	0	0	0	0	4	0.00	1	0	0	0	-	-
SINALOA	SLSSA002141	SSA	SINALOA DE LEYVA	0	0	0	0	2	10	8	157	0.00	1	8	20	12	50.00	2
SINALOA	SLSSA017361	SSA	UNIDAD TECNICO ADMINSTRATIVA	0	0	0	0	0	0	0	0	-	-	0	0	0	-	-
<b>TOTAL MPIO. SINALOA DE LEYVA</b>				<b>0</b>	<b>0</b>	<b>0</b>	<b>0</b>	<b>2</b>	<b>10</b>	<b>8</b>	<b>161</b>	<b>0.00</b>		<b>8</b>	<b>20</b>	<b>12</b>	<b>50.00</b>	

<b>TOTAL JURISDICCION 2, GUASAVE</b>				<b>5</b>	<b>9</b>	<b>4</b>	<b>393</b>	<b>59</b>	<b>77</b>	<b>18</b>	<b>3,290</b>	<b>11.95</b>		<b>141</b>	<b>190</b>	<b>49</b>	<b>40.53</b>	
--------------------------------------	--	--	--	----------	----------	----------	------------	-----------	-----------	-----------	--------------	--------------	--	------------	------------	-----------	--------------	--



# COVID-19 Sinaloa:

# Casos y Defunciones JURISDICCIÓN GUAMUCHIL



**NUEVA NORMALIDAD**

**264**

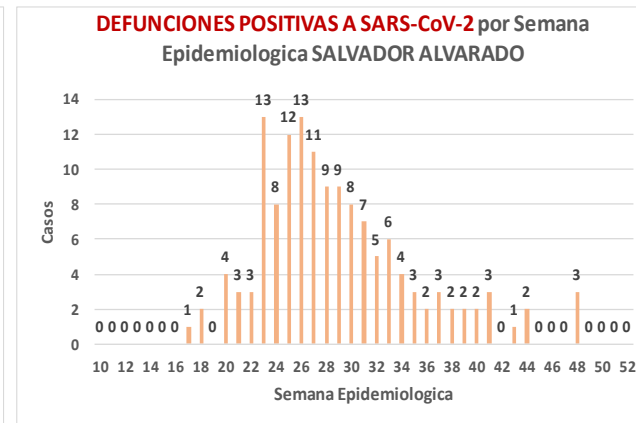
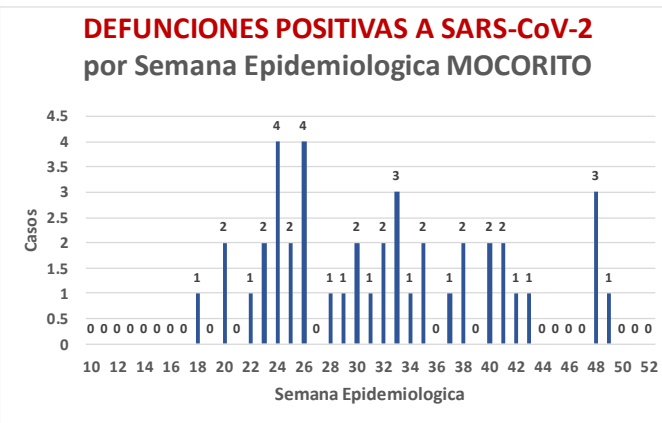
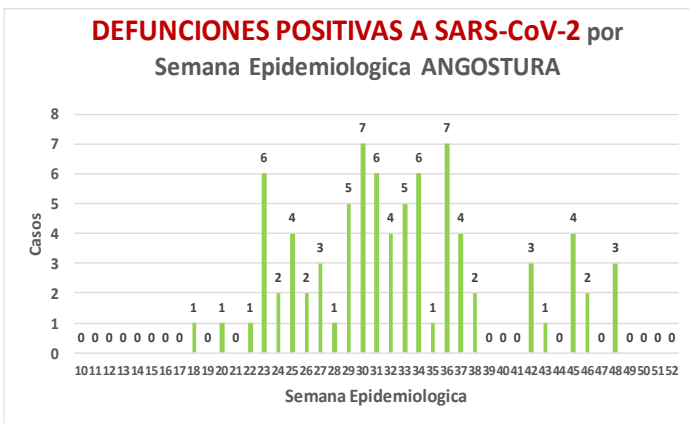
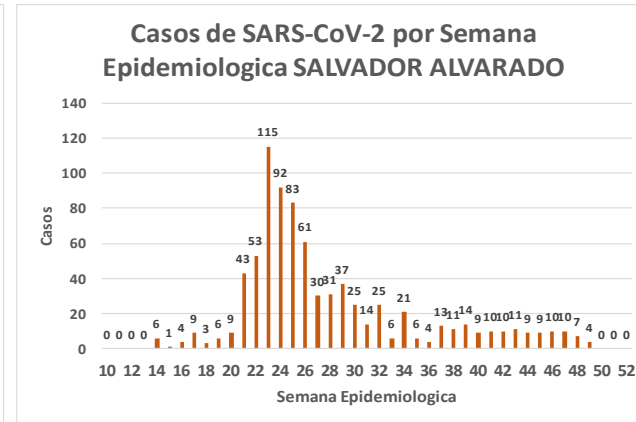
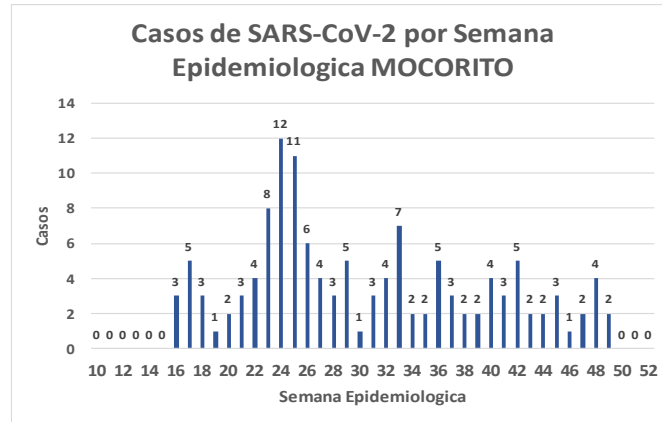
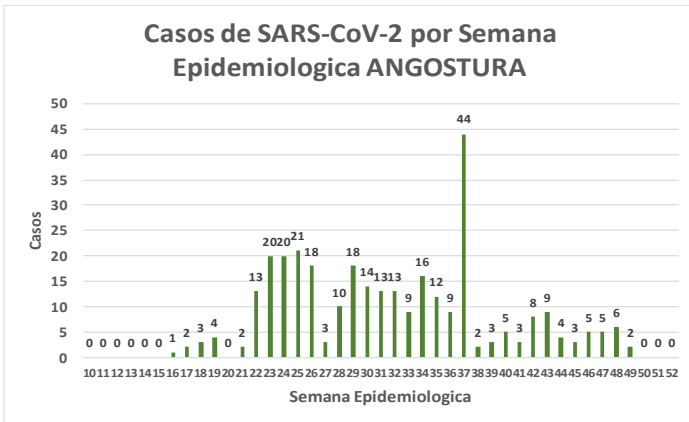
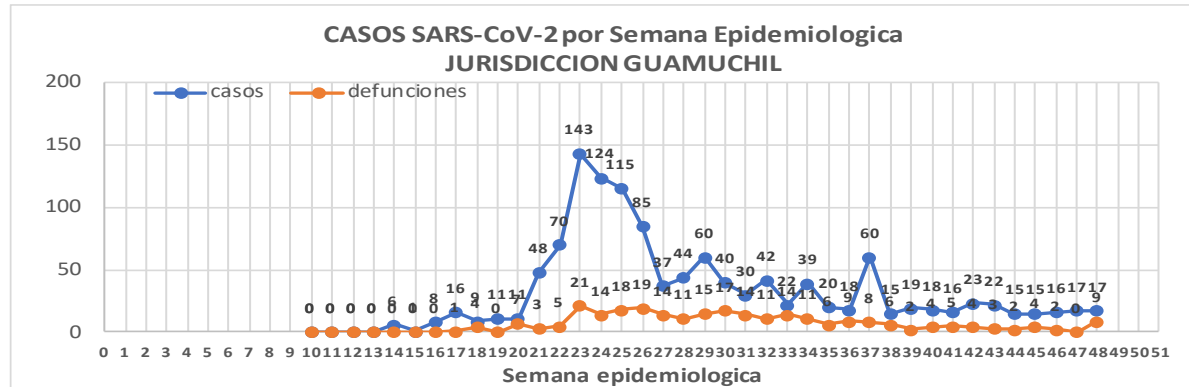
**Defunciones Jurisdicción GUAMUCHIL**



Datos actualizados al **sábado, 5 de diciembre de 2020**

JURISDICCION SANITARIA	Casos Acum. SARS-CoV-2*	%
<b>Jurisd. No. 3 Guamuchil</b>	<b>1260</b>	<b>100.0%</b>
ANGOSTURA	320	25.4%
MOCORITO	129	10.2%
SALVADOR ALVARADO	811	64.4%

\* Municipio de residencia



## Jurisd. No. 3 Guamuchil

INSTITUCION	NO ADECUADO	RECHAZADA	NO RECIBIDA	SOSPECHOSOS	TOTAL CON MUESTRA	% SOSPECHOSOS
IMSS	0	7	1	722	730	34.5%
IMSS-OPORTUNIDADES	0	0	0	0	0	0.0%
ISSSTE	0	3	0	94	97	4.6%
PRIVADA	0	0	0	29	29	1.4%
SEDENA	0	0	0	9	9	0.4%
SEMAR	0	0	0	0	0	0.0%
SSA	3	10	0	1,219	1,232	58.2%
PEMEX	0	0	0	0	0	0.0%
ESTATAL	0	0	0	21	21	1.0%
MUNICIPAL	0	0	0	0	0	0.0%
<b>TOTAL</b>	<b>3</b>	<b>20</b>	<b>1</b>	<b>2,094</b>	<b>2,118</b>	<b>100.0%</b>
	0.1%	0.9%	0.0%	98.9%	100.0%	

## RESULTADO DEFINITIVO EN PLATAFORMA SISVER; JUR GUAMUCHIL

<b>SARS-CoV-2</b>	<b>1269</b>
NEGATIVO	779
NO RECIBIDA	1
INF AH1N1 PMD	0
RECHAZADA	20
B	1
A H3	0
METAPNEUMOVIRUS	0
ENTEROV//RHINOVIRUS	3
CORONA OC43	0
NO ADECUADO	3
INF A	0
CORONA 229E	0
CORONA NL63	0
CORONA HKU1	0
VSR	0
ADENOVIRUS	0
PARAINFLUENZA 3	0
NO SUBTIPIFICADO	0

NUEVA NORMALIDAD

264

Defunciones  
Jurisdicción  
GUAMUCHIL

INFORMACION AL DIA : sábado, 5 de diciembre de 2020

## SE TOMO MUESTRA PERO SIN RECEPCION EN LABORATORIO

Municipios	IMSS	IMSS-OPORTUNIDADES	ISSSTE	PRIVADA	SEDENA	SEMAR	SSA	PEMEX	ESTATAL	MUNICIPAL	TOTAL
ANGOSTURA	2	0	3	6	0	0	1	0	0	0	12
MOCORITO	0	0	2	0	0	0	0	0	0	0	2
SALVADOR ALVARADO	8	0	7	2	1	0	9	0	1	0	28
<b>TOTAL JURISDICCION</b>	<b>10</b>	<b>0</b>	<b>12</b>	<b>8</b>	<b>1</b>	<b>0</b>	<b>10</b>	<b>0</b>	<b>1</b>	<b>0</b>	<b>42</b>





## Unidades de Salud que han reportado en SISVER

MUNICIPIO	CLUES	SECTOR	UNIDAD	Defunciones en la Semana Epidemiológica			Total Defunciones Asociadas a SarsCov-2				Total de Casos Confirmados	Tasa letalidad X 100 (D/G)*100	Lugar Letalidad	PRUEBAS REALIZADAS en la Sem Epidemiologica			INDICE DE POSITIVIDAD	Lugar de Índice de POSITIVIDAD
				SEM EPI NUM-47	SEM EPI NUM-48	Aumento		SEM EPI NUM-47	SEM EPI NUM-48	Aumento				SEM EPI NUM-47	SEM EPI NUM-48	Aumento		
SALVADOR ALVARADO	SLSSA001955	SSA	CENTRO DE SALUD GUAMUCHIL	0	0	0	0	0	0	0	0	-	-	0	0	0	-	-
SALVADOR ALVARADO	SLIST000230	ISSSTE	GUAMUCHIL	0	0	0	0	0	0	0	0	-	-	0	0	0	-	-
SALVADOR ALVARADO	SLIMS000411	IMSS	HGSMF 30 GUAMUCHIL	0	5	5	140	10	9	-1	445	31.46	1	17	20	3	45.00	1
SALVADOR ALVARADO	SLSSA018113	SSA	HOSPITAL GENERAL DE GUAMUCHIL	0	3	3	60	4	1	-3	336	17.86	2	8	4	-4	25.00	2
SALVADOR ALVARADO	SLSSA002631	SSA	JURISDICCION SANITARIA III GUAMUCHIL	0	0	0	0	0	0	0	270	0.00	3	1	0	-1	-	-
<b>TOTAL MPIO. SALVADOR ALVARADO</b>				<b>0</b>	<b>8</b>	<b>8</b>	<b>200</b>	<b>14</b>	<b>10</b>	<b>-4</b>	<b>1051</b>	<b>19.03</b>		<b>26</b>	<b>24</b>	<b>-2</b>	<b>41.67</b>	
ANGOSTURA	SLSSA000193	SSA	HOSPITAL INTEGRAL ANGOSTURA	0	0	0	0	0	0	0	19	0.00	1	0	0	0	-	-
ANGOSTURA	SLIMS000090	IMSS	UMF 51 LA ANGOSTURA	0	0	0	0	0	0	0	3	0.00	1	0	2	2	0.00	5
<b>TOTAL MPIO. ANGOSTURA</b>				<b>0</b>	<b>0</b>	<b>0</b>	<b>0</b>	<b>0</b>	<b>0</b>	<b>0</b>	<b>22</b>	<b>0.00</b>		<b>0</b>	<b>2</b>	<b>2</b>	<b>0.00</b>	
MOCORITO	SLSSA001716	SSA	HOSPITAL INTEGRAL MOCORITO	0	0	0	1	0	0	0	16	6.25	1	0	0	0	-	-
<b>TOTAL MPIO. MOCORITO</b>				<b>0</b>	<b>0</b>	<b>0</b>	<b>1</b>	<b>0</b>	<b>0</b>	<b>0</b>	<b>16</b>	<b>6.25</b>		<b>0</b>	<b>0</b>	<b>0</b>	<b>-</b>	
<b>TOTAL JURISDICCION 3, GUAMUCHIL</b>				<b>0</b>	<b>8</b>	<b>8</b>	<b>201</b>	<b>14</b>	<b>10</b>	<b>-4</b>	<b>1,089</b>	<b>18.46</b>		<b>26</b>	<b>26</b>	<b>0</b>	<b>38.46</b>	

NUEVA NORMALIDAD

INDICE DE POSITIVIDAD  
38.46

TASA DE LETALIDAD  
18.46





# COVID-19 Sinaloa:

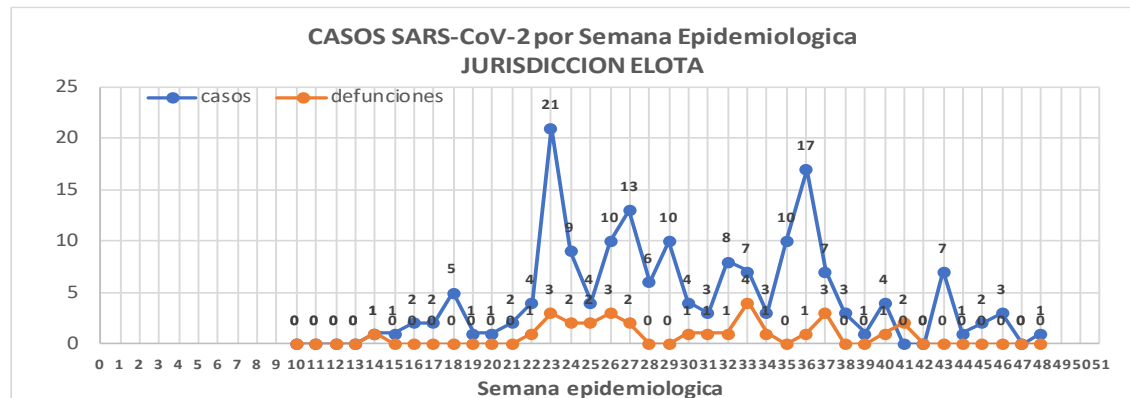
# Casos y Defunciones JURISDICCIÓN ELOTA



Datos actualizados al **sábado, 5 de diciembre de 2020**

JURISDICCION SANITARIA	Casos Acum. SARS-CoV-2*	%
Jurisd. No. 5 Eloa	<b>173</b>	<b>100.0%</b>
COSALA	<b>69</b>	<b>39.9%</b>
ELOTA	<b>57</b>	<b>32.9%</b>
SAN IGNACIO	<b>47</b>	<b>27.2%</b>

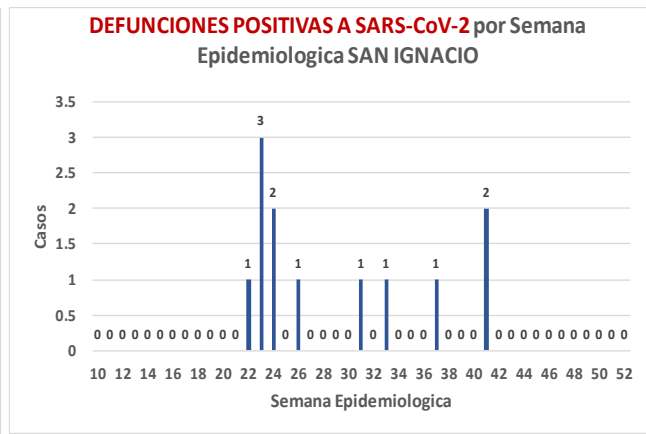
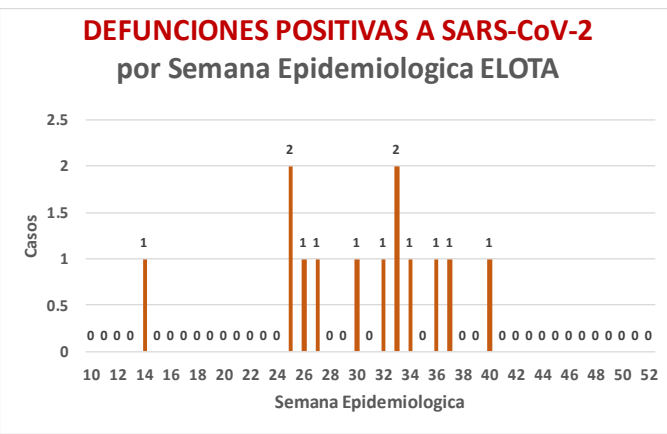
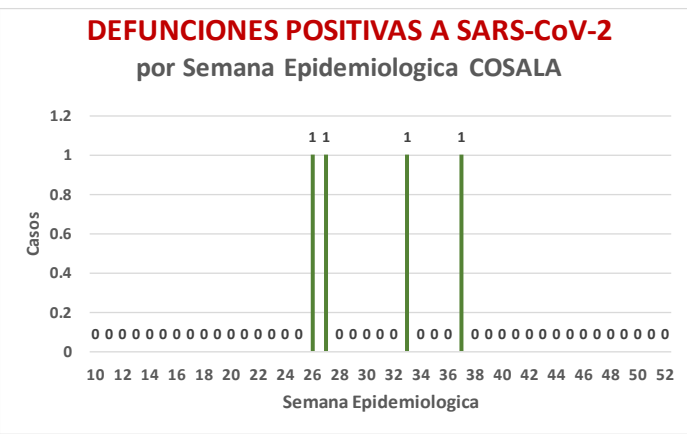
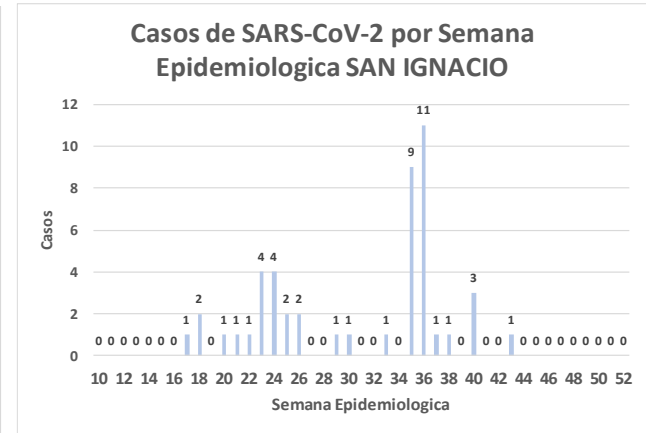
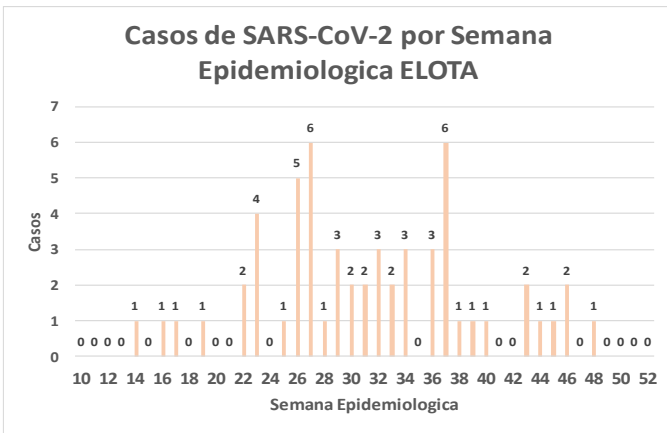
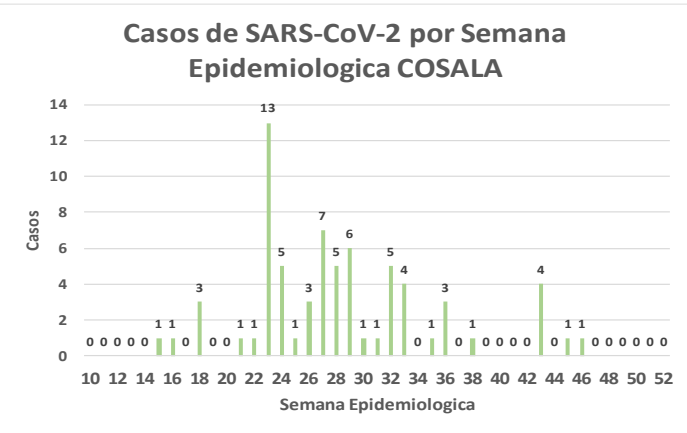
\* Municipio de residencia



**NUEVA NORMALIDAD**

**29**

**Defunciones Jurisdicción ELOTA**



NUEVA  
NORMALIDAD

29

Defunciones  
Jurisdicción  
ELOTA



## Jurisd. No. 5 ELOTA

INSTITUCION	NO ADECUADO	RECHAZADA	NO RECIBIDA	SOSPECHOSOS	TOTAL CON MUESTRA	% SOSPECHOSOS
IMSS	0	0	0	44	44	10.9%
IMSS-OPORTUNIDADES	0	0	0	1	1	0.2%
ISSSTE	0	0	0	45	45	11.2%
PRIVADA	0	1	0	7	8	2.0%
SEDENA	0	0	0	5	5	1.2%
SEMAR	0	0	0	0	0	0.0%
SSA	2	14	0	277	293	72.9%
PEMEX	0	0	0	0	0	0.0%
ESTATAL	0	0	0	5	5	1.2%
MUNICIPAL	0	0	0	1	1	0.2%
<b>TOTAL</b>	<b>2</b>	<b>15</b>	<b>0</b>	<b>385</b>	<b>402</b>	<b>100.0%</b>
	0.5%	3.7%	0.0%	95.8%	100.0%	

## RESULTADO DEFINITIVO EN PLATAFORMA SISVER; JUR ELOTA

SARS-CoV-2	176
NEGATIVO	182
NO RECIBIDA	0
INF AH1N1 PMD	1
RECHAZADA	15
B	4
A H3	0
METAPNEUMOVIRUS	1
ENTEROV//RHINOVIRUS	3
CORONA OC43	1
NO ADECUADO	2
INF A	0
CORONA 229E	0
CORONA NL63	0
CORONA HKU1	0
VSR	0
ADENOVIRUS	1
PARAINFLUENZA 3	0
NO SUBTIPIFICADO	0

INFORMACION AL DIA : sábado, 5 de diciembre de 2020

## SE TOMO MUESTRA PERO SIN RECEPCION EN LABORATORIO

Municipios	IMSS	IMSS-OPORTUNIDADES	ISSSTE	PRIVADA	SEDENA	SEMAR	SSA	PEMEX	ESTATAL	MUNICIPAL	TOTAL
COSALA	0	0	1	0	0	0	2	0	0	0	3
ELOTA	0	0	5	0	0	0	2	0	0	0	7
SAN IGNACIO	0	0	2	0	0	0	4	0	0	0	6
<b>TOTAL JURISDICCION</b>	<b>0</b>	<b>0</b>	<b>8</b>	<b>0</b>	<b>0</b>	<b>0</b>	<b>8</b>	<b>0</b>	<b>0</b>	<b>0</b>	<b>16</b>

## Unidades de Salud que han reportado en SISVER

MUNICIPIO	CLUES	SECTOR	UNIDAD	Defunciones en la Semana Epidemiologica			Total Defunciones Asociadas a SarsCov-2	Casos confirmados en la Semana Epidemiologica			Total de Casos Confirmados	Tasa letalidad X 100 (D/G)*100	Lugar Letalidad	PRUEBAS REALIZADAS en la Sem Epidemiologica			INDICE DE POSITIVIDAD	Lugar de Indice de POSITIVIDAD
				SEM EPI NUM-47	SEM EPI NUM-48	Aumento		SEM EPI NUM-47	SEM EPI NUM-48	Aumento				SEM EPI NUM-47	SEM EPI NUM-48	Aumento		
ELOTA	SLSSA017594	SSA	HOSPITAL GENERAL LA CRUZ	0	0	0	0	0	0	0	6	0.00	1	0	0	0	-	-
ELOTA	SLSSA001086	SSA	LA CRUZ	0	0	0	0	0	0	0	0	-	-	0	0	0	-	-
ELOTA	SLIMS000225	IMSS	UMF 21 LA CRUZ	0	0	0	0	0	0	0	5	0.00	1	0	0	0	-	-
<b>TOTAL MPIO. ELOTA</b>				<b>0</b>	<b>0</b>	<b>0</b>	<b>0</b>	<b>0</b>	<b>0</b>	<b>0</b>	<b>11</b>	<b>0.00</b>		<b>0</b>	<b>0</b>	<b>0</b>	<b>-</b>	
COSALÁ	SLSSA000572	SSA	HOSPITAL INTEGRAL COSALA	0	0	0	1	0	0	0	55	1.82	-	0	1	1	0.00	1
<b>TOTAL MPIO. COSALA</b>				<b>0</b>	<b>0</b>	<b>0</b>	<b>1</b>	<b>0</b>	<b>0</b>	<b>0</b>	<b>55</b>	<b>1.82</b>		<b>0</b>	<b>1</b>	<b>1</b>	<b>0.00</b>	
SAN IGNACIO	SLSSA017570	SSA	HOSPITAL INTEGRAL SAN IGNACIO	0	0	0	0	0	0	0	0	-	-	0	0	0	-	-
<b>TOTAL MPIO. SAN IGNACIO</b>				<b>0</b>	<b>0</b>	<b>0</b>	<b>0</b>	<b>0</b>	<b>0</b>	<b>0</b>	<b>0</b>	<b>-</b>		<b>0</b>	<b>0</b>	<b>0</b>	<b>-</b>	
<b>TOTAL JURISDICCION 5, ELOTA</b>				<b>0</b>	<b>0</b>	<b>0</b>	<b>1</b>	<b>0</b>	<b>0</b>	<b>0</b>	<b>66</b>	<b>1.52</b>		<b>0</b>	<b>1</b>	<b>1</b>	<b>0.00</b>	

**NUEVA NORMALIDAD**

**INDICE DE POSITIVIDAD .**

**TASA DE LETALIDAD 1.52**





DIRECCIÓN DE PREVENCIÓN Y PROMOCIÓN DE LA SALUD  
SUBDIRECCIÓN DE VIGILANCIA EPIDEMIOLÓGICA

**SALUD**

SECRETARÍA DE SALUD

