



SERVICIOS DE SALUD DE SINALOA

SUBDIRECCION DE EPIDEMIOLOGIA

COVID-19 SINALOA

Comunicado Técnico Diario

NUEVA
NORMALIDAD

miércoles, 05 de agosto de 2020

SALUD

SECRETARÍA DE SALUD



Dr. José Pablo Güémez Alvarez
Jefe de Depto. De Vigilancia Epidemiologica
Servicios de Salud de Sinaloa

Fecha Corte:	05/ago/2020
Hora Corte:	2:12 pm



SERVICIOS DE SALUD DE SINALOA
SUBDIRECCION DE EPIDEMIOLOGIA

PANORAMA EPIDEMIOLOGICO DE COVID-19
SINALOA

Información **diaria**

NUEVA
NORMALIDAD

miércoles, 05 de agosto de 2020

SALUD

SECRETARÍA DE SALUD



SERVICIOS DE SALUD DE SINALOA

SINALOA , PLATAFORMA DE VIGILANCIA EPIDEMIOLOGICA COVID-19; ENTIDAD NOTIFICANTE

ESTADOS	Notificados en Plataforma	Acumulados al 05/ago/2020		RESULTADO FINAL			DEFUNCION	Letalidad	Tasa de Incidencia
	Num.-	Femeninos	Masculinos	POSITIVO SARS-CoV-2	No positivo SARS-CoV-2	Resultado pendiente			
AGUASCALIENTES	12,966	6,919	6,047	4,309	8,342	315	269	6.2%	300.36
BAJA CALIFORNIA	22,668	11,398	11,270	13,713	7,766	1,189	2,668	19.5%	377.26
BAJA CALIFORNIA SUR	11,690	6,149	5,541	4,732	6,302	656	192	4.1%	588.04
CAMPECHE	8,692	3,722	4,970	4,821	3,629	242	534	11.1%	481.80
COAHUILA DE ZARAGOZA	37,523	19,366	18,157	13,827	20,147	3,549	695	5.0%	429.58
COLIMA	4,057	2,040	2,017	2,055	1,713	289	240	11.7%	261.73
CHIAPAS	8,565	3,900	4,665	5,605	2,779	181	928	16.6%	97.81
CHIHUAHUA	13,312	6,677	6,635	5,456	5,373	2,483	913	16.7%	143.52
CIUDAD DE MÉXICO	237,019	119,554	117,465	92,458	127,339	17,222	9,114	9.9%	1025.19
DURANGO	14,176	7,600	6,576	4,348	8,903	925	291	6.7%	232.64
GUANAJUATO	55,908	29,194	26,714	22,255	31,192	2,461	1,070	4.8%	357.33
GUERRERO	19,811	9,723	10,088	11,282	7,172	1,357	1,404	12.4%	308.50
HIDALGO	12,091	5,870	6,221	7,009	4,707	375	1,109	15.8%	227.09
JALISCO	41,047	20,835	20,212	13,903	24,005	3,139	1,627	11.7%	165.32
MÉXICO	98,464	50,041	48,423	39,303	40,971	18,190	6,629	16.9%	225.52
MICHOACÁN DE OCAMPO	29,251	14,687	14,564	10,478	17,220	1,553	783	7.5%	217.14
SUBTOTAL	627240	317675	309565	255554	317560	54126	28466		

Información del Sistema de Vigilancia Epidemiológica de Enfermedades Respiratoria Viral, que informan las 475 unidades monitoras de enfermedad

<https://coronavirus.gob.mx/>

DATOS ABIERTOS

04/08/2020

SERVICIOS DE SALUD DE SINALOA

SINALOA , PLATAFORMA DE VIGILANCIA EPIDEMIOLOGICA COVID-19; ENTIDAD NOTIFICANTE

ESTADOS	Notificados en Plataforma	Acumulados al 05/ago/2020		RESULTADO FINAL			DEFUNCIÓN	Letalidad	Tasa de Incidencia
	Num.-	Femeninos	Masculinos	POSITIVO SARS-CoV-2	No positivo SARS-CoV-2	Resultado pendiente			
MORELOS	8,101	4,011	4,090	3,990	3,818	293	848	21.3%	195.20
NAYARIT	6,700	3,408	3,292	3,577	2,889	234	410	11.5%	277.59
NUEVO LEÓN	52,207	26,134	26,073	20,053	29,550	2,604	1,186	5.9%	357.44
OAXACA	16,160	7,862	8,298	10,869	4,518	773	980	9.0%	262.31
PUEBLA	46,113	22,565	23,548	21,376	20,064	4,673	2,558	12.0%	323.66
QUERÉTARO	7,836	3,858	3,978	4,062	3,561	213	513	12.6%	178.19
QUINTANA ROO	13,594	6,372	7,222	8,036	4,804	754	1,026	12.8%	466.33
SAN LUIS POTOSÍ	27,370	14,047	13,323	10,833	12,842	3,695	567	5.2%	377.96
SINALOA	23,879	12,007	11,872	13,074	9,041	1,764	2,272	17.4%	414.17
SONORA	30,785	16,198	14,587	18,322	10,013	2,450	2,065	11.3%	595.89
TABASCO	43,179	21,481	21,698	23,078	18,924	1,177	2,083	9.0%	897.18
TAMAULIPAS	44,641	21,300	23,341	17,362	21,750	5,529	1,109	6.4%	475.59
TLAXCALA	12,869	6,651	6,218	4,359	8,015	495	706	16.2%	315.87
VERACRUZ	35,061	16,355	18,706	21,797	10,296	2,968	2,873	13.2%	255.24
YUCATÁN	21,313	9,848	11,465	10,681	10,145	487	935	8.8%	472.80
ZACATECAS	7,487	3,717	3,770	2,936	4,328	223	272	9.3%	176.19
SUBTOTAL	397295	195814	201481	194405	174558	28332	20403		
Gran Total	1,024,535	513,489	511,046	449,959	492,118	82,458	48,869	10.9%	352.10

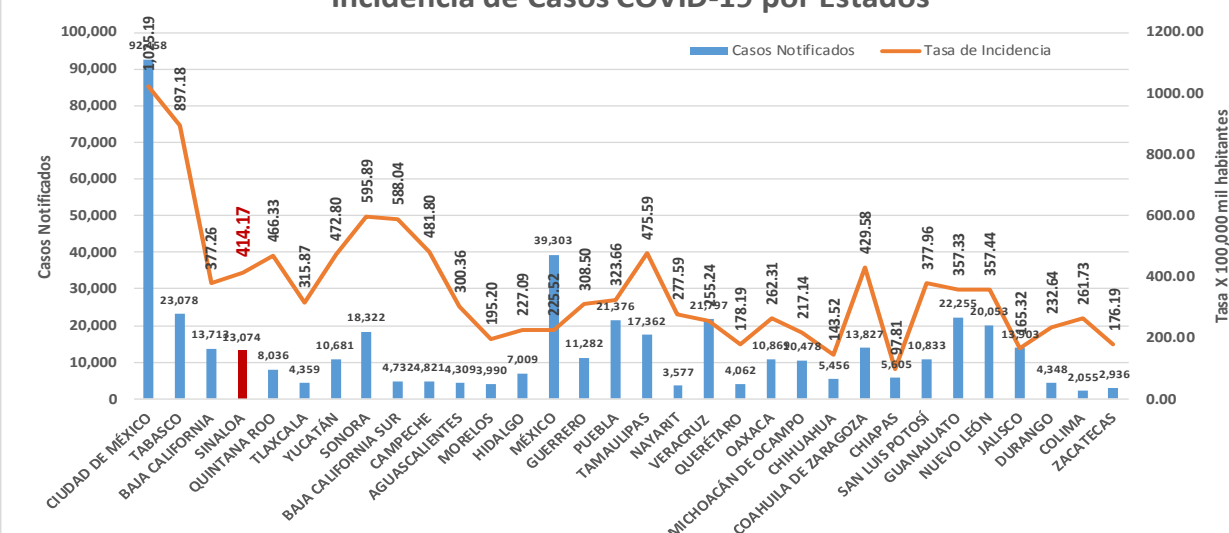
Información del Sistema de Vigilancia Epidemiológica de Enfermedades Respiratoria Viral, que informan las 475 unidades monitoras de enfermedad

<https://coronavirus.gob.mx/>

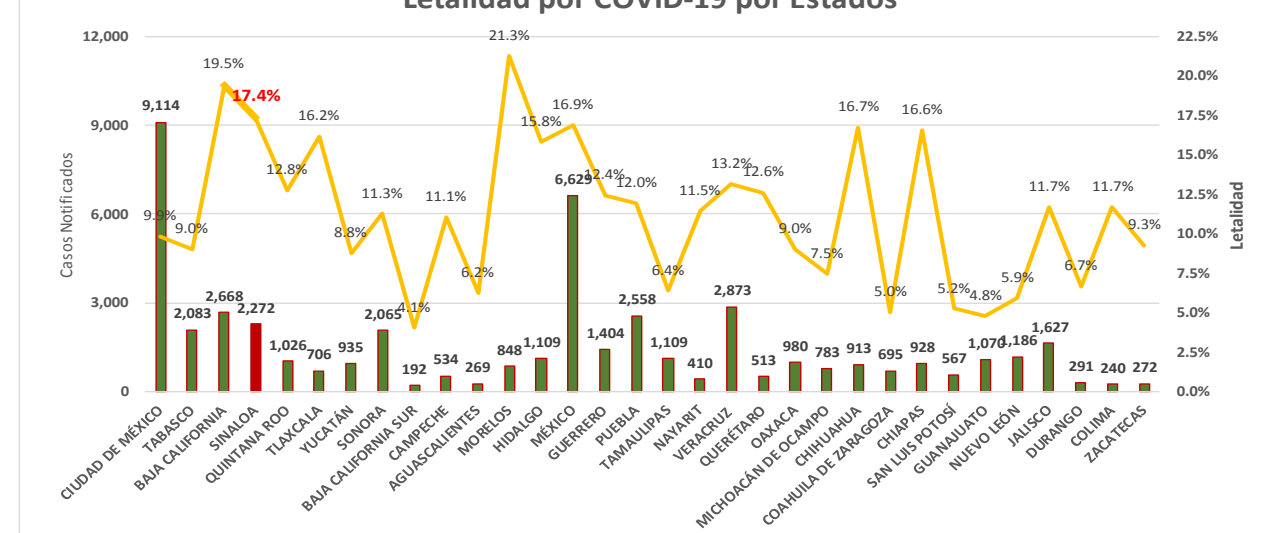
DATOS ABIERTOS

04/08/2020

Incidencia de Casos COVID-19 por Estados



Letalidad por COVID-19 por Estados





SERVICIOS DE SALUD DE SINALOA

SUBDIRECCION DE EPIDEMIOLOGIA

Municipios	Notificados en Plataforma	Acumulados al 05/ago/2020		RESULTADO FINAL						Tasa de Incidencia	Total Activos*	Tasa de Incidencia Activos
	Num.-	Femeninos	Masculinos	RESULTADO NEGATIVO	RESULTADO INFLUENZA	OTROS DX	POSITIVO SARS-CoV-2	SOSPECHOSOS	DEFUNCION			
AHOME	3,753	1,801	1,952	1,263	46	231	2,042	171	504	426.6	49	10.2
CHOIX	59	24	35	23	3	1	31	1	7	85.3	0	0.0
EL FUERTE	407	203	204	148	3	29	207	20	55	189.8	5	4.6
GUASAVE	4,234	2,266	1,968	1,228	9	664	2,035	298	319	628.2	29	9.0
SINALOA	373	174	199	129	0	21	181	42	19	185.3	0	0.0
ANGOSTURA	274	129	145	71	0	23	167	13	38	333.1	8	16.0
MOCORITO	159	72	87	58	0	12	76	13	17	152.4	3	6.0
SALVADOR ALVARADO	1,041	539	502	329	1	47	636	28	102	716.7	14	15.8
BADIRAGUATO	125	64	61	40	0	25	52	8	9	165.1	0	0.0
CULIACÁN	12,213	6,328	5,885	4,066	26	2,573	4,770	778	807	477.2	265	26.5
NAVOLATO	867	461	406	265	8	117	409	68	87	275.7	26	17.5
COSALÁ	127	72	55	22	0	47	53	5	2	302.3	1	5.7
ELOTA	99	48	51	35	2	25	31	6	4	69.4	2	4.5
SAN IGNACIO	34	13	21	8	0	2	20	4	5	84.4	0	0.0
CONCORDIA	66	29	37	18	0	13	30	5	6	94.2	0	0.0
ESCUINAPA	380	208	172	86	5	43	224	22	20	360.5	3	4.8
MAZATLÁN	4,918	2,464	2,454	1,414	3	1,092	2,203	206	297	433.5	114	22.4
ROSARIO	177	89	88	46	1	22	97	11	7	177.3	2	3.7
Total	29,306	14,984	14,322	9,249	107	4,987	13,264	1,699	2,305	420.2	521	16.5
Otro Estado	164	58	106	65	2	16	69	12	12			

Fuente: Plataforma Nacional de Vigilancia Epidemiologica COVID-19. Acumulados al 05/ago/2020 Tasa de Incidencia por 100,000 Habitantes. Por Lugar de Residencia.

CASOS ACTIVOS*: Caso Confirmado Positivo con fecha de inicio de sintomas en los ultimos 14 dias.

Línea del tiempo COVID-2019, México

58 días

31 diciembre 2019

Brote de 27 casos nuevos de neumonía de etiología desconocida en la provincia de Wuhan, China

2020

09 enero

Identificación de nuevo Coronavirus (2019-nCoV)

11 y 12 enero

Primera defunción y publicación del genoma del 2019-nCoV

13 enero

Primer caso importado en Tailandia

15 enero

Primer caso importado en las américas (EUA)

30 enero

Declaratoria de emergencia de salud pública de importancia internacional (ESPI)

27 febrero

Primer caso confirmado en México

Fase 1
27 febrero

11 marzo

Declaratoria de pandemia

18 marzo

Primera defunción en México

Fase 2
24 marzo

23 marzo

Inicio de transmisión local México y arranque de Jornada Nacional de Sana Distancia

01 abril

Declaratoria de fase de emergencia México

Fase 3
21 abril



218 Dias

[31/12/2019 - 05/08/2020]

40 Dias

65 Dias

NUEVA NORMALIDAD

01 Junio

COVID-19 SINALOA: Resumen de Casos Confirmados

27 feb - al **miércoles, 05 de agosto de 2020**

Confirmados acumulados

13,333

Casos Estudiados

29,470

Negativos acumulados

9,314

Casos Confirmados activos*

521

Defunciones

2,317

Nuevos Sospechosos

1,711

*CASO ACTIVO: Caso confirmado positivo con fecha de inicio de síntomas en los últimos 14 días.

FASE 1

27/02/2020

Primer Caso Confirmado

COVID-19

NUEVA NORMALIDAD

01/06/2020

3594 Casos Confirmados

COVID-19

Nivel de Riesgo



FASE 2

23/03/2020

4 Casos Confirmados

COVID-19



FASE 3

21/04/2020

557 Casos Confirmados

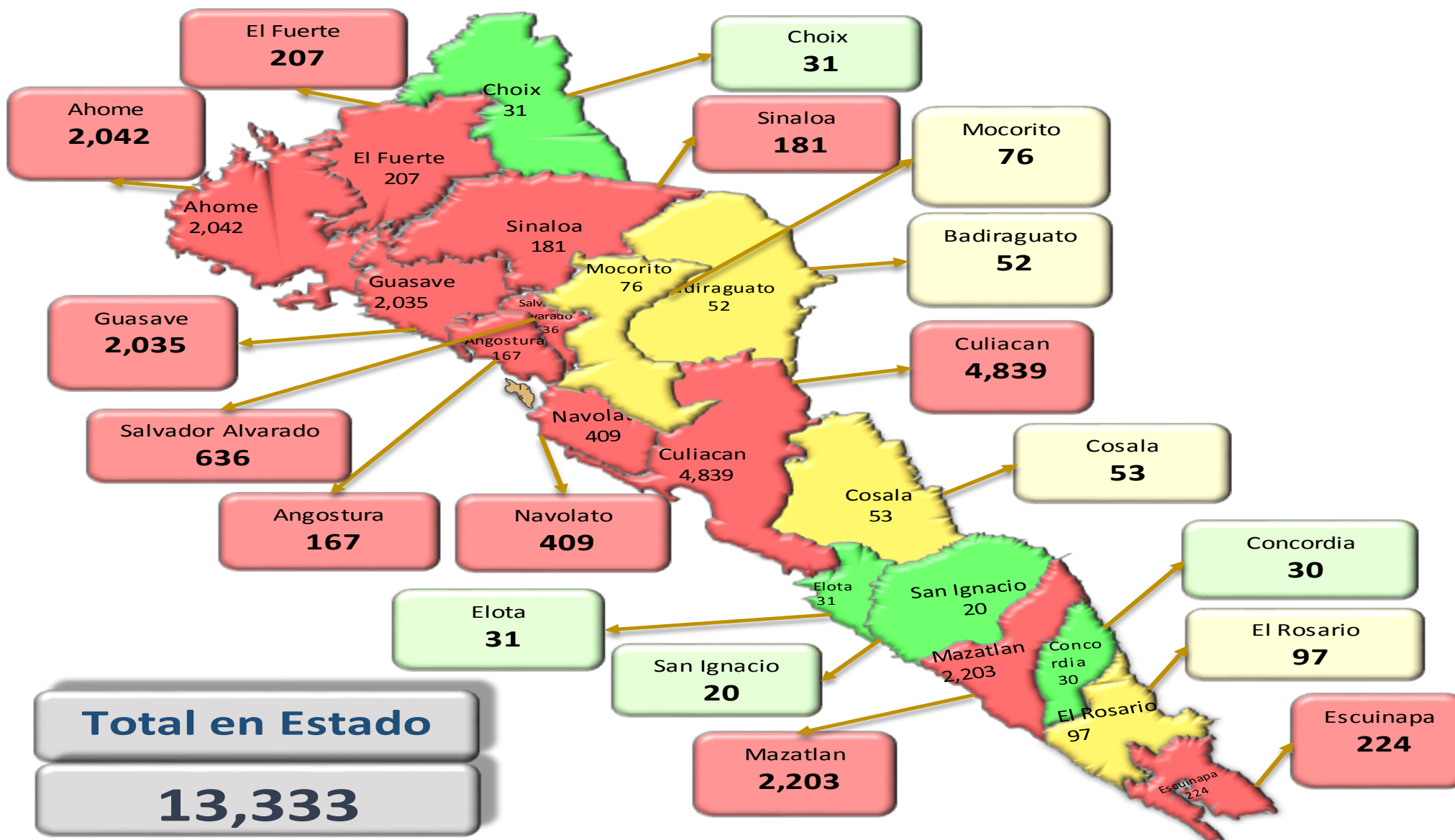
COVID-19



160 Dias

[27/02/2020 - 05/08/2020]

COVID-19 Sinaloa: Mapa de casos confirmados acumulados por municipio de residencia



NUEVA NORMALIDAD

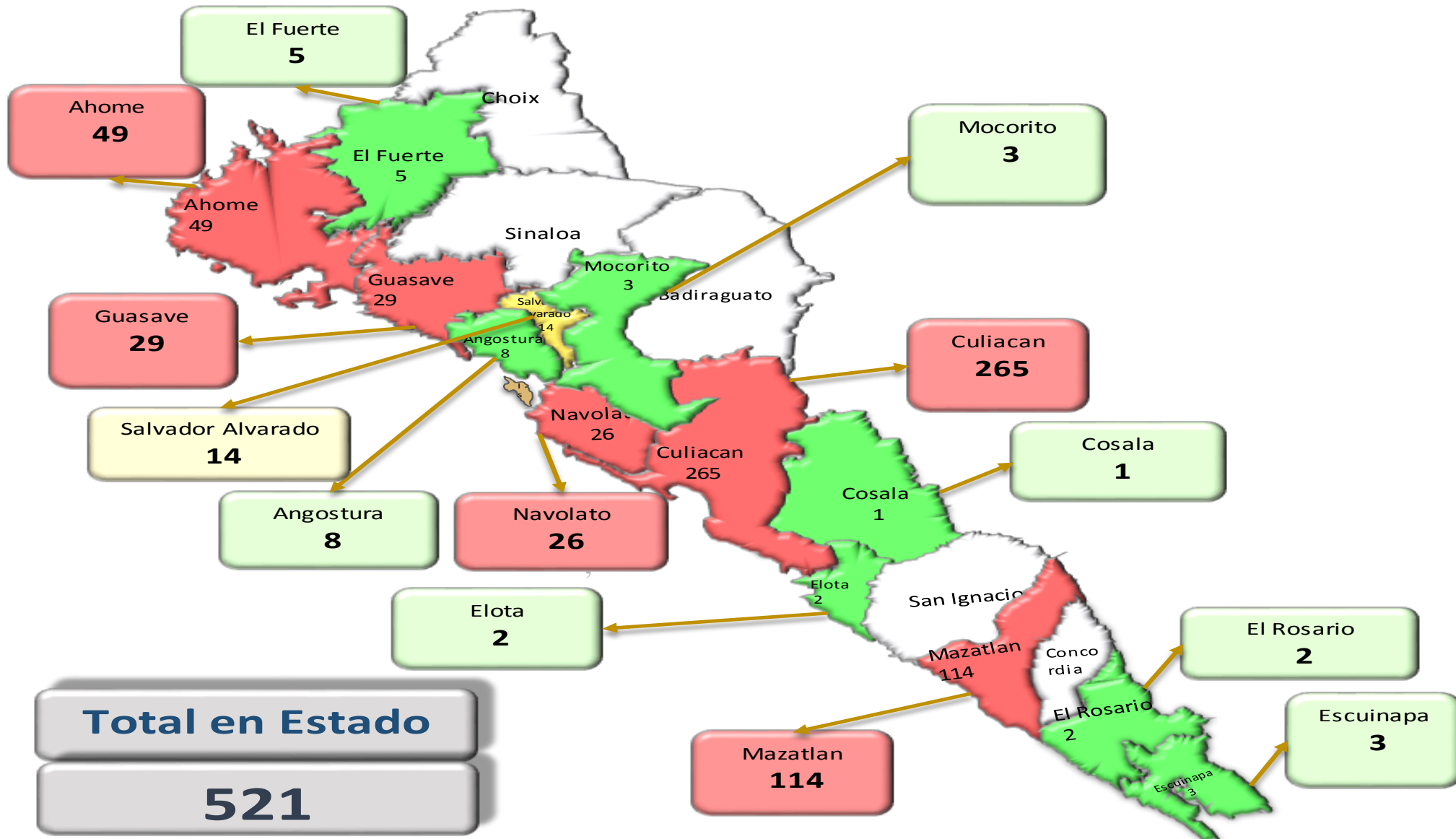
13,333

Confirmados acumulados



COVID-19 Sinaloa: Mapa de casos confirmados activos por municipio de residencia

CASOS ACTIVOS*: Caso Confirmado Positivo con fecha de inicio de síntomas en los últimos 14 días.



NUEVA NORMALIDAD

521

Confirmados activos



COVID-19 Sinaloa: Tabla de Tasas de Letalidad, Mortalidad y Morbilidad

Municipio	Poblacion 2020	Defunciones Acumuladas a la			Casos confirmados Acumulados a la			Tasa letalidad X 100 (D/G)*100	Lugar Letalidad	Tasa de mortalidad (D/B por 100,000)	Lugar Mortalidad	Tasa de morbilidad (G/B por 100,000)
		SEM EPI NUM-30	SEM EPI NUM-31	Aumento	SEM EPI NUM-30	SEM EPI NUM-31	Aumento					
AHOME	478,702	459	496	37	1911	1993	82	24.89	3	103.61	2	416.33
CHOIX	36,345	6	6	0	27	29	2	20.69	7	16.51	15	79.79
EL FUERTE	109,067	47	52	5	192	199	7	26.13	1	47.68	8	182.46
GUASAVE	323,928	308	318	10	1932	2010	78	15.82	12	98.17	3	620.51
SINALOA	97,695	19	19	0	175	180	5	10.56	15	19.45	13	184.25
ANGOSTURA	50,140	32	37	5	149	161	12	22.98	4	73.79	5	321.10
MOCORITO	49,852	17	17	0	71	74	3	22.97	5	34.10	9	148.44
SALVADOR ALVARADO	88,736	94	100	6	608	621	13	16.10	11	112.69	1	699.83
BADIRAGUATO	31,493	9	9	0	51	52	1	17.31	10	28.58	11	165.12
CULIACAN	999,591	773	802	29	4311	4597	286	17.45	9	80.23	4	459.89
NAVOLATO	148,357	81	86	5	362	394	32	21.83	6	57.97	6	265.58
COSALA	17,530	2	2	0	48	49	1	4.08	18	11.41	17	279.52
ELOTA	44,674	4	4	0	28	30	2	13.33	14	8.95	18	67.15
SAN IGNACIO	23,690	5	5	0	20	20	0	25.00	2	21.11	12	84.42
CONCORDIA	31,830	5	6	1	30	30	0	20.00	8	18.85	14	94.25
ESCUINAPA	62,140	20	20	0	211	211	0	9.48	16	32.19	10	339.56
MAZATLAN	508,203	272	292	20	1993	2099	106	13.91	13	57.46	7	413.02
ROSARIO	54,700	7	7	0	95	96	1	7.29	17	12.80	16	175.50
TOTAL SINALOA	3,156,674	2160	2278	118	12214	12,845	631	17.73		72.16		406.92

NUEVA NORMALIDAD

Tasa de Mortalidad
72.2
por 100 mil habt.

Tasa de Letalidad
17.7
por 100 habt.



COVID-19 Sinaloa: Tabla de Positividad e índice de pruebas por Municipio

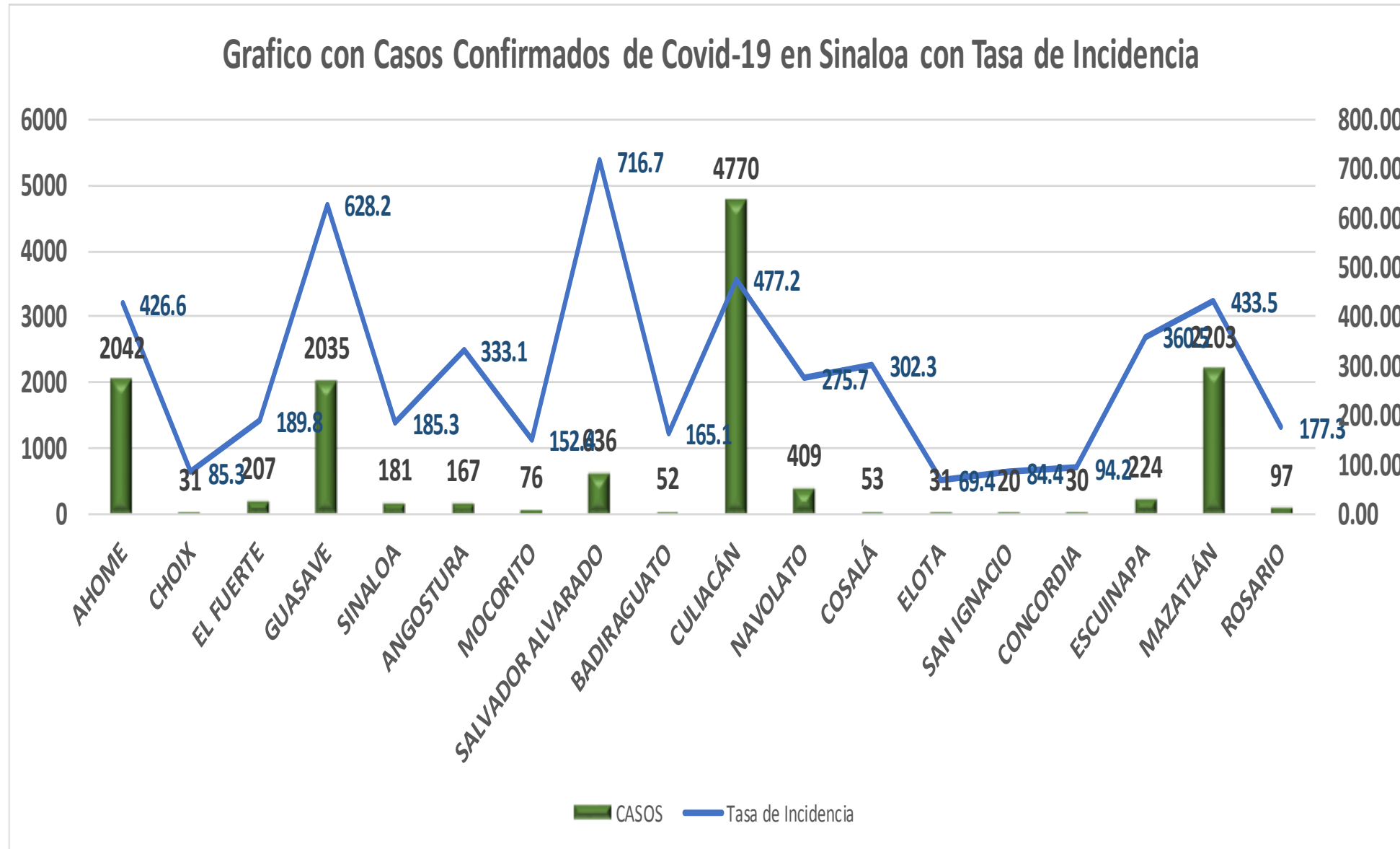
Municipio	Poblacion 2020	SOSPECHOSOS	NEGATIVOS	CASOS CONFIRMADOS	PRUEBAS REALIZADAS Acumuladas a la			INDICE DE POSITIVIDAD	Lugar de Indice de POSITIVIDAD	INDICE DE PRUEBAS POR 100,000	Lugar INDICE DE PRUEBAS
					SEM EPI NUM-30	SEM EPI NUM-31	Aumento				
AHOME	478,702	3848	1292	2049	3291	3487	196	58.76	10	728.43	4
CHOIX	36,345	59	23	31	53	57	4	54.39	16	156.83	16
EL FUERTE	109,067	411	150	207	351	371	20	55.80	14	340.16	10
GUASAVE	323,928	4328	1244	2039	3262	3399	137	59.99	9	1049.31	2
SINALOA	97,695	380	129	182	303	319	16	57.05	12	326.53	11
ANGOSTURA	50,140	277	71	169	228	244	16	69.26	2	486.64	7
MOCORITO	49,852	160	58	76	130	137	7	55.47	15	274.81	13
SALVADOR ALVARADO	88,736	1042	329	636	944	970	26	65.57	5	1093.13	1
BADIRAGUATO	31,493	125	40	52	87	93	6	55.91	13	295.30	12
CULIACAN	999,591	12408	4103	4794	8446	9145	699	52.42	17	914.87	3
NAVOLATO	148,357	875	270	409	633	697	64	58.68	11	469.81	8
COSALA	17,530	128	22	54	71	77	6	70.13	1	439.25	9
ELOTA	44,674	104	37	31	69	77	8	40.26	18	172.36	15
SAN IGNACIO	23,690	37	9	20	32	32	0	62.50	6	135.08	18
CONCORDIA	31,830	66	18	30	43	48	5	62.50	6	150.80	17
ESCUINAPA	62,140	398	94	224	311	332	21	67.47	3	534.28	6
MAZATLAN	508,203	4929	1418	2202	3406	3643	237	60.44	8	716.84	5
ROSARIO	54,700	179	46	98	143	148	5	66.22	4	270.57	14
TOTAL SINALOA	3,156,674	29,754	9,353	13,303	21,803	23,276	1,473	40.18		296.29	

NUEVA NORMALIDAD

Indice de Positividad
40.2
Estado de SINALOA
SEM EPI NUM-31



COVID-19 Sinaloa: Grafico tasa de incidencia de casos Confirmados por municipio



NUEVA NORMALIDAD

13,333

Confirmados activos

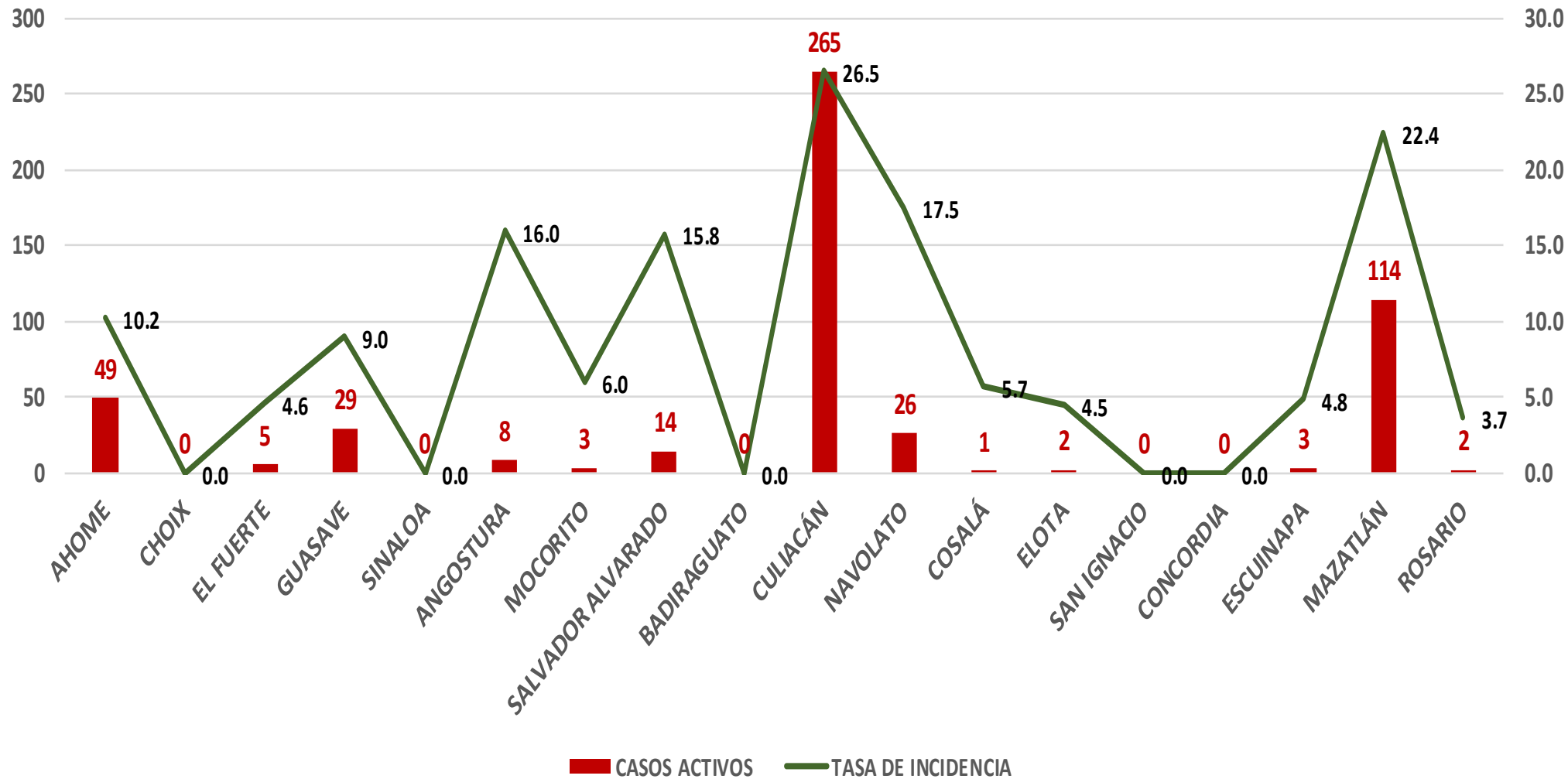
420.2

Incidenia Estatal Casos Confirmados por 100 mil hab.



COVID-19 Sinaloa: Grafico tasa de incidencia de casos activos por municipio

Casos Confirmados Activos* de Covid-19 en Sinaloa con Tasa de Incidencia



NUEVA NORMALIDAD

521

Confirmados activos

16.5

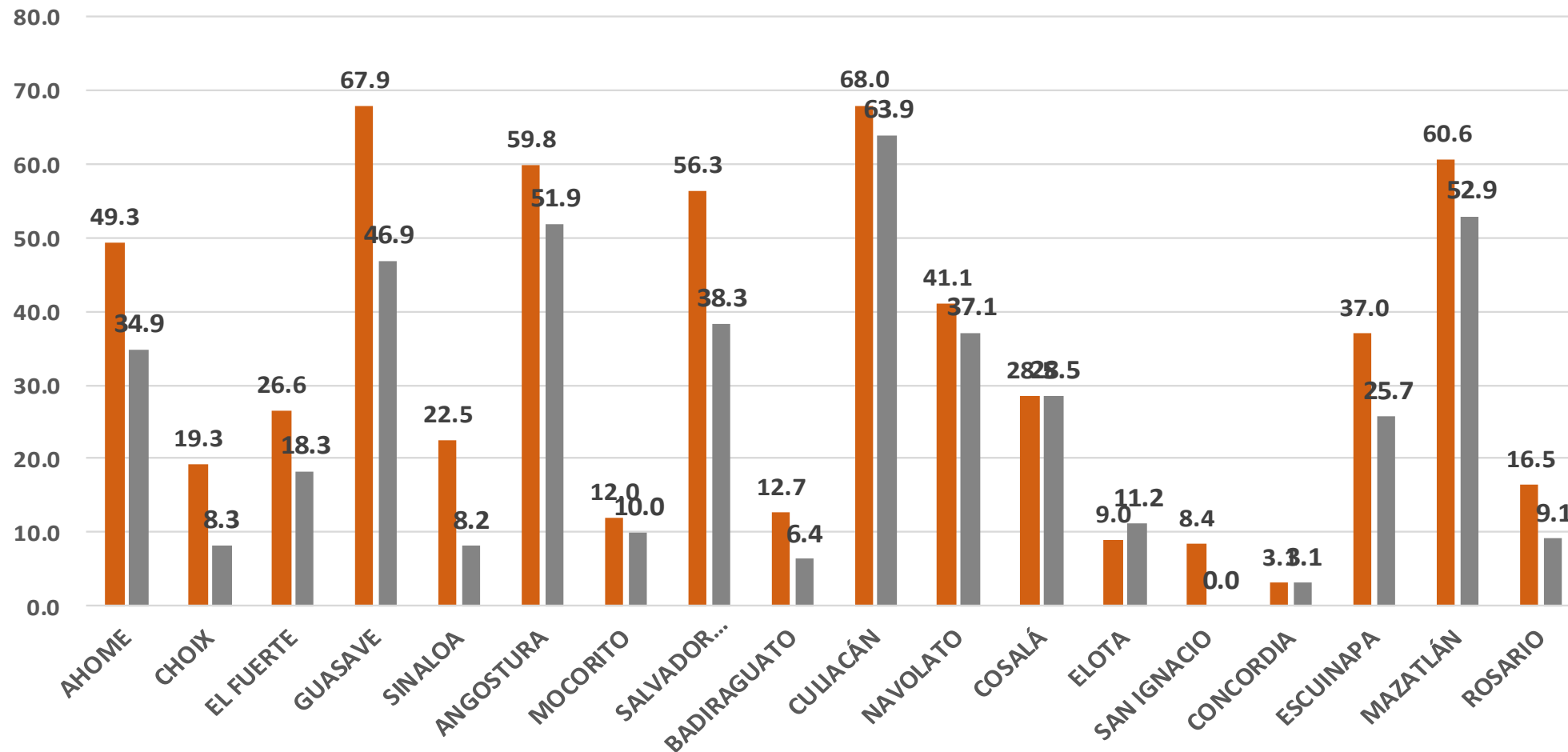
Incidenia Estatal Casos Activos por 100 mil hab.



COVID-19 Sinaloa: Grafico tasa de incidencia de casos activos por municipio

INCIDENCIA DE CASOS ACTIVOS POR MUNICIPIO

■ 12-25 julio ■ 19 jul-1 ago



NUEVA NORMALIDAD

521

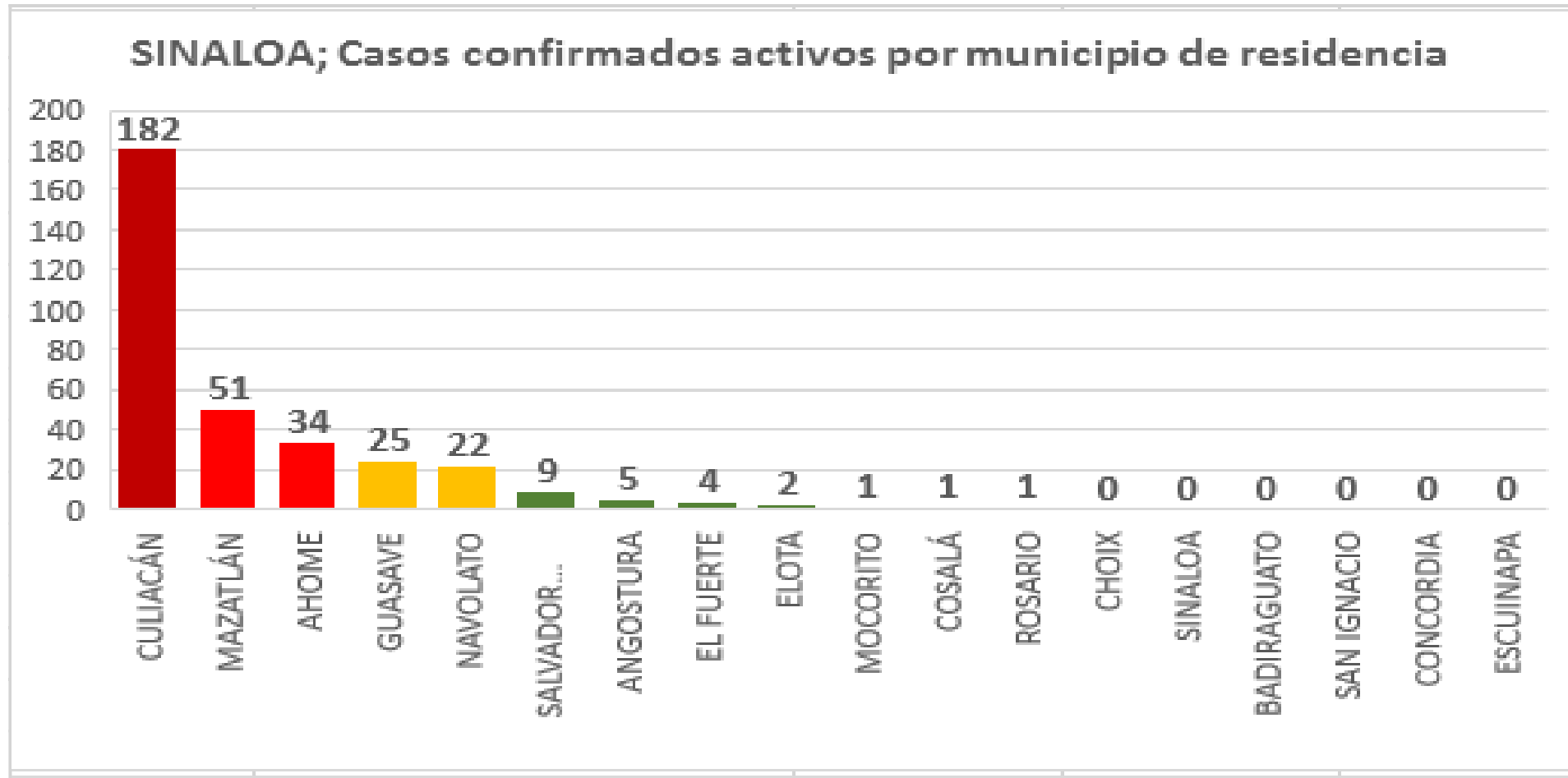
Confirmados activos

16.5

Incidencia Estatal Casos Activos por 100 mil hab.



COVID-19 Sinaloa: Casos Confirmados Activos por Municipio de Residencia



NUEVA NORMALIDAD

521

Confirmados activos

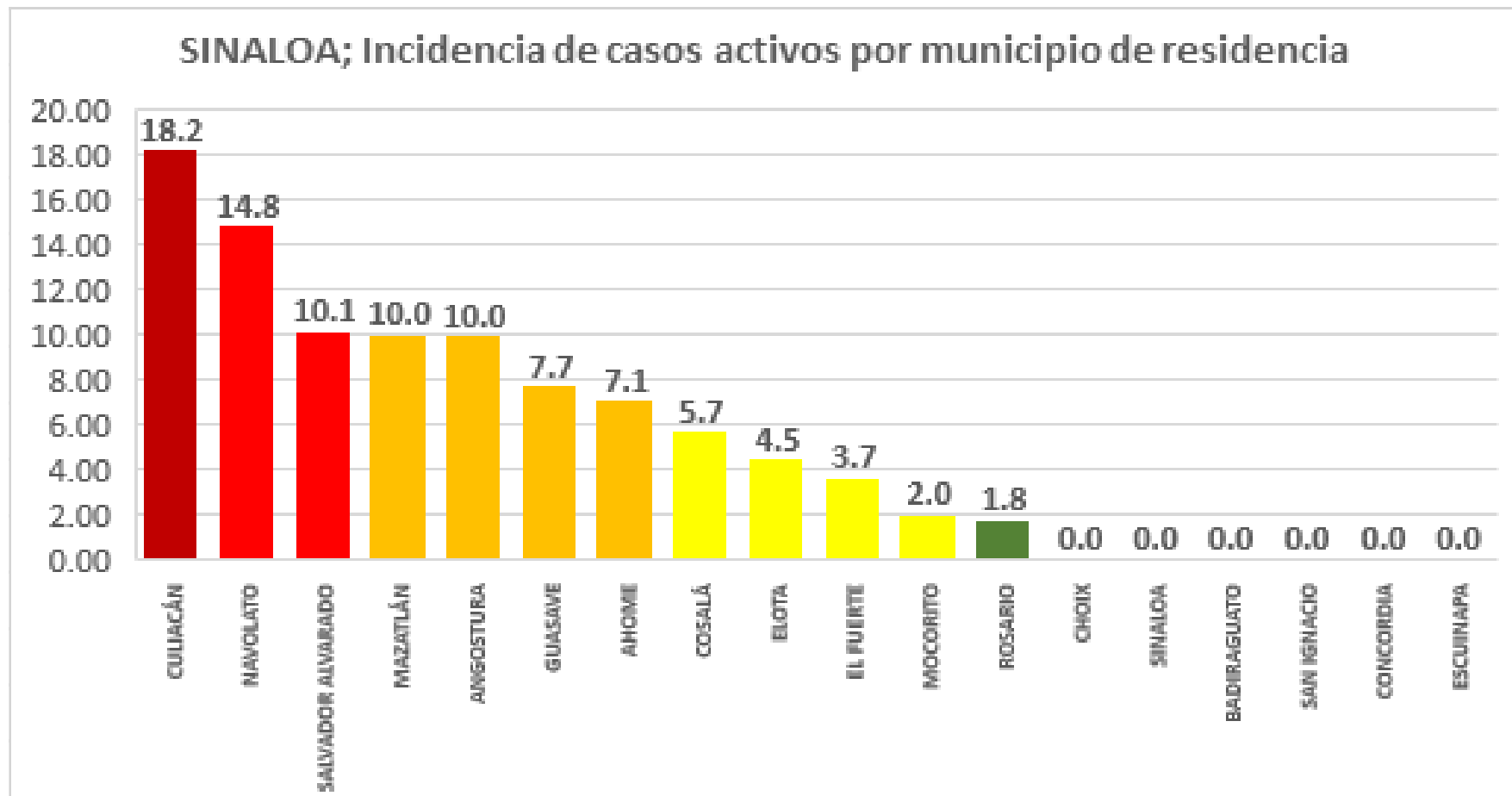
16.5

Incidencia Estatal Casos Activos por 100 mil hab.



Este grafico tiene fuente de :
Información del Sistema de Vigilancia Epidemiológica de Enfermedades Respiratoria Viral, que informan las 475 unidades monitoras de enfermedad
DATOS ABIERTOS
04/08/2020

COVID-19 Sinaloa: Incidencia de Casos Activos Confirmados por Municipio de Residencia



Incidencia: por 100 mil habitantes

NUEVA NORMALIDAD

521

Confirmados activos

16.5

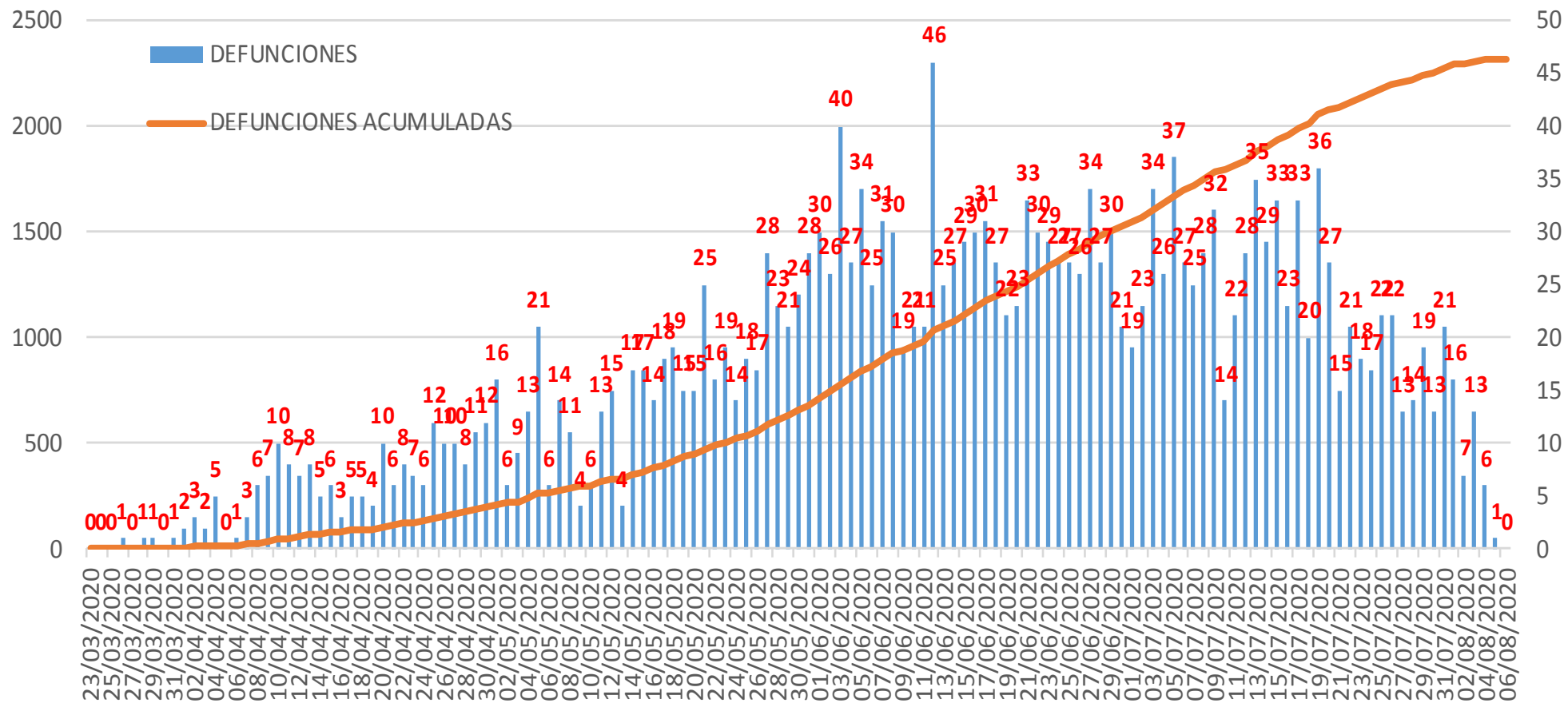
Incidencia Estatal Casos Activos por 100 mil hab.



Este gráfico tiene fuente de :
Información del Sistema de Vigilancia Epidemiológica de Enfermedades Respiratoria Viral, que informan las 475 unidades monitoras de enfermedad
DATOS ABIERTOS
04/08/2020

COVID-19 Sinaloa: Defunciones acumuladas por fecha de defunción asociadas a Sars-CoV-2

Defunciones por día y acumuladas por fecha de defunción



NUEVA NORMALIDAD

2,317

Defunciones Acumuladas

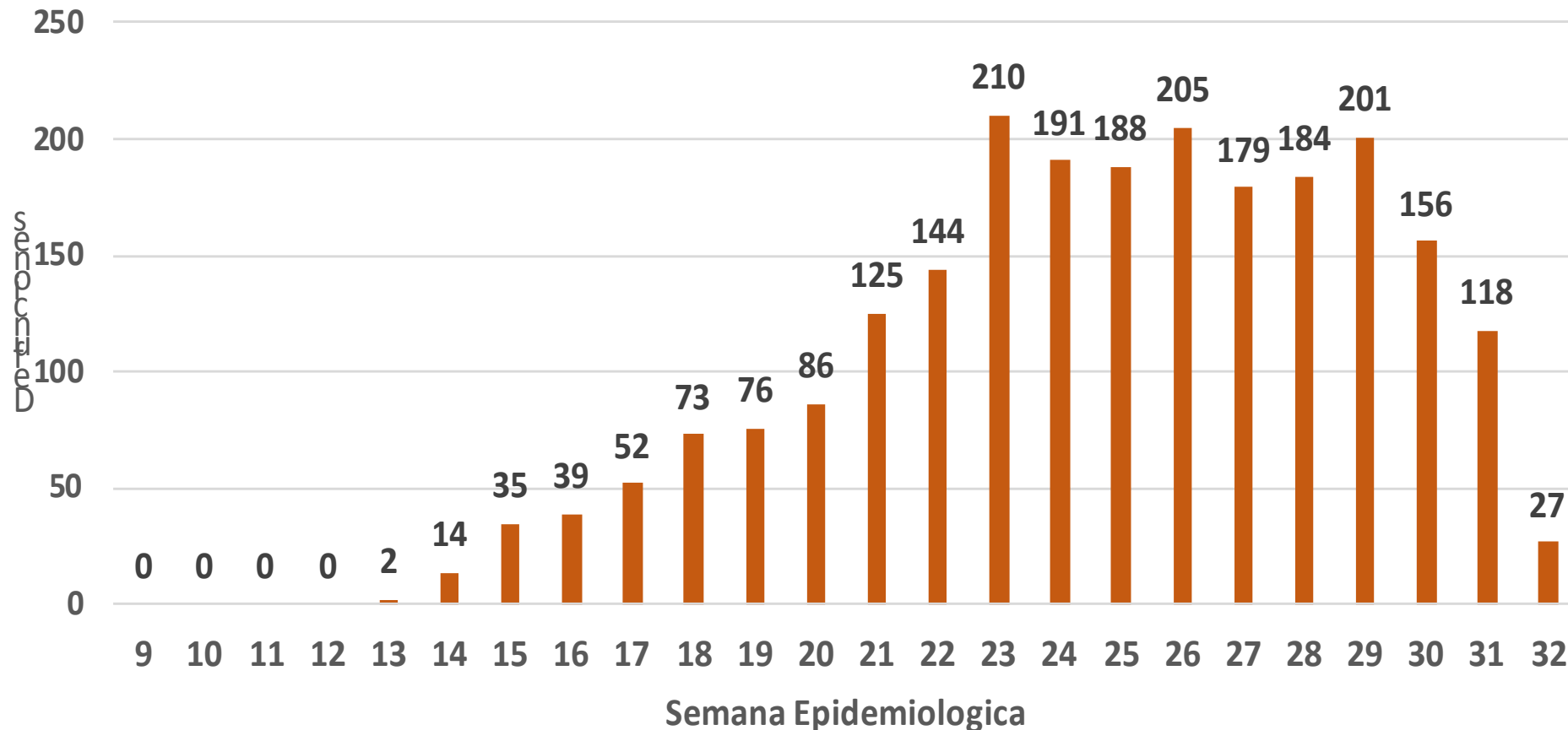
223

Defunciones últimos 14 días



COVID-19 Sinaloa: Defunciones Asociadas a SARS-CoV-2 Notificadas por Semana Epidemiológica

Defunciones Asociadas a SARS-CoV-2 Notificadas por semana en SINALOA Mpio. Residentes



NUEVA NORMALIDAD

2,317

Defunciones Acumuladas

223

Defunciones últimos 14 días



COVID-19 Sinaloa: Embarazadas y Menores de 15 años

MUJERES EN EDAD FERTIL Y EMBARAZADAS

POSITIVAS A SARS-CoV-2

MUJERES EN EDAD FERTIL POR GRUPO DE EDAD	Mujeres Sospechosas	%	Mujeres (+) COVID-19	%	CON SARS-Cov2			DEFUNCIÓN	Hospitalizadas COVID-19	Indice de Hospitalización	
					EMBARAZADAS	En PUERPERIO	%				
De 10 a 14 años	114	1.2%	27	0.7%	0	0	0.0%	0	0	0.0%	
De 15 a 19 años	261	2.7%	71	1.8%	13	1	10.9%	0	7	53.8%	
De 20 a 24 años	754	7.8%	263	6.8%	22	4	20.3%	1	9	40.9%	
De 25 a 44 años	6,922	71.5%	2,822	72.8%	77	11	68.8%	2	23	29.9%	
De 45 a 49 años	1,631	16.8%	696	17.9%	0	0	0.0%	0	0	0.0%	
TOTAL	9,682	100.0%	3,879	100.0%	112	16	100.0%	3	39	34.8%	
					128						

NUEVA NORMALIDAD

2,317

Defunciones Acumuladas

223

Defunciones últimos 14 días

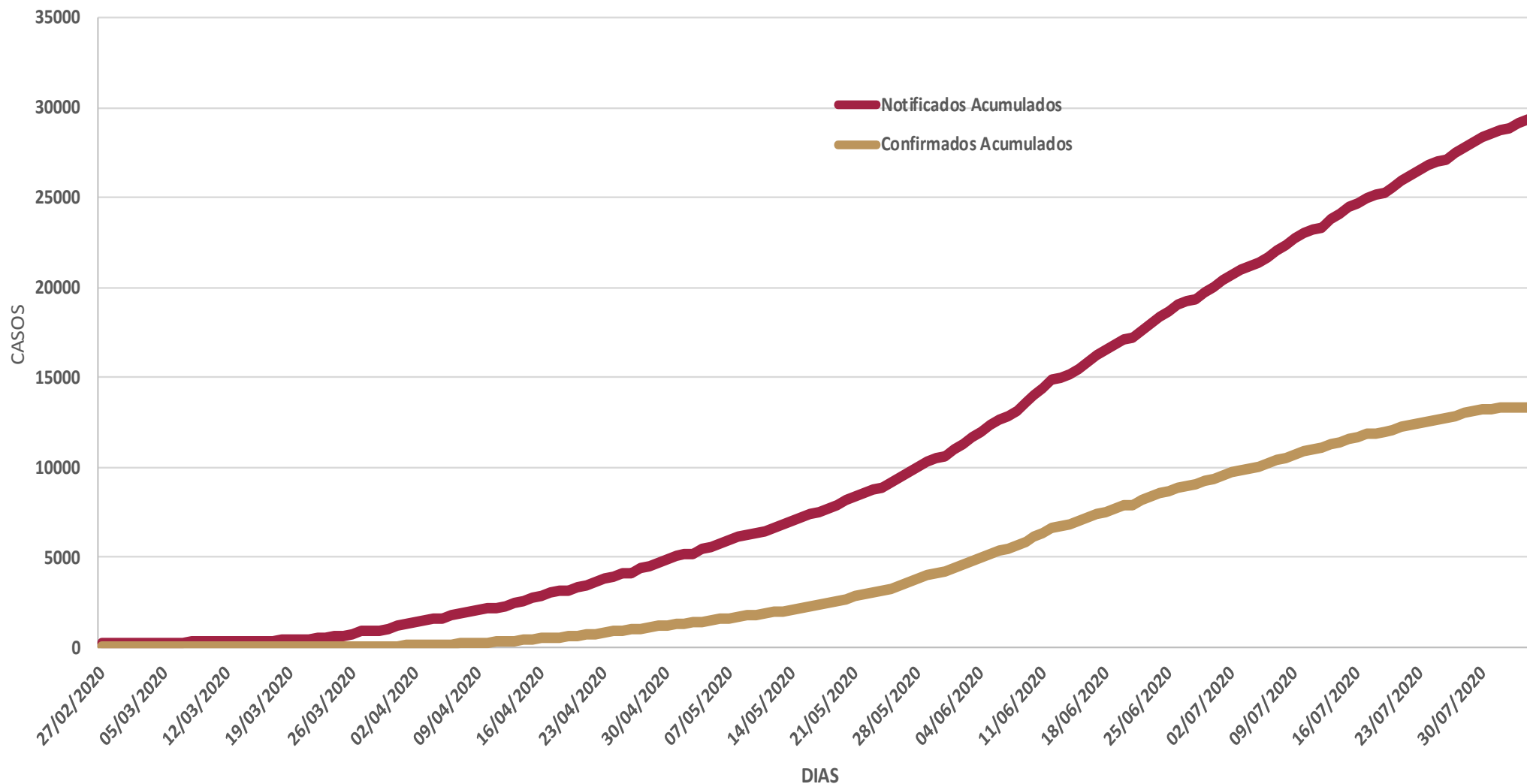


MENORES DE 15 AÑOS POSITIVOS A SARS-CoV-2

Grupo de Edad	Sospechosos	%	CASOS (+) COVID-19	%	Defuncion	Letalidad	Hosp-COVID-19	Indice de Hospitalización	Tasa de Incidencia
De 00 años	116	14.1%	18	10.8%	1	5.6%	12	66.7%	35.8
De 01 a 04 años	245	29.7%	33	19.9%	1	3.0%	12	36.4%	16.2
De 05 a 09 años	232	28.1%	57	34.3%	3	5.3%	15	26.3%	21.7
De 10 a 14 años	232	28.1%	58	34.9%	3	5.2%	10	17.2%	21.3
TOTAL < 15 AÑOS	825	100.0%	166	100.0%	8	4.8%	49	29.5%	



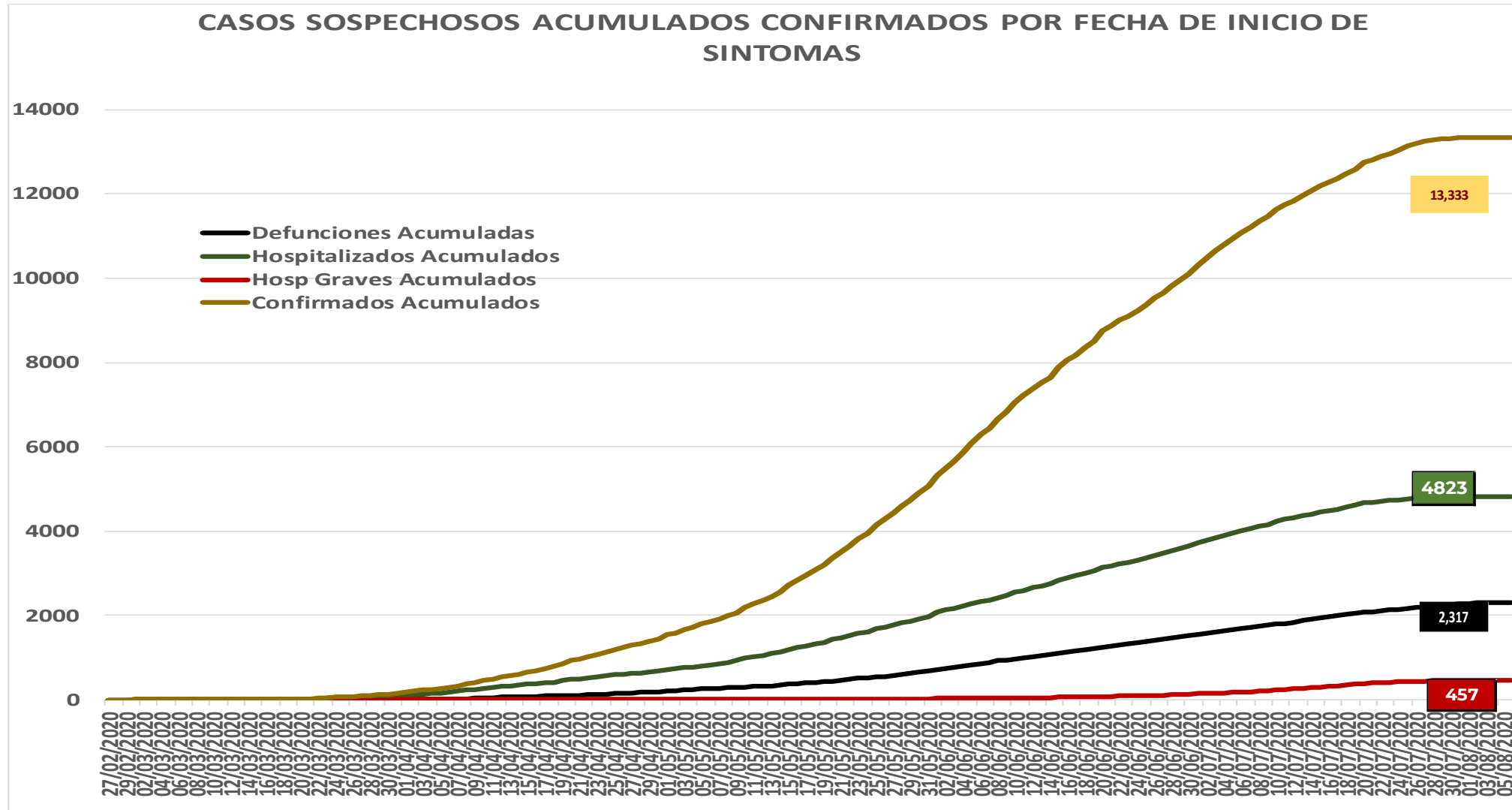
COVID-19 Sinaloa: Casos acumulados sospechosos y confirmados por fecha de inicio de síntomas



**NUEVA
NORMALIDAD**



COVID-19 Sinaloa: Casos sospechosos y confirmados por fecha de inicio de síntomas



NUEVA NORMALIDAD

1,711

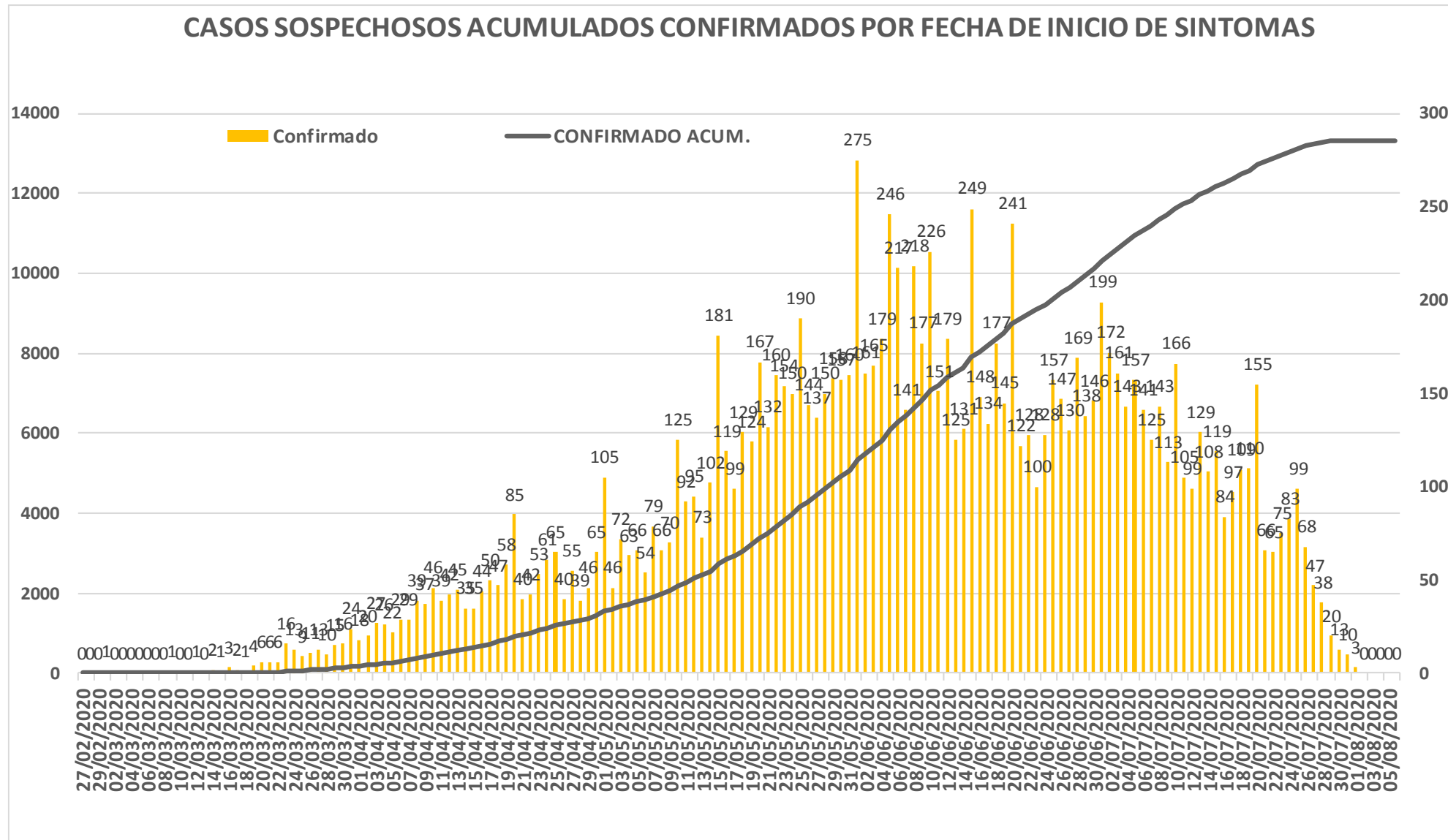
Nuevos Sospechosos

13,333

Confirmados



COVID-19 Sinaloa: Curva epidémica de casos acumulados Incidentes por fecha de inicio de síntomas.



**NUEVA
NORMALIDAD**

**Confirmados
acumulados
13,333**



COVID-19 Sinaloa: Curva epidémica de casos incidentes por fecha de resultado del LESPS.

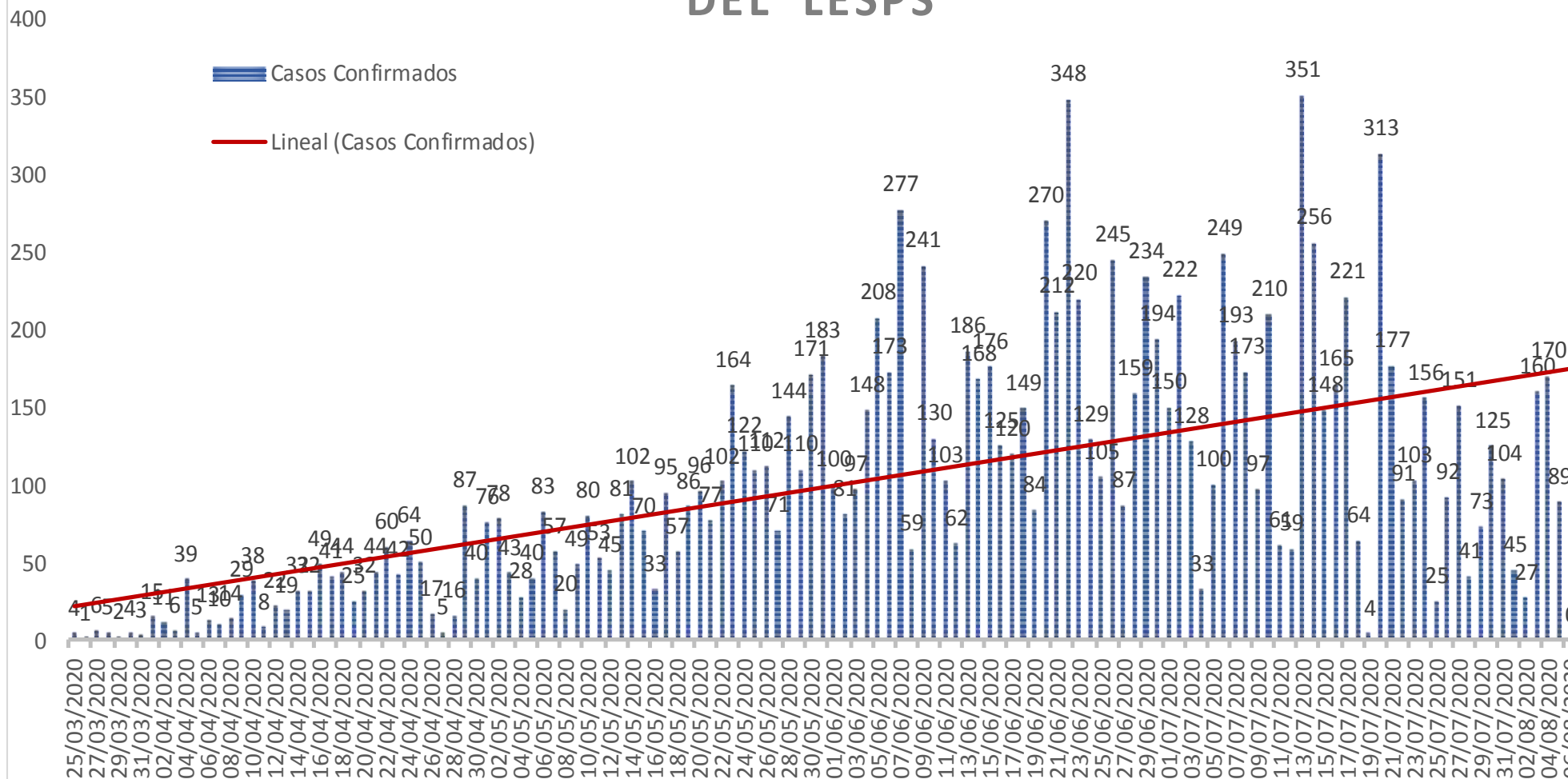
**NUEVA
NORMALIDAD**

**Estatad
Confirmados
acumulados**

13,333

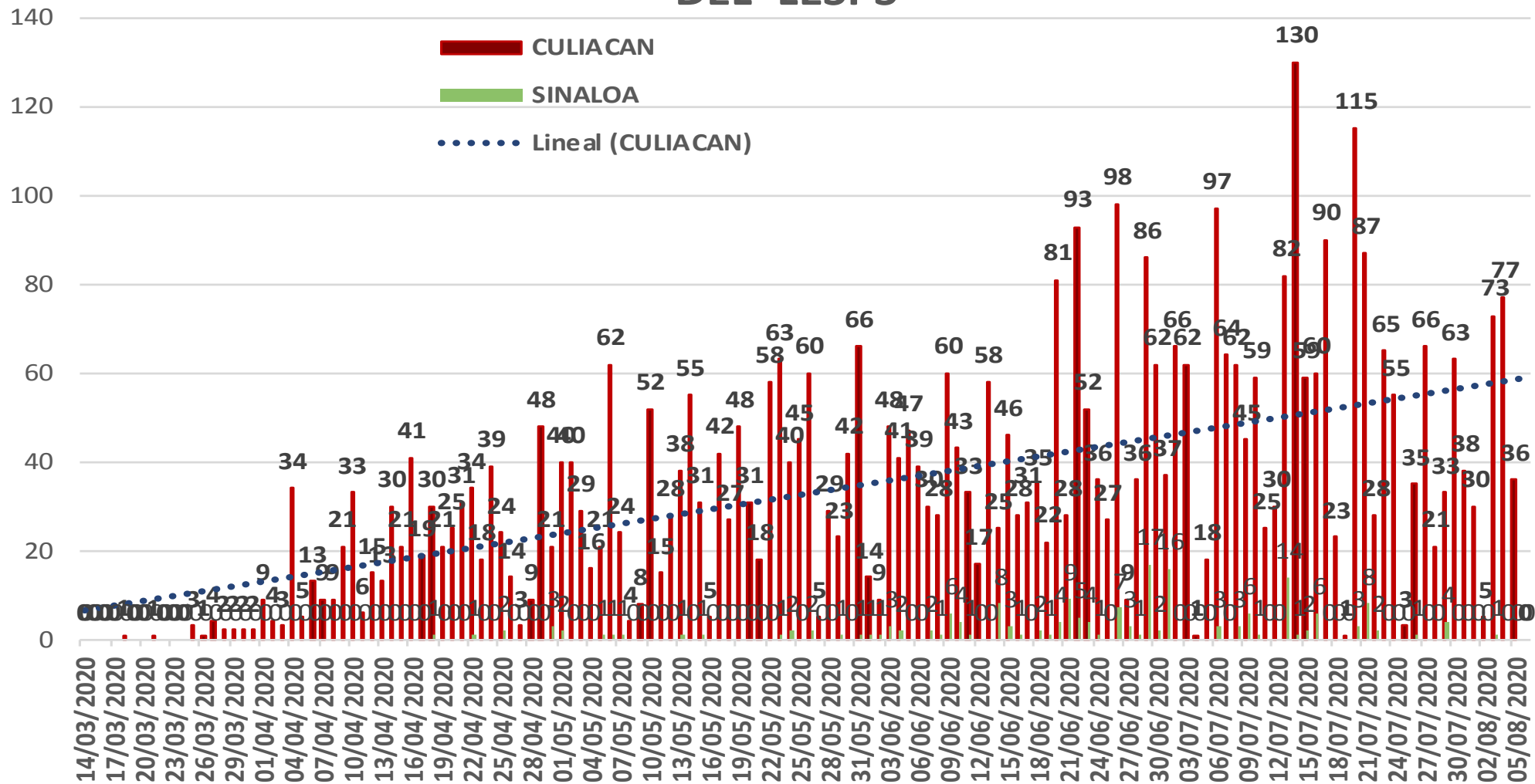


CASOS CONFIRMADOS SEGÚN FECHA DE RESULTADO DEL LESPS



COVID-19 Sinaloa: Curva epidémica de casos incidentes por fecha de resultado del LESPS.

CASOS CONFIRMADOS SEGÚN FECHA DE RESULTADO DEL LESPS



NUEVA NORMALIDAD

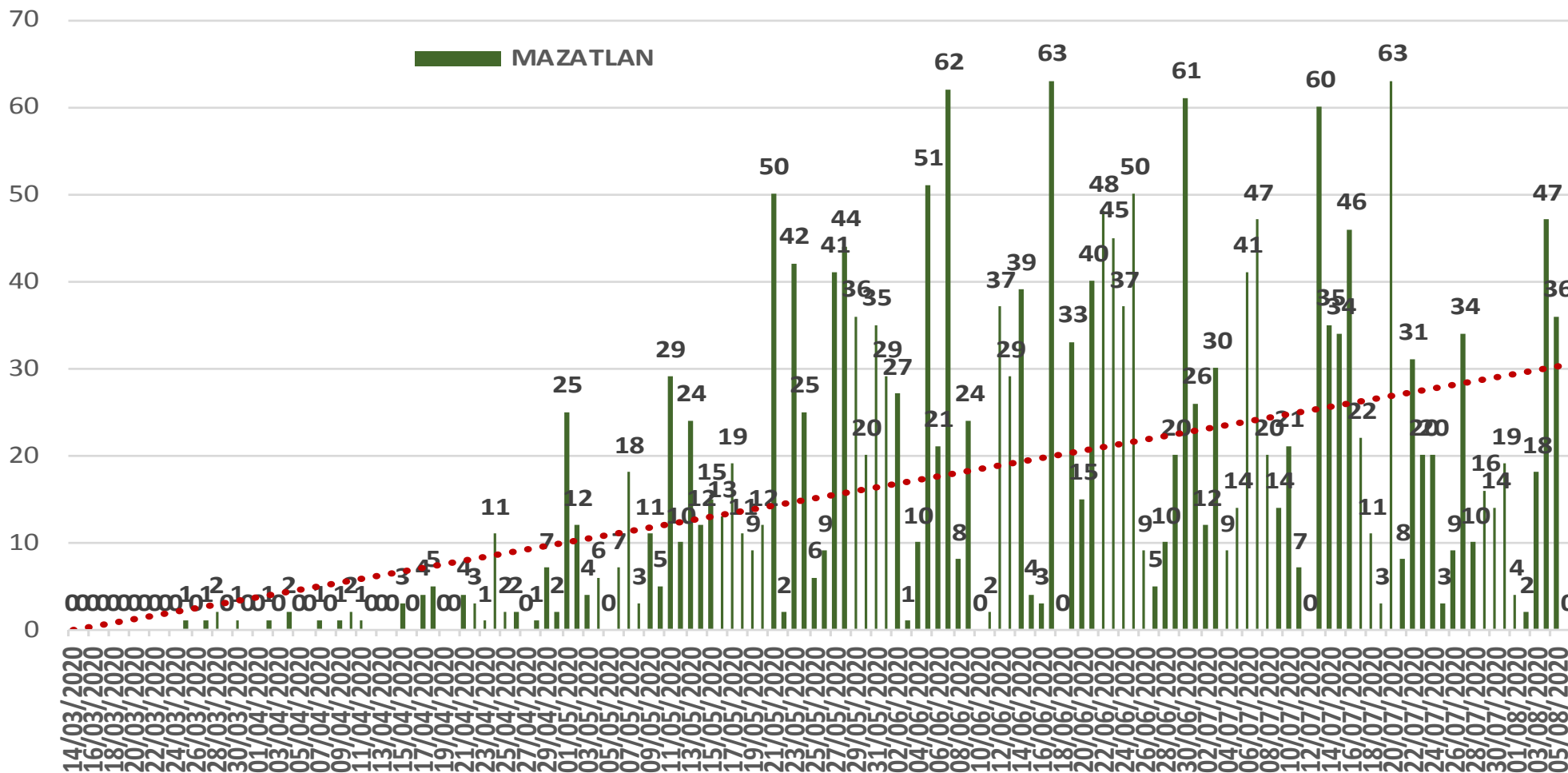
Estatad Confirmados acumulados
13,333

Casos Confirmados CULIACAN
4,770



COVID-19 Sinaloa: Curva epidémica de casos incidentes por fecha de resultado del LESPS.

CASOS CONFIRMADOS SEGÚN FECHA DE RESULTADO DEL LESPS



NUEVA NORMALIDAD

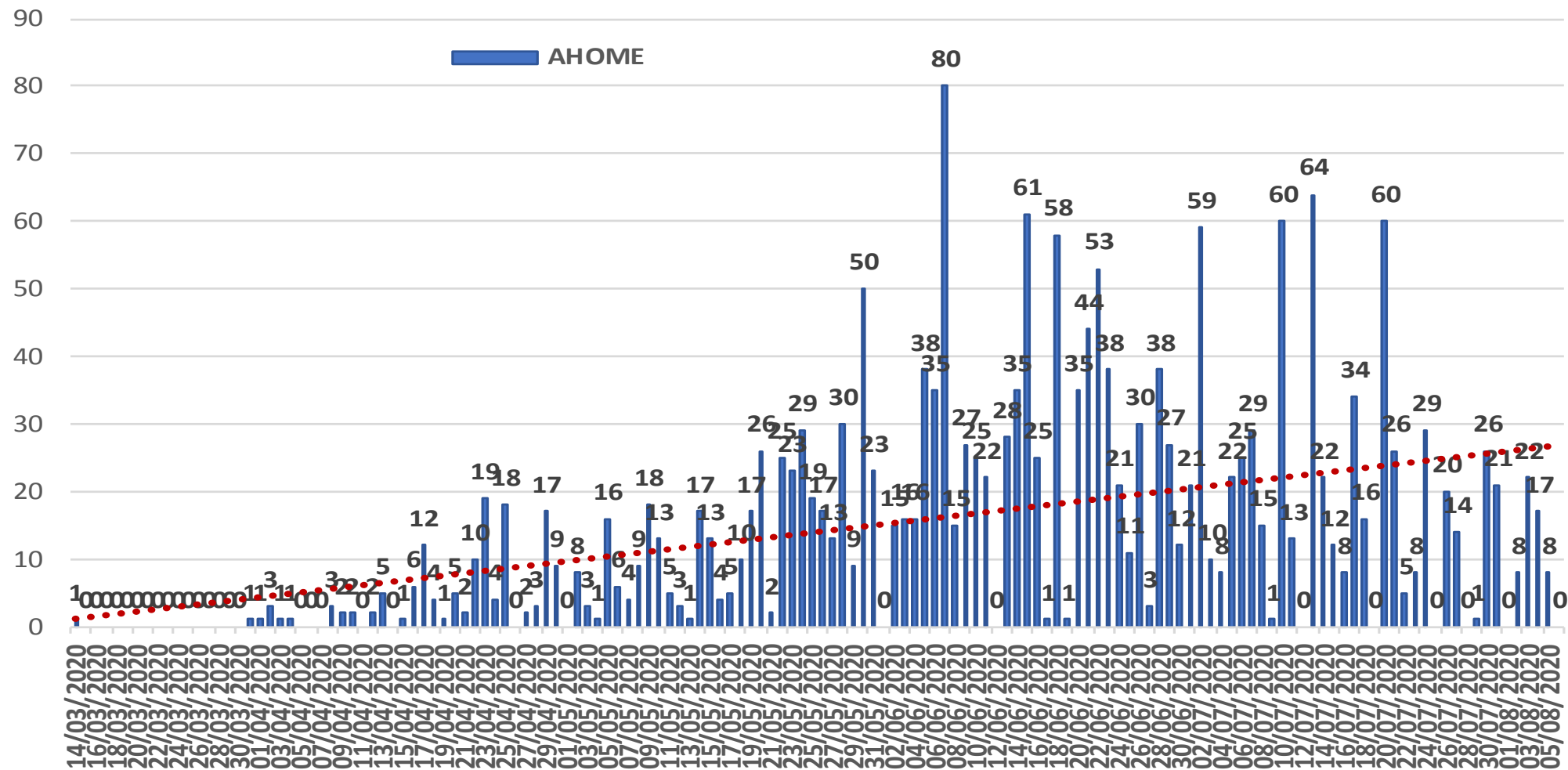
Estatal Confirmados acumulados
13,333

Casos Confirmados MAZATLAN
2,203



COVID-19 Sinaloa: Curva epidémica de casos incidentes por fecha de resultado del LESPS.

CASOS CONFIRMADOS SEGÚN FECHA DE RESULTADO DEL LESPS



NUEVA NORMALIDAD

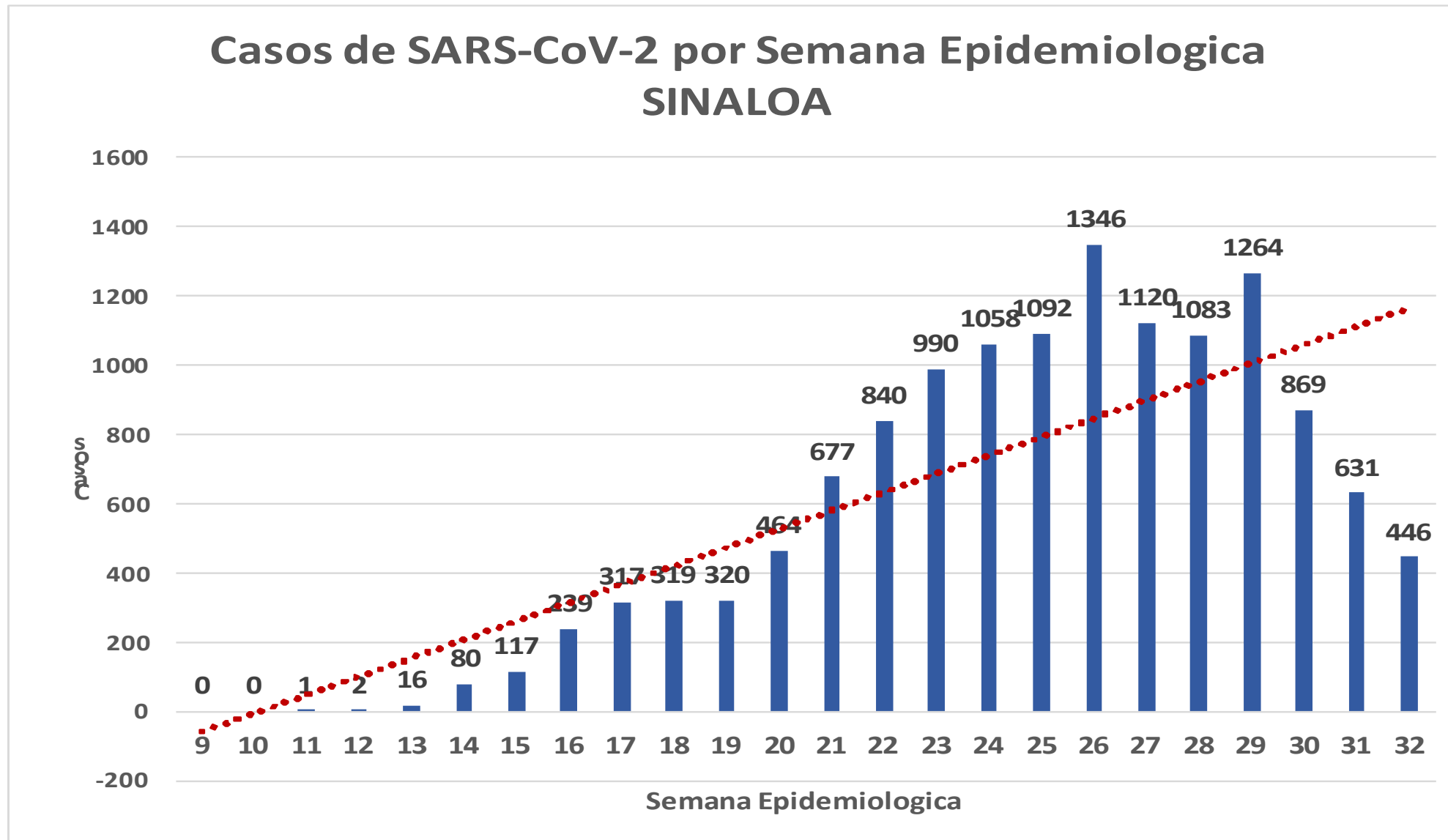
Estatad Confirmados acumulados
13,333

Casos Confirmados AHOME
2,042



COVID-19 Sinaloa: Curva epidémica de casos incidentes por fecha de resultado del LESPS.

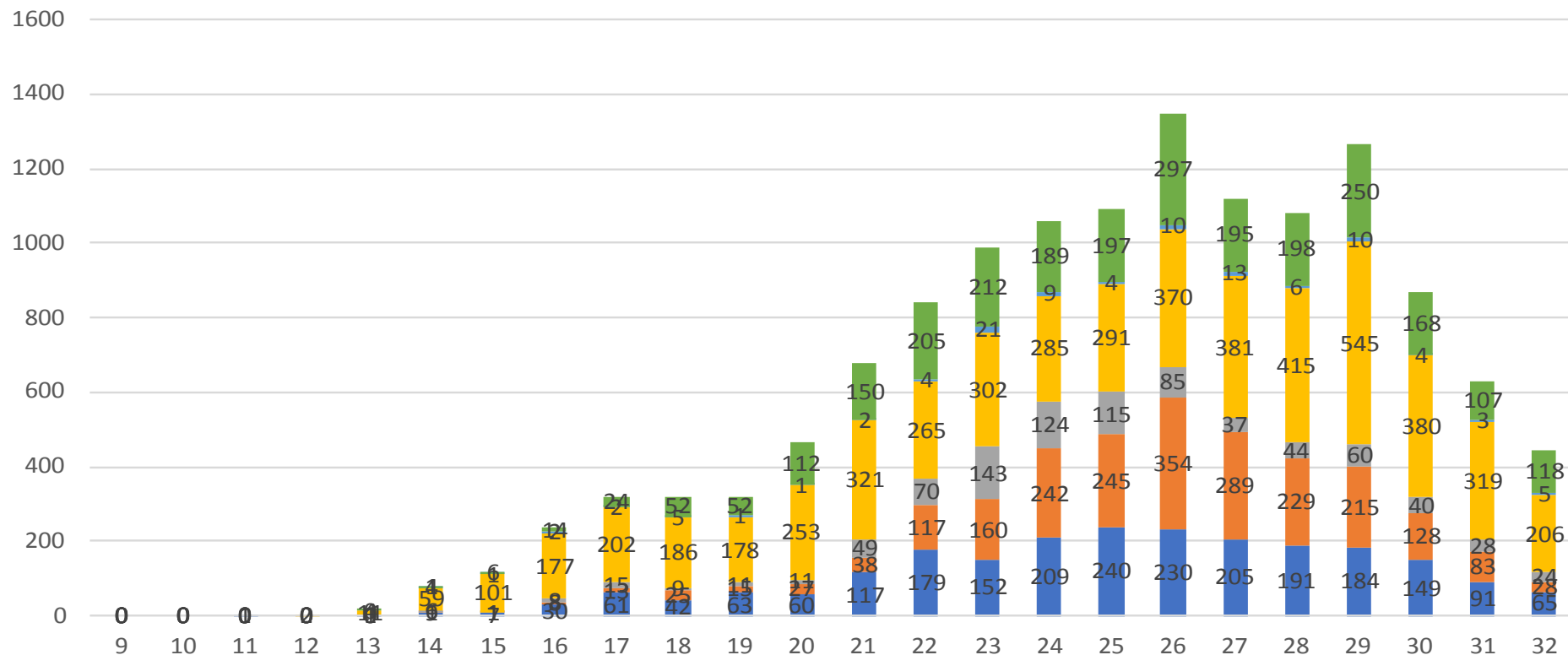
**NUEVA
NORMALIDAD**



COVID-19 Sinaloa: Curva epidémica de casos incidentes por fecha de resultado del LESPS.

Casos SARS-CoV-2 pr Semana epidemiologica y Jurisdicción

■ Jurisd. No. 1 Mochis ■ Jurisd. No. 2 Guasave ■ Jurisd. No. 3 Guamuchil
■ Jurisd. No. 4 Culiacan ■ Jurisd. No. 5 Elota ■ Jurisd. No. 6 Mazatlan



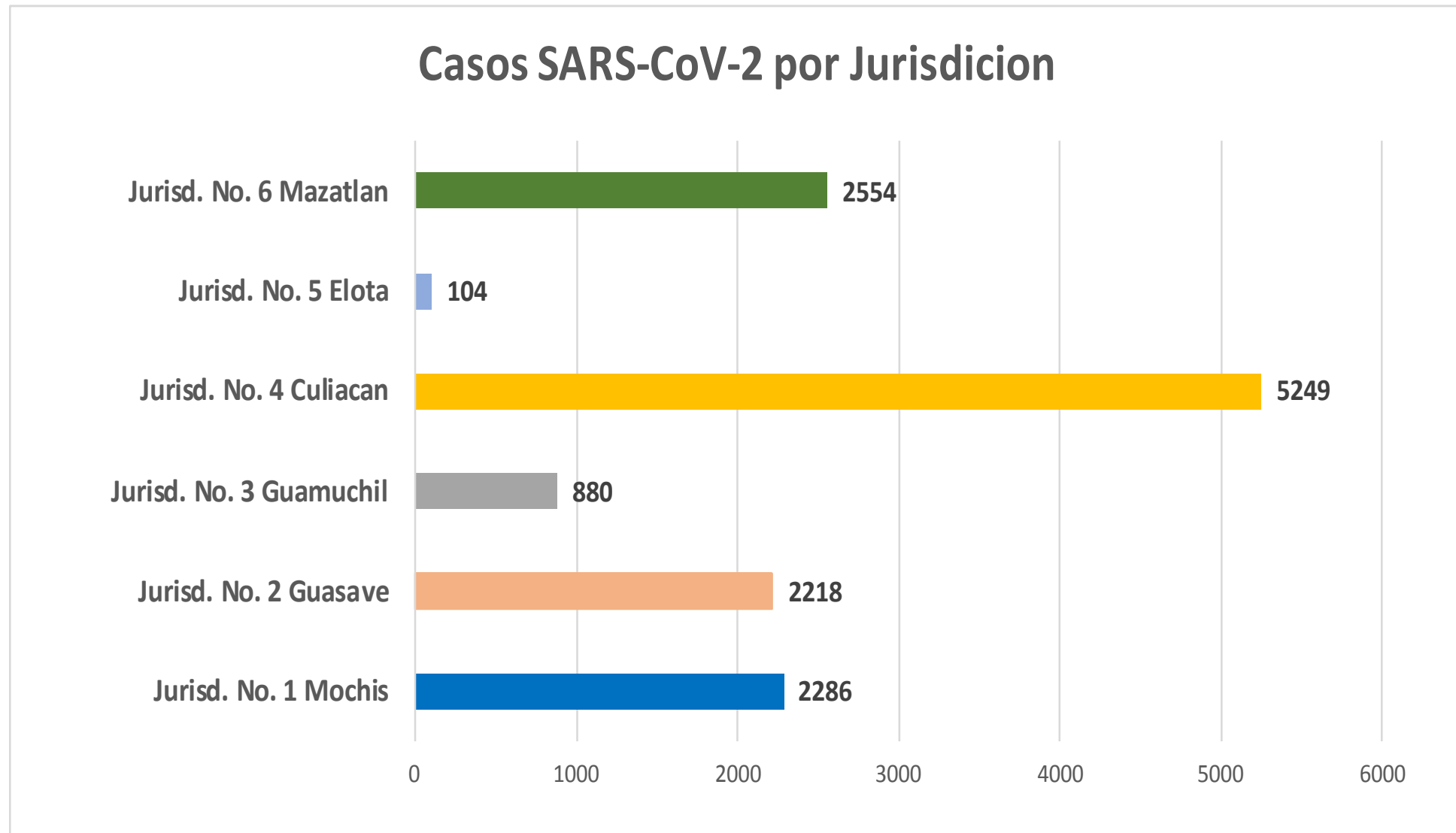
NUEVA NORMALIDAD

Estatad Confirmados acumulados
13,333



COVID-19 Sinaloa: Curva epidémica de casos incidentes por fecha de resultado del LESPS.

**NUEVA
NORMALIDAD**

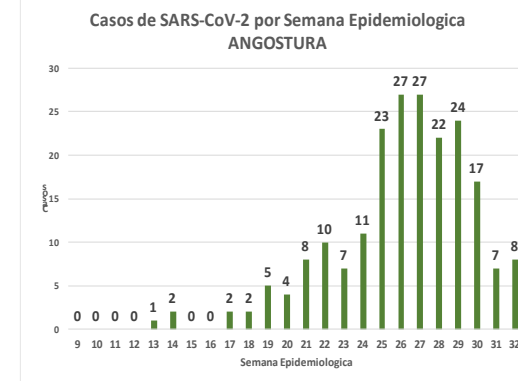
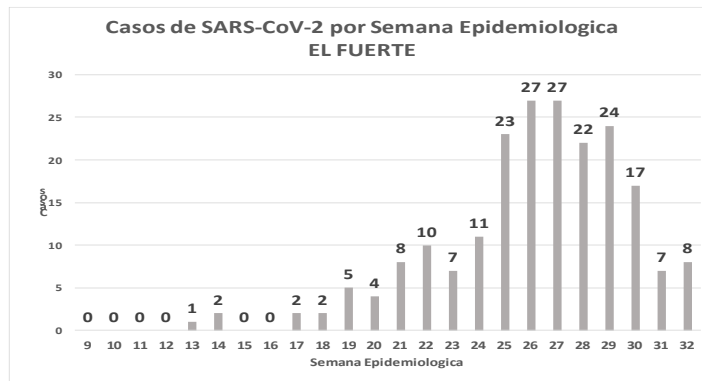
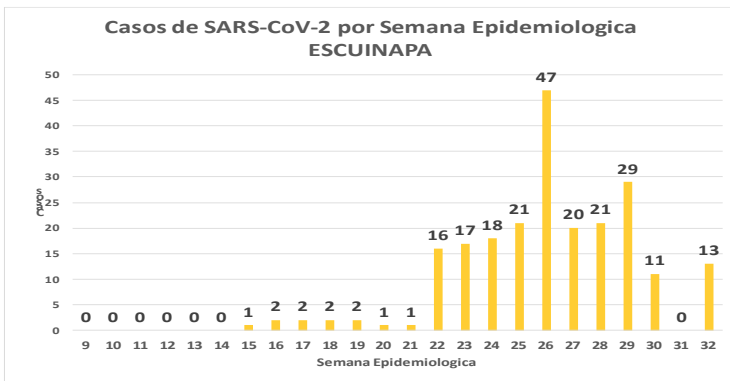
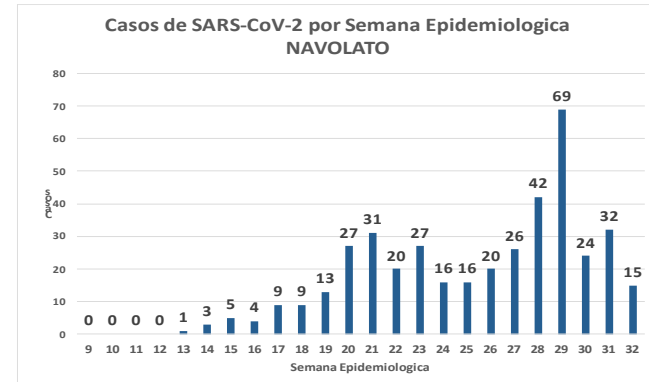
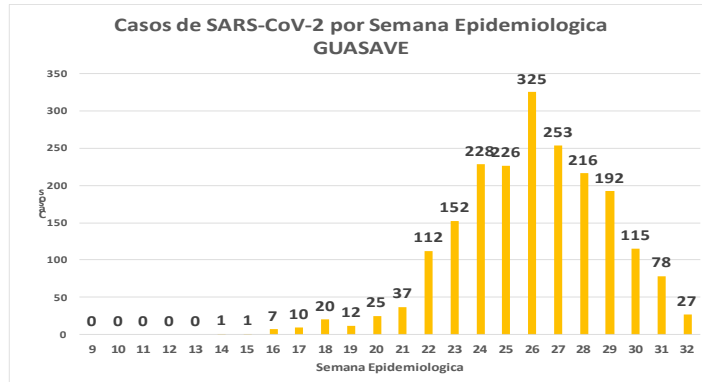
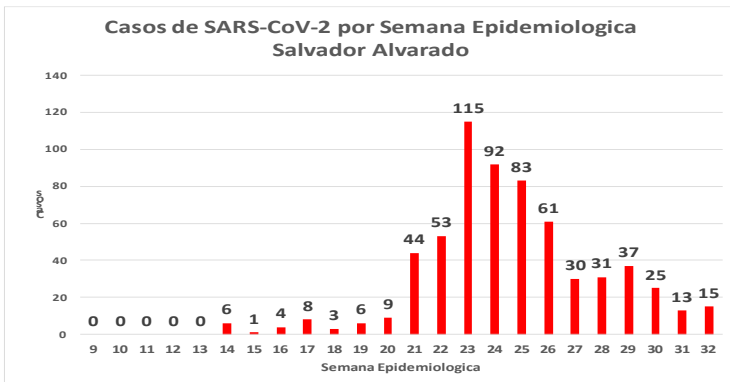
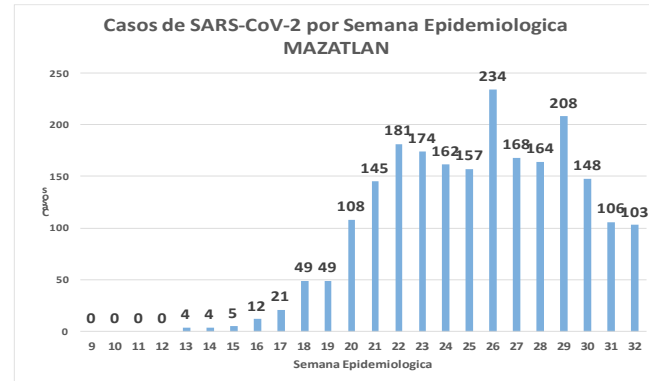
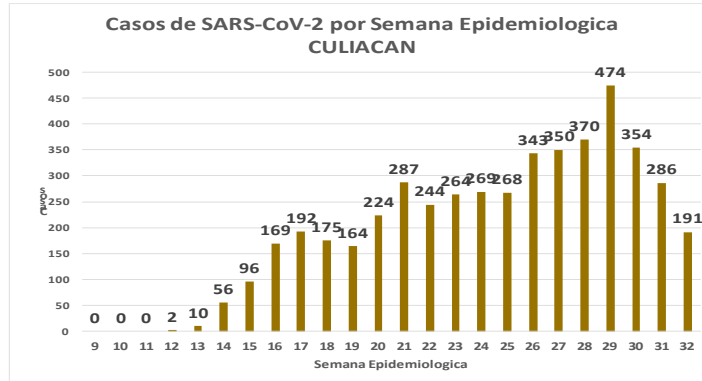
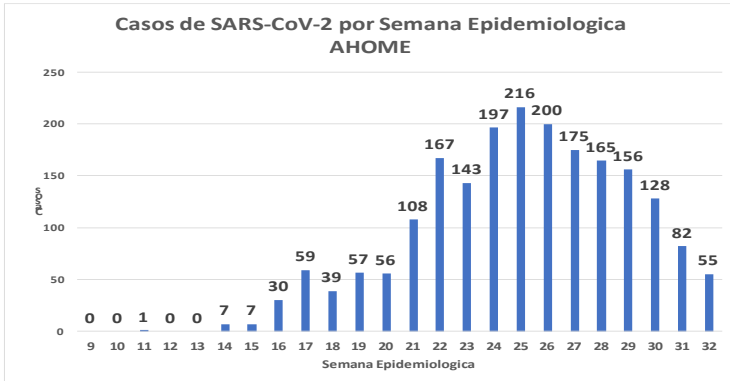


COVID-19 Sinaloa: Comportamiento COVID-19 por Municipio.



SALUD
SECRETARÍA DE SALUD

NUEVA NORMALIDAD



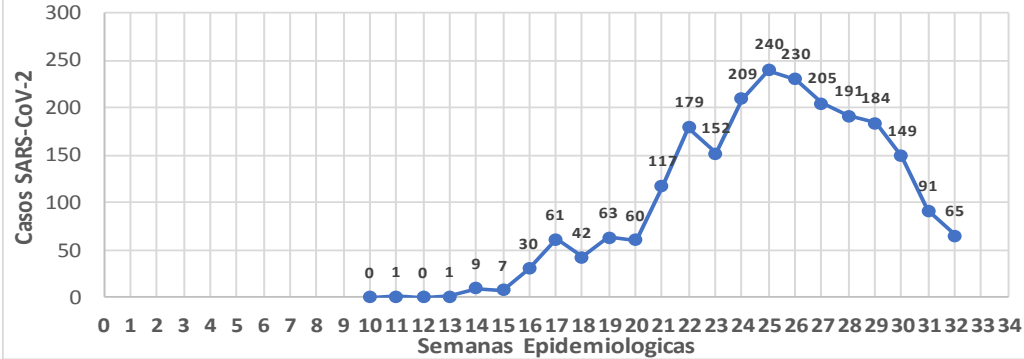
COVID-19 Sinaloa: Comportamiento COVID-19 por JURISDICCION.



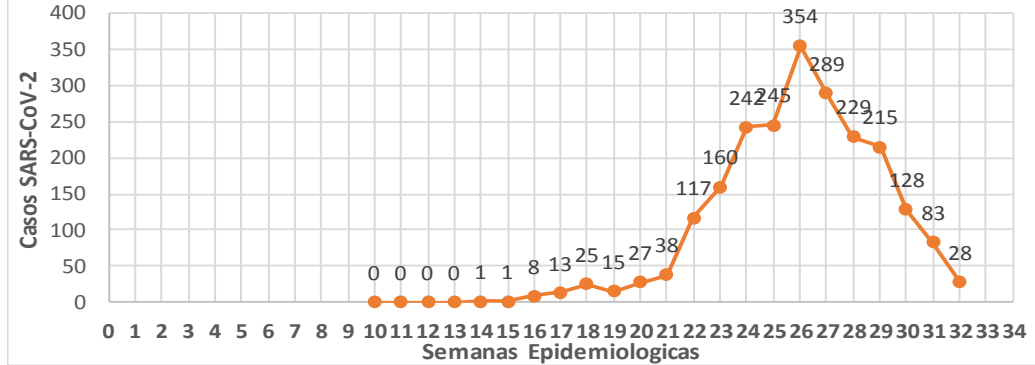
SALUD
SECRETARÍA DE SALUD

NUEVA NORMALIDAD

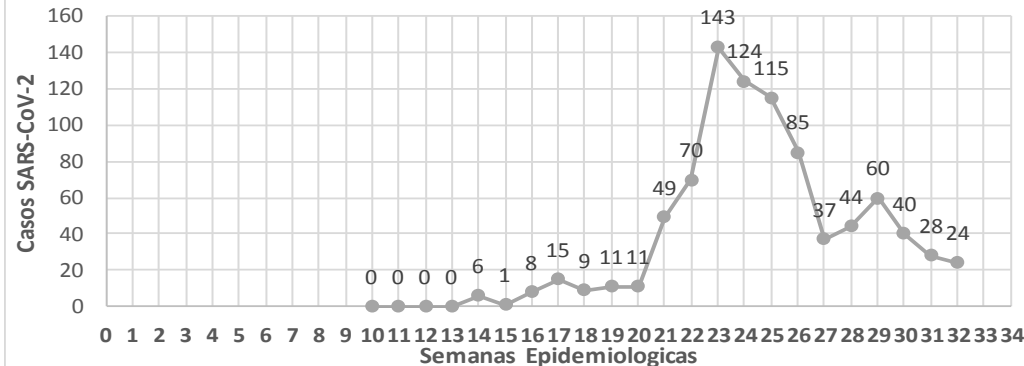
CASOS SARS-CoV-2 por Semana Epidemiologica
JURISDICCION MOCHIS



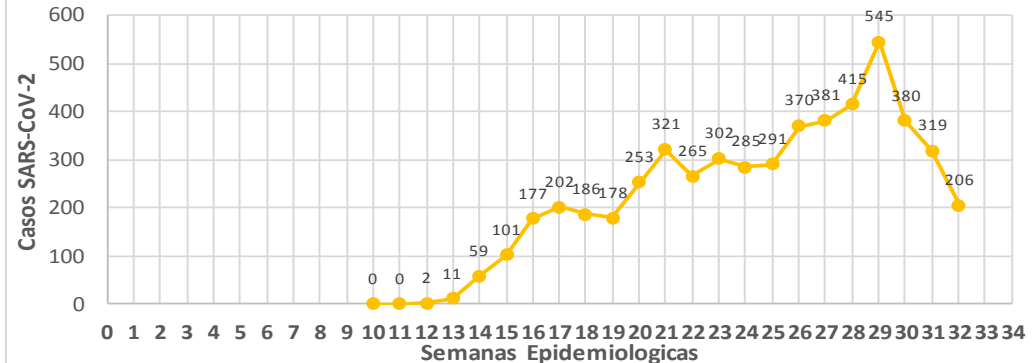
CASOS SARS-CoV-2 por Semana Epidemiologica
JURISDICCION GUASAVE



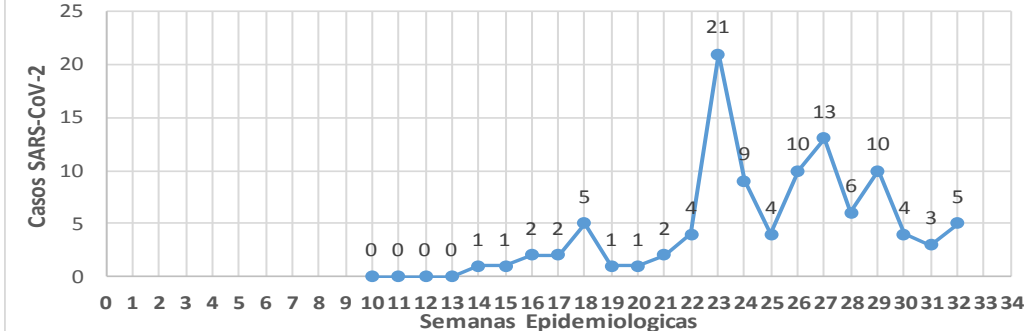
CASOS SARS-CoV-2 por Semana Epidemiologica
JURISDICCION GUAMUCHIL



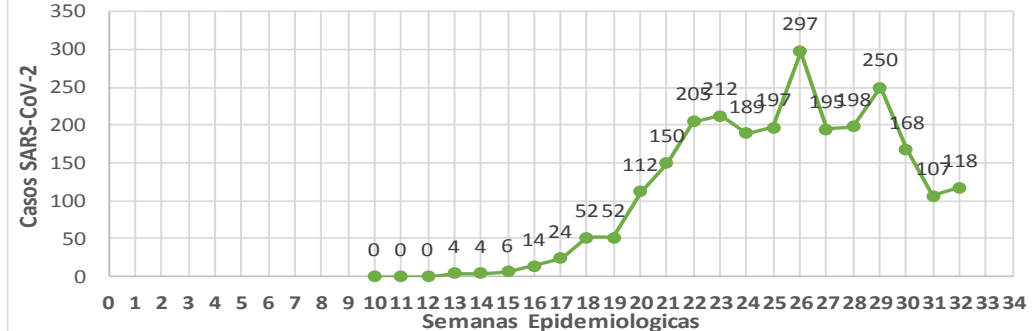
CASOS SARS-CoV-2 por Semana Epidemiologica
JURISDICCION CULIACAN



CASOS SARS-CoV-2 por Semana Epidemiologica
JURISDICCION ELOTA



CASOS SARS-CoV-2 por Semana Epidemiologica
JURISDICCION MAZATLAN



COVID-19 Sinaloa: Total de registros con toma de muestras en Plataforma SISVER.

DATOS TOTALES DE REGISTROS EN PLATAFORMA SISVER

SINALOA: SOSPECHOSOS POR SECTOR

INSTITUCION	NO ADECUADO	RECHAZADA	NO RECIBIDA	SOSPECHOSOS	TOTAL CON MUESTRA	% SOSPECHOSOS
IMSS	0	304	92	10,752	11,148	43.5%
IMSS-OPORTUNIDADES	0	18	0	341	359	1.4%
ISSSTE	2	14	20	1,476	1,512	5.9%
PRIVADA	4	3	155	831	993	3.9%
SEDENA	0	2	2	193	197	0.8%
SEMAR	0	7	3	184	194	0.8%
SSA	26	52	31	10,268	10,377	40.5%
PEMEX	0	0	0	1	1	0.0%
ESTATAL	0	3	2	611	616	2.4%
MUNICIPAL	2	1	0	238	241	0.9%
TOTAL	34	404	305	24,895	25,638	100.0%

0.1% 1.6% 1.2% 97.1% 100.0%

RESULTADO DEFINITIVO EN PLATAFORMA SISVER	
SARS-CoV-2	13,434
NEGATIVO	9,507
NO RECIBIDA	305
INF AH1N1 PMD	98
RECHAZADA	404
B	65
A H3	20
METAPNEUMOVIRUS	9
ENTEROV//RHINOVIRUS	22
CORONA OC43	2
NO ADECUADO	34
INF A	8
CORONA 229E	1
CORONA NL63	1
CORONA HKU1	1
VSR	2
ADENOVIRUS	1
PARAINFLUENZA 3	1
NO SUBTIPIFICADO	1

NUEVA NORMALIDAD

25,638 SOSPECHOSOS **13,434** CONFIRMADOS **52.4%**

1.8%	464	DE LOS REGISTROS SIN RESULTADO TIENEN UNA FECHA DE RECEPCION EN LABORATORIO
5.0%	1,283	SIN RECEPCION EN LABORATORIO Y SIN RESULTADO
6.8%	1,747	SIN REGISTRO DE RECEPCION EN LABORATORIO
0.1%	34	NO ADECUADAS
1.6%	404	RECHAZADAS
1.2%	305	NO RECIBIDAS
	224	TIENEN MAS DE 72 HORAS DE RECEPCION EN EL LABORATORIO
6.3%	14	CORRESPONDEN A REGISTROS CON MAS DE 7 DIAS DE TRANSITO



COVID-19 Sinaloa: Total de registros con toma de muestras en Plataforma SISVER.



INFORMACION AL DIA : miércoles, 05 de agosto de 2020

SE TOMO MUESTRA PERO SIN RECEPCION EN LABORATORIO

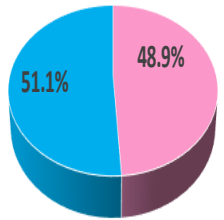
Municipios	IMSS	IMSS-OPORTUNIDADES	ISSSTE	PRIVADA	SEDENA	SEMAR	SSA	PEMEX	ESTATAL	MUNICIPAL	TOTAL
AHOME	61	2	13	1	0	6	87	0	0	0	170
CHOIX	1	0	0	0	0	0	0	0	0	0	1
EL FUERTE	6	8	2	1	0	0	3	0	0	0	20
GUASAVE	179	0	9	9	0	0	107	0	0	0	304
SINALOA	3	0	2	4	0	0	36	0	0	0	45
ANGOSTURA	7	0	0	2	0	0	6	0	0	0	15
MOCORITO	0	0	3	7	0	0	4	0	0	0	14
SALVADOR ALVARADO	20	0	0	0	0	0	9	0	0	0	29
BADIRAGUATO	0	0	0	1	0	0	6	0	1	0	8
CULIACAN	250	0	46	295	0	0	187	0	16	0	794
NAVOLATO	37	0	5	5	0	0	20	0	1	0	68
COSALA	0	0	1	0	0	0	4	0	0	0	5
ELOTA	1	0	0	1	0	0	3	0	1	0	6
SAN IGNACIO	0	0	1	2	0	0	1	0	0	0	4
CONCORDIA	0	1	2	1	0	0	1	0	0	0	5
ESCUINAPA	2	0	1	0	0	0	18	0	0	0	21
MAZATLAN	50	12	18	61	12	7	48	0	0	7	215
ROSARIO	0	0	2	3	0	0	6	0	0	0	11
Total	617	23	105	393	12	13	546	0	19	7	1,735
Otro Estado	3	0	0	5	1	0	3	0	0	0	12

Municipios	REGISTROS SIN RESULTADO Y TIENEN FECHA DE RECEPCION EN LABORATORIO	TIENEN MAS DE 72 HORAS DE RECEPCION EN EL LABORATORIO Y SIN RESULTADO
AHOME	91	36
CHOIX	0	0
EL FUERTE	4	3
GUASAVE	76	71
SINALOA	26	22
ANGOSTURA	3	1
MOCORITO	5	1
SALVADOR ALVARAD	7	1
BADIRAGUATO	5	2
CULIACAN	169	74
NAVOLATO	20	5
COSALA	2	1
ELOTA	4	1
SAN IGNACIO	0	0
CONCORDIA	1	0
ESCUINAPA	6	0
MAZATLAN	40	6
ROSARIO	2	0
Total	461	224
Otro Estado	3	0

COVID-19 Sinaloa: Casos confirmados por edad y sexo

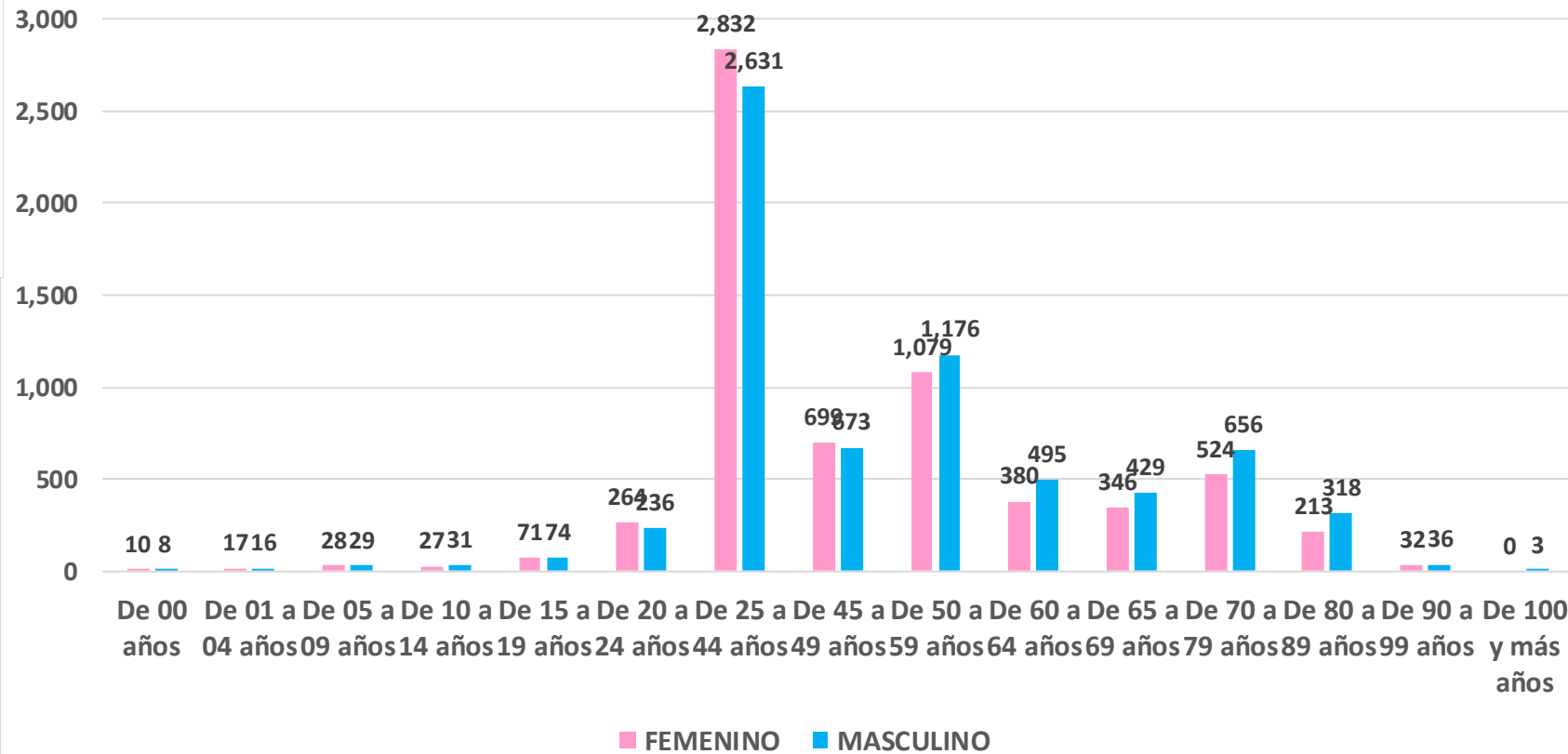
Mediana de edad: **46** años

CASOS CONFIRMADOS SEGÚN SEXO



■ MUJER ■ HOMBRE

Casos Confirmados COVID-19, por Edad y Sexo



NUEVA
NORMALIDAD

13,333

Confirmados
acumulados



COVID-19 Sinaloa: Casos confirmados por edad y sexo

GRUPOS DE EDAD NOTIFICADOS EN PLATAFORMA POR COVID-19, SINALOA

Grupo de Edad	Sospechosos	%	CASOS (+) COVID-19	%	Defuncion	Letalidad	Hosp-COVID-19	Indice de Hospitalizacion	Tasa de Incidencia
De 00 años	116	0.39%	18	0.1%	1	5.6%	12	66.7%	35.8
De 01 a 04 años	245	0.8%	33	0.2%	1	3.0%	12	36.4%	16.2
De 05 a 09 años	232	0.79%	57	0.4%	3	5.3%	15	26.3%	21.7
De 10 a 14 años	232	0.8%	58	0.4%	3	5.2%	10	17.2%	21.3
De 15 a 19 años	510	1.73%	145	1.1%	1	0.7%	23	15.9%	52.5
De 20 a 24 años	1,462	5.0%	500	3.8%	8	1.6%	37	7.4%	184.8
De 25 a 44 años	12,923	43.85%	5,463	41.0%	160	2.9%	742	13.6%	596.1
De 45 a 49 años	3,042	10.3%	1,372	10.3%	144	10.5%	398	29.0%	695.0
De 50 a 59 años	4,645	15.76%	2,255	16.9%	436	19.3%	1,027	45.5%	691.3
De 60 a 64 años	1,594	5.4%	875	6.6%	276	31.5%	544	62.2%	716.7
De 65 a 69 años	1,311	4.45%	775	5.8%	330	42.6%	575	74.2%	299.7
De 70 a 79 años	2,050	7.0%	1,180	8.9%	602	51.0%	941	79.7%	
De 80 a 89 años	957	3.25%	531	4.0%	313	58.9%	435	81.9%	
De 90 a 99 años	144	0.5%	68	0.5%	39	57.4%	51	75.0%	
De 100 y más años	8	0.03%	3	0.0%	0	0.0%	1	33.3%	
Total general	29,471	100.0%	13,333	100.0%	2,317	17.4%	4,823	36.2%	422.4

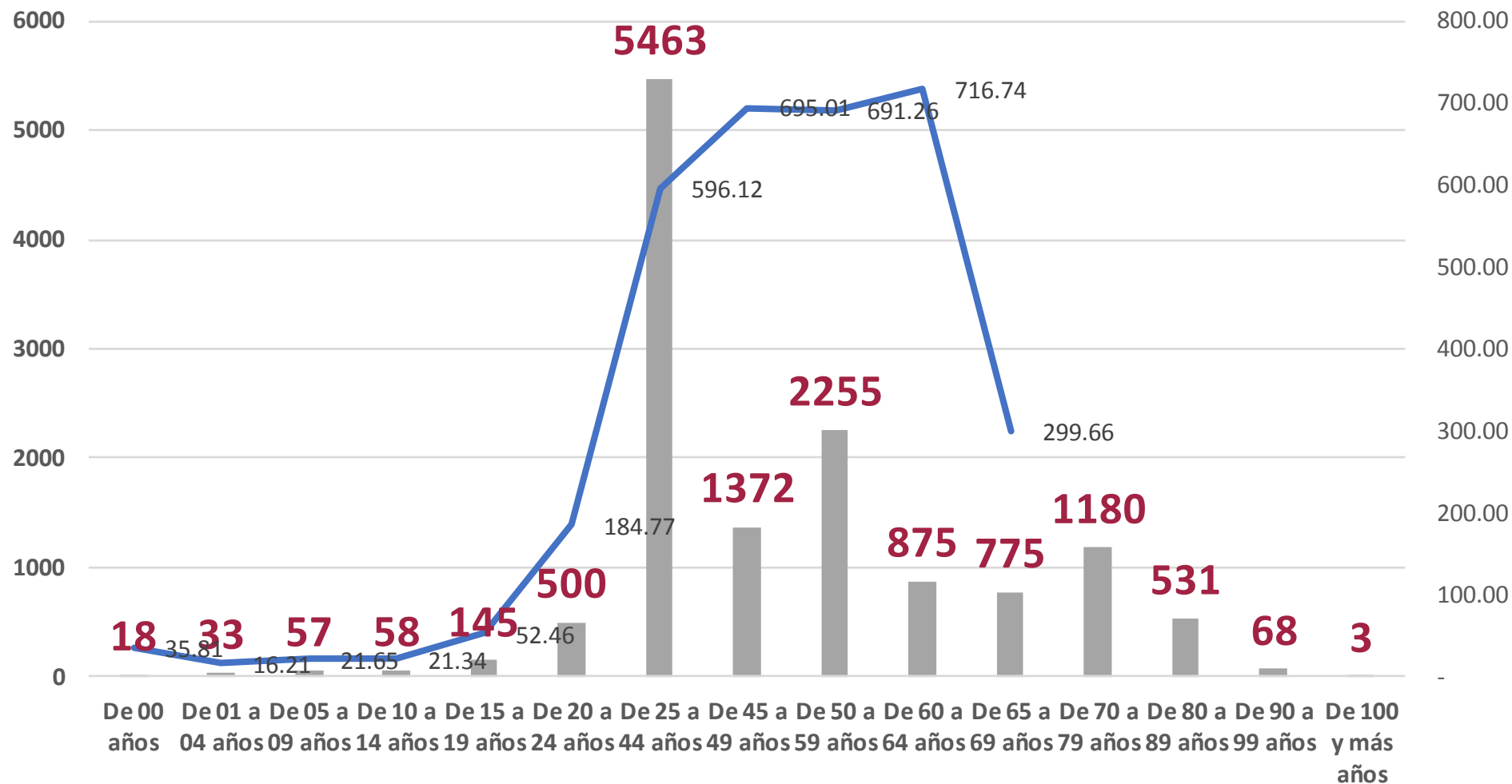
**NUEVA
NORMALIDAD**

Tasa de Letalidad Estatal
17.4%



COVID-19 Sinaloa: Casos confirmados por edad y sexo

Casos Notificados y Confirmados en el Estado de Sinaloa por Grupo de Edad en Plataforma COVID-19



NUEVA NORMALIDAD

Tasa de Incidencia Estatal
422.37
Por 100 mil habt.



COVID-19 Sinaloa: Defunciones acumuladas por edad y sexo

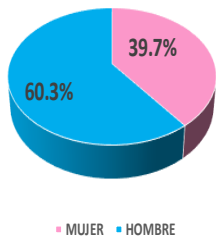
Mediana de edad: 66 años

**NUEVA
NORMALIDAD**

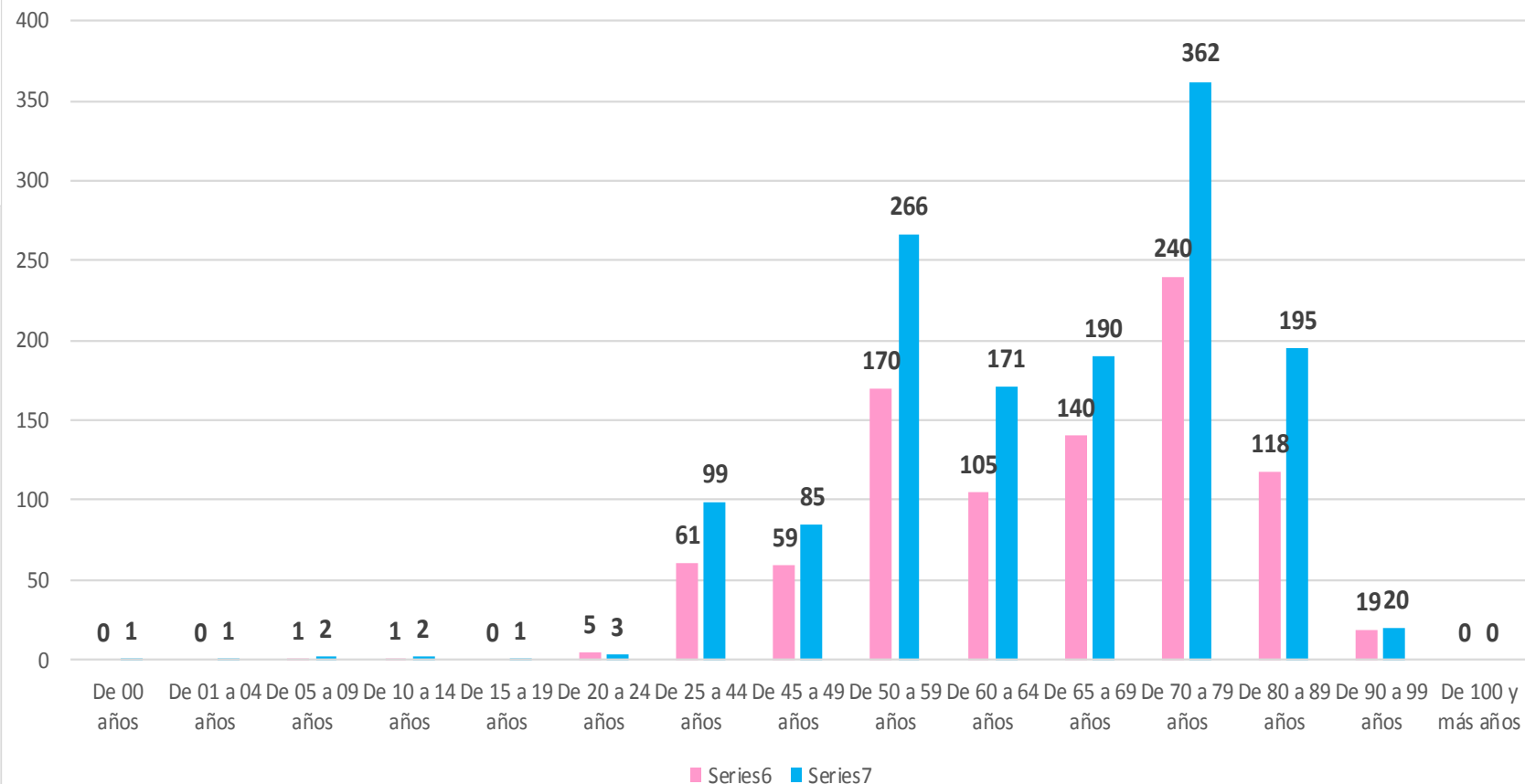
2,317

Defunciones

DEFUNCIONES CONFIRMADAS SEGÚN SEXO



DEFUNCIONES DE CASOS CONFIRMADOS COVID-19, POR EDAD Y SEXO



COVID-19 Sinaloa: Defunciones acumuladas por comorbilidad

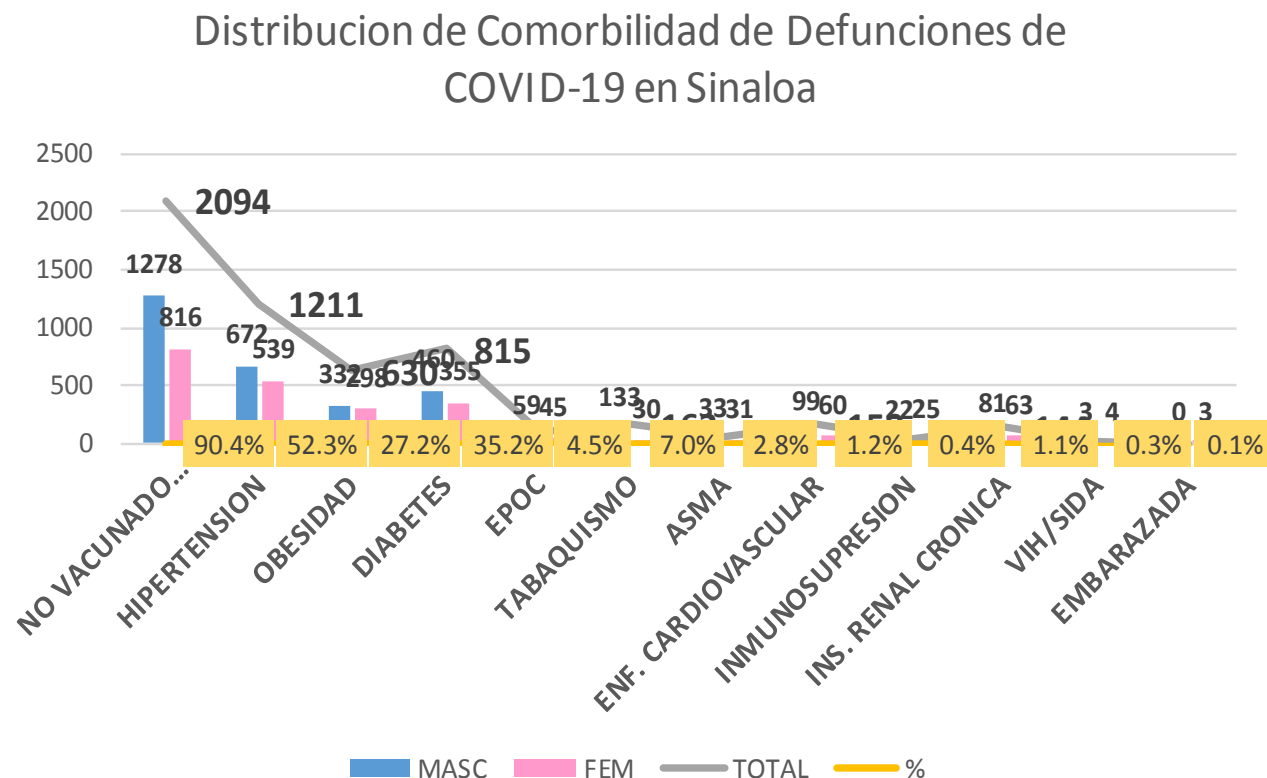
NUEVA
NORMALIDAD

2,317

Defunciones

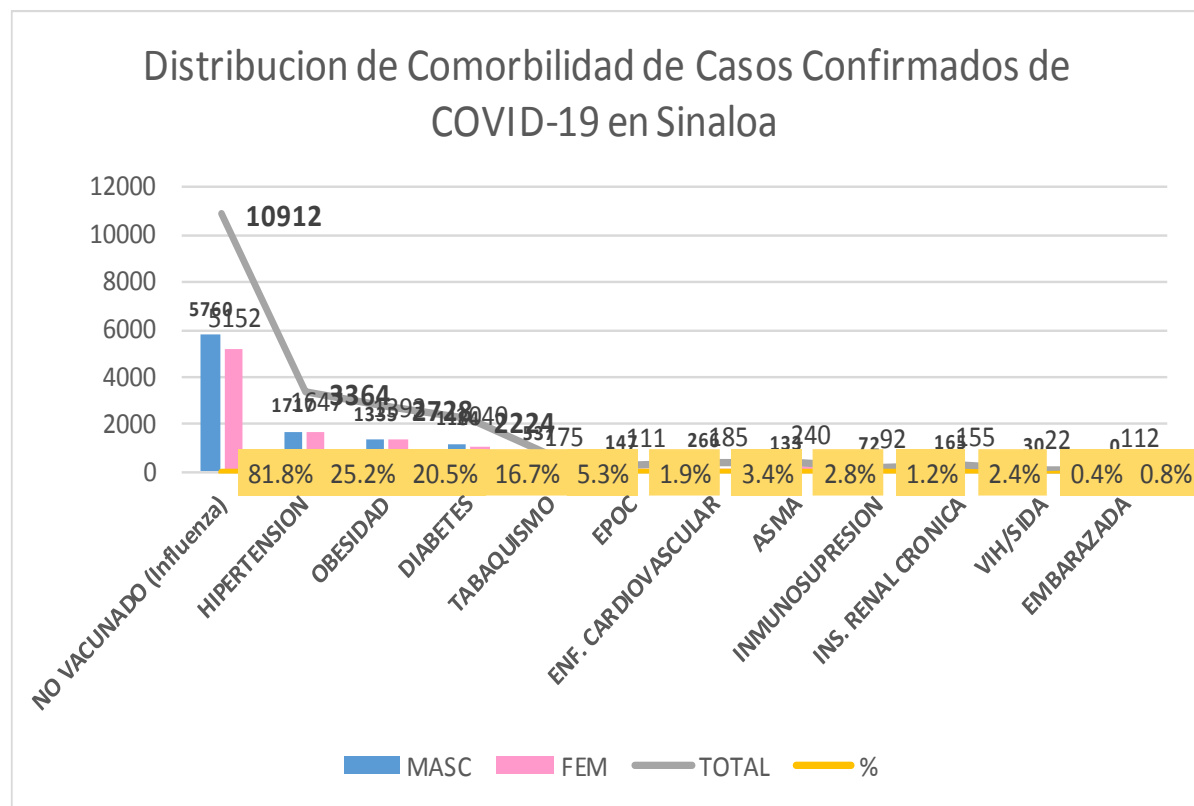


DEFUNCIONES				
2317	1398	919		
COMORBILIDAD	MASC	FEM	TOTAL	%
NO VACUNADO (Influenza)	1278	816	2094	90.4%
HIPERTENSION	672	539	1211	52.3%
OBESIDAD	332	298	630	27.2%
DIABETES	460	355	815	35.2%
EPOC	59	45	104	4.5%
TABAQUISMO	133	30	163	7.0%
ASMA	33	31	64	2.8%
ENF. CARDIOVASCULAR	99	60	159	1.2%
INMUNOSUPRESION	22	25	47	0.4%
INS. RENAL CRONICA	81	63	144	1.1%
VIH/SIDA	3	4	7	0.3%
EMBARAZADA	0	3	3	0.1%



COVID-19 Sinaloa: Casos Confirmados por comorbilidad

CASOS CONFIRMADOS				
	13332	6811	6521	
COMORBILIDAD	MASC	FEM	TOTAL	%
NO VACUNADO (Influenza)	5760	5152	10912	81.8%
HIPERTENSION	1717	1647	3364	25.2%
OBESIDAD	1335	1393	2728	20.5%
DIABETES	1184	1040	2224	16.7%
TABAQUISMO	537	175	712	5.3%
EPOC	147	111	258	1.9%
ENF. CARDIOVASCULAR	266	185	451	3.4%
ASMA	133	240	373	2.8%
INMUNOSUPRESION	72	92	164	1.2%
INS. RENAL CRONICA	165	155	320	2.4%
VIH/SIDA	30	22	52	0.4%
EMBARAZADA	0	112	112	0.8%



**NUEVA
NORMALIDAD**

**Confirmados
acumulados**

13,333



COVID-19 Sinaloa: Confirmados y Defunciones acumuladas por Institución

CONFIRMADOS POR INSTITUCION EN PLATAFORMA POR COVID-19, SINALOA

Institucion	Notificados	Confirmados	%	Defunciones
SSA	10,878	5,043	37.8%	469
IMSS	13,553	6,086	45.6%	1,304
IMSS_PR	380	186	1.4%	21
ISSSTE	2,066	944	7.1%	346
PEMEX	0	0	0.0%	0
Privados	1,099	279	2.1%	52
SEDENA	284	130	1.0%	12
SEMAR	327	116	0.9%	21
Servicios Estatales	644	395	3.0%	82
Servicios Municipales	240	154	1.2%	10
Universitarios	0	0	0.0%	0
Cruz Roja	0	0	0.0%	0
DIF	0	0	0.0%	0
Total	29,471	13,333	100.0%	2,317

NUEVA
NORMALIDAD

2,317

Defunciones



COVID-19 Sinaloa: Tipo de Paciente por Evolución Hospitalaria

TIPO DE PACIENTE REG. CONFIRMADO POR COVID-19, SIN

TIPO DE PACIENTE CONFIRMADO POR COVID-19, SINALOA POR EVOLUCION DE GRAVEDAD AL 05/ago/2020

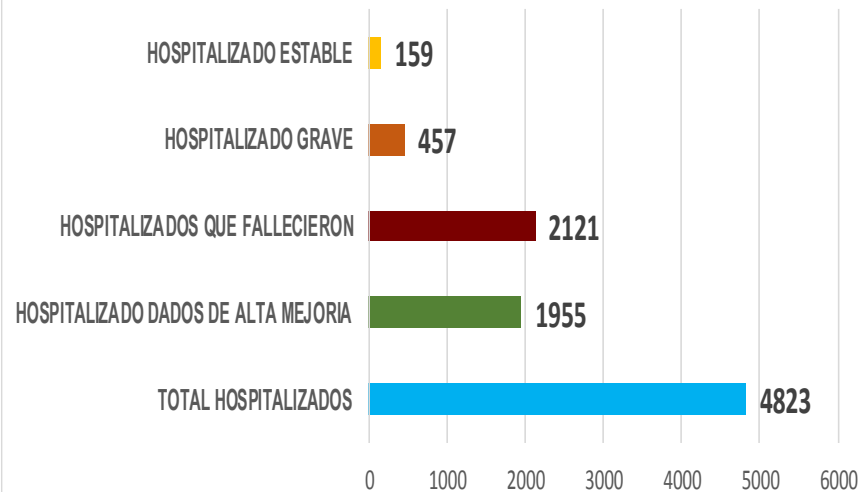
EVOLUCION HOSPITALIA	Casos	%
AMBULATORIO	8510	63.8%
HOSPITALIZADO	4823	36.2%
	13333	100.0%

TIPO DE PACIENTE HOSPITALIZADOS Y CONFIRMADO POR COVID-19, SINALOA

TOTAL HOSPITALIZADOS	4823	%
HOSPITALIZADO DADOS DE ALTA MEJORIA	1955	40.5%
HOSPITALIZADOS QUE FALLECIERON	2121	44.0%
HOSPITALIZADO GRAVE	457	9.5%
HOSPITALIZADO ESTABLE	159	3.3%

NUEVA
NORMALIDAD

Tipo de paciente Hospitalizado y Confirmado por COVID-19



Casos Hospitalizados Intubados y Positivos a SARS-Cov-2

Total de Casos Intubados	402	100.0%
Total de Intubados No Grave	3	0.7%
Total de Intubados Grave	43	10.7%
Total de Intubados con Alta Mejoria	46	11.4%
Total de Intubados Fallecidos	300	74.6%
Total de Intubados Alta Traslado	8	2.0%



COVID-19 Sinaloa: Casos confirmados y Defunciones por Ocupación

NUEVA
NORMALIDAD

2,317

Defunciones

Confirmados
acumulados

13,333



ESTATAL

OCUPACIÓN	ESTATAL	
	CASOS CONFIRMADOS COVID-19	DEFUNCIONES COVID-19 ESTATAL
OTROS TRABAJADORES DE LA SALUD	881	8
MEDICOS	807	22
ENFERMERAS	1364	8
DENTISTAS	28	1
LABORATORISTAS	57	1
OTROS PROFESIONISTAS	299	19
ESTUDIANTES	355	11
JUBILADO / PENSIONADO	1139	568
GERENTES O PROPIETARIOS DE EMPRESAS O NEGOCIOS	66	12
HOGAR	2175	669
COMERCIANTES DE MERCADOS FIJOS O AMBULANTES	215	46
CHOFERES	127	26
MAESTROS	149	21
CAMPESINOS	171	55
OBREROS	101	30
OTROS	1565	236
DESEMPLEADOS	807	259
EMPLEADOS	3026	325

13332

2317

17.4%

DEFUNCIONES EN PERSONAL DE LA SALUD POR GRUPO DE EDAD CON SARS-Cov2

DEFUNCIONES POR GRUPO DE EDAD CON SARS-Cov2	MEDICOS	ENFERMERAS	OTROS TRABAJADORES DE LA SALUD	LABORATORISTAS	DENTISTAS	Total	%
De 20 a 24 años	0	0	0	0	0	0	0.0%
De 25 a 44 años	2	3	0	0	0	5	12.5%
De 45 a 49 años	2	1	1	0	0	4	10.0%
De 50 a 59 años	5	4	4	1	0	14	35.0%
De 60 a 64 años	4	0	0	0	0	4	10.0%
De 65 a 69 años	6	0	2	0	1	9	22.5%
De 70 a 79 años	3	0	1	0	0	4	10.0%
De 80 a 89 años	0	0	0	0	0	0	0.0%
De 90 a 99 años	0	0	0	0	0	0	0.0%
De 100 y más años	0	0	0	0	0	0	0.0%
Total general	22	8	8	1	1	40	100.0%

55.0% 20.0% 20.0% 2.5% 2.5% 100.0%

COVID-19 Sinaloa: Casos confirmados en personal de la salud por Municipio

CASOS CONFIRMADOS SARS-Cov2 EN PERSONAL DE LA SALUD POR MUNICIPIO							
Municipios	MEDICOS	ENFERMERAS	OTROS TRABAJADORES DE LA SALUD	LABORATORISTAS	DENTISTAS	Total	%
AHOME	146	271	212	13	4	646	20.6%
CHOIX	1	2	2	0	0	5	0.2%
EL FUERTE	6	20	11	1	0	38	1.2%
GUASAVE	67	166	74	8	2	317	10.1%
SINALOA	8	12	3	1	0	24	0.8%
ANGOSTURA	11	14	1	0	0	26	0.8%
MOCORITO	2	3	1	0	0	6	0.2%
SALVADOR ALVARADO	37	48	19	1	0	105	3.3%
BADIRAGUATO	0	1	1	0	0	2	0.1%
CULIACÁN	354	491	359	18	12	1234	39.3%
NAVOLATO	8	66	28	0	1	103	3.3%
COSALÁ	7	3	2	0	1	13	0.4%
ELOTA	3	1	1	0	0	5	0.2%
SAN IGNACIO	0	0	0	0	0	0	0.0%
CONCORDIA	2	1	0	0	0	3	0.1%
ESCUINAPA	16	41	19	0	1	77	2.5%
MAZATLÁN	133	217	146	15	7	518	16.5%
ROSARIO	5	7	1	0	0	13	0.4%
Total	806	1364	880	57	28	3135	99.8%
Otro Estado	3	1	2	0	0	6	0.2%

NUEVA NORMALIDAD

2,317

Defunciones

Confirmados acumulados

13,333



COVID-19 Sinaloa: Casos confirmados en personal de la salud por Institución y Grupo de Edad

CASOS CONFIRMADOS SARS-Cov2 EN PERSONAL DE LA SALUD POR INSTITUCION							
INSTITUCION	MEDICOS	ENFERMERAS	OTROS TRABAJADORES DE LA SALUD	LABORATORISTAS	DENTISTAS	Total	%
SSA	348	445	309	16	16	1134	36.1%
IMSS	311	691	464	30	7	1503	47.9%
IMSS_PR	25	28	17	1	1	72	2.3%
ISSSTE	50	125	47	4	2	228	7.3%
PEMEX	0	0	0	0	0	0	0.0%
Privados	24	16	6	3	0	49	1.6%
SEDENA	1	2	1	0	0	4	0.1%
SEMAR	3	12	3	1	2	21	0.7%
*Servicios	34	34	22	2	0	92	2.9%
**Servicios	11	11	12	0	0	34	1.1%
Universitaria	0	0	0	0	0	0	0.0%
Cruz Roja	0	0	0	0	0	0	0.0%
DIF	0	0	0	0	0	0	0.0%
TOTAL	807	1364	881	57	28	3137	100.0%

*Servicios Estatales (Hosp. Civil Culiacan)

**Servicios Municipales (Hosp. Maza de Juarez Mazatlan)

CASOS CONFIRMADOS SARS-Cov2 EN PERSONAL DE LA SALUD POR GRUPO DE EDAD							
GRUPO DE EDAD EN PERSONAL DE LA SALUD CON COVID-19	MEDICOS	ENFERMERAS	OTROS TRABAJADORES DE LA SALUD	LABORATORISTAS	DENTISTAS	Total	%
De 20 a 24 años	11	54	43	3	0	111	3.5%
De 25 a 44 años	517	964	569	34	14	2098	66.9%
De 45 a 49 años	79	179	127	6	4	395	12.6%
De 50 a 59 años	114	150	113	14	8	399	12.7%
De 60 a 64 años	50	11	12	0	1	74	2.4%
De 65 a 69 años	22	4	8	0	1	35	1.1%
De 70 a 79 años	8	2	8	0	0	18	0.6%
De 80 a 89 años	4	0	0	0	0	4	0.1%
De 90 a 99 años	2	1	0	0	0	3	0.1%
De 100 y más años	0	0	0	0	0	0	0.0%
Total general	807	1365	880	57	28	3137	100.0%

NUEVA NORMALIDAD

2,317

Defunciones

Confirmados acumulados

13,333





SERVICIOS DE SALUD DE SINALOA

SUBDIRECCION DE EPIDEMIOLOGIA

Situación de la Notificación de Casos y Defunciones en las Diferentes Unidades de Salud

CLUES	INSTIT	NOMBRE DE LA UNIDAD	Notificados	Confirmados	Defunciones Positivas a Sars-CoV-2
SLSSA000024	SSA	HOSPITAL GENERAL LOS MOCHIS	854	462	182
SLSSA000963	SSA	HOSPITAL INTEGRAL CHOIX	14	7	0
SLSSA002573	SSA	HOSPITAL INTEGRAL VALLE DEL CARRIZO	0	0	0
SLSSA001255	SSA	HOSPITAL GENERAL GUASAVE	311	202	68
SLSSA002136	SSA	HOSPITAL INTEGRAL DE SINALOA DE LEYVA	0	0	0
SLSSA000193	SSA	HOSPITAL INTEGRAL ANGOSTURA	26	19	0
SLSSA001716	SSA	HOSPITAL INTEGRAL MOCORITO	33	16	1
SLSSA018113	SSA	HOSPITAL GENERAL DE GUAMUCHIL	448	273	41
SLSSA000246	SSA	HOSPITAL INTEGRAL BADIRAGUATO	73	29	0
SLSSA000666	SSA	HOSPITAL GENERAL CULIACÁN	1199	556	126
SLSSA002491	SSA	HOSPITAL INTEGRAL NAVOLATO	58	26	0
SLSSA017582	SSA	HOSPITAL INTEGRAL VALLE DE SAN LORENZO	2	0	0
SLSSA018265	SSA	HOSPITAL GENERAL EL DORADO	111	23	0
SLSSA000572	SSA	HOSPITAL INTEGRAL COSALA	107	45	0
SLSSA017570	SSA	HOSPITAL INTEGRAL SAN IGNACIO	1	0	0
SLSSA017594	SSA	HOSPITAL GENERAL LA CRUZ	18	5	0
SLSSA000473	SSA	HOSPITAL INTEGRAL CONCORDIA	17	8	0
SLSSA001873	SSA	HOSPITAL INTEGRAL DE EL ROSARIO	95	55	2
SLSSA002585	SSA	HOSPITAL GENERAL DE MAZATLÁN	323	221	36
SLSSA018253	SSA	HOSPITAL GENERAL ESCUINAPA	295	164	3

TOTAL DE CASOS COVID-19 NOTIFICADOS EN MPIO. DE CULIACAN				7655	3243	913
MUNICIPIO	CLUES	INSTIT	NOMBRE DE LA UNIDAD	Notificados	Confirmados	Defunciones (Positivas a SARS-CoV-2)
CULIACÁN	SLIMS000131	IMSS	HGR 1 CULIACÁN	2659	1319	434
CULIACÁN	SLIMS000184	IMSS	HGZMF 28 COSTA RICA	544	176	47
CULIACÁN	SLIST000073	ISSSTE	C.M.F. CULIACAN	9	6	0
CULIACÁN	SLIST000085	ISSSTE	DR. MANUEL CARDENAS DE LA VEGA	1377	544	202
CULIACÁN	SLSME000016	SME	HOSPITAL CIVIL DE CULIACÁN	638	393	82
CULIACÁN	SLSMP000365	SMP	CLÍNICA DE REHABILITACIÓN Y ESPECIALIDADES	41	21	1
CULIACÁN	SLSMP000370	SMP	CLÍNICA HOSPITAL CULIACÁN S. A. DE C. V.	116	15	8
CULIACÁN	SLSMP000394	SMP	SANATORIO CEMSI CHAPULTEPEC	16	2	0
CULIACÁN	SLSMP000411	SMP	SANATORIO BATIZ RAMOS	3	1	0
CULIACÁN	SLSMP000440	SMP	OPERADORA NUEVA CLÍNICA SANTA MARÍA S.A DE	23	6	3
CULIACÁN	SLSMP000534	SMP	HOSPITAL ÁNGELES CULIACÁN	469	2	0
CULIACÁN	SLSSA017606	SSA	HOSPITAL DE LA MUJER	77	23	1
CULIACÁN	SLSSA018265	SSA	HOSPITAL GENERAL EL DORADO	111	23	0
CULIACÁN	SLSME000021	SME	-HOSPITAL PEDIATRICO	6	2	0
CULIACÁN	SLSSA002556	SSA	HOSPITAL PEDIATRICO DE SINALOA	290	102	3
CULIACÁN	SLSMP002815	SMP	MEDICA DE LA CIUDAD	77	52	6
CULIACÁN	SLSSA000666	SSA	HOSPITAL GENERAL CULIACÁN	1199	556	126



SERVICIOS DE SALUD DE SINALOA

SUBDIRECCION DE EPIDEMIOLOGIA

Situación de la OCUPACION HOSPITALARIA en los Municipios

Municipios	CAMAS COVID	Casos Acumulados	Defunciones Acumuladas	Hospitalizados Según Plataforma SISVER	PORCENTAJE DE OCUPACION HOSPITALARIA -SINALOA-																																					
					01-jul-20	02-jul-20	03-jul-20	04-jul-20	05-jul-20	06-jul-20	07-jul-20	08-jul-20	09-jul-20	10-jul-20	11-jul-20	12-jul-20	13-jul-20	14-jul-20	15-jul-20	16-jul-20	17-jul-20	18-jul-20	19-jul-20	20-jul-20	21-jul-20	22-jul-20	23-jul-20	24-jul-20	25-jul-20	26-jul-20	27-jul-20	28-jul-20	29-jul-20	30-jul-20	31-jul-20	01-ago-20	02-ago-20	03-ago-20	04-ago-20	05-ago-20		
AHOME	188	2,061	504	906	81%	78%	78%	78%	80%	79%	77%	77%	77%	79%	78%	78%	79%	74%	76%	77%	77%	74%	76%	75%	68%	70%	71%	74%	71%	71%	71%	70%	74%	72%	73%	72%	72%	71%	55%	56%		
CHOIX	3	31	7	15	0%	0%	0%	0%	0%	0%	0%	0%	0%	0%	0%	0%	0%	0%	0%	0%	0%	0%	0%	0%	0%	0%	0%	0%	0%	0%	0%	0%	0%	0%	0%	0%	0%	0%	0%	0%	0%	
EL FUERTE	0	208	55	106	0%	0%	0%	0%	0%	0%	0%	0%	0%	0%	0%	0%	0%	0%	0%	0%	0%	0%	0%	0%	0%	0%	0%	0%	0%	0%	0%	0%	0%	0%	0%	0%	0%	0%	0%	0%	0%	
GUASAVE	180	2,047	319	576	52%	50%	51%	54%	56%	56%	48%	49%	49%	50%	51%	51%	51%	43%	47%	52%	49%	49%	47%	48%	40%	43%	33%	33%	32%	32%	32%	33%	32%	32%	32%	32%	32%	33%	32%	25%	27%	
SINALOA	3	186	19	49	0%	0%	0%	0%	0%	0%	0%	0%	0%	0%	0%	0%	0%	0%	0%	0%	0%	0%	0%	0%	0%	0%	0%	0%	0%	0%	0%	0%	0%	0%	0%	0%	0%	0%	0%	0%	0%	
ANGOSTURA	3	170	38	95	0%	0%	0%	0%	0%	0%	0%	0%	0%	0%	0%	0%	0%	0%	0%	0%	0%	0%	0%	0%	0%	0%	0%	0%	0%	0%	0%	0%	0%	0%	0%	0%	0%	0%	0%	0%	0%	
MOCORITO	3	76	17	47	0%	0%	0%	0%	0%	0%	0%	0%	0%	0%	0%	0%	0%	0%	0%	0%	0%	0%	0%	0%	0%	0%	0%	0%	0%	0%	0%	0%	0%	0%	0%	0%	0%	0%	0%	0%	0%	0%
SALVADOR ALVARADO	64	637	102	256	50%	53%	55%	52%	56%	56%	64%	55%	55%	52%	52%	53%	53%	50%	53%	55%	53%	59%	61%	59%	55%	58%	53%	53%	61%	64%	61%	59%	58%	59%	53%	53%	55%	52%	53%	53%	53%	
BADIRAGUATO	3	52	9	19	0%	0%	0%	0%	0%	0%	0%	0%	0%	0%	0%	0%	0%	0%	0%	0%	0%	0%	0%	0%	0%	0%	0%	0%	0%	0%	0%	0%	0%	0%	0%	0%	0%	0%	0%	0%	0%	0%
CULIACAN	491	4,809	807	1,640	60%	62%	62%	64%	66%	66%	66%	65%	65%	67%	67%	68%	68%	68%	69%	70%	69%	67%	68%	67%	67%	66%	65%	65%	64%	64%	66%	64%	64%	65%	65%	65%	63%	64%	67%	63%	63%	
NAVOLATO	3	410	87	152	0%	0%	0%	0%	0%	0%	0%	0%	0%	0%	0%	0%	0%	0%	0%	0%	0%	0%	0%	0%	0%	0%	0%	0%	0%	0%	0%	0%	0%	0%	0%	0%	0%	0%	0%	0%	0%	0%
COSALA	3	54	2	6	0%	0%	0%	0%	0%	0%	0%	0%	0%	0%	0%	0%	0%	0%	0%	0%	0%	0%	0%	0%	0%	0%	0%	0%	0%	0%	0%	0%	0%	0%	0%	0%	0%	0%	0%	0%	0%	0%
ELOTA	15	33	4	22	0%	0%	0%	0%	0%	0%	0%	0%	0%	0%	0%	0%	0%	0%	0%	0%	0%	0%	0%	0%	0%	0%	0%	0%	0%	0%	0%	0%	0%	0%	0%	0%	0%	0%	0%	0%	0%	0%
SAN IGNACIO	3	20	5	15	0%	0%	0%	0%	0%	0%	0%	0%	0%	0%	0%	0%	0%	0%	0%	0%	0%	0%	0%	0%	0%	0%	0%	0%	0%	0%	0%	0%	0%	0%	0%	0%	0%	0%	0%	0%	0%	0%
CONCORDIA	3	30	6	12	0%	0%	0%	0%	0%	0%	0%	0%	0%	0%	0%	0%	0%	0%	0%	0%	0%	0%	0%	0%	0%	0%	0%	0%	0%	0%	0%	0%	0%	0%	0%	0%	0%	0%	0%	0%	0%	0%
ESCUINAPA	80	226	20	93	16%	16%	16%	16%	16%	16%	16%	16%	16%	18%	18%	18%	18%	14%	14%	14%	20%	14%	21%	14%	14%	14%	14%	5%	6%	6%	6%	6%	6%	8%	8%	8%	8%	8%	6%	8%	8%	
MAZATLAN	271	2,215	297	766	59%	56%	55%	56%	57%	57%	58%	57%	57%	58%	54%	54%	55%	54%	52%	56%	50%	50%	53%	51%	50%	52%	52%	54%	55%	56%	55%	47%	52%	54%	52%	51%	54%	53%	49%	50%		
ROSARIO	3	100	7	42	0%	0%	0%	0%	0%	0%	0%	0%	0%	0%	0%	0%	0%	0%	0%	0%	0%	0%	0%	0%	0%	0%	0%	0%	0%	0%	0%	0%	0%	0%	0%	0%	0%	0%	0%	0%	0%	0%
Total	1319	13,365	2305	4,817	57%	56%	56%	57%	59%	59%	57%	57%	57%	58%	58%	58%	59%	56%	57%	59%	57%	56%	57%	56%	54%	55%	53%	53%	53%	53%	54%	51%	52%	53%	52%	52%	52%	51%	49%	48%		

Fuente: Atencion Medica; <http://saludsinaloa.gob.mx/index.php/coronavirus/>



SERVICIOS DE SALUD DE SINALOA
SUBDIRECCION DE EPIDEMIOLOGIA

**REPORTES POR
JURISDICCION SANITARIA**

PLATAFORMA SISVER

COVID-19 Sinaloa: Casos y Defunciones JURISDICCIÓN MOCHIS



NUEVA NORMALIDAD

566

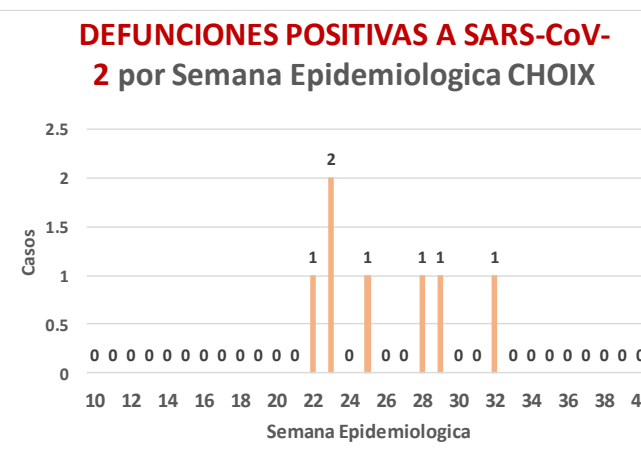
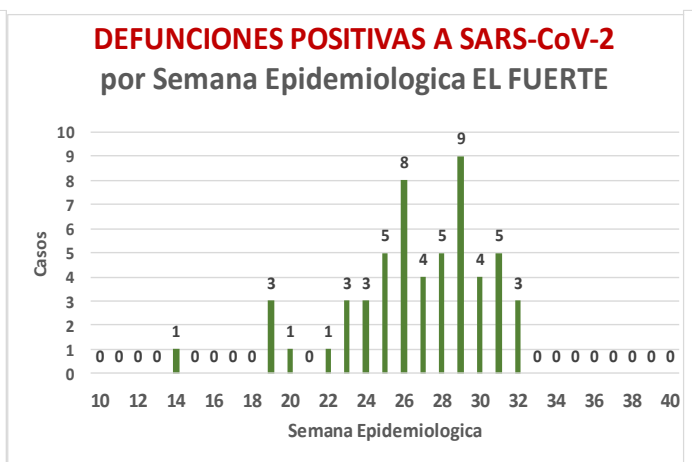
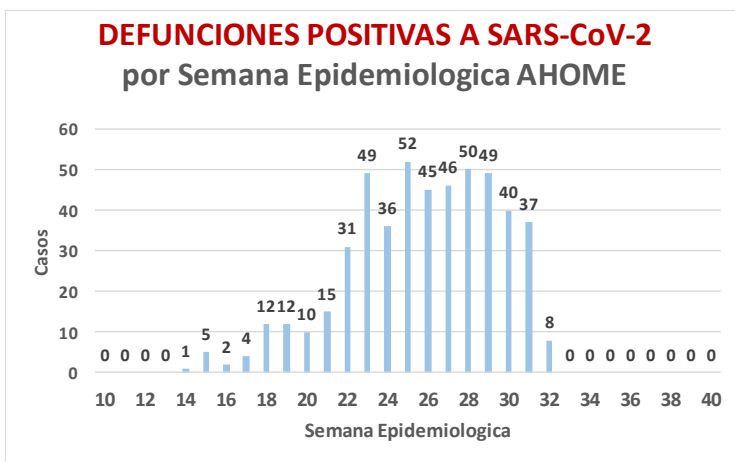
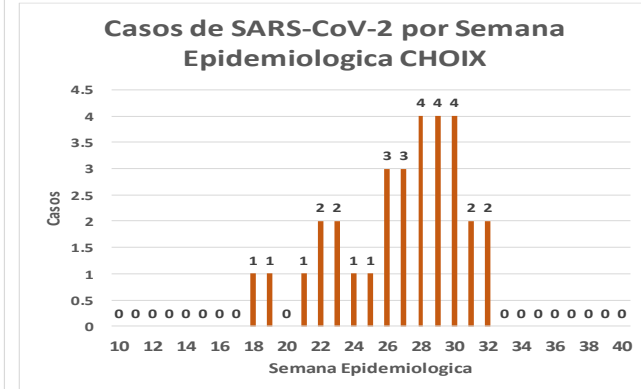
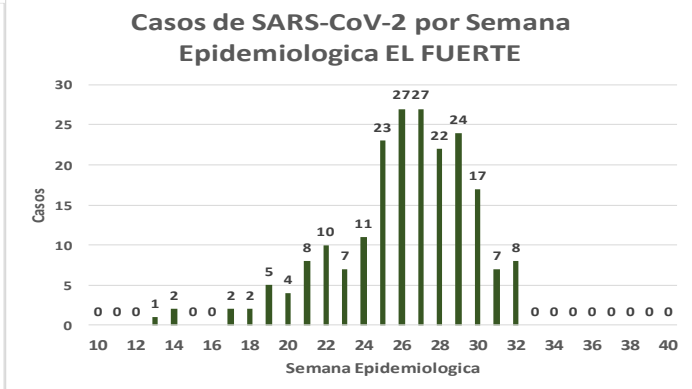
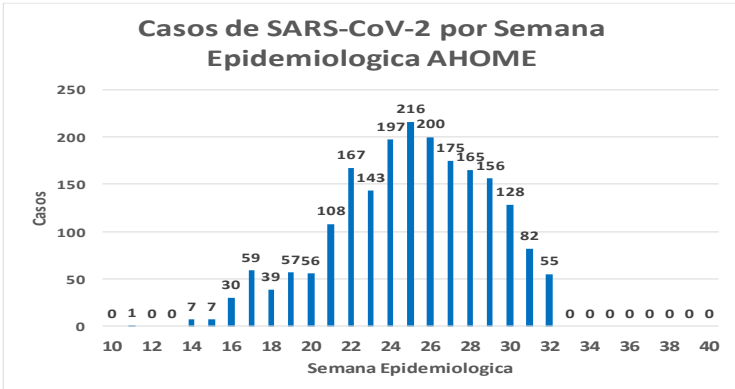
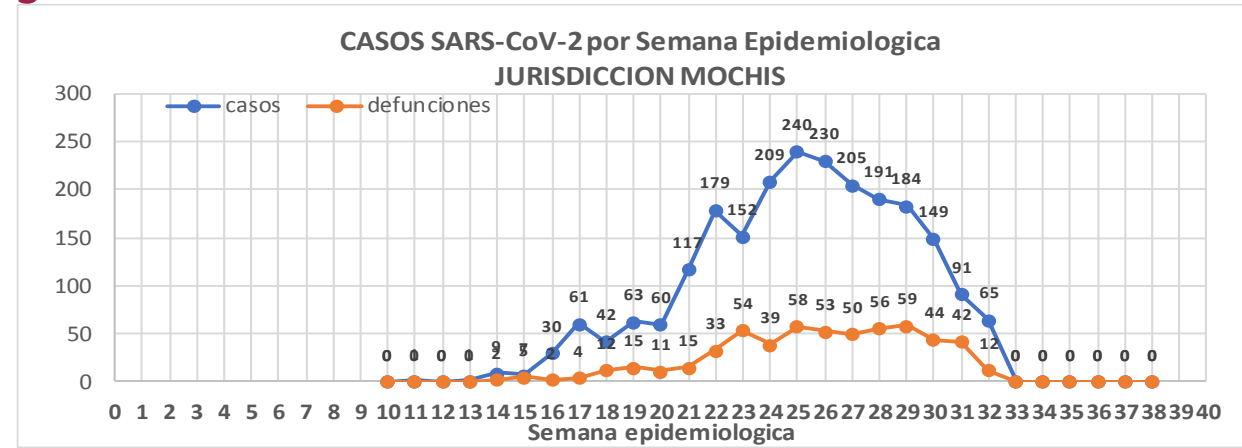
Defunciones Jurisdicción Mochis



Datos actualizados al **miércoles, 05 de agosto de 2020**

JURISDICCION SANITARIA	Casos Acum. SARS-CoV-2*	%
Jurisd. No. 1 Mochis	2286	100.0%
AHOME	2048	89.6%
CHOIX	31	1.4%
EL FUERTE	207	9.1%

* Municipio de residencia



COVID-19 Sinaloa: Muestreo de Casos JURISDICCIÓN MOCHIS



SALUD
SECRETARÍA DE SALUD

**NUEVA
NORMALIDAD**

566

**Defunciones
Jurisdicción
Mochis**



JURISDICCION No. 1 , MOCHIS

INSTITUCION	NO ADECUADO	RECHAZADA	NO RECIBIDA	SOSPECHOSOS	TOTAL CON MUESTRA	% SOSPECHOSOS
IMSS	0	36	13	1,906	1,955	47.6%
IMSS-OPORTUNIDADES	0	5	0	168	173	4.2%
ISSSTE	0	0	0	285	285	6.9%
PRIVADA	1	0	0	76	77	1.9%
SEDENA	0	0	0	5	5	0.1%
SEMAR	0	0	1	75	76	1.9%
SSA	4	0	0	1,524	1,528	37.2%
PEMEX	0	0	0	0	0	0.0%
ESTATAL	0	0	0	3	3	0.1%
MUNICIPAL	0	1	0	0	1	0.0%
TOTAL	5	42	14	4,042	4,103	100.0%
	0.1%	1.0%	0.3%	98.5%	100.0%	

RESULTADO DEFINITIVO EN PLATAFORMA SISVER; JUR MOCHIS	
SARS-CoV-2	2300
NEGATIVO	1470
NO RECIBIDA	14
INF AH1N1 PMD	54
RECHAZADA	42
B	18
A H3	1
METAPNEUMOVIRUS	3
ENTEROV//RHINOVIRUS	2
CORONA OC43	0
NO ADECUADO	5
INF A	4
CORONA 229E	0
CORONA NL63	0
CORONA HKU1	0
VSR	1
ADENOVIRUS	0
PARAINFLUENZA 3	0
NO SUBTIPIFICADO	0

INFORMACION AL DIA : miércoles, 05 de agosto de 2020

SE TOMO MUESTRA PERO SIN RECEPCION EN LABORATORIO

Municipios	IMSS	IMSS-OPORTUNIDADES	ISSSTE	PRIVADA	SEDENA	SEMAR	SSA	PEMEX	ESTATAL	MUNICIPAL	TOTAL
AHOME	61	2	13	1	0	6	87	0	0	0	170
CHOIX	1	0	0	0	0	0	0	0	0	0	1
EL FUERTE	6	8	2	1	0	0	3	0	0	0	20
TOTAL JURISDICCION	68	10	15	2	0	6	90	0	0	0	191

COVID-19 Sinaloa: Informe ejecutivo: JURISDICCIÓN MOCHIS



Unidades de Salud que han reportado en SISVER

MUNICIPIO	CLUES	SECTOR	UNIDAD	Defunciones Acumuladas a la			Total Defunciones Asociadas a SarsCov-2	Casos confirmados Acumulados a la			Total de Casos Confirmados	Tasa letalidad X 100 (D/G)*100	Lugar Letalidad	PRUEBAS REALIZADAS Acumuladas a la			INDICE DE POSITIVIDAD	Lugar de Índice de Positividad
				SEM EPI NUM-30	SEM EPI NUM-31	Aumento		SEM EPI NUM-30	SEM EPI NUM-31	Aumento				SEM EPI NUM-30	SEM EPI NUM-31	Aumento		
AHOME	SLSMP000831	PRIVADA	CLINICA ANGELES	0	0	0	0	0	0	0	1	0.00	12	0	0	0	-	-
AHOME	SLSMP000032	PRIVADA	CLINICA SANTA MARIA	0	0	0	0	0	0	0	1	0.00	12	0	0	0	-	-
AHOME	SLIMS000015	IMSS	HGP 2 LOS MOCHIS	0	0	0	2	0	0	0	60	3.33	8	1	2	1	0.00	9
AHOME	SLIMS000020	IMSS	HGZ 49 LOS MOCHIS	33	25	-8	332	70	74	4	923	35.97	6	83	102	19	72.55	4
AHOME	SLSMP000114	PRIVADA	HOSPITAL FATIMA	2	0	-2	16	3	0	-3	44	36.36	5	5	0	-5	-	-
AHOME	SLSMP000155	PRIVADA	HOSPITAL GENERAL CENTRO MEDICO DE LOS MOCHIS	0	0	0	1	0	0	0	2	50.00	1	0	0	0	-	-
AHOME	SLSSA000024	SSA	HOSPITAL GENERAL LOS MOCHIS	9	11	2	182	40	4	-36	462	39.39	3	55	13	-42	30.77	7
AHOME	SLIST000015	ISSSTE	LOS MOCHIS	5	6	1	84	17	8	-9	220	38.18	4	28	12	-16	66.67	5
AHOME	SLSSA000036	SSA	LOS MOCHIS	0	0	0	0	0	0	0	0	-	-	0	0	0	-	-
AHOME	SLSSA017332	SSA	OFICINAS JURISDICCIONALES	0	0	0	2	10	6	-4	326	0.61	11	62	42	-20	14.29	8
AHOME	SLSMP000061	PRIVADA	SALUD INTEGRAL SINALOENSE C.S.	0	0	0	1	0	1	1	9	11.11	7	0	1	1	100.00	1
AHOME	SLSMA000010	SEMAR	SANATORIO NAVAL DE TOPOLOBAMPO	0	0	0	1	5	0	-5	48	2.08	10	6	0	-6	-	-
AHOME	SLIMS000085	IMSS	UMF 5 TOPOLOBAMPO	0	0	0	0	0	0	0	2	0.00	12	0	0	0	-	-
AHOME	SLIMS000032	IMSS	UMF 37 LOS MOCHIS	0	0	0	6	6	3	-3	238	2.52	9	12	7	-5	42.86	6
AHOME	SLIMS000044	IMSS	UMFH 6 AHOME	0	0	0	0	0	1	1	2	0.00	12	1	1	0	100.00	1
AHOME	SLIMS000073	IMSS	UMFH 13 SAN MIGUEL	0	0	0	1	0	1	1	2	50.00	1	0	1	1	100.00	1
AHOME	SLIMS000476	IMSS	UMFH 33 EL CARRIZO	0	0	0	0	0	0	0	0	-	-	0	1	1	0.00	9
AHOME	SLIMS000061	IMSS	UMFH 7 HIGUERA	0	0	0	0	0	0	0	2	0.00	12	0	0	0	-	-
TOTAL MPIO. AHOME				49	42	-7	628	151	98	-53	2342	26.81		253	182	-71	53.85	
CHOIX	SLSSA018352	SSA	CENTRO DE SALUD CHOIX	0	0	0	0	1	0	-1	1	0.00	1	2	0	-2	-	-
CHOIX	SLSSA000963	SSA	HOSPITAL INTEGRAL CHOIX	0	0	0	0	0	0	0	7	0.00	1	0	0	0	-	-
TOTAL MPIO. CHOIX				0	0	0	0	1	0	-1	8	-		2	0	-2	-	
EL FUERTE	SLIMO000576	IMSS-OPC	HR FUERTE, EL	1	1	0	13	8	6	-2	107	12.15	2	9	10	1	60.00	-
EL FUERTE	SLIMS000266	IMSS	UMF 14 SANTA ROSA	0	1	1	1	0	0	0	2	50.00	1	0	0	0	-	-
EL FUERTE	SLIMS000522	IMSS	UMF 43 SAN BLAS	0	0	0	0	0	0	0	1	0.00	3	0	0	0	-	-
TOTAL MPIO. EL FUERTE				1	2	1	14	8	6	-2	110	12.73		9	10	1	60.00	
TOTAL JURISDICCION 1, MOCHIS				50	44	-6	642	160	104	-56	2,460	26.10		264	192	-72	54.17	

NUEVA NORMALIDAD

INDICE DE POSITIVIDAD
54.17

TASA DE LETALIDAD
26.1



COVID-19 Sinaloa: Casos y Defunciones **JURISDICCIÓN CULIACÁN**



NUEVA NORMALIDAD

903

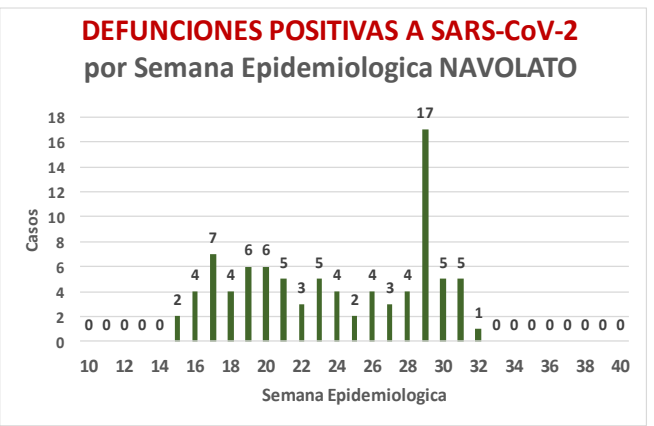
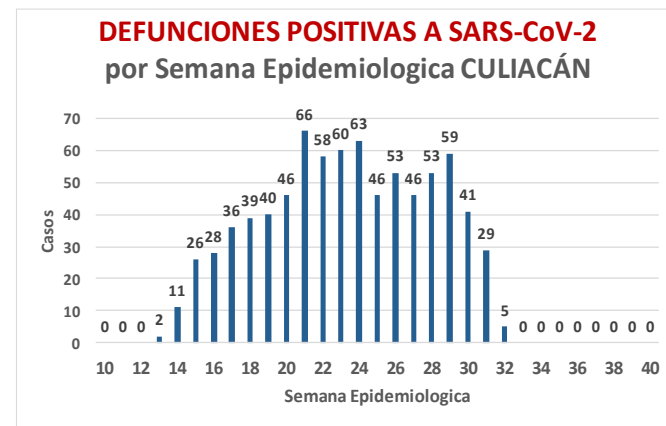
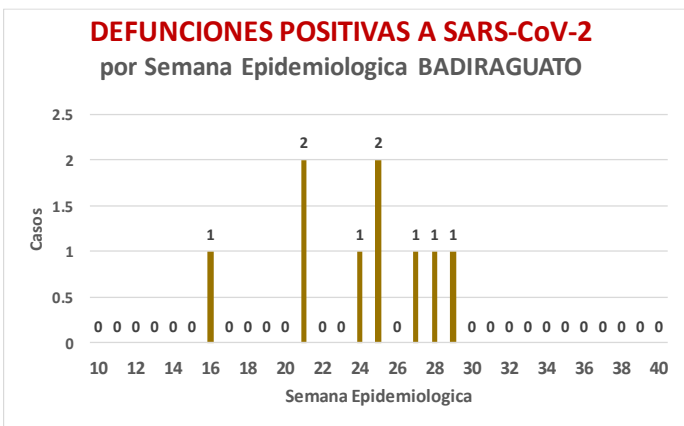
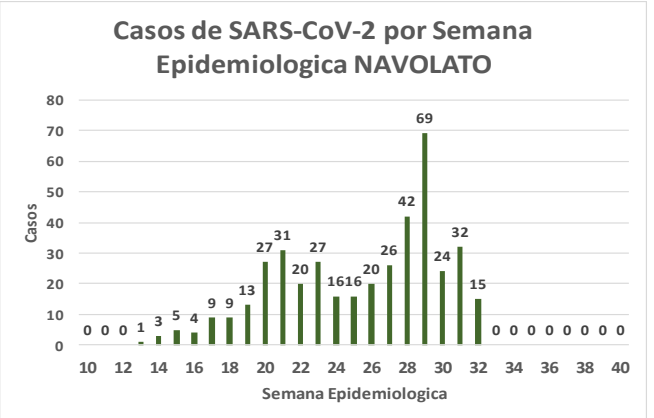
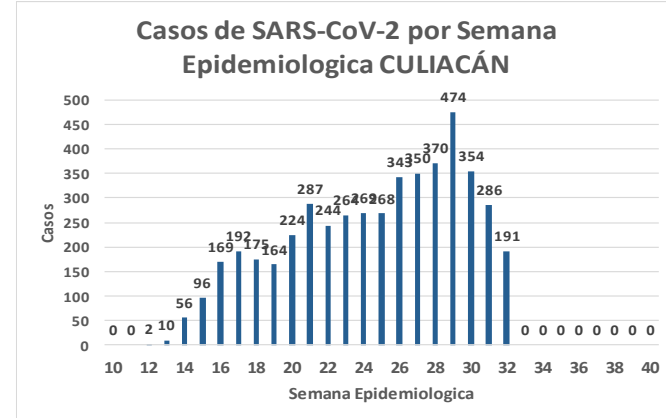
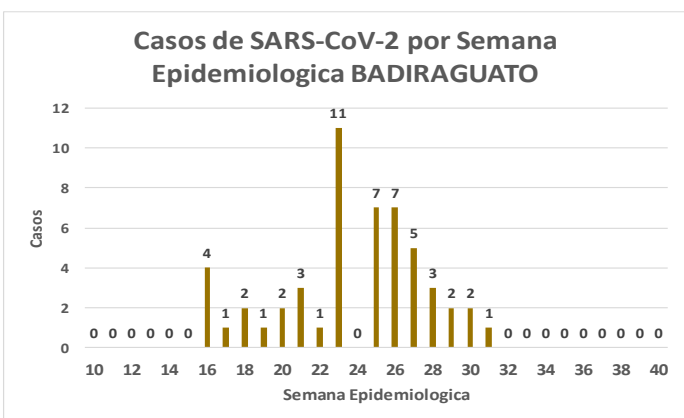
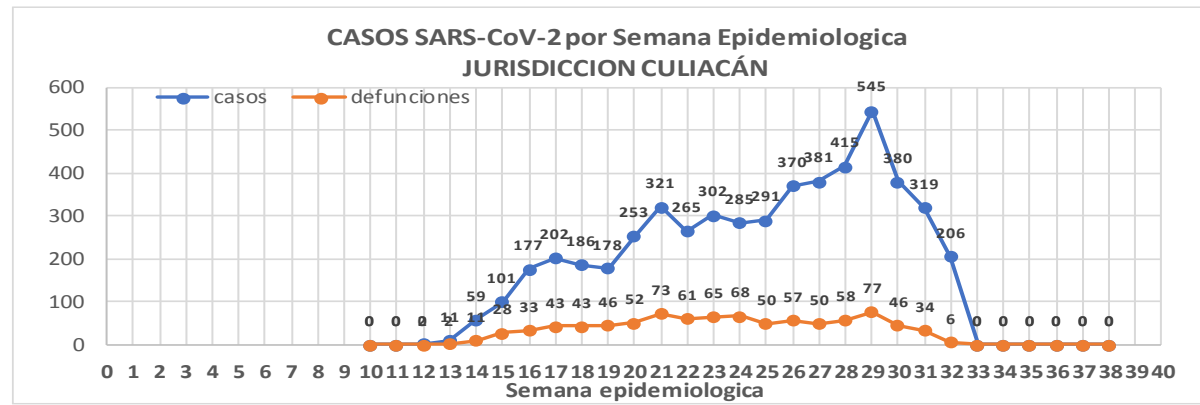
Defunciones Jurisdicción Culiacán



Datos actualizados al **miércoles, 05 de agosto de 2020**

JURISDICCION SANITARIA	Casos Acum. SARS-CoV-2*	%
Jurisd. No. 4 Culiacán	5249	100.0%
BADIRAGUATO	52	1.0%
CULIACAN	4788	91.2%
NAVOLATO	409	7.8%

* Municipio de residencia



COVID-19 Sinaloa: Muestreo de Casos **JURISDICCIÓN CULIACÁN**



SALUD
SECRETARÍA DE SALUD

Jurisd. No. 4 Culiacán

INSTITUCION	NO ADECUADO	RECHAZADA	NO RECIBIDA	SOSPECHOSOS	TOTAL CON MUESTRA	% SOSPECHOSOS
IMSS	0	161	60	4,465	4,686	42.2%
IMSS-OPORTUNIDADES	0	0	0	19	19	0.2%
ISSSTE	1	4	17	764	786	7.1%
PRIVADA	1	3	152	465	621	5.6%
SEDENA	0	0	0	10	10	0.1%
SEMAR	0	0	0	0	0	0.0%
SSA	10	24	23	4,338	4,395	39.6%
PEMEX	0	0	0	0	0	0.0%
ESTATAL	0	3	2	585	590	5.3%
MUNICIPAL	0	0	0	0	0	0.0%
TOTAL	12	195	254	10,646	11,107	100.0%
	0.1%	1.8%	2.3%	95.8%	100.0%	

RESULTADO DEFINITIVO EN PLATAFORMA SISVER; JUR CULIACAN

SARS-CoV-2	5271
NEGATIVO	4444
NO RECIBIDA	254
INF AH1N1 PMD	26
RECHAZADA	195
B	26
A H3	7
METAPNEUMOVIRUS	1
ENTEROV//RHINOVIRUS	10
CORONA OC43	1
NO ADECUADO	12
INF A	4
CORONA 229E	1
CORONA NL63	1
CORONA HKU1	1
VSR	1
ADENOVIRUS	0
PARAINFLUENZA 3	1
NO SUBTIPIFICADO	1

NUEVA NORMALIDAD

903

Defunciones
Jurisdicción
Culiacán

INFORMACION AL DIA : miércoles, 05 de agosto de 2020

SE TOMO MUESTRA PERO SIN RECEPCION EN LABORATORIO

Municipios	IMSS	IMSS-OPORTUNIDADES	ISSSTE	PRIVADA	SEDENA	SEMAR	SSA	PEMEX	ESTATAL	MUNICIPAL	TOTAL
BADIRAGUATO	0	0	0	1	0	0	6	0	1	0	8
CULIACAN	250	0	46	295	0	0	187	0	16	0	794
NAVOLATO	37	0	5	5	0	0	20	0	1	0	68
TOTAL JURISDICCION	287	0	51	301	0	0	213	0	18	0	870



COVID-19 Sinaloa: Informe ejecutivo: JURISDICCIÓN CULIACÁN



SALUD
SECRETARÍA DE SALUD

Unidades de Salud que han reportado en SISVER

MUNICIPIO	CLUES	SECTOR	UNIDAD	Defunciones Acumuladas a la			Total Defunciones Asociadas a SarsCov-2	Casos confirmados Acumulados a la			Total de Casos Confirmados	Tasa Letalidad X 100 (D/G)*100	Lugar Letalidad	PRUEBAS REALIZADAS Acumuladas a la			INDICE DE POSITIVIDAD	Lugar de Índice de POSITIVIDAD
				SEM EPI NUM-30	SEM EPI NUM-31	Aumento		SEM EPI NUM-30	SEM EPI NUM-31	Aumento				SEM EPI NUM-30	SEM EPI NUM-31	Aumento		
CULIACÁN	SLSSA000905	SSA	ADOLFO LOPEZ MATEOS (EL TAMARINDO)	0	0	0	0	0	0	0	0	-	-	0	0	0	-	-
CULIACÁN	XXDES002092	SSA	BRIGADA EPIDEMIOLOGICA CULIACAN	0	0	0	0	0	0	0	13	0.00	19	0	0	0	-	-
CULIACÁN	SLSMP000365	PRIVADA	CLINICA DE REHABILITACION Y ESPECIALIDADES	0	0	0	1	0	0	0	21	4.76	12	0	0	0	-	-
CULIACÁN	SLSMP000370	PRIVADA	CLINICA HOSPITAL CULIACAN S. A. DE C. V.	0	0	0	8	0	0	0	15	53.33	1	1	0	-1	-	-
CULIACÁN	SLSSA000794	SSA	COSTA RICA	0	0	0	0	0	0	0	0	-	-	0	0	0	-	-
CULIACÁN	SLIST000073	ISSSTE	CULIACAN	0	0	0	0	0	0	0	6	0.00	19	0	0	0	-	-
CULIACÁN	SLSSA000753	SSA	CULIACAN	0	0	0	0	21	5	-16	275	0.00	19	54	21	-33	23.81	16
CULIACÁN	SLSSA000741	SSA	CULIACAN (AGUARUTO)	0	0	0	0	0	1	1	4	0.00	19	0	1	1	100.00	1
CULIACÁN	SLSSA000695	SSA	CULIACAN (PEMEX)	0	0	0	0	0	0	0	1	0.00	19	0	0	0	-	-
CULIACÁN	SLIST000085	ISSSTE	DR. M.CARDENAS DE LA VEGA	11	4	-7	202	49	18	-31	544	37.13	3	80	38	-42	47.37	13
CULIACÁN	SLSSA002474	SSA	EL DORADO	0	0	0	0	0	0	0	0	-	-	0	0	0	-	-
CULIACÁN	SLIMS000131	IMSS	HGR 1 CULIACAN	31	27	-4	434	75	89	14	1,319	32.90	5	119	162	43	54.94	9
CULIACÁN	SLIMS000184	IMSS	HGZMF 28 COSTA RICA	2	2	0	47	16	10	-6	176	26.70	6	21	20	-1	50.00	11
CULIACÁN	SLSMP000534	PRIVADA	HOSPITAL ANGELES CULIACAN	0	0	0	0	0	0	0	2	0.00	19	0	0	0	-	-
CULIACÁN	SLSME000016	ESTATAL	HOSPITAL CIVIL DE CULIACAN	2	0	-2	82	25	23	-2	393	20.87	8	40	38	-2	60.53	5
CULIACÁN	SLSSA000666	SSA	HOSPITAL GENERAL CULIACAN	4	0	-4	126	43	14	-29	556	22.66	7	69	35	-34	40.00	14
CULIACÁN	SLSSA018265	SSA	HOSPITAL GENERAL EL DORADO	0	0	0	0	0	0	0	23	0.00	19	2	1	-1	0.00	17
CULIACÁN	SLSSA000811	SSA	HOSPITAL INTEGRAL EL DORADO	0	0	0	0	0	0	0	2	0.00	19	0	0	0	-	-
CULIACÁN	SLSSA017582	SSA	HOSPITAL INTEGRAL VALLE DE SAN LORENZO	0	0	0	0	0	0	0	0	-	-	0	0	0	-	-
CULIACÁN	SLSSA017606	SSA	HOSPITAL MATERNO NEONATAL	0	0	0	1	3	4	1	23	4.35	13	14	8	-6	50.00	11
CULIACÁN	SLSME000021	ESTATAL	HOSPITAL PEDIATRICO DE SINALOA	0	0	0	0	0	0	0	2	0.00	19	0	0	0	-	-
CULIACÁN	SLSSA002556	SSA	HOSPITAL PEDIATRICO DE SINALOA	0	1	1	3	12	2	-10	102	2.94	15	26	7	-19	28.57	15
CULIACÁN	SLSSA002643	SSA	JURISDICCION SANITARIA IV CULIACAN	0	0	0	2	47	61	14	919	0.22	18	142	119	-23	51.26	10
CULIACÁN	SLSMP002815	PRIVADA	MEDICA DE LA CIUDAD	0	0	0	6	0	0	0	52	11.54	9	0	0	0	-	-
CULIACÁN	SLSSA000852	SSA	OBISPO	0	0	0	0	0	0	0	0	-	-	0	0	0	-	-
CULIACÁN	SLSSA017455	SSA	OFICINAS JURISDICCIONALES	0	0	0	0	0	0	0	34	0.00	19	0	0	0	-	-
CULIACÁN	SLSMP000440	PRIVADA	OPERADORA NUEVA CLINICA SANTA MARIA S.A DE C.V	0	0	0	3	0	0	0	6	50.00	2	0	0	0	-	-
CULIACÁN	SLSSA000876	SSA	QUILA	0	0	0	0	0	0	0	6	0.00	19	0	0	0	-	-
CULIACÁN	SLSMP000411	PRIVADA	SANATORIO BATIZ RAMOS	0	0	0	0	0	0	0	1	0.00	19	0	0	0	-	-
CULIACÁN	SLSMP000394	PRIVADA	SANATORIO CEMSI CHAPULTEPEC	0	0	0	0	0	0	0	2	0.00	19	0	0	0	-	-
CULIACÁN	SLIMS000143	IMSS	UMF 35 CULIACAN	0	0	0	5	28	33	5	290	1.72	17	43	55	12	60.00	6
CULIACÁN	SLIMS000155	IMSS	UMF 36 CULIACAN	0	0	0	11	14	11	-3	146	7.53	10	26	20	-6	55.00	8
CULIACÁN	SLIMS000160	IMSS	UMF 46 CULIACAN	0	1	1	5	25	26	1	151	3.31	14	33	32	-1	81.25	3
CULIACÁN	SLIMS000172	IMSS	UMF 52 CULIACAN	1	0	-1	1	2	3	1	17	5.88	11	3	4	1	75.00	4
CULIACÁN	SLIMS000633	IMSS	UMF 55 CULIACAN	0	0	0	3	12	10	-2	111	2.70	16	18	17	-1	58.82	7
CULIACÁN	SLIMS000196	IMSS	UMFH 22 EL DORADO	0	2	2	4	0	2	2	12	33.33	4	0	2	2	100.00	1
TOTAL MPIO. CULIACAN				51	37	-14	944	372	312	-60	5,224	18.07		691	580	-111	53.79	
BADIRAGUATO	SLSSA018060	SSA	CARAVANA DE LA SALUD TIPO 0 EL CASTILLO	0	0	0	0	0	0	0	0	-	-	0	0	0	-	-
BADIRAGUATO	SLSSA000362	SSA	HIGUERAS DE ALVAREZ BORBOA(H DELOS MONZO	0	0	0	0	0	0	0	0	-	-	0	0	0	-	-
BADIRAGUATO	SLSSA000246	SSA	HOSPITAL INTEGRAL BADIRAGUATO	0	0	0	0	1	0	-1	29	0.00	1	11	2	-9	0.00	1
TOTAL MPIO. BADIRAGUATO				0	0	0	0	1	0	-1	29	0.00		11	2	-9	0.00	
NAVOLATO	SLIMS000435	IMSS	HGSMF 4 NAVOLATO	0	0	0	3	6	16	10	153	1.96	2	16	24	8	66.67	1
NAVOLATO	SLSSA002491	SSA	HOSPITAL INTEGRAL NAVOLATO	0	0	0	0	3	0	-3	26	0.00	3	7	0	-7	-	-
NAVOLATO	SLSSA002305	SSA	SAN PEDRO	0	0	0	0	1	0	-1	5	0.00	3	1	0	-1	-	-
NAVOLATO	SLIMS000440	IMSS	UMFH 11 VILLA JUAREZ	0	0	0	4	2	3	1	26	15.38	1	2	10	8	30.00	2
TOTAL MPIO. NAVOLATO				0	0	0	7	12	19	7	210	3.33		26	34	8	55.88	
TOTAL JURISDICCION 4, CULIACAN				51	37	-14	951	385	331	-54	5,463	17.41		728	616	-112	53.73	

NUEVA NORMALIDAD

INDICE DE POSITIVIDAD
53.73

TASA DE LETALIDAD
17.41



COVID-19 Sinaloa: Casos y Defunciones **JURISDICCIÓN MAZATLÁN**



SALUD
SECRETARÍA DE SALUD

**NUEVA
NORMALIDAD**

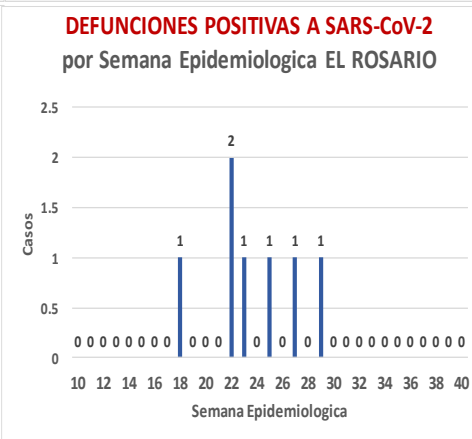
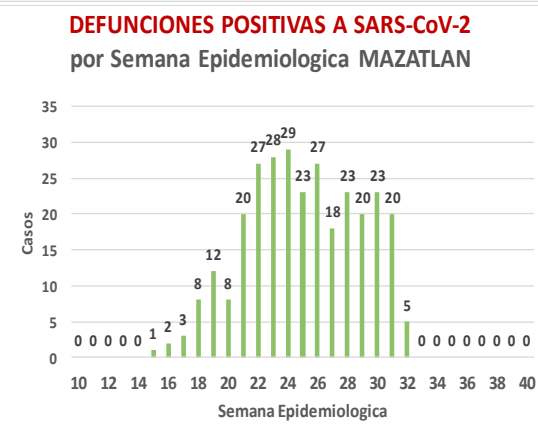
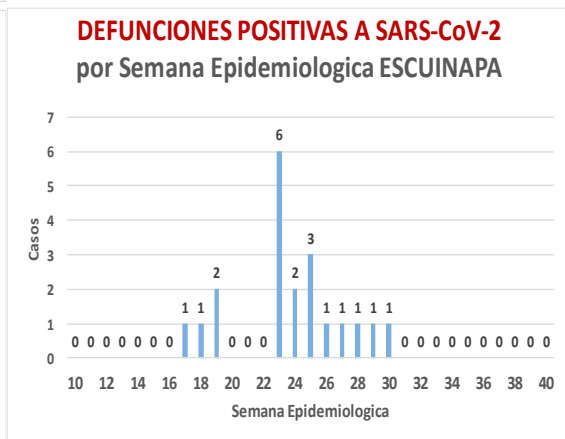
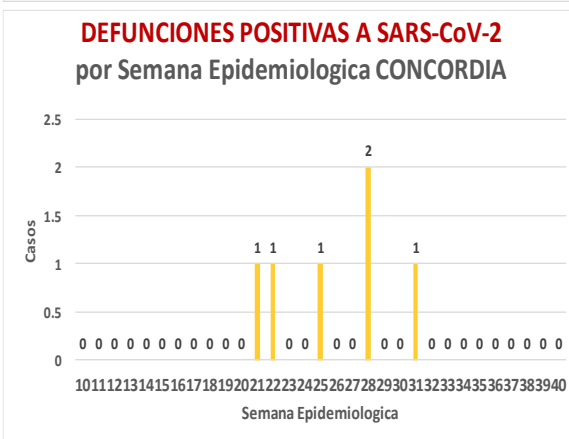
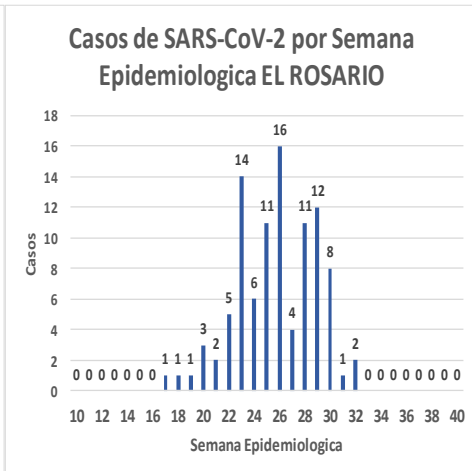
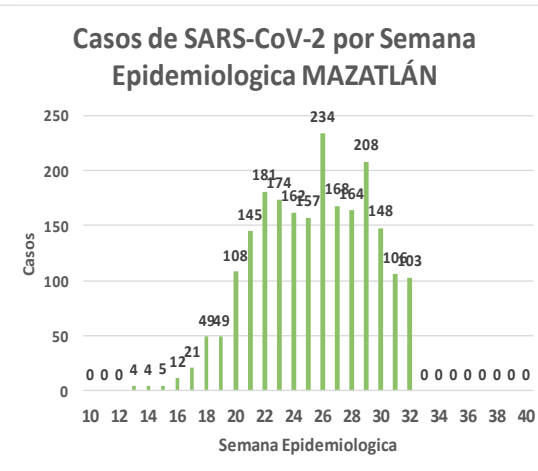
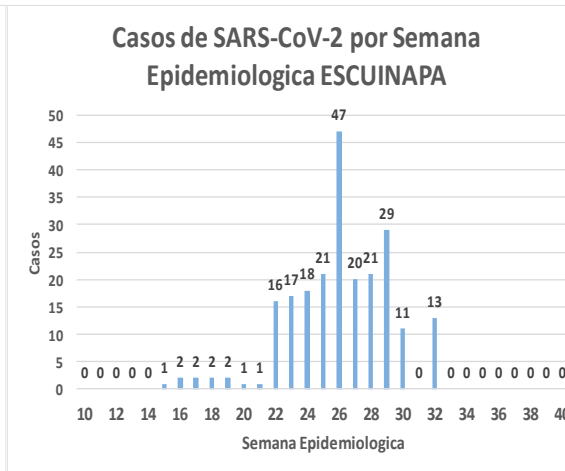
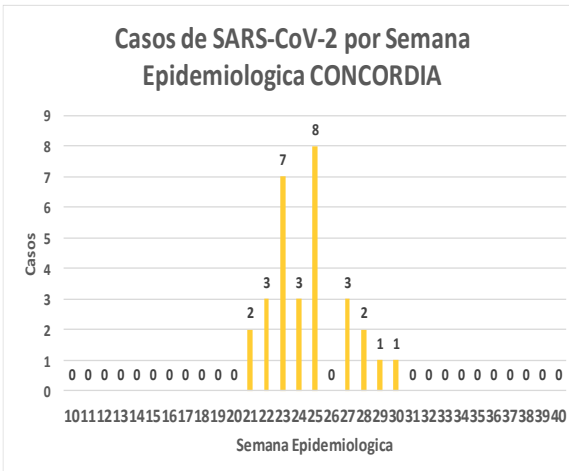
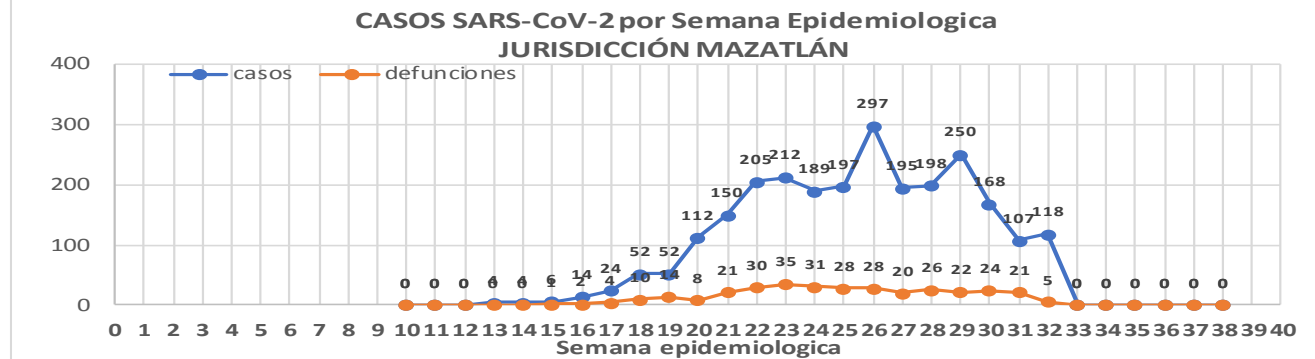
330
Defunciones
Jurisdicción
Mazatlán



Datos actualizados al **miércoles, 05 de agosto de 2020**

JURISDICCION SANITARIA	Casos Acum. SARS-CoV-2*	%
Jurisd. No. 6 Mazatlan	2554	100.0%
CONCORDIA	30	1.2%
ESCUINAPA	224	8.8%
MAZATLAN	2202	86.2%
ROSARIO	98	3.8%

* Municipio de residencia



COVID-19 Sinaloa: Muestreo de Casos **JURISDICCIÓN MAZATLÁN**



**NUEVA
NORMALIDAD**

330
Defunciones
Jurisdicción
MAZATLÁN



Jurisd. No. 6 Mazatlan						
INSTITUCION	NO ADECUADO	RECHAZADA	NO RECIBIDA	SOSPECHOSOS	TOTAL CON MUESTRA	% SOSPECHOSOS
IMSS	0	22	9	1,506	1,537	33.8%
IMSS-OPORTUNIDADES	0	11	0	132	143	3.1%
ISSSTE	0	9	3	269	281	6.2%
PRIVADA	2	0	1	224	227	5.0%
SEDENA	0	2	2	164	168	3.7%
SEMAR	0	7	2	104	113	2.5%
SSA	5	10	7	1,813	1,835	40.4%
PEMEX	0	0	0	0	0	0.0%
ESTATAL	0	0	0	1	1	0.0%
MUNICIPAL	2	0	0	238	240	5.3%
TOTAL	9	61	24	4,451	4,545	100.0%
	0.2%	1.3%	0.5%	97.9%	100.0%	

RESULTADO DEFINITIVO EN PLATAFORMA SISVER; JUR MAZATLÁN	
SARS-CoV-2	2571
NEGATIVO	1609
NO RECIBIDA	24
INF AH1N1 PMD	4
RECHAZADA	61
B	7
A H3	6
METAPNEUMOVIRUS	1
ENTEROV//RHINOVIRUS	1
CORONA OC43	0
NO ADECUADO	9
INF A	0
CORONA 229E	0
CORONA NL63	0
CORONA HKU1	0
VSR	0
ADENOVIRUS	0
PARAINFLUENZA 3	0
NO SUBTIPIFICADO	0

INFORMACION AL DIA : miércoles, 05 de agosto de 2020

SE TOMO MUESTRA PERO SIN RECEPCION EN LABORATORIO											
Municipios	IMSS	IMSS- OPORTUNIDADES	ISSSTE	PRIVADA	SEDENA	SEMAR	SSA	PEMEX	ESTATAL	MUNICIPAL	TOTAL
CONCORDIA	0	1	2	1	0	0	1	0	0	0	5
ESCUINAPA	2	0	1	0	0	0	18	0	0	0	21
MAZATLAN	50	12	18	61	12	7	48	0	0	7	215
ROSARIO	0	0	2	3	0	0	6	0	0	0	241
TOTAL	52	13	23	65	12	7	73	0	0	7	482

COVID-19 Sinaloa: Informe ejecutivo: JURISDICCIÓN MAZATLÁN



SALUD
SECRETARÍA DE SALUD

Unidades de Salud que han reportado en SISVER

MUNICIPIO	CLUES	SECTOR	UNIDAD	Defunciones Acumuladas a la			Total Defunciones Asociadas a SarsCov-2	Casos confirmados Acumulados a la			Total de Casos Confirmados	Tasa letalidad X 100 (D/G)*100	Lugar Letalidad	PRUEBAS REALIZADAS Acumuladas a la			INDICE DE POSITIVIDAD	Lugar de Índice de POSITIVIDAD
				SEM EPI NUM-30	SEM EPI NUM-31	Aumento		SEM EPI NUM-30	SEM EPI NUM-31	Aumento				SEM EPI NUM-30	SEM EPI NUM-31	Aumento		
MAZATLÁN	XXDES002099	SSA	BRIGADA EPIDEMIOLOGICA MAZATLAN	0	0	0	0	0	0	0	0	-	-	0	0	0	-	-
MAZATLÁN	SLSMP000732	PRIVADA	CLINICA HOSPITAL MARIA DEL MAR	0	0	0	2	0	0	0	11	18.18	5	0	0	0	-	-
MAZATLÁN	SLSMP000621	PRIVADA	CLINICA DEL MAR DE MAZATLAN S.A DE C.V.	0	0	0	3	2	0	-2	21	14.29	7	3	0	-3	-	-
MAZATLÁN	SLIMS000341	IMSS	HGZMF 3 MAZATLAN	16	10	-6	167	44	70	26	775	21.55	3	89	121	32	57.85	4
MAZATLÁN	SLSSA002585	SSA	HOSPITAL GENERAL DE MAZATLAN	0	0	0	36	6	5	-1	221	16.29	6	7	10	3	50.00	5
MAZATLÁN	SLSMM000014	MUNICIPAL	HOSPITAL MARGARITA MAZA DE JUAREZ	0	0	0	10	12	4	-8	154	6.49	11	16	10	-6	40.00	9
MAZATLÁN	SLSMP002844	PRIVADA	HOSPITAL MARINA MAZATLAN	0	0	0	4	2	0	-2	56	7.14	10	5	0	-5	-	-
MAZATLÁN	SLSDN000016	SEDENA	HOSPITAL MILITAR REGIONAL DE MAZATLAN, SIN.	2	2	0	12	11	3	-8	130	9.23	9	14	4	-10	75.00	2
MAZATLÁN	SLSMA000022	SEMAR	HOSPITAL NAVAL DE MAZATLAN	0	2	2	20	7	1	-6	68	29.41	2	17	2	-15	50.00	5
MAZATLÁN	SLSMP000616	PRIVADA	HOSPITAL SHARP MAZATLAN S. A DE C. V.	0	0	0	7	0	0	0	35	20.00	4	0	0	0	-	-
MAZATLÁN	SLIMO000733	IMSS-OPORTUNIDADES	HR VILLA UNION	2	0	-2	8	8	5	-3	79	10.13	8	12	12	0	41.67	8
MAZATLÁN	SLSSA002655	SSA	JURISDICCION SANITARIA VI MAZATLAN	0	0	0	0	28	8	-20	276	0.00	14	72	23	-49	34.78	11
MAZATLÁN	SLIST000196	ISSSTE	MAZATLAN	4	6	2	60	24	3	-21	177	33.90	1	27	5	-22	60.00	3
MAZATLÁN	SLSSA001576	SSA	MAZATLAN (COL. 20 DE NOVIEMBRE)	0	0	0	0	0	0	0	0	-	-	1	0	-1	-	-
MAZATLÁN	SLSSA001605	SSA	MAZATLAN (COL. CENTRO)	0	0	0	0	8	2	-6	259	0.00	14	15	4	-11	50.00	5
MAZATLÁN	SLSSA017501	SSA	OFICINAS JURISDICCIONALES	0	0	0	0	0	0	0	0	-	-	0	0	0	-	-
MAZATLÁN	SLIMS000353	IMSS	UMF 45 MAZATLAN	0	0	0	1	1	4	3	40	2.50	13	3	4	1	100.00	1
MAZATLÁN	SLIMS000645	IMSS	UMF 56 PRADOS	0	1	1	2	6	2	-4	36	5.56	12	10	5	-5	40.00	9
MAZATLÁN	SLSSA002515	SSA	VALLE DEL JARIPILLO	0	0	0	0	0	0	0	0	-	-	0	1	1	0.00	12
TOTAL MPIO. MAZATLAN				24	21	-3	332	159	107	-52	2,338	14.20		291	201	-90	53.23	
CONCORDIA	XXDES002097	SSA	BRIGADA EPIDEMIOLOGICA CONCORDIA	0	0	0	0	0	0	0	0	-	-	0	0	0	-	-
CONCORDIA	SLSSA000485	SSA	CONCORDIA	0	0	0	0	0	0	0	10	0.00	1	1	0	-1	-	-
CONCORDIA	SLSSA000473	SSA	HOSPITAL INTEGRAL CONCORDIA	0	0	0	0	0	0	0	8	0.00	1	0	0	0	-	-
TOTAL MPIO. CONCORDIA				0	0	0	0	0	0	0	18	0.00		1	0	-1	-	
ROSARIO	SLIMO000832	IMSS-OPORTUNIDADES	EL POZOLE	0	0	0	0	0	0	0	0	-	-	0	0	0	-	-
ROSARIO	SLIST000225	ISSSTE	EL ROSARIO	0	0	0	0	1	0	-1	1	0.00	2	1	0	-1	-	-
ROSARIO	SLSSA001873	SSA	HOSPITAL INTEGRAL DE EL ROSARIO	0	0	0	2	5	0	-5	55	3.64	1	7	0	-7	-	-
ROSARIO	SLIMS000406	IMSS	UMFH 31 EL ROSARIO	0	0	0	0	0	0	0	3	0.00	2	0	0	0	-	-
TOTAL MPIO. ROSARIO				0	0	0	2	6	0	-6	59	3.39		8	0	-8	-	
ESCUINAPA	SLSSA001132	SSA	ESCUINAPA	0	0	0	1	0	0	0	11	9.09	2	0	0	0	-	-
ESCUINAPA	SLSSA018253	SSA	HOSPITAL GENERAL ESCUINAPA	0	0	0	3	8	0	-8	164	1.83	3	12	0	-12	-	-
ESCUINAPA	SLSSA001173	SSA	TEACAPAN	0	0	0	0	0	0	0	0	-	-	0	0	0	-	-
ESCUINAPA	SLIMS000230	IMSS	UMFH 29 ESCUINAPA	0	0	0	2	0	0	0	16	12.50	1	0	0	0	-	-
TOTAL MPIO. ESCUINAPA				0	0	0	6	8	0	-8	191	3.14		12	0	-12	-	
TOTAL JURISDICCION 6, MAZATLÁN				24	21	-3	340	173	107	-66	2,606	13.05		312	201	-111	53.23	

NUEVA NORMALIDAD

INDICE DE POSITIVIDAD
53.23

TASA DE LETALIDAD
13.05



COVID-19 Sinaloa: Casos y Defunciones **JURISDICCIÓN GUASAVE**



NUEVA NORMALIDAD

338

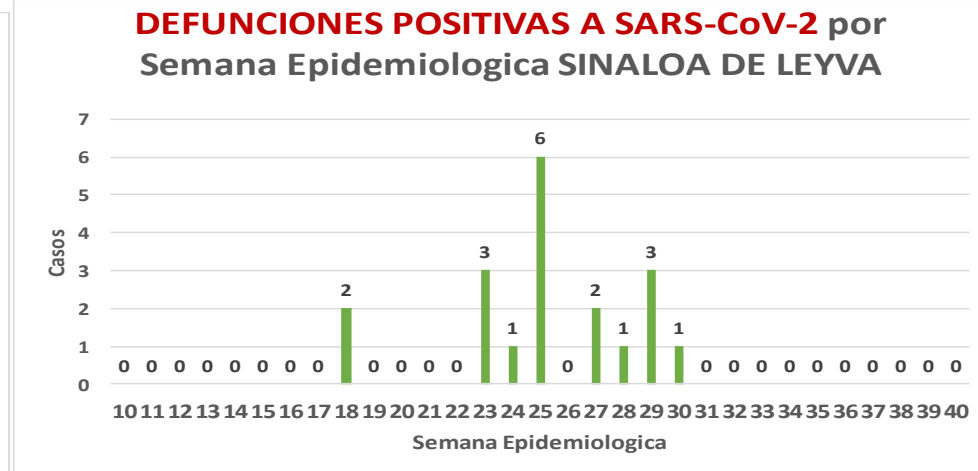
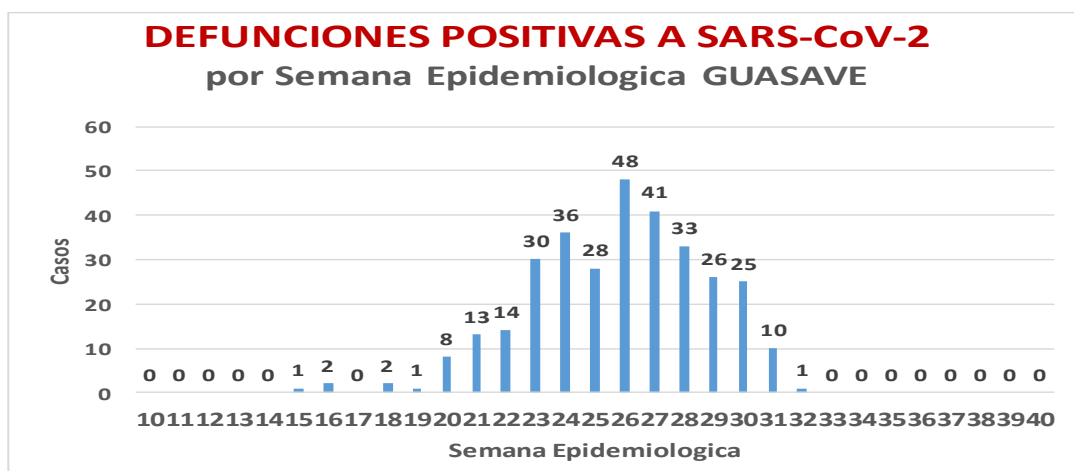
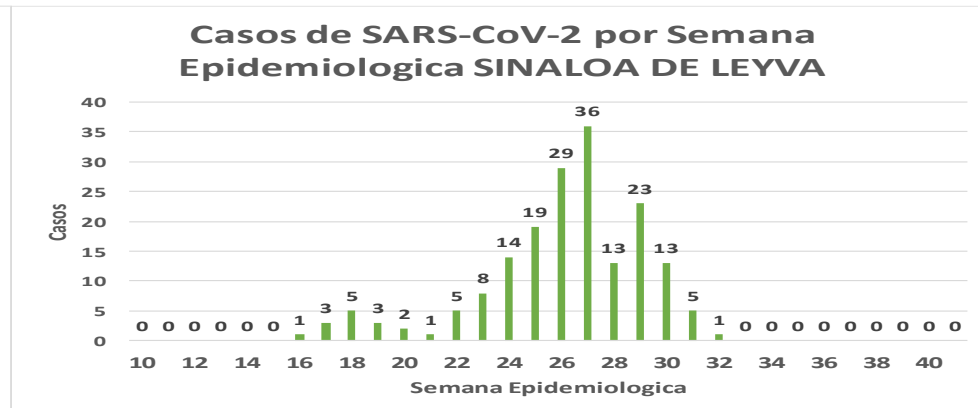
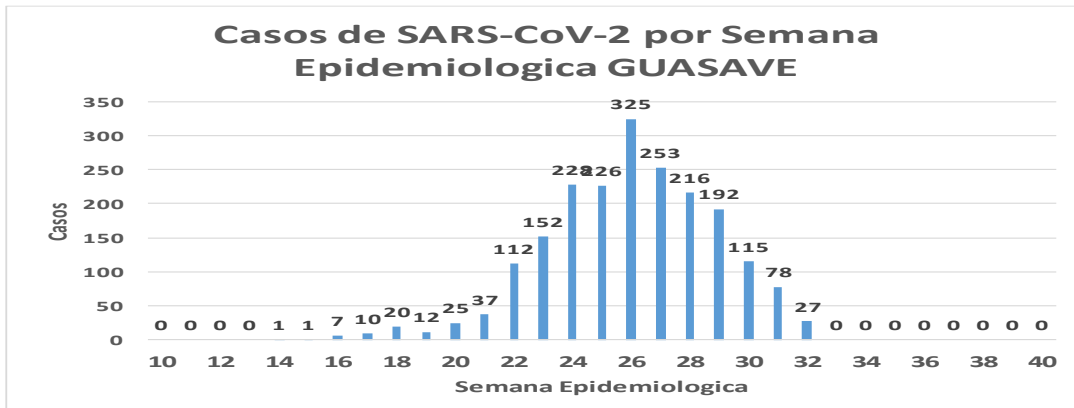
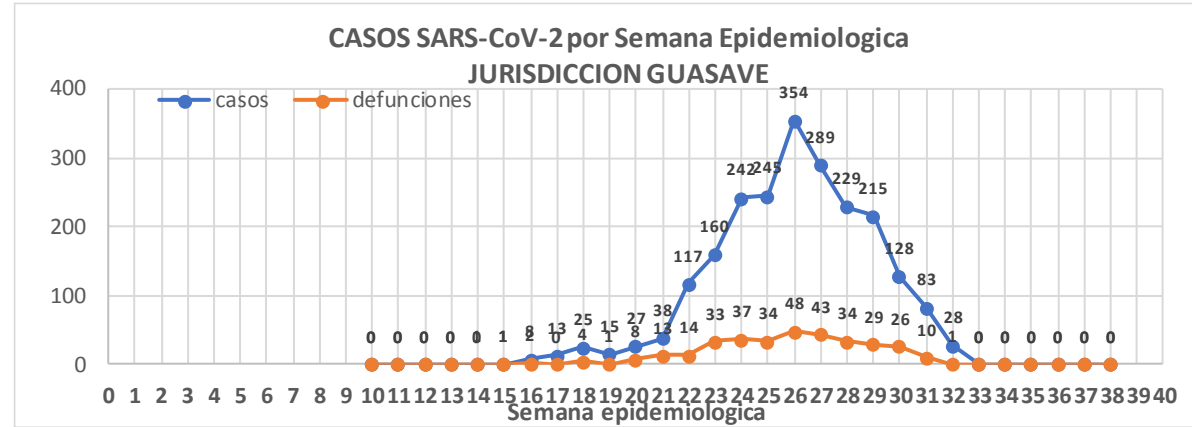
Defunciones Jurisdicción GUASAVE



Datos actualizados al **miércoles, 05 de agosto de 2020**

JURISDICCION SANITARIA	Casos Acum. SARS-CoV-2*	%
Jurisd. No. 2 Guasave	2218	100.0%
GUASAVE	2037	91.8%
SINALOA	181	8.2%

* Municipio de residencia



COVID-19 Sinaloa: Muestreo de Casos **JURISDICCIÓN GUASAVE**



NUEVA NORMALIDAD

338

**Defunciones
Jurisdicción
GUASAVE**



RESULTADO DEFINITIVO EN PLATAFORMA SISVER; JUR GUASAVE	
SARS-CoV-2	2233
NEGATIVO	1385
NO RECIBIDA	8
INF AH1N1 PMD	11
RECHAZADA	94
B	7
A H3	6
METAPNEUMOVIRUS	2
ENTEROV//RHINOVIRUS	3
CORONA OC43	0
NO ADECUADO	5
INF A	0
CORONA 229E	0
CORONA NL63	0
CORONA HKU1	0
VSR	0
ADENOVIRUS	0
PARAINFLUENZA 3	0
NO SUBTIPIFICADO	0

Jurisd. No. 2 Guasave						
INSTITUCION	NO ADECUADO	RECHAZADA	NO RECIBIDA	SOSPECHOSOS	TOTAL CON MUESTRA	% SOSPECHOSOS
IMSS	0	80	8	2,412	2,500	61.0%
IMSS-OPORTUNIDADES	0	2	0	12	14	0.3%
ISSSTE	1	0	0	71	72	1.8%
PRIVADA	0	0	0	32	32	0.8%
SEDENA	0	0	0	0	0	0.0%
SEMAR	0	0	0	3	3	0.1%
SSA	4	12	0	1,455	1,471	35.9%
PEMEX	0	0	0	1	1	0.0%
ESTATAL	0	0	0	7	7	0.2%
MUNICIPAL	0	0	0	0	0	0.0%
TOTAL	5	94	8	3,993	4,100	100.0%
	0.1%	2.3%	0.2%	97.4%	100.0%	

INFORMACION AL DIA : miércoles, 05 de agosto de 2020

SE TOMO MUESTRA PERO SIN RECEPCION EN LABORATORIO											
Municipios	IMSS	IMSS-OPORTUNIDADES	ISSSTE	PRIVADA	SEDENA	SEMAR	SSA	PEMEX	ESTATAL	MUNICIPAL	TOTAL
GUASAVE	179	0	9	9	0	0	107	0	0	0	304
SINALOA	3	0	2	4	0	0	36	0	0	0	45
TOTAL JURISDICCION	182	0	11	13	0	0	143	0	0	0	349

COVID-19 Sinaloa: Informe ejecutivo: JURISDICCIÓN GUASAVE



Unidades de Salud que han reportado en SISVER

MUNICIPIO	CLUES	SECTOR	UNIDAD	Defunciones Acumuladas a la			Total Defunciones Asociadas a SarsCov-2	Casos confirmados Acumulados a la			Total de Casos Confirmados	Tasa letalidad X 100 (D/G)*100	Lugar Letalidad	PRUEBAS REALIZADAS Acumuladas a la			INDICE DE POSITIVIDAD	Lugar de Índice de Positividad
				SEM EPI NUM-30	SEM EPI NUM-31	Aumento		SEM EPI NUM-30	SEM EPI NUM-31	Aumento				SEM EPI NUM-30	SEM EPI NUM-31	Aumento		
GUASAVE	SLSSA001296	SSA	BACHOCO	0	0	0	0	0	0	0	1	0.00	4	0	0	0	-	-
GUASAVE	SLSSA001301	SSA	BAMOA	0	0	0	0	0	0	0	5	0.00	4	0	0	0	-	-
GUASAVE	XXDES002086	SSA	BRIGADA EPIDEMIOLOGICA GUASAVE	0	0	0	0	0	0	0	0	-	-	0	0	0	-	-
GUASAVE	SLSSA018224	SSA	CENTRO DE SALUD GUASAVE II	0	0	0	1	32	16	-16	374	0.27	3	113	38	-75	42.11	3
GUASAVE	SLSSA001354	SSA	COREREPE (EL GALLO)	0	0	0	0	0	0	0	1	0.00	4	0	0	0	-	-
GUASAVE	SLSSA001366	SSA	EL CUBILETE (EL NUMERO UNO)	0	0	0	0	0	0	0	2	0.00	4	0	0	0	-	-
GUASAVE	SLSSA001412	SSA	EL HUITUSSI	0	0	0	0	0	0	0	0	-	-	0	0	0	-	-
GUASAVE	SLSSA001395	SSA	GABRIEL LEYVA SOLANO (BENITO JUAREZ)	0	0	0	0	0	0	0	2	0.00	4	0	0	0	-	-
GUASAVE	SLSSA001383	SSA	GABRIEL LEYVA SOLANO (EL BATAMOTE)	0	0	0	0	0	0	0	1	0.00	4	0	0	0	-	-
GUASAVE	SLIST000160	ISSSTE	GUASAVE	0	0	0	0	0	0	0	0	-	-	0	0	0	-	-
GUASAVE	SLIMS000271	IMSS	HGZMF 32 GUASAVE	17	8	-9	195	79	49	-30	1,323	14.74	2	133	100	-33	49.00	2
GUASAVE	SLSSA001255	SSA	HOSPITAL GENERAL GUASAVE	2	0	-2	68	7	5	-2	202	33.66	1	20	9	-11	55.56	1
GUASAVE	SLSSA001400	SSA	JUAN JOSE RIOS	0	0	0	0	0	0	0	4	0.00	4	0	0	0	-	-
GUASAVE	SLSSA001313	SSA	LA BRECHA	0	0	0	0	0	0	0	2	0.00	4	0	0	0	-	-
GUASAVE	SLSSA001511	SSA	LA TRINIDAD	0	0	0	0	0	0	0	3	0.00	4	0	0	0	-	-
GUASAVE	SLSSA001470	SSA	LAS QUEMAZONES	0	0	0	0	0	0	0	1	0.00	4	0	0	0	-	-
GUASAVE	SLSSA001424	SSA	LEON FONSECA (ESTACION VERDURA)	0	0	0	0	0	0	0	3	0.00	4	0	0	0	-	-
GUASAVE	SLSSA001436	SSA	NIO	0	0	0	0	0	0	0	3	0.00	4	0	0	0	-	-
GUASAVE	SLSSA001441	SSA	PALOS BLANCOS	0	0	0	0	0	0	0	3	0.00	4	0	0	0	-	-
GUASAVE	SLSSA001506	SSA	SAN RAFAEL (GRAL.MIGUEL VALLE DAVALOS)	0	0	0	0	1	0	-1	3	0.00	4	1	0	-1	-	-
GUASAVE	SLIMS000312	IMSS	UMFH 15 JUAN JOSE RIOS	0	0	0	0	0	0	0	4	0.00	4	0	0	0	-	-
TOTAL MPIO. GUASAVE				19	8	-11	264	119	70	-49	1937	13.63		267	147	-120	47.62	
SINALOA	SLSSA002211	SSA	ESTACION NARANJO	0	0	0	0	0	0	0	4	0.00	1	0	0	0	-	-
SINALOA	SLSSA002141	SSA	SINALOA DE LEYVA	0	0	0	0	0	3	3	70	0.00	1	0	9	9	33.33	-
SINALOA	SLSSA017361	SSA	UNIDAD TECNICO ADMINSTRATIVA	0	0	0	0	0	0	0	0	-	-	0	0	0	-	-
TOTAL MPIO. SINALOA DE LEYVA				0	0	0	0	0	3	3	74	0.00		0	9	9	33.33	
TOTAL JURISDICCION 2, GUASAVE				19	8	-11	264	119	73	-46	2,011	13.13		267	156	-111	46.79	

NUEVA NORMALIDAD

INDICE DE POSITIVIDAD
46.79

TASA DE LETALIDAD
13.13



COVID-19 Sinaloa: Casos y Defunciones **JURISDICCIÓN GUAMUCHIL**



NUEVA NORMALIDAD

157

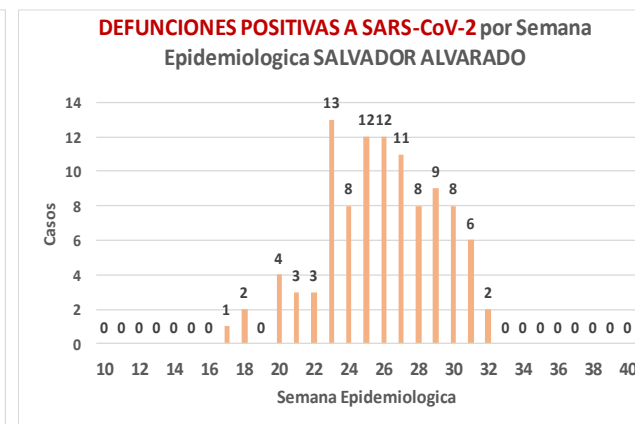
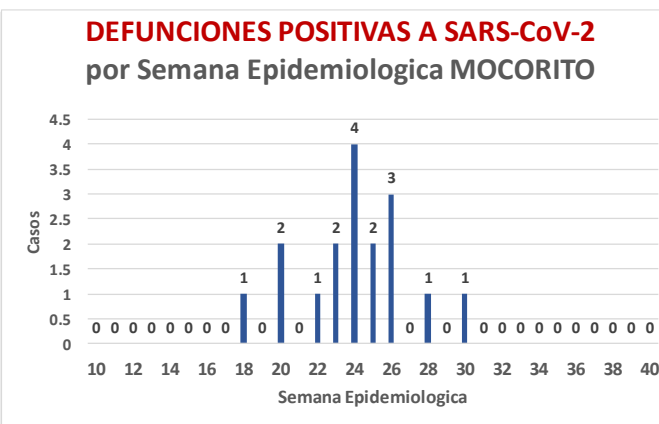
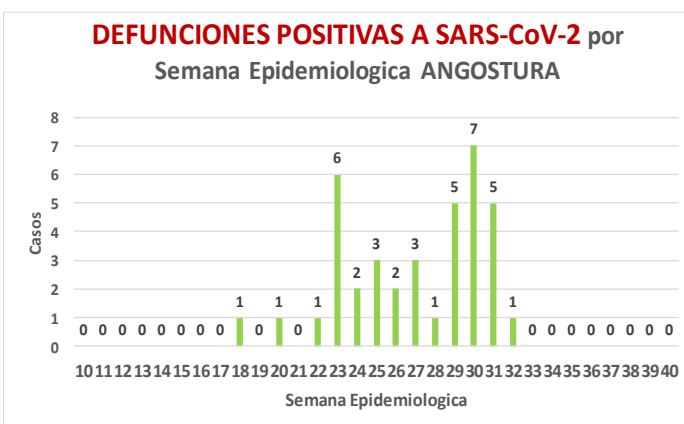
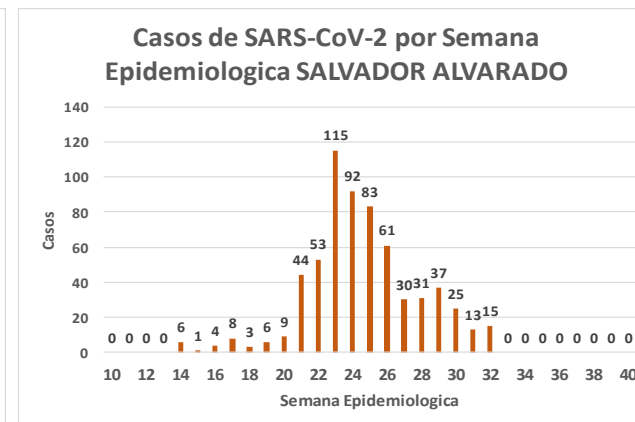
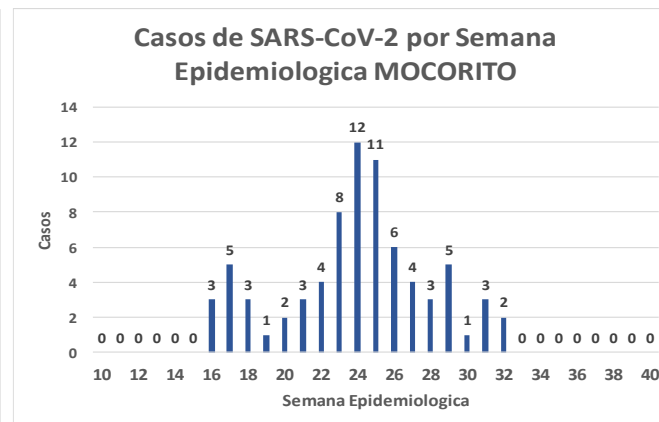
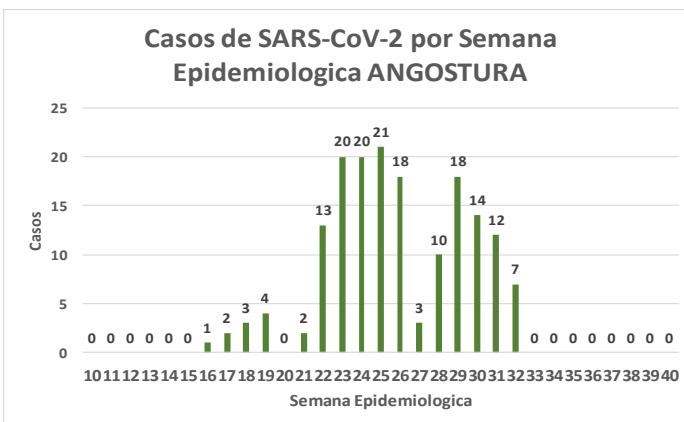
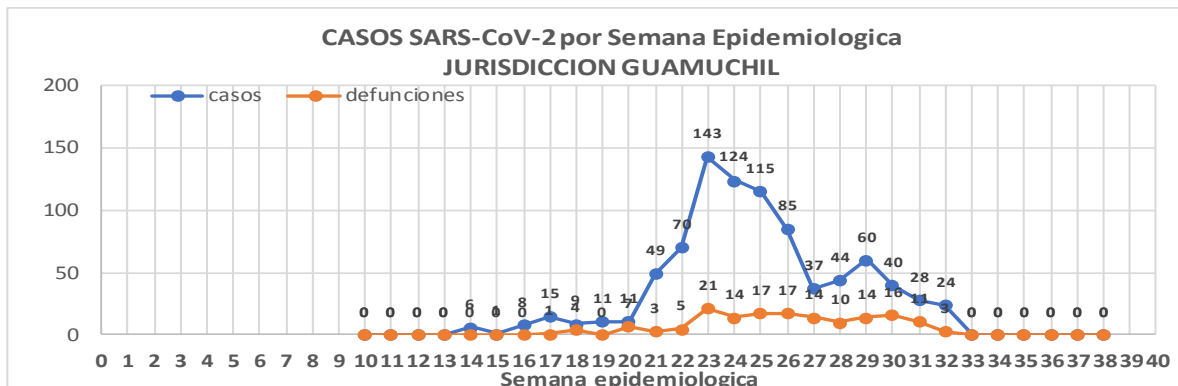
Defunciones Jurisdicción GUAMUCHIL



Datos actualizados al **miércoles, 05 de agosto de 2020**

JURISDICCION SANITARIA	Casos Acum. SARS-CoV-2*	%
Jurisd. No. 3 Guamuchil	880	100.0%
ANGOSTURA	168	19.1%
MOCORITO	76	8.6%
SALVADOR ALVARADO	636	72.3%

* Municipio de residencia



COVID-19 Sinaloa: Muestreo de Casos **JURISDICCIÓN GUAMUCHIL**



Jurisd. No. 3 Guamuchil

INSTITUCION	NO ADECUADO	RECHAZADA	NO RECIBIDA	SOSPECHOSOS	TOTAL CON MUESTRA	% SOSPECHOSOS
IMSS	0	5	2	412	419	29.4%
IMSS-OPORTUNIDADES	0	0	0	0	0	0.0%
ISSSTE	0	1	0	53	54	3.8%
PRIVADA	0	0	1	16	17	1.2%
SEDENA	0	0	0	2	2	0.1%
SEMAR	0	0	0	0	0	0.0%
SSA	1	6	0	915	922	64.7%
PEMEX	0	0	0	0	0	0.0%
ESTATAL	0	0	0	10	10	0.7%
MUNICIPAL	0	0	0	0	0	0.0%
TOTAL	1	12	3	1,408	1,424	100.0%
	0.1%	0.8%	0.2%	98.9%	100.0%	

RESULTADO DEFINITIVO EN PLATAFORMA SISVER; JUR GUAMUCHIL

SARS-CoV-2	883
NEGATIVO	463
NO RECIBIDA	3
INF AH1N1 PMD	0
RECHAZADA	12
B	1
A H3	0
METAPNEUMOVIRUS	0
ENTEROV//RHINOVIRUS	3
CORONA OC43	0
NO ADECUADO	1
INF A	0
CORONA 229E	0
CORONA NL63	0
CORONA HKU1	0
VSR	0
ADENOVIRUS	0
PARAINFLUENZA 3	0
NO SUBTIPIFICADO	0

NUEVA NORMALIDAD

157

Defunciones
Jurisdicción
GUAMUCHIL

INFORMACION AL DIA : miércoles, 05 de agosto de 2020

SE TOMO MUESTRA PERO SIN RECEPCION EN LABORATORIO

Municipios	IMSS	IMSS-OPORTUNIDADES	ISSSTE	PRIVADA	SEDENA	SEMAR	SSA	PEMEX	ESTATAL	MUNICIPAL	TOTAL
ANGOSTURA	7	0	0	2	0	0	6	0	0	0	15
MOCORITO	0	0	3	7	0	0	4	0	0	0	14
SALVADOR ALVARADO	20	0	0	0	0	0	9	0	0	0	29
TOTAL JURISDICCION	27	0	3	9	0	0	19	0	0	0	58



COVID-19 Sinaloa: Informe ejecutivo: JURISDICCION GUAMUCHIL

Unidades de Salud que han reportado en SISVER

MUNICIPIO	CLUES	SECTOR	UNIDAD	Defunciones Acumuladas a la			Total Defunciones Asociadas a SarsCov-2	Casos confirmados Acumulados a la			Total de Casos Confirmados	Tasa letalidad X 100 (D/G)*100	Lugar Letalidad	PRUEBAS REALIZADAS Acumuladas a la			INDICE DE POSITIVIDAD	Lugar de Indice de POSITIVIDAD
				SEM EPI NUM-30	SEM EPI NUM-31	Aumento		SEM EPI NUM-30	SEM EPI NUM-31	Aumento				SEM EPI NUM-30	SEM EPI NUM-31	Aumento		
SALVADOR ALVARADO	SLSSA001955	SSA	CENTRO DE SALUD GUAMUCHIL	0	0	0	0	0	0	0	0	-	-	0	0	0	-	-
SALVADOR ALVARADO	SLIST000230	ISSSTE	GUAMUCHIL	0	0	0	0	0	0	0	0	-	-	0	0	0	-	-
SALVADOR ALVARADO	SLIMS000411	IMSS	HGSMF 30 GUAMUCHIL	6	8	2	78	24	11	-13	253	30.83	1	35	13	-22	84.62	1
SALVADOR ALVARADO	SLSSA018113	SSA	HOSPITAL GENERAL DE GUAMUCHIL	6	0	-6	41	9	4	-5	273	15.02	2	11	16	5	25.00	2
SALVADOR ALVARADO	SLSSA002631	SSA	JURISDICCION SANITARIA III GUAMUCHIL	0	0	0	0	0	1	1	219	0.00	3	1	4	3	25.00	2
TOTAL MPIO. SALVADOR ALVARADO				12	8	-4	119	33	16	-17	745	15.97		47	33	-14	48.48	
ANGOSTURA	SLSSA000193	SSA	HOSPITAL INTEGRAL ANGOSTURA	0	0	0	0	0	1	1	19	0.00	1	0	1	1	100.00	1
ANGOSTURA	SLIMS000090	IMSS	UMF 51 LA ANGOSTURA	0	0	0	0	0	0	0	0	-	-	0	0	0	-	-
TOTAL MPIO. ANGOSTURA				0	0	0	0	0	1	1	19	0.00		0	1	1	100.00	
MOCORITO	SLSSA001716	SSA	HOSPITAL INTEGRAL MOCORITO	0	0	0	1	0	0	0	16	6.25	1	0	0	0	-	-
TOTAL MPIO. MOCORITO				0	0	0	1	0	0	0	16	6.25		0	0	0	-	
TOTAL JURISDICCION 3, GUAMUCHIL				12	8	-4	120	33	17	-16	780	15.38		47	34	-13	50.00	

NUEVA NORMALIDAD

INDICE DE POSITIVIDAD 50.

TASA DE LETALIDAD 15.38

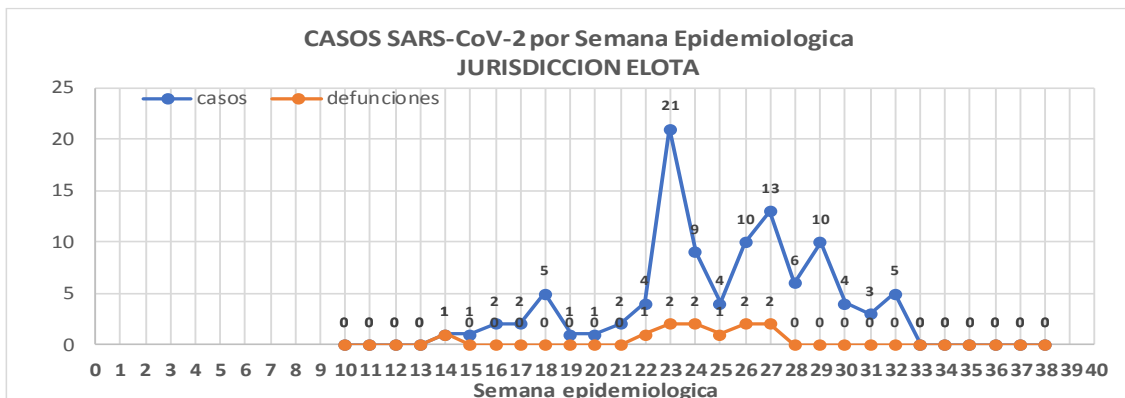


COVID-19 Sinaloa: Casos y Defunciones **JURISDICCIÓN ELOTA**

Datos actualizados al **miércoles, 05 de agosto de 2020**

JURISDICCION SANITARIA	Casos Acum. SARS-CoV-2*	%
Jurisd. No. 5 Elota	104	100.0%
COSALA	53	51.0%
ELOTA	31	29.8%
SAN IGNACIO	20	19.2%

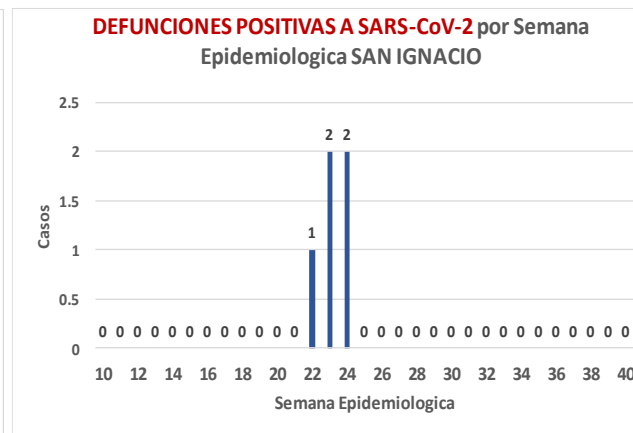
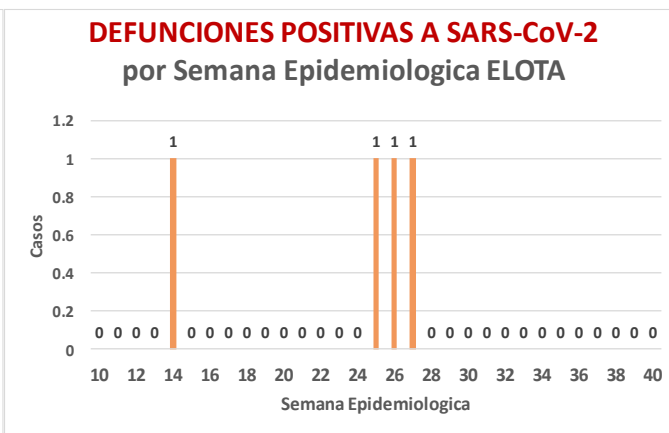
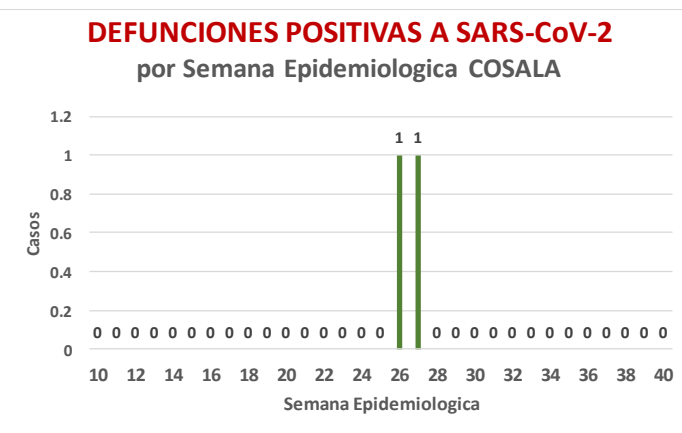
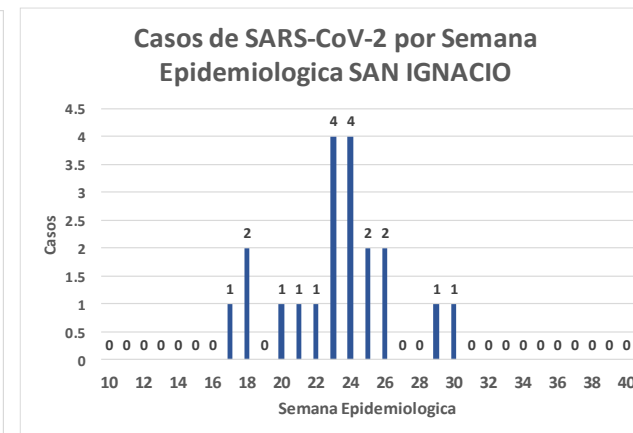
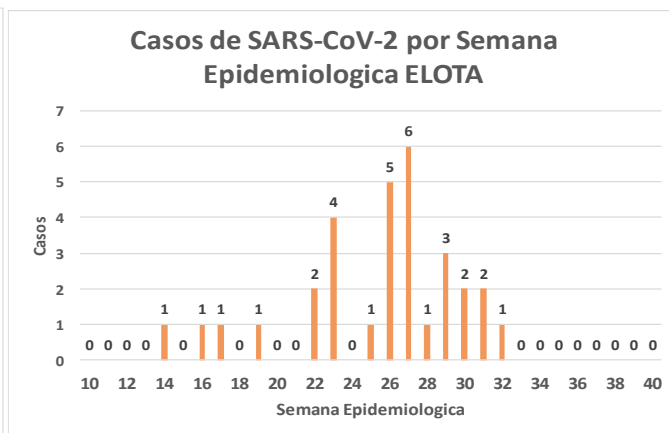
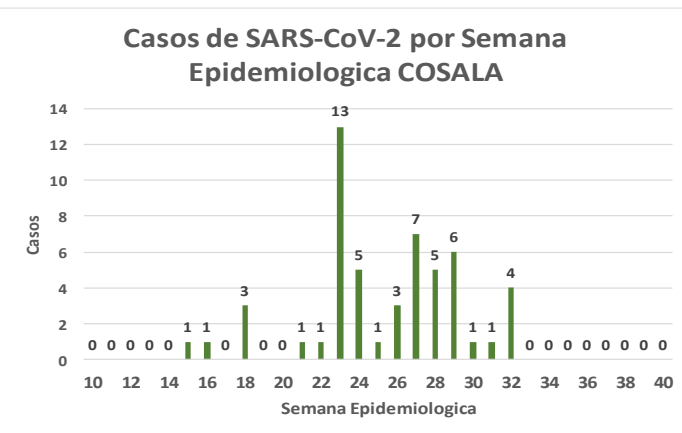
* Municipio de residencia



NUEVA NORMALIDAD

11

Defunciones Jurisdicción ELOTA



COVID-19 Sinaloa: Muestreo de Casos **JURISDICCIÓN ELOTA**



NUEVA NORMALIDAD

11

**Defunciones
Jurisdicción
ELOTA**



Jurisd. No. 5 ELOTA						
INSTITUCION	NO ADECUADO	RECHAZADA	NO RECIBIDA	SOSPECHOSOS	TOTAL CON MUESTRA	% SOSPECHOSOS
IMSS	0	0	0	20	20	9.9%
IMSS-OPORTUNIDADES	0	0	0	1	1	0.5%
ISSSTE	0	0	0	23	23	11.3%
PRIVADA	0	0	0	7	7	3.4%
SEDENA	0	0	0	3	3	1.5%
SEMAR	0	0	0	0	0	0.0%
SSA	1	0	0	145	146	71.9%
PEMEX	0	0	0	0	0	0.0%
ESTATAL	0	0	0	3	3	1.5%
MUNICIPAL	0	0	0	0	0	0.0%
TOTAL	1	0	0	202	203	100.0%
	0.5%	0.0%	0.0%	99.5%	100.0%	

RESULTADO DEFINITIVO EN PLATAFORMA SISVER; JUR ELOTA	
SARS-CoV-2	107
NEGATIVO	69
NO RECIBIDA	0
INF AH1N1 PMD	1
RECHAZADA	0
B	4
A H3	0
METAPNEUMOVIRUS	1
ENTEROV//RHINOVIRUS	3
CORONA OC43	1
NO ADECUADO	1
INF A	0
CORONA 229E	0
CORONA NL63	0
CORONA HKU1	0
VSR	0
ADENOVIRUS	1
PARAINFLUENZA 3	0
NO SUBTIPIFICADO	0

INFORMACION AL DIA : miércoles, 05 de agosto de 2020

SE TOMO MUESTRA PERO SIN RECEPCION EN LABORATORIO

Municipios	IMSS	IMSS-OPORTUNIDADES	ISSSTE	PRIVADA	SEDENA	SEMAR	SSA	PEMEX	ESTATAL	MUNICIPAL	TOTAL
COSALA	0	0	1	0	0	0	4	0	0	0	5
ELOTA	1	0	0	1	0	0	3	0	1	0	6
SAN IGNACIO	0	0	1	2	0	0	1	0	0	0	4
TOTAL JURISDICCION	1	0	2	3	0	0	8	0	1	0	15

COVID-19 Sinaloa: Informe ejecutivo: JURISDICCión ELOTA

Unidades de Salud que han reportado en SISVER

MUNICIPIO	CLUES	SECTOR	UNIDAD	Defunciones Acumuladas a la			Total Defunciones Asociadas a SarsCov-2	Casos confirmados Acumulados a la			Total de Casos Confirmados	Tasa letalidad X 100 (D/G)*100	Lugar Letalidad	PRUEBAS REALIZADAS Acumuladas a la			INDICE DE POSITIVIDAD	Lugar de Índice de POSITIVIDAD
				SEM EPI NUM-30	SEM EPI NUM-31	Aumento		SEM EPI NUM-30	SEM EPI NUM-31	Aumento				SEM EPI NUM-30	SEM EPI NUM-31	Aumento		
ELOTA	SLSSA017594	SSA	HOSPITAL GENERAL LA CRUZ	0	0	0	0	0	0	0	5	0.00	1	0	1	1	0.00	1
ELOTA	SLSSA001086	SSA	LA CRUZ	0	0	0	0	0	0	0	0	-	-	0	0	0	-	-
ELOTA	SLIMS000225	IMSS	UMF 21 LA CRUZ	0	0	0	0	0	0	0	2	0.00	1	0	0	0	-	-
TOTAL MPIO. ELOTA				0	0	0	0	0	0	0	7	0.00		0	1	1	0.00	
COSALÁ	SLSSA000572	SSA	HOSPITAL INTEGRAL COSALA	0	0	0	0	1	1	0	45	0.00	1	1	3	2	33.33	1
TOTAL MPIO. COSALA				0	0	0	0	1	1	0	45	0.00		1	3	2	33.33	
SAN IGNACIO	SLSSA017570	SSA	HOSPITAL INTEGRAL SAN IGNACIO	0	0	0	0	0	0	0	0	-	-	0	0	0	-	-
TOTAL MPIO. SAN IGNACIO				0	0	0	0	0	0	0	0	-		0	0	0	-	
TOTAL JURISDICCION 5, ELOTA				0	0	0	0	1	1	0	52	0.00		1	4	3	25.00	

NUEVA NORMALIDAD

INDICE DE POSITIVIDAD 25.

TASA DE LETALIDAD .





DIRECCIÓN DE PREVENCIÓN Y PROMOCIÓN DE LA SALUD
SUBDIRECCIÓN DE EPIDEMIOLOGÍA

SALUD

SECRETARÍA DE SALUD

