



# SERVICIOS DE SALUD DE SINALOA

## SUBDIRECCIÓN DE VIGILANCIA EPIDEMIOLÓGICA



### DOMINGO, 04 DE SEPTIEMBRE DEL 2022

27/FEB/2020 AL 04/SEP/2022, 920 DÍAS TRANSCURRIDOS DE COVID-19 EN SINALOA

# COVID-19 SINALOA

## COMUNICADO TECNICO DIARIO



**Nota:** Este comunicado contiene información preliminar y sus datos pueden variar sin previo aviso, datos presentados disponibles a la fecha y corte especificados.



**Dr. Rafael Martínez Rocha**

Jefe de Depto. De Vigilancia Epidemiológica  
Servicios de Salud de Sinaloa



**SALUD**

SECRETARÍA DE SALUD

**DGE**

DIRECCIÓN GENERAL  
DE EPIDEMIOLOGÍA

PLATAFORMA SINAVE/SISVER



# SITUACION GENERAL EN EL ESTADO DE SINALOA POR SARS-COV 2



## SERVICIOS DE SALUD DE SINALOA

### SINALOA , PLATAFORMA DE VIGILANCIA EPIDEMIOLOGICA COVID-19

MUNICIPIOS	NOTIFICADOS ACUMULADO AL 04/sep/2022			RESULTADO FINAL						
	AMBOS GENEROS	FEMENINOS	MASCULINOS	RESULTADO NEGATIVO	RESULTADO INFLUENZA	OTROS DX	POSITIVO SARS-CoV-2	SOSPECHOSOS	DEFUNCION (+) Sars-CoV-2	CASOS ACTIVOS *
AHOME	63,237	35,908	27,329	32,333	91	431	28,798	546	1,721	117
CHOIX	955	506	449	451	11	16	467	2	49	1
EL FUERTE	6,026	3,405	2,621	2,652	140	56	3,224	11	286	9
GUASAVE	39,536	22,857	16,679	19,937	142	647	15,292	105	1,066	65
SINALOA	3,157	1,773	1,384	1,784	11	57	1,177	7	153	4
ANGOSTURA	2,830	1,572	1,258	1,235	7	18	1,513	7	171	0
MOCORITO	1,725	935	790	905	12	27	717	9	110	1
SALVADOR ALVARADO	8,298	4,825	3,473	4,038	20	38	4,075	15	288	6
BADIRAGUATO	2,396	1,347	1,049	1,379	365	41	898	7	40	1
CULIACAN	193,620	112,620	81,000	102,333	249	1,852	79,738	3,729	3,565	499
NAVOLATO	10,656	6,093	4,563	5,187	21	98	4,959	76	352	23
COSALA	1,307	662	645	568	9	14	512	5	15	0
ELOTA	3,721	2,036	1,685	2,099	9	33	1,462	2	68	0
SAN IGNACIO	789	438	351	389	0	12	372	2	31	2
CONCORDIA	620	326	294	278	58	7	303	7	48	3
MAZATLAN	63,842	35,853	27,989	33,860	92	513	26,215	1,119	1,659	61
ESCUINAPA	4,523	2,572	1,951	1,997	32	97	2,214	4	159	0
ROSARIO	3,622	1,924	1,698	1,476	6	37	1,974	5	114	5
<b>TOTAL</b>	<b>410,860</b>	<b>235,652</b>	<b>175,208</b>	<b>212,901</b>	<b>1,275</b>	<b>3,994</b>	<b>173,910</b>	<b>5,658</b>	<b>9,895</b>	<b>797</b>
OTRO ESTADO	6,458	3,830	3,772	5,099	14	4	2,138	217	109	10

NOTIFICADOS

410,860

NEGATIVOS

212,901

POSITIVOS

173,910

SOSPECHOSOS

5,658

DEFUNCIONES

9,895

HOSPITALIZADOS

20,693

## TASAS E INDICES ACUMULADOS

TASA DE INCIDENCIA ESTATAL X 100,000 HABS 5,425

INDICE DE LETALIDAD 5.69%

% POSITIVIDAD 42.3%

INDICE DE HOSPITALIZACION 11.8%



CASOS ACTIVOS\*: Caso Confirmado Positivo con fecha de inicio de sintomas en los ultimos 14 dias.



# CASOS ACTIVOS POR MUNICIPIO EN EL ESTADO DE SINALOA POR SARS-COV 2



ACTIVOS ESTIMADOS

797

HOSPITALIZADOS 13

AMBULATORIOS 784

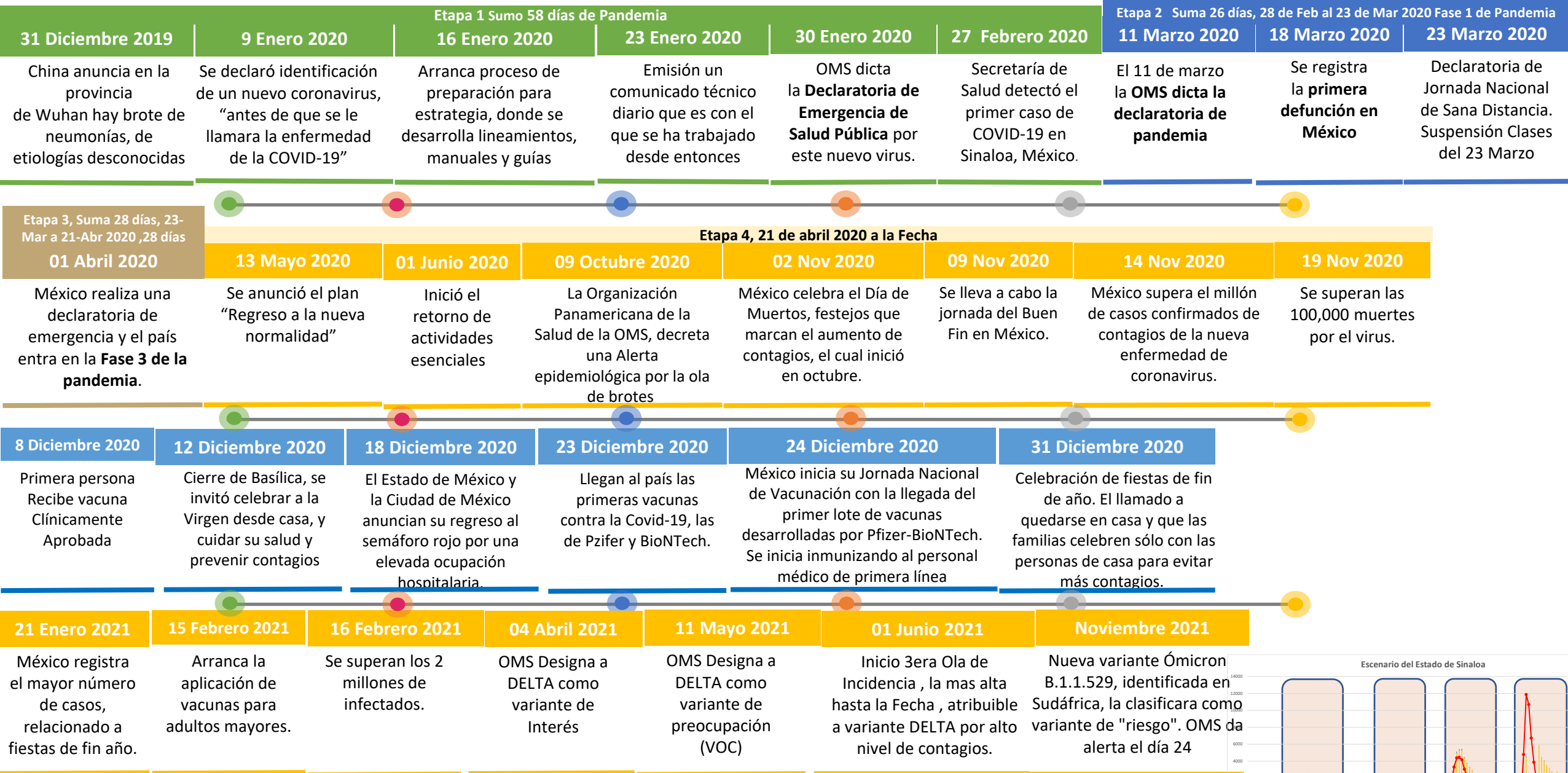
**CASO ACTIVO:** Caso Confirmado Positivo con Fecha de Inicio de Síntomas en los **Últimos 14 Días.**



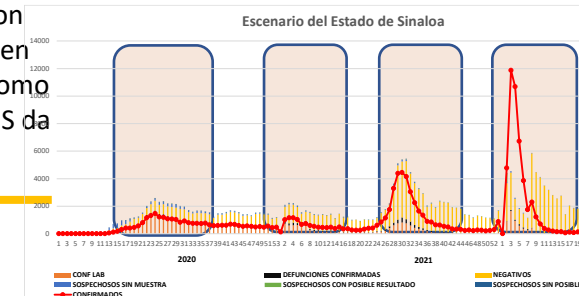
Tasas de Incidencia X 100,000 habitantes.



# CRONOLOGIA COVID-19, FASES, ETAPAS Y FECHAS



La primera ola empezó cuando inició la epidemia, en febrero de 2020 hasta Septiembre  
 La segunda ola epidémica fue en octubre de 2020 y llegó un punto máximo en abril de 2021  
 La Tercer ola epidémica Inicio en Junio de 2021 a Noviembre



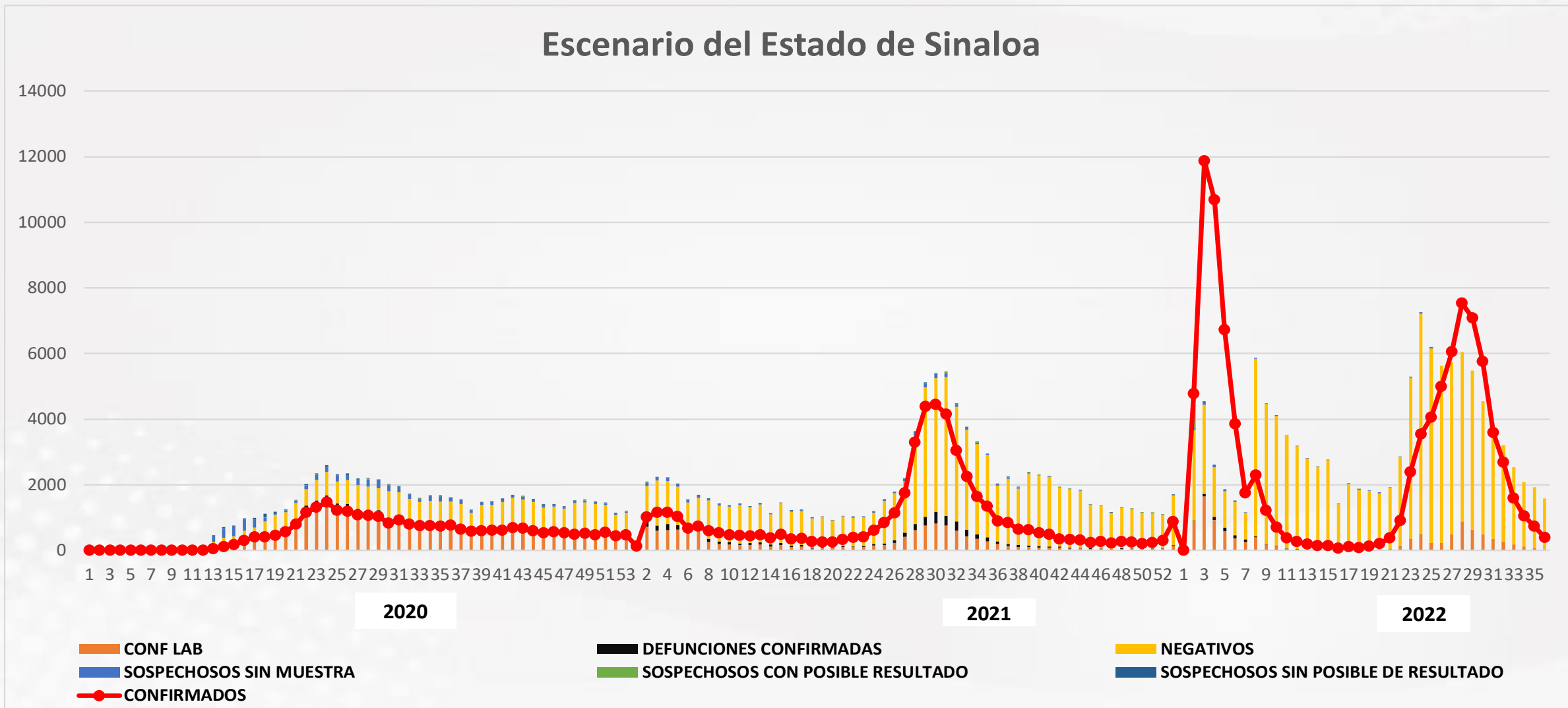
# COVID-19 Sinaloa: Casos Positivos, Sospechosos y Negativos

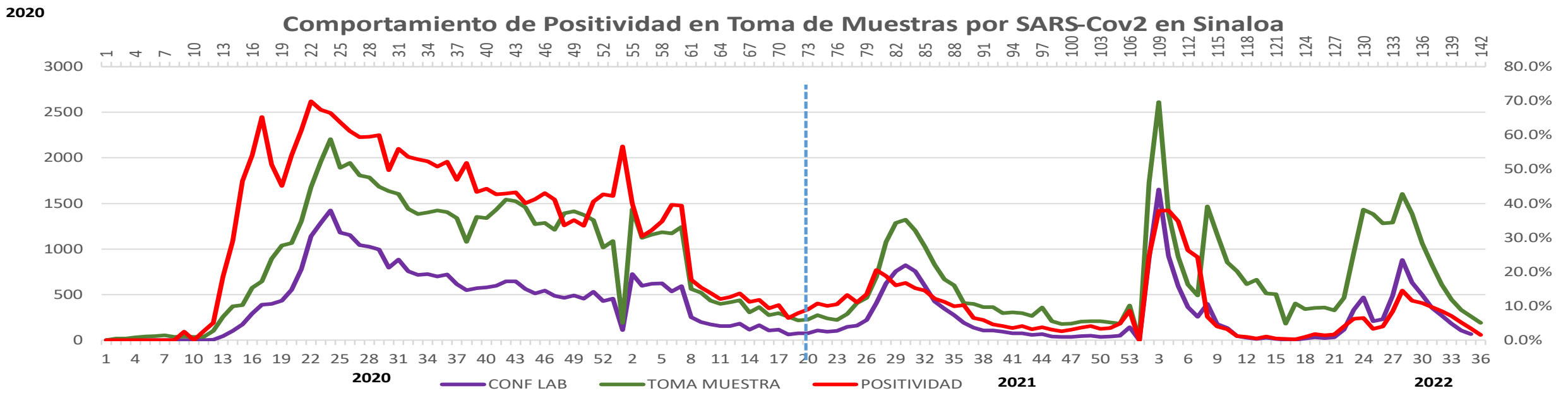
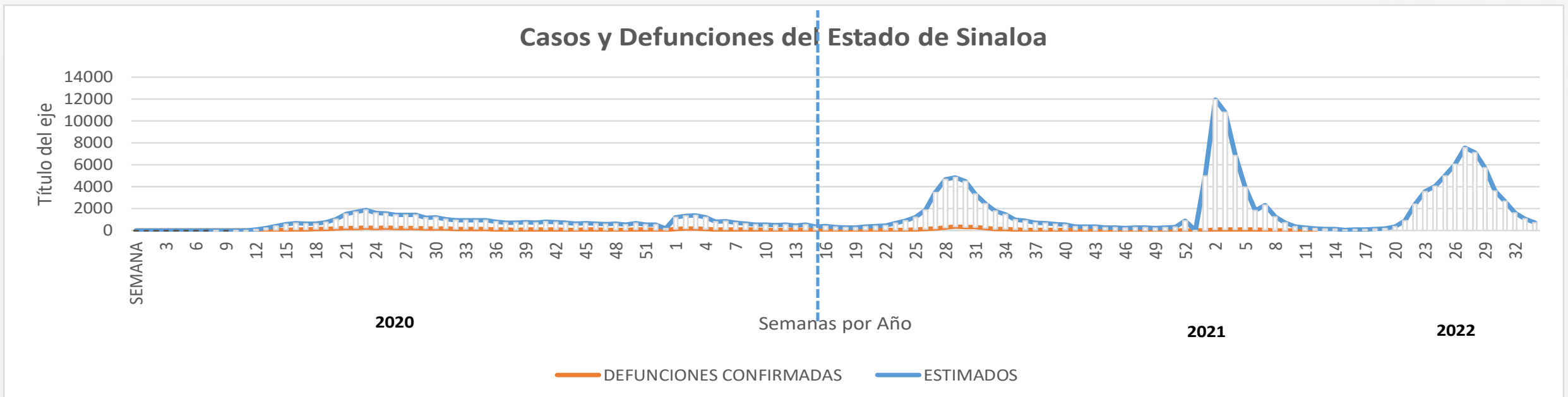


NOTIFICADOS

410,860

## Escenario del Estado de Sinaloa





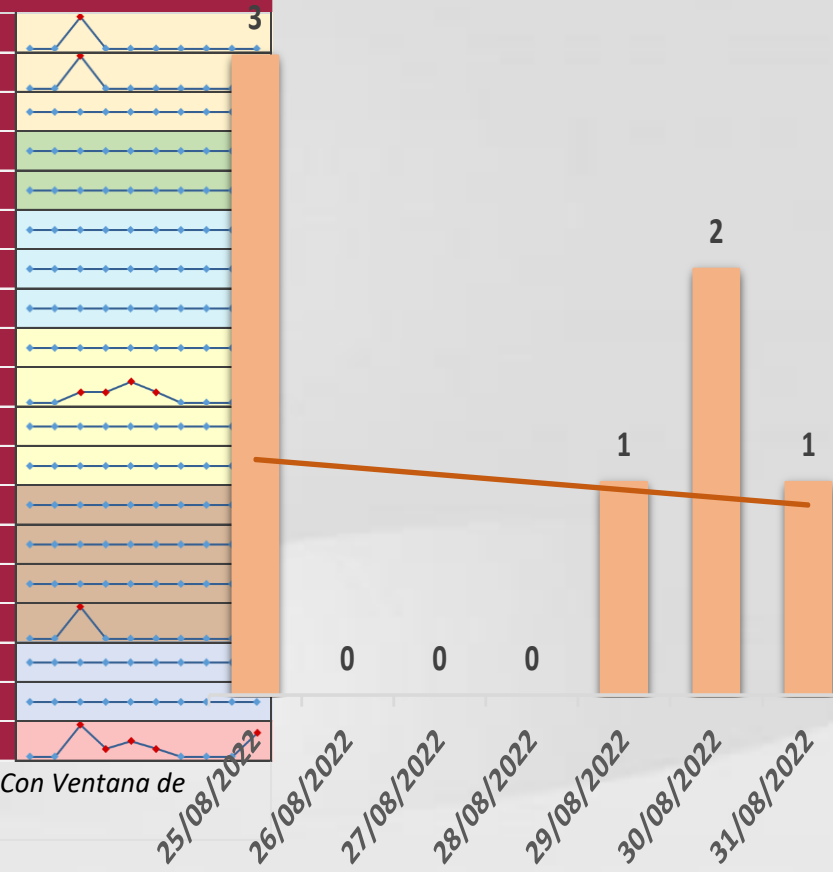




# CONFIRMADOS SARS-COV 2 POR LESP EN SINALOA LOS ULTIMOS 10 DIAS



LISTA DE CASOS CONFIRMADOS POR LESP LOS ULTIMOS DIAS POR MUNICIPIO	CONFIRMADOS ACUMULADOS AL CORTE DE HOY 04/sep/2022	VENTANA DE RESPUESTA LESP CONFIRMADOS A SARS-COV-2			CASOS CONFIRMADOS A SARS-COV-2 LOS ULTIMOS 7 DIAS EVOLUCIONADOS EN PLATAFORMA SINAVE/SISVER							Total Casos Confirmados Últimos 10 Días
		03/09/2022	02/09/2022	01/09/2022	31/08/2022	30/08/2022	29/08/2022	28/08/2022	27/08/2022	26/08/2022	25/08/2022	
AGUASCALIENTES	28,798	0	0	1	0	0	0	0	0	0	0	1
AGUAYAN	467	0	0	1	0	0	0	0	0	0	0	1
AGUAYUL	3,224	0	0	0	0	0	0	0	0	0	0	0
AGUAYUL	15,292	0	0	0	0	0	0	0	0	0	0	0
AGUAYUL	1,177	0	0	0	0	0	0	0	0	0	0	0
AGUAYUL	1,513	0	0	0	0	0	0	0	0	0	0	0
AGUAYUL	717	0	0	0	0	0	0	0	0	0	0	0
AGUAYUL	4,075	0	0	0	0	0	0	0	0	0	0	0
AGUAYUL	898	0	0	0	0	0	0	0	0	0	0	0
AGUAYUL	79,738	0	0	1	1	2	1	0	0	0	3	8
AGUAYUL	4,959	0	0	0	0	0	0	0	0	0	0	0
AGUAYUL	512	0	0	0	0	0	0	0	0	0	0	0
AGUAYUL	1,462	0	0	0	0	0	0	0	0	0	0	0
AGUAYUL	372	0	0	0	0	0	0	0	0	0	0	0
AGUAYUL	303	0	0	0	0	0	0	0	0	0	0	0
AGUAYUL	2,214	0	0	1	0	0	0	0	0	0	0	1
AGUAYUL	26,215	0	0	0	0	0	0	0	0	0	0	0
AGUAYUL	1,974	0	0	0	0	0	0	0	0	0	0	0
<b>Total Estado</b>	<b>173,910</b>	<b>0</b>	<b>0</b>	<b>4</b>	<b>1</b>	<b>2</b>	<b>1</b>	<b>0</b>	<b>0</b>	<b>0</b>	<b>3</b>	<b>11</b>
De Otros Estados	<b>2,138</b>	Fuente: Plataforma Nacional SINAVE/SISVER, Preliminar al Corte. Acumulados al 04/sep/2022, Por Municipio. Con Ventana de Tiempo de 3 días.										
<b>Total</b>	<b>176,048</b>	Fuente: Plataforma Nacional SINAVE/SISVER. Jefatura de Depto. De Vigilancia Epidemiológica, Servicios de Salud de Sinaloa.										






# COVID-19 Sinaloa: Defunciones Confirmadas por Laboratorio a SARS-CoV-2 Notificadas por Municipio últimos 10 días.



LISTA DE CASOS DE DEFUNCIONES CONFIRMADAS POR RESP LOS ULTIMOS DIAS POR MUNICIPIO	CONFIRMADOS ACUMULADOS AL CORTE DE HOY 04/sep/2022	VENTANA DE RESPUESTA LESP CONFIRMADOS A SARS-COV-2			CASOS CONFIRMADOS A SARS-COV-2 LOS ULTIMOS 7 DIAS EVOLUCIONADOS EN PLATAFORMA SINAVE/SISVER							Total Defunciones Confirmadas a SARS-Cov2 los Últimos 10 Días	
		03/09/2022	02/09/2022	01/09/2022	31/08/2022	30/08/2022	29/08/2022	28/08/2022	27/08/2022	26/08/2022	25/08/2022		
AGUASCALIENTES	1,721	0	0	0	0	0	0	0	0	0	0	0	0
AGUA PRIMA	49	0	0	0	0	0	0	0	0	0	0	0	0
AGUA PRIETA	286	0	0	0	0	0	0	0	0	0	0	0	0
AGUAYAVE	1,066	0	0	0	0	0	0	0	0	0	0	0	0
AGUAZUL	153	0	0	0	0	0	0	0	0	0	0	0	0
AGUSTURA	171	0	0	0	0	0	0	0	0	0	0	0	0
AGUAYTO	110	0	0	0	0	0	0	0	0	0	0	0	0
AGUAYALTO	288	0	0	0	0	0	0	0	0	0	0	0	0
AGUAYALTO	40	0	0	0	0	0	0	0	0	0	0	0	0
AGUAYALTO	3,565	0	0	0	0	0	0	0	0	0	0	0	0
AGUAYALTO	352	0	0	0	0	0	0	0	0	0	0	0	0
AGUAYALTO	15	0	0	0	0	0	0	0	0	0	0	0	0
AGUAYALTO	68	0	0	0	0	0	0	0	0	0	0	0	0
AGUAYALTO	31	0	0	0	0	0	0	0	0	0	0	0	0
AGUAYALTO	48	0	0	0	0	0	0	0	0	0	0	0	0
AGUAYALTO	159	0	0	0	0	0	0	0	0	0	0	0	0
AGUAYALTO	1,659	0	0	0	0	0	0	0	0	0	0	0	0
AGUAYALTO	114	0	0	0	0	0	0	0	0	0	0	0	0
<b>Total Estado</b>	<b>9,895</b>	<b>0</b>	<b>0</b>	<b>0</b>	<b>0</b>	<b>0</b>	<b>0</b>	<b>0</b>	<b>0</b>	<b>0</b>	<b>0</b>	<b>0</b>	<b>0</b>
De Otros Estados	<b>109</b>	<i>Fuente: Plataforma Nacional SINAVE/SISVER, Preliminar al Corte. Acumulados al 04/sep/2022, Por Municipio. Con Ventana de Tiempo de 3 dias.</i>											
<b>Total</b>	<b>10,004</b>												



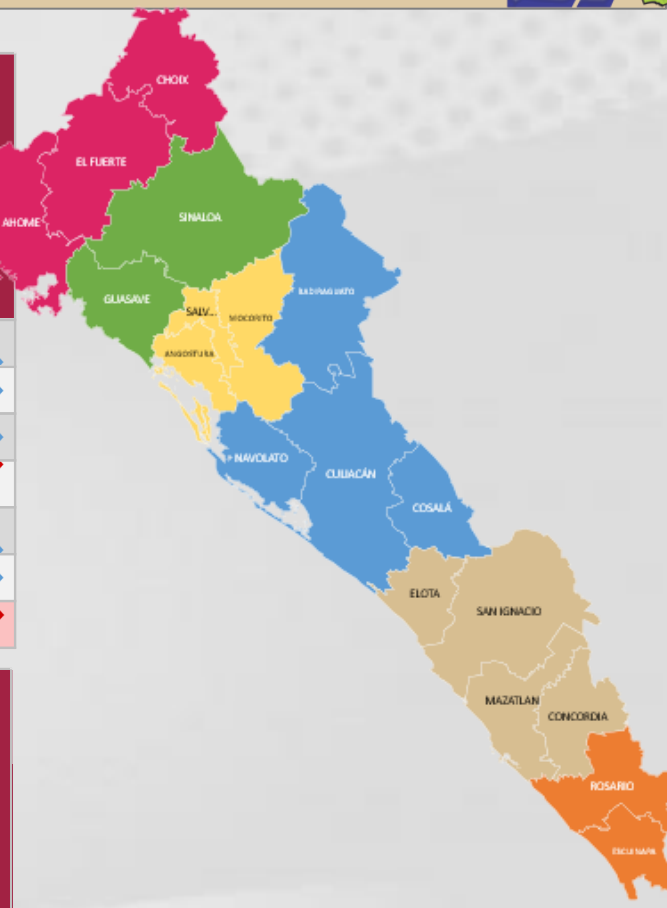
**VENTANA DE TIEMPO:** Lapso de respuesta considerado referente a los procesos de laboratorio y posible demanda de muestras, certificación por defunción, así como de actualización en Plataforma.



# COVID-19 Sinaloa: Casos y Defunciones Positivas a SARS-CoV-2, por LESPS, Notificadas por Jurisdicción los últimos 10 días.



LISTA DE CASOS CONFIRMADOS POR LESP LOS ULTIMOS DIAS POR MUNICIPIO	CONFIRMADOS ACUMULADOS AL CORTE DE HOY 04/sep/2022	VENTANA DE RESPUESTA LESP CONFIRMADOS A SARS-COV-2			CASOS CONFIRMADOS A SARS-COV-2 LOS ULTIMOS 7 DIAS EVOLUCIONADOS EN PLATAFORMA SINAVE/SISVER							Total Confirmados por LESP e SISVER los Ultimos 10 Dias	
		03/09/2022	02/09/2022	01/09/2022	31/08/2022	30/08/2022	29/08/2022	28/08/2022	27/08/2022	26/08/2022	25/08/2022		
		Jurisdicción I, Los Mochis	32,489	0	0	2	0	0	0	0	0		
Jurisdicción II, Guasave	16,469	0	0	0	0	0	0	0	0	0	0	0	
Jurisdicción III, Guamuchil	6,305	0	0	0	0	0	0	0	0	0	0	0	
Jurisdicción IV, Culiacán	85,595	0	0	1	1	2	1	0	0	0	3	8	
Jurisdicción V, Mazatlán	2,346	0	0	1	0	0	0	0	0	0	0	1	
Jurisdicción VI, Escuinapa	30,706	0	0	0	0	0	0	0	0	0	0	0	
<b>Total Estado</b>	<b>173,910</b>	<b>0</b>	<b>0</b>	<b>4</b>	<b>1</b>	<b>2</b>	<b>1</b>	<b>0</b>	<b>0</b>	<b>0</b>	<b>3</b>	<b>11</b>	



LISTA DE DEFUNCIONES ULTIMOS DIAS POR JURISDICCIONES	DEFUNCIONES ACUMULADAS AL CORTE DE HOY 04/sep/2022	VENTANA DE RESPUESTA LESP CONFIRMADOS A SARS-COV-2			DEFUNCIONES CONFIRMADAS A SARS-COV-2 LOS ULTIMOS 7 DIAS EVOLUCIONADOS EN PLATAFORMA SINAVE/SISVER							Total Evoluciones a Defuncion en los Ultimos 10 Dias	
		03/09/2022	02/09/2022	01/09/2022	31/08/2022	30/08/2022	29/08/2022	28/08/2022	27/08/2022	26/08/2022	25/08/2022		
		Jurisdicción I, Los Mochis	2,056	0	0	0	0	0	0	0	0		
Jurisdicción II, Guasave	1,219	0	0	0	0	0	0	0	0	0	0	0	
Jurisdicción III, Guamuchil	569	0	0	0	0	0	0	0	0	0	0	0	
Jurisdicción IV, Culiacán	3,957	0	0	0	0	0	0	0	0	0	0	0	
Jurisdicción V, Mazatlán	114	0	0	0	0	0	0	0	0	0	0	0	
Jurisdicción VI, Escuinapa	1,980	0	0	0	0	0	0	0	0	0	0	0	
<b>Total Estado</b>	<b>9,895</b>	<b>0</b>	<b>0</b>	<b>0</b>	<b>0</b>	<b>0</b>	<b>0</b>	<b>0</b>	<b>0</b>	<b>0</b>	<b>0</b>	<b>0</b>	

**VENTANA DE TIEMPO:** Lapso de respuesta considerado referente a los procesos de laboratorio y posible demanda de muestras, certificación por defunción, así como de actualización en plataforma.

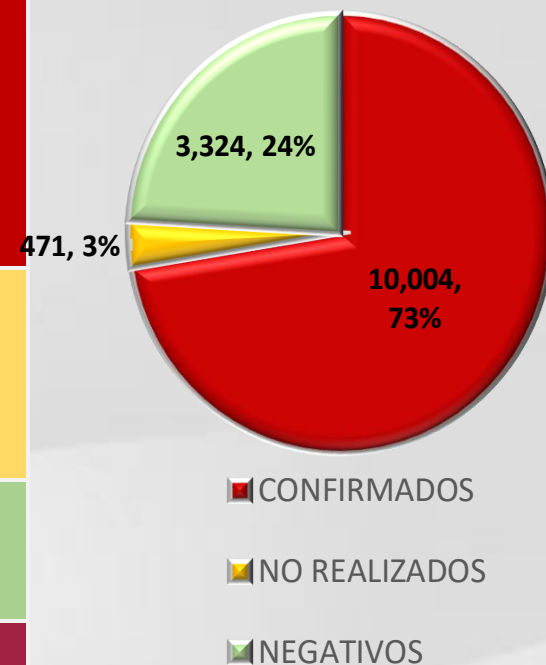
# COVID-19 Sinaloa: Defunciones Confirmadas por Laboratorio, Asociación o Dictaminación a SARS-CoV-2 Notificadas al Estado.



**COVID 19, SINALOA:** DEFUNCIONES  
POR ASOCIACION Y DICTAMINACION  
CLINICA EPIDEMIOLOGICA

CLASIFICACION FINAL DE DEFUNCIONES AL 04/sep/2022	TOMA DE MUESTRA		TOTAL	TOTAL DEFUNCIONES
	SI	NO		
CONFIRMADO POR LABORATORIO	7,690	0	7,690	<b>10,004</b>
CONFIRMADO POR ANTIGENO	143	1,507	1,650	
CONFIRMADO POR ASOCIACION	22	99	121	
CONFIRMADO POR DICTAMINACION	43	500	543	
INVALIDO	4	0	4	<b>471</b>
NO REALIZADO	82	0	82	
SOSPECHOSO	49	336	385	
NEGATIVO	2,719	0	2,719	<b>3,324</b>
NEGATIVO ANTIGENO	16	589	605	
<b>TOTAL</b>	<b>10,768</b>	<b>3,031</b>	<b>13,799</b>	<b>13,799</b>

CLASIFICACION FINAL DE PRUEBAS SARS COV2 DE DEFUNCIONES

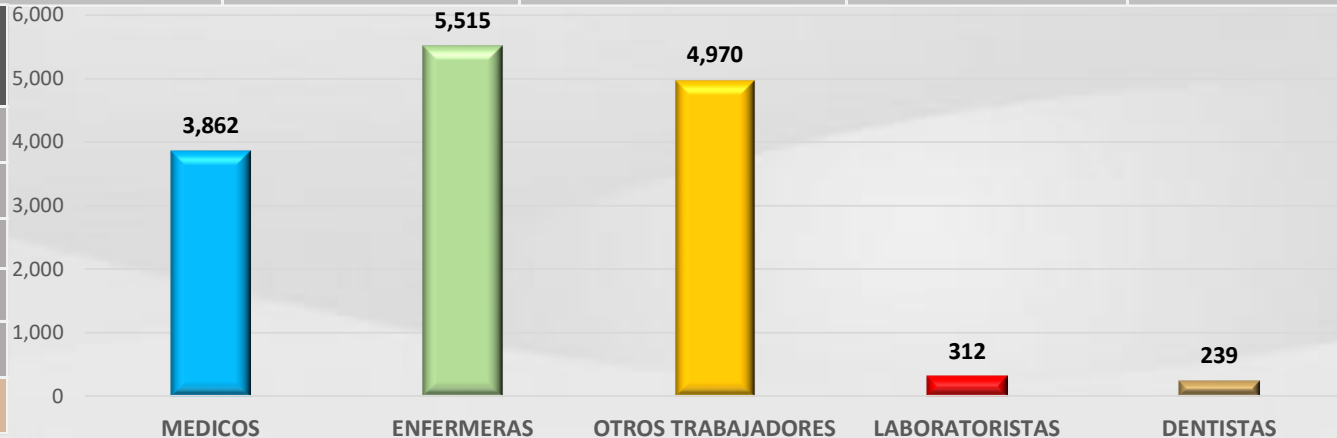


# COVID-19 Sinaloa: Casos confirmados en personal de la salud por Institución



SARS-CoV-2 POR INSTITUCION Y PERSONAL	MEDICOS	ENFERMERAS	OTROS TRABAJADORES	LABORATORISTAS	DENTISTAS	TOTAL
SSA	1,304	1,519	1,380	98	138	4,439
IMSS	1,675	2,918	2,525	155	63	7,336
IMSS-OPORTUNIDADES	112	122	75	2	5	316
SEDENA	7	5	9	2	0	23
ISSSTE	456	694	320	37	17	1,524
SEMAR	19	28	9	2	2	60
MUNICIPAL	14	11	13	0	0	38
ESTATAL	103	53	31	4	0	191
PRIVADA	171	165	608	12	14	970
PEMEX	0	0	0	0	0	0
CRUZ ROJA	0	0	0	0	0	0
UNIVERSITARIO	1	0	0	0	0	1
<b>TOTAL</b>	<b>3,862</b>	<b>5,515</b>	<b>4,970</b>	<b>312</b>	<b>239</b>	<b>14,898</b>
	<b>25.9%</b>	<b>37.0%</b>	<b>33.4%</b>	<b>2.1%</b>	<b>1.6%</b>	<b>100.0%</b>

CONFIRMADOS DEL AREA DE LA SALUD	CASOS	DEFUNCIONES
MEDICOS	3,862	68
ENFERMERAS	5,515	20
OTROS TRABAJADORES DE LA SALUD	4,970	24
LABORATORISTAS	312	3
DENTISTAS	239	4
<b>TOTAL</b>	<b>14,898</b>	<b>119</b>



# CUADROS ACUMULADOS CONFIRMADOS A SARS-COV 2 POR INSTITUCION EN EL ESTADO DE SINALOA



CONFIRMADOS A SARS-COV2	CASOS	DEFUNCIONES
SSA	32,482	1,853
IMSS	98,203	5,837
IMSS-OPORTUNIDADES	2,497	94
SEDENA	730	83
ISSSTE	7,221	1,517
SEMAR	591	36
MUNICIPAL	237	16
ESTATAL	1,067	292
PRIVADA	32,983	275
PEMEX	7	1
CRUZ ROJA	0	0
UNIVERSITARIO	1	0
<b>TOTAL</b>	<b>176,019</b>	<b>10,004</b>

EMBARAZADAS POSITIVAS A SARS-COV2	CASOS	DEFUNCIONES
SSA	429	12
IMSS	1,107	6
IMSS-OPORTUNIDADES	72	0
SEDENA	14	0
ISSSTE	48	0
SEMAR	9	0
MUNICIPAL	2	0
ESTATAL	11	0
PRIVADA	366	1
PEMEX	0	0
CRUZ ROJA	0	0
UNIVERSITARIO	0	0
<b>TOTAL</b>	<b>2,058</b>	<b>19</b>

HOSPITALIZADOS CONFIRMADOS A SARS-COV2	CASOS HOSPITALIZADOS	DEFUNCIONES HOSPITALIZADOS
SSA	4,892	1,849
IMSS	10,298	5,791
IMSS-OPORTUNIDADES	254	92
SEDENA	325	81
ISSSTE	3,000	1,513
SEMAR	249	36
MUNICIPAL	64	16
ESTATAL	547	292
PRIVADA	1,063	275
PEMEX	1	1
CRUZ ROJA	0	0
UNIVERSITARIO	0	0
<b>TOTAL</b>	<b>20,693</b>	<b>9,946</b>

MENORES DE 18 AÑOS CONFIRMADOS A SARS-COV2	CASOS	DEFUNCIONES
SSA	3,006	8
IMSS	5,059	24
IMSS-OPORTUNIDADES	253	1
SEDENA	50	0
ISSSTE	190	2
SEMAR	26	0
MUNICIPAL	5	0
ESTATAL	45	0
PRIVADA	3,250	0
PEMEX	0	0
CRUZ ROJA	0	0
UNIVERSITARIO	0	0
<b>TOTAL</b>	<b>11,884</b>	<b>35</b>



# SERVICIOS DE SALUD DE SINALOA

SUBDIRECCIÓN DE VIGILANCIA EPIDEMIOLÓGICA



## COVID-19 SINALOA COMUNICADO TECNICO DIARIO



**Dr. Rosalino Flores Rocha**

Subdirector De Vigilancia Epidemiológica

**Dr. Rafael Martínez Rocha**

Jefe de Depto. De Vigilancia Epidemiológica

**Dr. Carlos Alberto Carlón Núñez**

Coordinador Estatal SISVER



**SALUD**

SECRETARÍA DE SALUD

**DGE**

DIRECCIÓN GENERAL  
DE EPIDEMIOLOGÍA

PLATAFORMA SINAVE/SISVER

Notificación de Eventos Emergentes con Impacto Epidemiológico al  
667 758-70-00, ext. 40413.

E-mail: [epidesin@yahoo.com.mx](mailto:epidesin@yahoo.com.mx)

Blvd. Alfonso Zaragoza Maytorena n° 2204, edificio "A", tercer piso,  
Fraccionamiento Bonanzas, C.P. 80020, Culiacán, Sinaloa.



Bitácora diaria de CTD Covid-19 en  
[http://saludsinaloa.gob.mx/index.php/coronavirus\\_/](http://saludsinaloa.gob.mx/index.php/coronavirus_/)  
Apartado "Panorama Epidemiológico de COVID-19"