



SERVICIOS DE SALUD DE SINALOA

SUBDIRECCIÓN DE VIGILANCIA EPIDEMIOLÓGICA

COVID-19 SINALOA

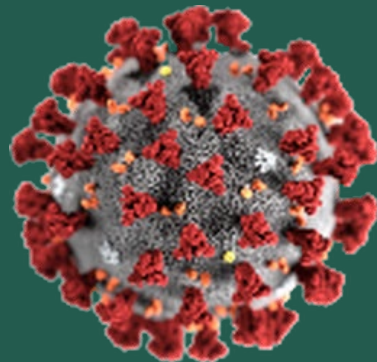
Comunicado Técnico Diario

NUEVA
NORMALIDAD

sábado, 4 de septiembre de 2021

SALUD

SECRETARÍA DE SALUD



Dr. José Pablo Güémez Alvarez

Jefe de Depto. De Vigilancia Epidemiologica

Servicios de Salud de Sinaloa

Nota: Este comunicado contiene información preliminar y sus datos pueden variar sin previo aviso, datos presentados disponibles a la fecha y corte especificados.

TABLA POR MUNICIPIO DE RESIDENCIA DEL PACIENTE

SUBDIRECCION DE EPIDEMIOLOGIA

SINALOA , PLATAFORMA DE VIGILANCIA EPIDEMIOLOGICA COVID-19

Municipios	Notificados en Plataforma	Acumulados al 04/sep/2021		RESULTADO FINAL						Total Activos*
	Num.-	Femeninos	Masculinos	RESULTADO NEGATIVO	RESULTADO INFLUENZA	OTROS DX	POSITIVO SARS-CoV-2	SOSPECHOSOS	DEFUNCION (+) Sars-CoV-2	
AHOME	23,174	12,832	10,342	12,866	30	249	9,852	177	1,390	341
CHOIX	547	265	282	266	2	10	266	3	34	6
EL FUERTE	2,618	1,420	1,198	1,268	1	35	1,291	23	204	47
GUASAVE	16,088	8,895	7,193	7,786	4	1,489	6,668	141	847	182
SINALOA	1,457	760	697	807	0	49	597	4	116	24
ANGOSTURA	1,362	717	645	642	0	26	693	1	148	14
MOCORITO	840	438	402	429	0	27	381	3	81	11
SALVADOR ALVARADO	3,920	2,130	1,790	2,097	0	61	1,755	7	257	34
BADIRAGUATO	1,336	738	598	726	0	73	534	3	29	15
CULIACÁN	69,527	38,838	30,689	36,739	9	3,751	28,840	188	2,919	311
NAVOLATO	5,612	3,100	2,512	3,072	4	188	2,328	20	292	36
COSALÁ	915	472	443	388	0	197	328	2	12	20
ELOTA	2,152	1,169	983	1,207	1	49	892	3	49	52
SAN IGNACIO	463	254	209	168	0	7	287	1	26	0
CONCORDIA	374	189	185	169	0	-1	188	1	42	2
MAZATLAN	22,417	12,247	10,170	10,072	1	1,698	10,521	125	1,354	88
ESCUINAPA	2,754	1,525	1,229	1,177	0	88	1,481	8	107	4
ROSARIO	2,257	1,179	1,078	944	1	59	1,250	3	90	3
Total	157,813	87,168	70,645	80,823	53	8,055	68,152	713	7,997	1,190
Otro Estado	840	334	506	406	0	50	376	8	77	

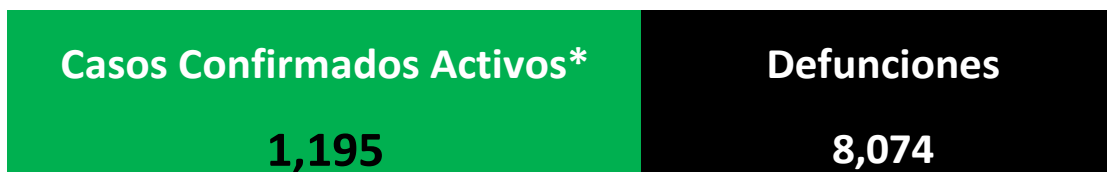
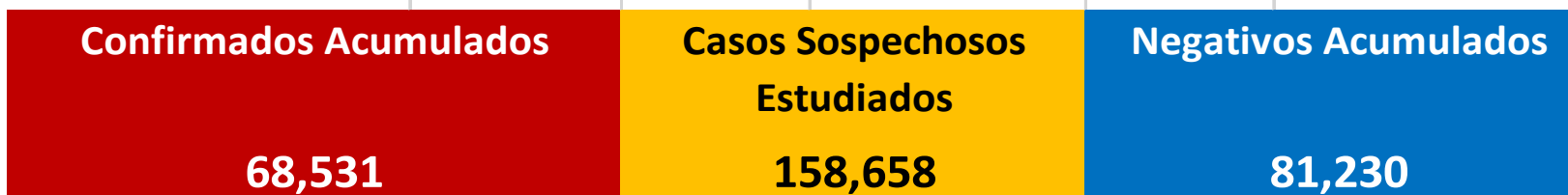
Fuente: Plataforma Nacional SISVER, Preliminar al Corte. Acumulados al 04/sep/2021 , Por Lugar de Residencia.

CASOS ACTIVOS*: Caso Confirmado Positivo con fecha de inicio de sintomas en los ultimos 14 dias.



COVID-19 SINALOA: Resumen de Casos

27 febrero 2020 - al sábado, 4 de septiembre de 2021



* CASO ACTIVO: Caso Confirmado Positivo con Fecha de Inicio de Síntomas en los Últimos 14 Días



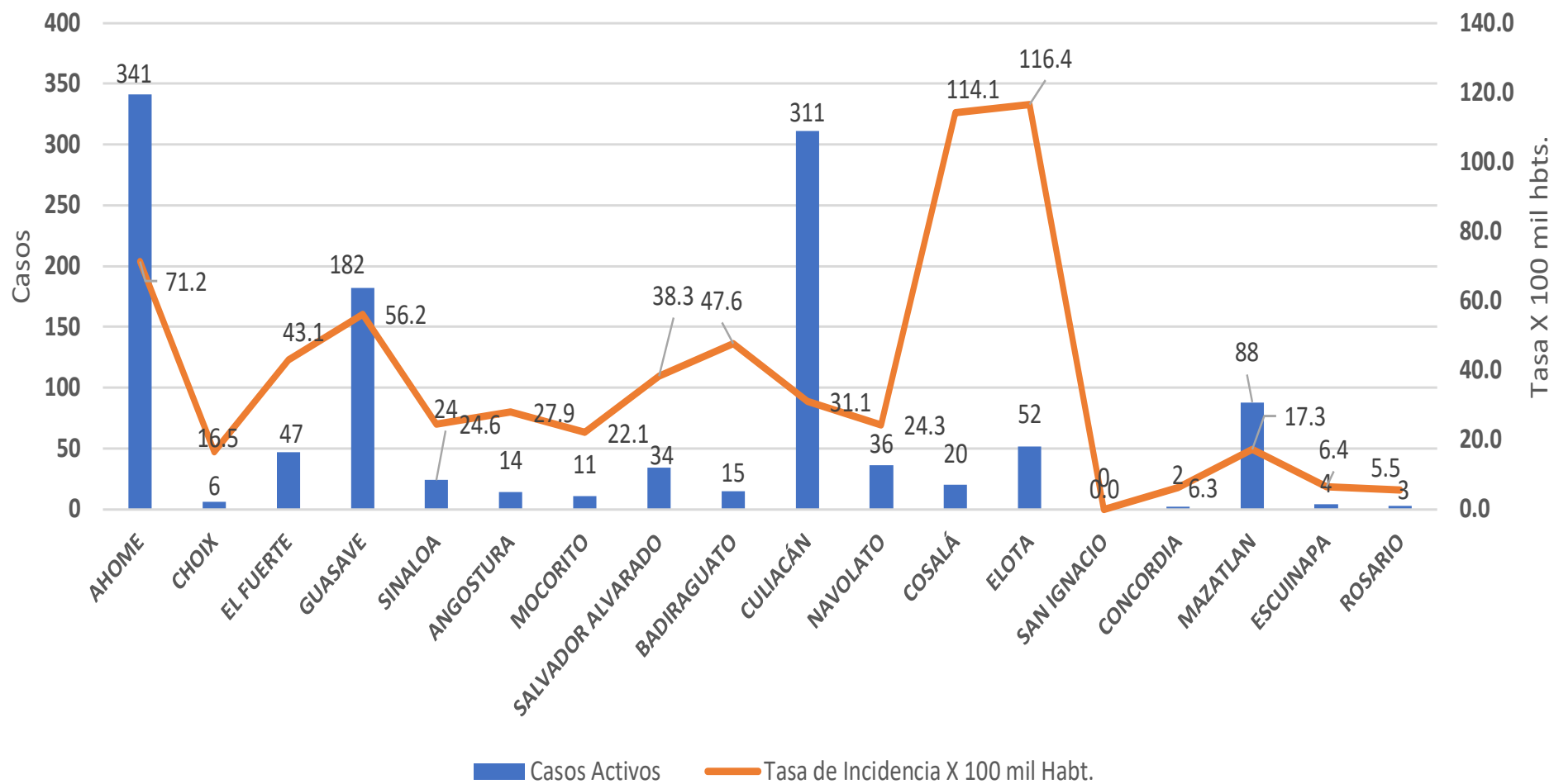
555 Días

[27/02/2020 - 04/09/2021]

Días de COVID-19 en SINALOA



Casos Confirmados* Activos, de COVID-19 por Municipio al día de hoy 04/sep/2021

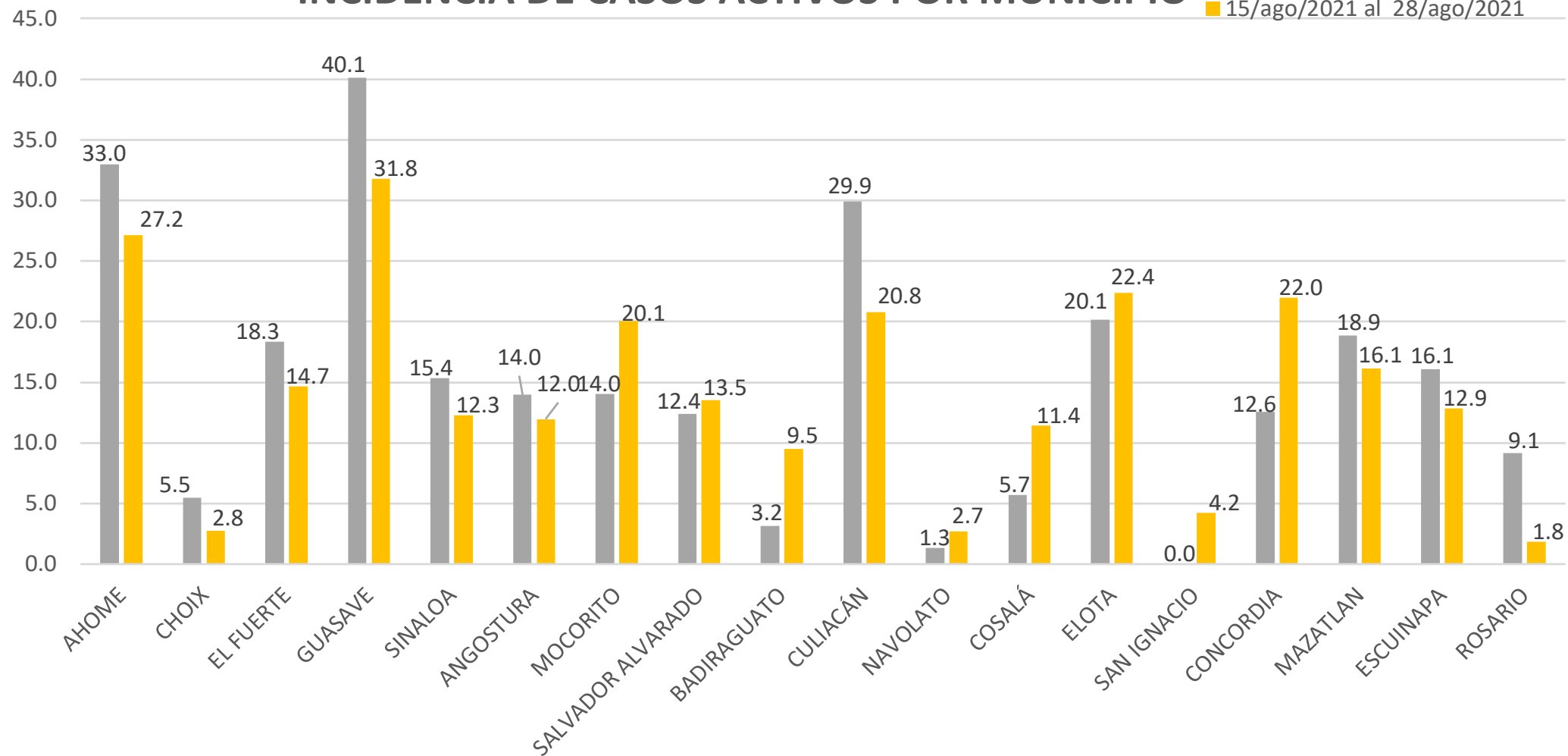




INCIDENCIA DE CASOS ACTIVOS POR MUNICIPIO

■ 08/ago/2021 al 21/ago/2021

■ 15/ago/2021 al 28/ago/2021



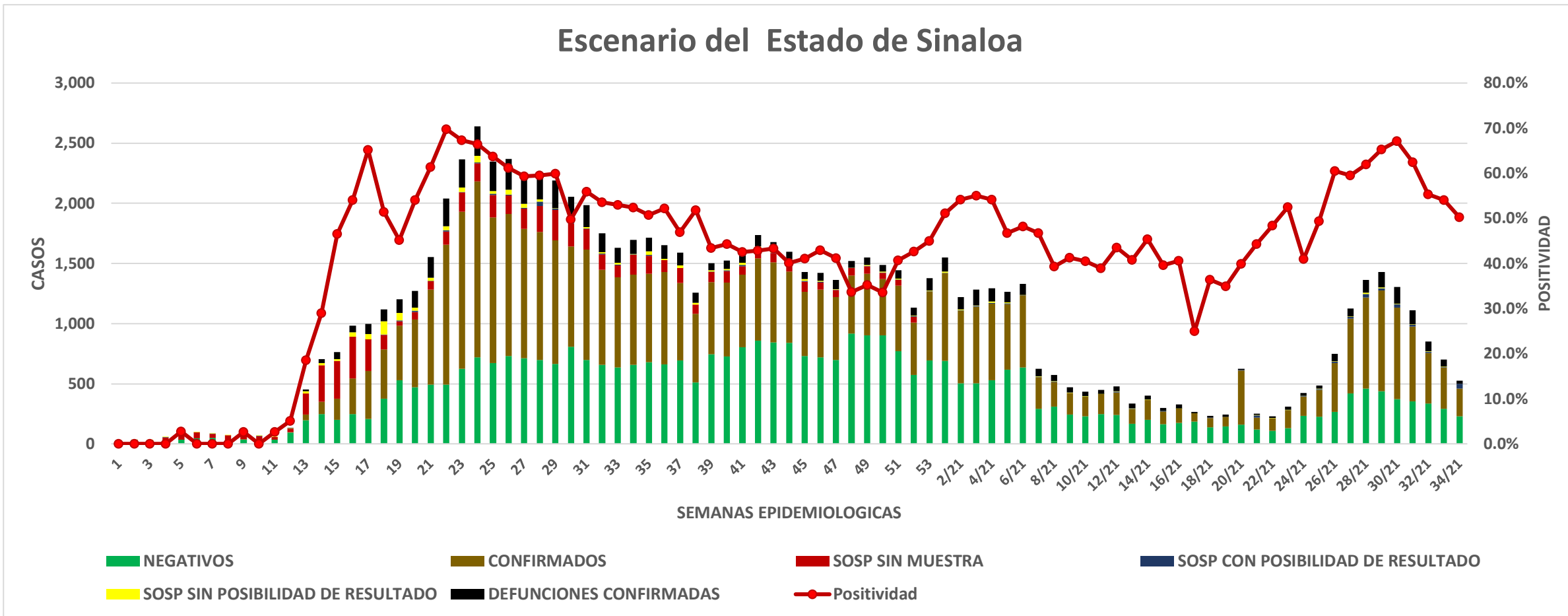
COVID-19 Sinaloa: Casos positivos, sospechosos y negativos



158,658 Personas Notificadas

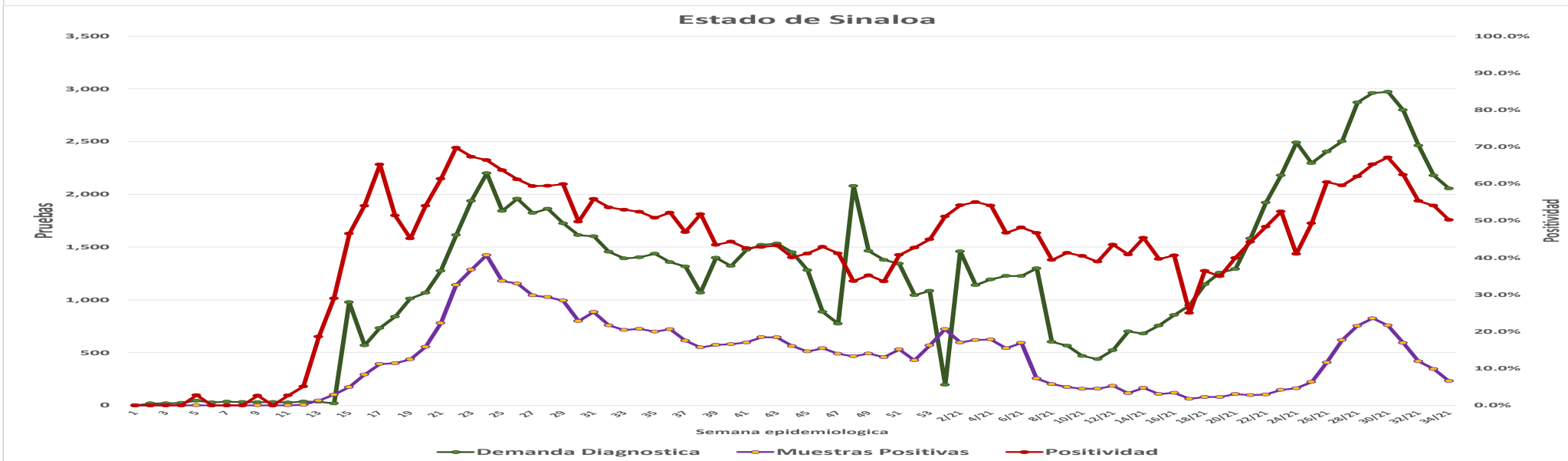
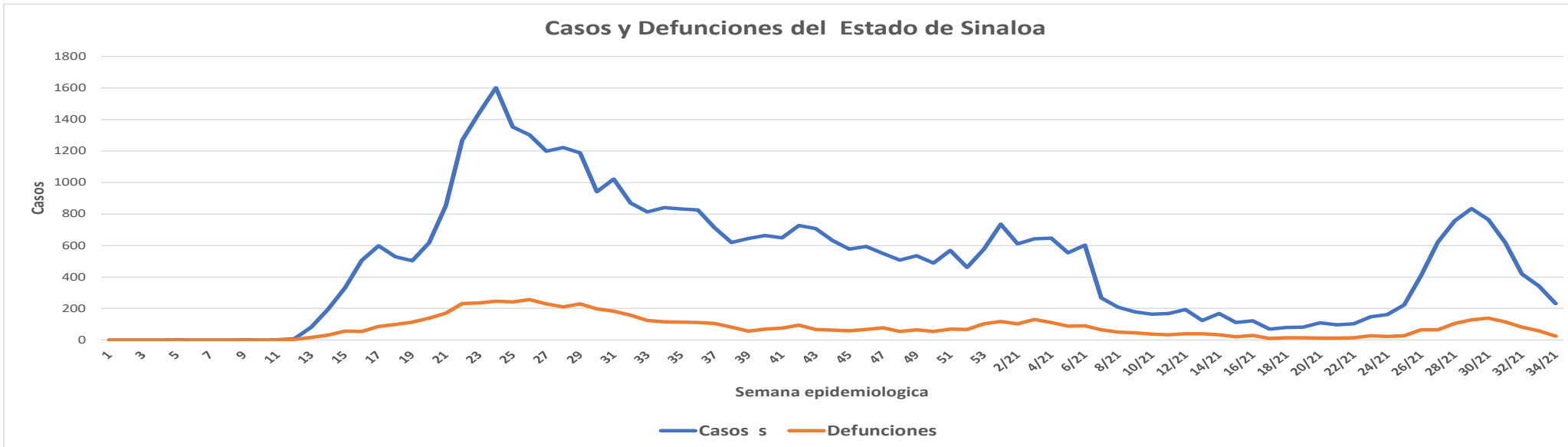
50.2% Positividad Semana 34/2021

Escenario del Estado de Sinaloa



COVID-19 Sinaloa: Casos Estimados, Defunciones, Demanda Diagnostica y Positividad

**NUEVA
NORMALIDAD**



COVID-19 Sinaloa: Casos Positivos a SARS-CoV-2, por LESPS Notificados los últimos 7 días.

CASOS CONFIRMADOS A SARS-CoV-2 SEGÚN MUNICIPIO LOS ULTIMOS 7 DIAS POR LESPS	04/09/2021 Acum. Hasta el día de hoy	CASOS CONFIRMADOS A SARS-COV-2 LOS ULTIMOS 7 DIAS POR LESPS							Total de Casos Confirmados Ultimos 7 Dias
		Registrados en Plataforma SINAVE/SISVER							
		03/09/2021	02/09/2021	01/09/2021	31/08/2021	30/08/2021	29/08/2021	28/08/2021	
AHOME	9,852	4	6	0	2	5	8	6	31
CHOIX	266	0	0	0	0	0	0	0	0
EL FUERTE	1,291	0	1	0	0	0	1	0	2
GUASAVE	6,668	2	2	1	0	5	3	7	20
SINALOA	597	0	0	0	0	3	1	0	4
ANGOSTURA	693	0	1	0	0	0	1	1	3
MOCORITO	381	0	1	1	0	0	0	3	5
SALVADOR ALVARADO	1,755	0	1	0	0	0	0	0	1
BADIRAGUATO	534	0	0	0	0	0	0	1	1
CULIACAN	28,840	6	10	28	4	3	2	18	71
NAVOLATO	2,328	0	0	2	1	0	0	0	3
COSALA	328	0	0	0	0	0	0	1	1
ELOTA	892	1	1	0	0	0	0	0	2
SAN IGNACIO	287	0	0	0	0	0	0	1	1
CONCORDIA	188	0	0	1	0	0	0	0	1
MAZATLAN	10,521	0	7	1	3	0	1	12	24
ESCUINAPA	1,481	1	0	1	0	0	0	3	5
ROSARIO	1,250	0	0	0	0	0	0	0	0
Total Estado	68,152	14	30	35	10	16	17	53	175
De Otros Estados	376								
	68,528								

NUEVA
NORMALIDAD



COVID-19 Sinaloa: Casos y Defunciones Positivas a SARS-CoV-2, por LESPS, Notificadas los últimos 7 días.

NUEVA
NORMALIDAD

CASOS POSITIVOS A SARS-CoV-2 SEGÚN JURISDICCION LOS ULTIMOS 7 DIAS	04/09/2021 Acum. Hasta el día de hoy	CASOS POSITIVOS A SARS-COV-2 LOS ULTIMOS 7 DIAS							Total de Casos Confirmados Ultimos 7 Dias
		Registrados en Plataforma SINAVE/SISVER							
		03/09/2021	02/09/2021	01/09/2021	31/08/2021	30/08/2021	29/08/2021	28/08/2021	
Jurisdiccion I, Los Mochis	11,409	4	7	0	2	5	9	6	33
Jurisdiccion II, Guasave	7,265	2	2	1	0	8	4	7	24
Jurisdiccion III, Guamuchil	2,829	0	3	1	0	0	1	4	9
Jurisdiccion IV, Culiacan	32,030	6	10	30	5	3	2	20	76
Jurisdiccion V, Mazatlan	11,888	1	8	2	3	0	1	13	28
Jurisdiccion VI, Escuinapa	2,731	1	0	1	0	0	0	3	5
Total Estado	68,152	14	30	35	10	16	17	53	175

DEFUNCIONES POSITIVAS A SARS-CoV-2 2 POR JURISDICCION LOS ULTIMOS 7 DIAS	04/09/2021 Acum. Hasta el día de hoy	DEFUNCIONES POSITIVAS A SARS-COV-2 LOS ULTIMOS 7 DIAS							Total de Casos Confirmados Ultimos 7 Dias
		Registrados en Plataforma SINAVE/SISVER							
		03/09/2021	02/09/2021	01/09/2021	31/08/2021	30/08/2021	29/08/2021	28/08/2021	
Jurisdiccion I, Los Mochis	1,628	1	0	2	3	1	8	3	18
Jurisdiccion II, Guasave	963	0	1	3	3	2	0	3	12
Jurisdiccion III, Guamuchil	486	0	1	0	2	1	0	1	5
Jurisdiccion IV, Culiacan	3,252	1	2	2	3	1	1	0	10
Jurisdiccion V, Mazatlan	1,471	0	2	0	3	3	1	2	11
Jurisdiccion VI, Escuinapa	197	0	0	0	0	1	0	0	1
Total Estado	7,997	2	6	7	14	9	10	9	57



COVID-19 Sinaloa: Defunciones Confirmadas por Laboratorio a SARS-CoV-2 Notificadas por Municipio últimos 7 días.

BASE SISVER

DEFUNCIONES POSITIVAS A SARS-CoV-2 SEGÚN MUNICIPIO LOS ULTIMOS 7 DIAS	04/09/2021 Acum. Hasta el día de hoy	DEFUNCIONES POSITIVAS A SARS-COV-2 LOS ULTIMOS 7 DIAS							Total de Casos Confirmados Ultimos 7 Dias
		Registrados en Plataforma SINAVE/SISVER							
		03/09/2021	02/09/2021	01/09/2021	31/08/2021	30/08/2021	29/08/2021	28/08/2021	
AHOME	1,390	1	0	2	0	1	8	3	15
CHOIX	34	0	0	0	0	0	0	0	0
EL FUERTE	204	0	0	0	3	0	0	0	3
GUASAVE	847	0	1	3	3	1	0	2	10
SINALOA	116	0	0	0	0	1	0	1	2
ANGOSTURA	148	0	0	0	0	1	0	0	1
MOCORITO	81	0	0	0	1	0	0	0	1
SALVADOR ALVARADO	257	0	1	0	1	0	0	1	3
BADIRAGUATO	29	0	0	0	0	0	0	0	0
CULIACAN	2,919	1	2	2	3	1	0	0	9
NAVOLATO	292	0	0	0	0	0	1	0	1
COSALA	12	0	0	0	0	0	0	0	0
ELOTA	49	0	0	0	1	0	0	0	1
SAN IGNACIO	26	0	0	0	0	0	0	0	0
CONCORDIA	42	0	0	0	0	0	1	0	1
MAZATLAN	1,354	0	2	0	2	3	0	2	9
ESCUINAPA	107	0	0	0	0	1	0	0	1
ROSARIO	90	0	0	0	0	0	0	0	0
Total Estado	7,997	2	6	7	14	9	10	9	57
Defunciones; Residentes de otros Estados	55								
Total Defunciones en el EDO	8,052								

NUEVA NORMALIDAD



COVID-19 Sinaloa: Defunciones Confirmadas por Laboratorio, Asociación o Dictaminación a SARS-CoV-2 Notificadas al Estado.

COVID-19, SINALOA: DEFUNCIONES POR ASOCIACION Y DICTAMINACION CLINICA EPIDEMIOLOGICA

NUEVA
NORMALIDAD

CLASIFICACION FINAL DEFUNCIONES	Informacion hasta: 04/09/2021			TOTAL DEFUNCIONES
	TOMA DE MUESTRA		TOTAL	
	SI	NO		
CONFIRMADO POR LABORATORIO	6411	0	6,411	8,074
CONFIRMADO POR ANTIGENO	58	1113	1,171	
CONFIRMADO POR ASOCIACIÓN	16	82	98	
CONFIRMADO POR DICTAMINACIÓN	38	356	394	
INVALIDO	3	0	3	568
NO REALIZADO	74	0	74	
SOSPECHOSO	43	448	491	
NEGATIVO	2075	0	2,075	2,306
NEGATIVO ANTIGENO	5	226	231	
TOTAL GENERAL	8,718	1,999	10,717	10,948



COVID-19 Sinaloa: Casos y Defunciones en Embarazadas y Menores de 18 años

EMBARAZADAS CON SARS-COV2 <small>Registrados en Plataforma SINAVE/SISVER</small>	Casos	Defunciones
SSA	276	9
IMSS	360	4
IMSS-OPORTUNIDADES	24	0
SEDENA	10	0
ISSSTE	12	0
SEMAR	7	0
MUNICIPAL	2	0
HOSPITAL MARGARITA MAZA DE JUAREZ	0	0
ESTATAL	5	0
HOSPITAL CIVIL DE CULIACAN	0	0
PRIVADA	2	0
CLINICA HOSPITAL CULIACAN S. A. DE C. V.	0	0
HOSPITAL MARINA MAZATLAN	0	0
HOSPITAL ANGELES CULIACAN	0	0
MEDICA DE LA CIUDAD	0	1
Total	698	14

MENORES DE 18 AÑOS POSITIVOS A SARS-CoV-2	Casos	Defunciones
SSA	1,278	6
IMSS	1,478	17
IMSS-OPORTUNIDADES	72	1
SEDENA	16	0
ISSSTE	43	2
SEMAR	11	0
MUNICIPAL	5	0
HOSPITAL MARGARITA MAZA DE JUAREZ	0	0
ESTATAL	26	0
HOSPITAL CIVIL DE CULIACAN	0	0
PRIVADA	17	0
CLINICA HOSPITAL CULIACAN S. A. DE C. V.	0	0
HOSPITAL MARINA MAZATLAN	0	0
HOSPITAL ANGELES CULIACAN	0	0
MEDICA DE LA CIUDAD	0	0
Total	2946	26

**NUEVA
NORMALIDAD**



COVID-19 Sinaloa:

Casos confirmados en personal de la salud por Institución



SARS-CoV-2 POR INSTITUCION Y PERSONAL DE LA SALUD <small>Registrados en Plataforma SINAVE/SISVER</small>	MEDICOS	ENFERMERAS	OTROS TRABAJADORES DE LA SALUD	LABORATORISTAS	DENTISTAS	TOTAL
SSA	778	951	778	58	74	2,639
IMSS	808	1,491	1,177	76	24	3,576
IMSS-OPORTUNIDADES	41	50	30	2	1	124
SEDENA	3	4	7	1	0	15
ISSSTE	170	321	162	22	7	682
SEMAR	10	22	5	2	2	41
MUNICIPAL	14	11	13	0	0	38
HOSPITAL MARGARITA MAZA DE JUAREZ	14	11	13	0	0	38
ESTATAL	92	46	24	2	0	164
HOSPITAL CIVIL DE CULIACAN	92	46	24	2	0	164
PRIVADA	43	21	19	5	1	89
CLINICA HOSPITAL CULIACAN S. A. DE C. V.	1	0	0	0	0	1
HOSPITAL MARINA MAZATLAN	5	12	15	4	0	36
HOSPITAL ANGELES CULIACAN	6	1	1	0	0	8
MEDICA DE LA CIUDAD	4	1	0	0	0	5
Total	1,959	2,917	2,215	168	109	7,368

CONFIRMADOS DEL AREA DE LA SALUD <small>Registrados en Plataforma SINAVE/SISVER</small>	Hasta el día de Hoy	DEFUNCION
MEDICOS	1,959	58
ENFERMERAS	2,917	18
OTROS TRABAJADORES DE LA SALUD	2,215	21
LABORATORISTAS	168	2
DENTISTAS	109	3
Total	7,368	102





DIRECCIÓN DE PREVENCIÓN Y PROMOCIÓN DE LA SALUD
SUBDIRECCIÓN DE VIGILANCIA EPIDEMIOLÓGICA

SALUD

SECRETARÍA DE SALUD

