



SERVICIOS DE SALUD DE SINALOA

SUBDIRECCIÓN DE VIGILANCIA EPIDEMIOLÓGICA

COVID-19 SINALOA

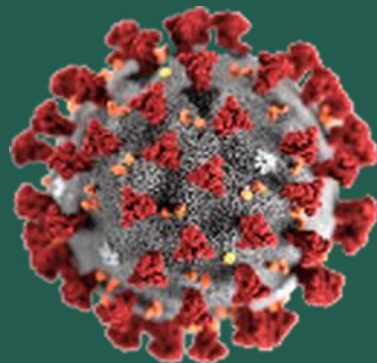
Comunicado Técnico Diario

NUEVA
NORMALIDAD

viernes, 04 de septiembre de 2020

SALUD

SECRETARÍA DE SALUD



Dr. José Pablo Güémez Alvarez
Jefe de Depto. De Vigilancia Epidemiologica
Servicios de Salud de Sinaloa

Fecha Corte:	04/sep/2020
Hora Corte:	1:53 pm



SERVICIOS DE SALUD DE SINALOA
SUBDIRECCIÓN DE VIGILANCIA EPIDEMIOLÓGICA

PANORAMA EPIDEMIOLOGICO DE COVID-19

SINALOA

Información diaria

**NUEVA
NORMALIDAD**

viernes, 04 de septiembre de 2020

SALUD
SECRETARÍA DE SALUD



SERVICIOS DE SALUD DE SINALOA

SINALOA , PLATAFORMA DE VIGILANCIA EPIDEMIOLOGICA COVID-19; ENTIDAD NOTIFICANTE

ESTADOS	Notificados en Plataforma	Acumulados al 04/sep/2020		RESULTADO FINAL			DEFUNCION	Letalidad	Tasa de Incidencia
	Num.-	Femeninos	Masculinos	POSITIVO SARS-CoV-2	No positivo SARS-CoV-2	Resultado pendiente			
AGUASCALIENTES	13,178	6,990	6,188	5,947	7,220	11	432	7.3%	414.53
BAJA CALIFORNIA	24,000	12,065	11,935	17,030	6,865	105	3,196	18.8%	468.52
BAJA CALIFORNIA SUR	12,782	6,596	6,186	7,987	4,776	19	368	4.6%	992.53
CAMPECHE	8,935	3,804	5,131	5,763	3,165	7	775	13.4%	575.94
COAHUILA DE ZARAGOZA	41,343	21,130	20,213	22,436	18,058	849	1,452	6.5%	697.05
COLIMA	5,353	2,635	2,718	3,939	1,412	2	447	11.3%	501.69
CHIAPAS	8,642	3,931	4,711	6,001	2,556	85	1,005	16.7%	104.72
CHIHUAHUA	13,648	6,772	6,876	8,063	5,197	388	1,169	14.5%	212.10
CIUDAD DE MÉXICO	231,809	116,736	115,073	122,025	104,150	5,634	10,725	8.8%	1353.03
DURANGO	13,973	7,443	6,530	6,656	6,908	409	462	6.9%	356.13
GUANAJUATO	57,936	30,268	27,668	32,904	24,757	275	2,231	6.8%	528.31
GUERRERO	20,914	10,199	10,715	14,888	5,730	296	1,681	11.3%	407.10
HIDALGO	14,322	6,973	7,349	10,380	3,911	31	1,658	16.0%	336.31
JALISCO	42,194	21,101	21,093	21,074	20,436	684	2,542	12.1%	250.59
MÉXICO	89,002	44,512	44,490	50,141	36,324	2,537	8,170	16.3%	287.71
MICHOACÁN DE OCAMPO	29,841	14,806	15,035	15,624	14,185	32	1,243	8.0%	323.79
SUBTOTAL	627872	315961	311911	350858	265650	11364	37556		

Información del Sistema de Vigilancia Epidemiológica de Enfermedades Respiratoria Viral, que informan las 475 unidades monitoras de enfermedad

<https://coronavirus.gob.mx/>

DATOS ABIERTOS 03/09/2020

SERVICIOS DE SALUD DE SINALOA

SINALOA , PLATAFORMA DE VIGILANCIA EPIDEMIOLOGICA COVID-19; ENTIDAD NOTIFICANTE

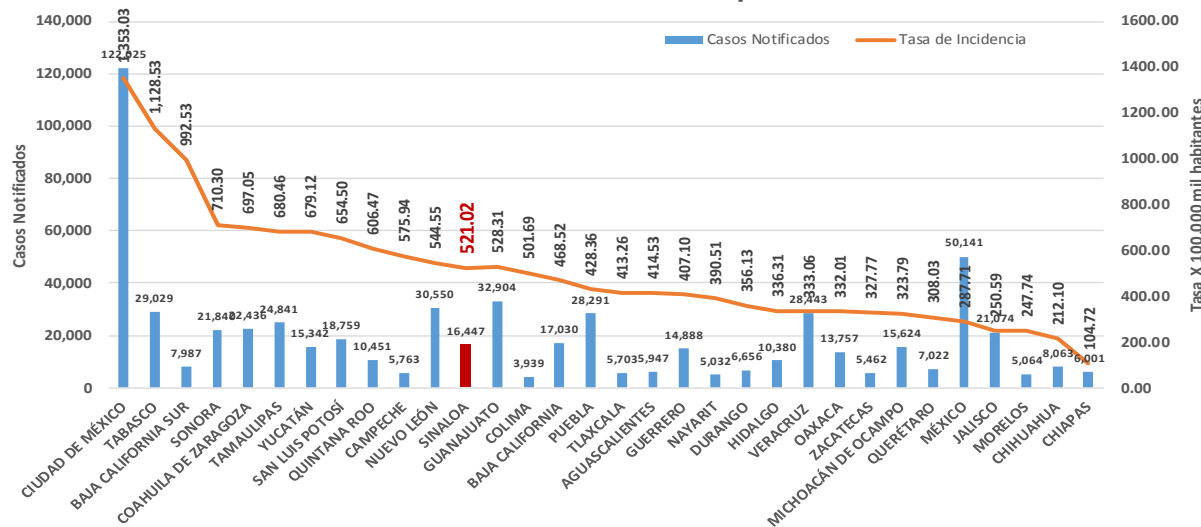
ESTADOS	Notificados en Plataforma	Acumulados al 04/sep/2020		RESULTADO FINAL			DEFUNCIÓN	Letalidad	Tasa de Incidencia
	Num.-	Femeninos	Masculinos	POSITIVO SARS-CoV-2	No positivo SARS-CoV-2	Resultado pendiente			
MORELOS	8,476	4,137	4,339	5,064	3,364	48	987	19.5%	247.74
NAYARIT	7,325	3,701	3,624	5,032	2,272	21	610	12.1%	390.51
NUEVO LEÓN	56,951	28,153	28,798	30,550	26,031	370	2,362	7.7%	544.55
OAXACA	17,868	8,568	9,300	13,757	3,923	188	1,260	9.2%	332.01
PUEBLA	46,385	22,389	23,996	28,291	16,753	1,341	3,620	12.8%	428.36
QUERÉTARO	10,067	4,826	5,241	7,022	3,035	10	765	10.9%	308.03
QUINTANA ROO	14,391	6,700	7,691	10,451	3,817	123	1,416	13.5%	606.47
SAN LUIS POTOSÍ	30,286	15,322	14,964	18,759	11,420	107	1,227	6.5%	654.50
SINALOA	24,792	12,458	12,334	16,447	7,897	448	2,840	17.3%	521.02
SONORA	32,517	16,858	15,659	21,840	10,016	661	2,678	12.3%	710.30
TABASCO	44,880	22,377	22,503	29,029	15,843	8	2,620	9.0%	1128.53
TAMAULIPAS	43,506	20,610	22,896	24,841	18,555	110	1,850	7.4%	680.46
TLAXCALA	12,035	6,122	5,913	5,703	6,292	40	928	16.3%	413.26
VERACRUZ	37,501	17,211	20,290	28,443	8,432	626	3,739	13.1%	333.06
YUCATÁN	23,077	10,668	12,409	15,342	7,692	43	1,350	8.8%	679.12
ZACATECAS	8,893	4,364	4,529	5,462	3,430	1	521	9.5%	327.77
SUBTOTAL	418950	204464	214486	266033	148772	4145	28773		
Gran Total	1,046,822	520,425	526,397	616,891	414,422	15,509	66,329	10.8%	482.73

Información del Sistema de Vigilancia Epidemiológica de Enfermedades Respiratoria Viral, que informan las 475 unidades monitoras de enfermedad

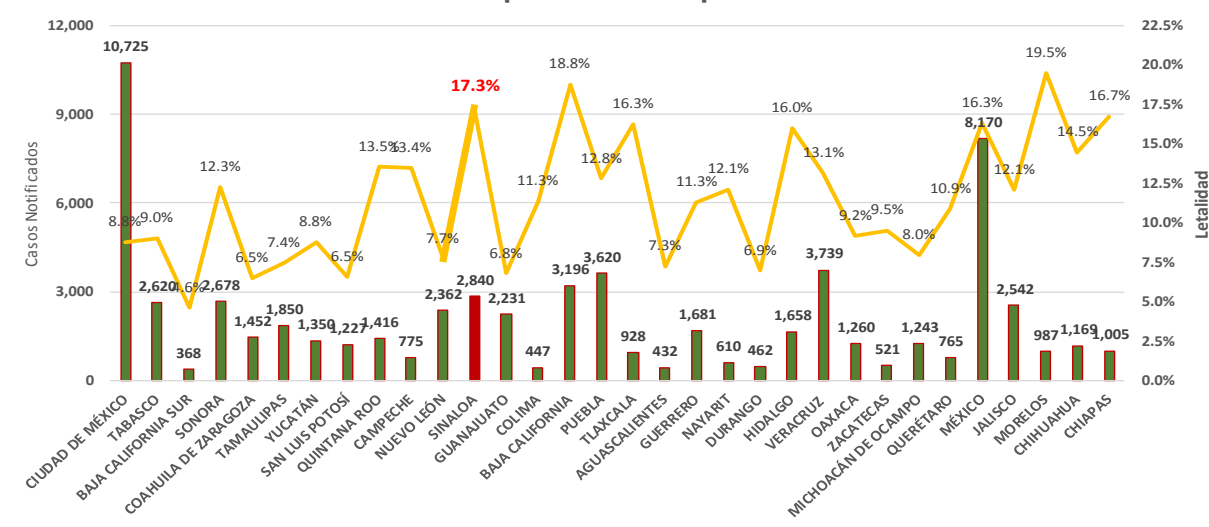
<https://coronavirus.gob.mx/>

DATOS ABIERTOS 03/09/2020

Incidencia de Casos COVID-19 por Estados



Letalidad por COVID-19 por Estados





SERVICIOS DE SALUD DE SINALOA

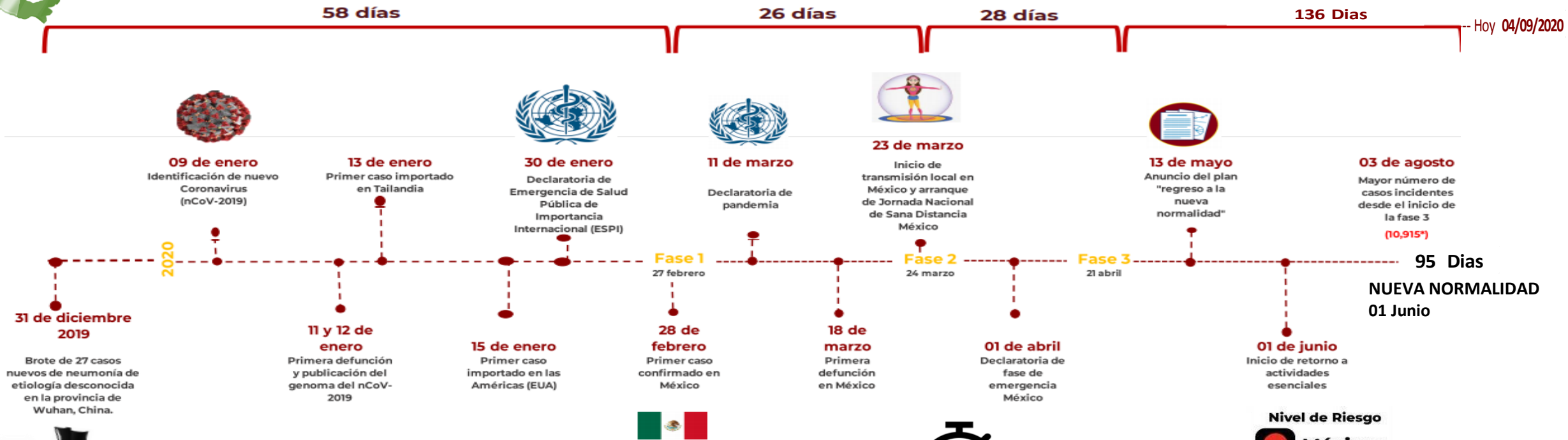
SUBDIRECCIÓN DE VIGILANCIA EPIDEMIOLÓGICA

Municipios	Notificados en Plataforma	Acumulados al 04/sep/2020		RESULTADO FINAL						Tasa de Incidencia	Total Activos*	Tasa de Incidencia Activos
	Num.-	Femeninos	Masculinos	RESULTADO NEGATIVO	RESULTADO INFLUENZA	OTROS DX	POSITIVO SARS-CoV-2	SOSPECHOSOS	DEFUNCIONES			
AHOME	4,340	2,077	2,263	1,667	46	243	2,325	59	591	485.7	48	10.0
CHOIX	80	36	44	31	3	1	36	9	7	99.1	1	2.8
EL FUERTE	493	230	263	196	3	32	244	18	67	223.7	9	8.3
GUASAVE	5,131	2,770	2,361	1,596	9	990	2,416	120	375	745.8	74	22.8
SINALOA	485	226	259	208	0	29	243	5	29	248.7	10	10.2
ANGOSTURA	403	171	232	100	0	25	220	58	57	438.8	12	23.9
MOCORITO	189	85	104	70	0	16	93	10	27	186.6	1	2.0
SALVADOR ALVARADO	1,129	579	550	371	1	54	685	18	121	772.0	6	6.8
BADIRAGUATO	176	93	83	71	0	30	68	7	10	215.9	2	6.4
CULIACÁN	15,114	7,895	7,219	5,260	26	3,034	6,196	598	958	619.9	300	30.0
NAVOLATO	1,079	571	508	364	8	142	518	47	107	349.2	18	12.1
COSALÁ	164	96	68	28	0	69	62	5	2	353.7	1	5.7
ELOTA	119	56	63	44	2	29	41	3	7	91.8	3	6.7
SAN IGNACIO	81	39	42	31	0	5	41	4	7	173.1	9	38.0
CONCORDIA	89	41	48	26	0	14	46	3	11	144.5	0	0.0
ESCUINAPA	449	250	199	118	5	50	265	11	42	426.5	8	12.9
MAZATLÁN	6,326	3,192	3,134	1,939	3	1,276	2,967	141	418	583.8	166	32.7
ROSARIO	209	100	109	58	1	23	115	12	16	210.2	5	9.1
Total	36,056	18,507	17,549	12,178	107	6,062	16,581	1,128	2,852	525.3	673	21.3
Otro Estado	191	67	124	74	2	20	85	10	14			

Fuente: Plataforma Nacional de Vigilancia Epidemiológica COVID-19. Acumulados al 04/sep/2020 Tasa de Incidencia por 100,000 Habitantes. Por Lugar de Residencia.

CASOS ACTIVOS*: Caso Confirmado Positivo con fecha de inicio de síntomas en los últimos 14 días.

Línea del tiempo COVID-2019, México



Hoy 04/09/2020

COVID-19 SINALOA: Resumen de Casos Confirmados

27 feb - al viernes, 04 de septiembre de 2020

248 Dias
[31/12/2019 - 04/09/2020]

Nivel de Riesgo
Máximo
Alto
Medio
Bajo

Confirmados acumulados

16,666

Casos Estudiados

36,247

Negativos acumulados

12,252

Casos Confirmados activos*

673

Defunciones

2,866

Nuevos Sospechosos

1,138

FASE 1
27/02/2020
Primer Caso Confirmado COVID-19

FASE 2
23/03/2020
4 Casos Confirmados COVID-19

FASE 3
21/04/2020
557 Casos Confirmados COVID-19

NUEVA NORMALIDAD
01/06/2020
3594 Casos Confirmados COVID-19

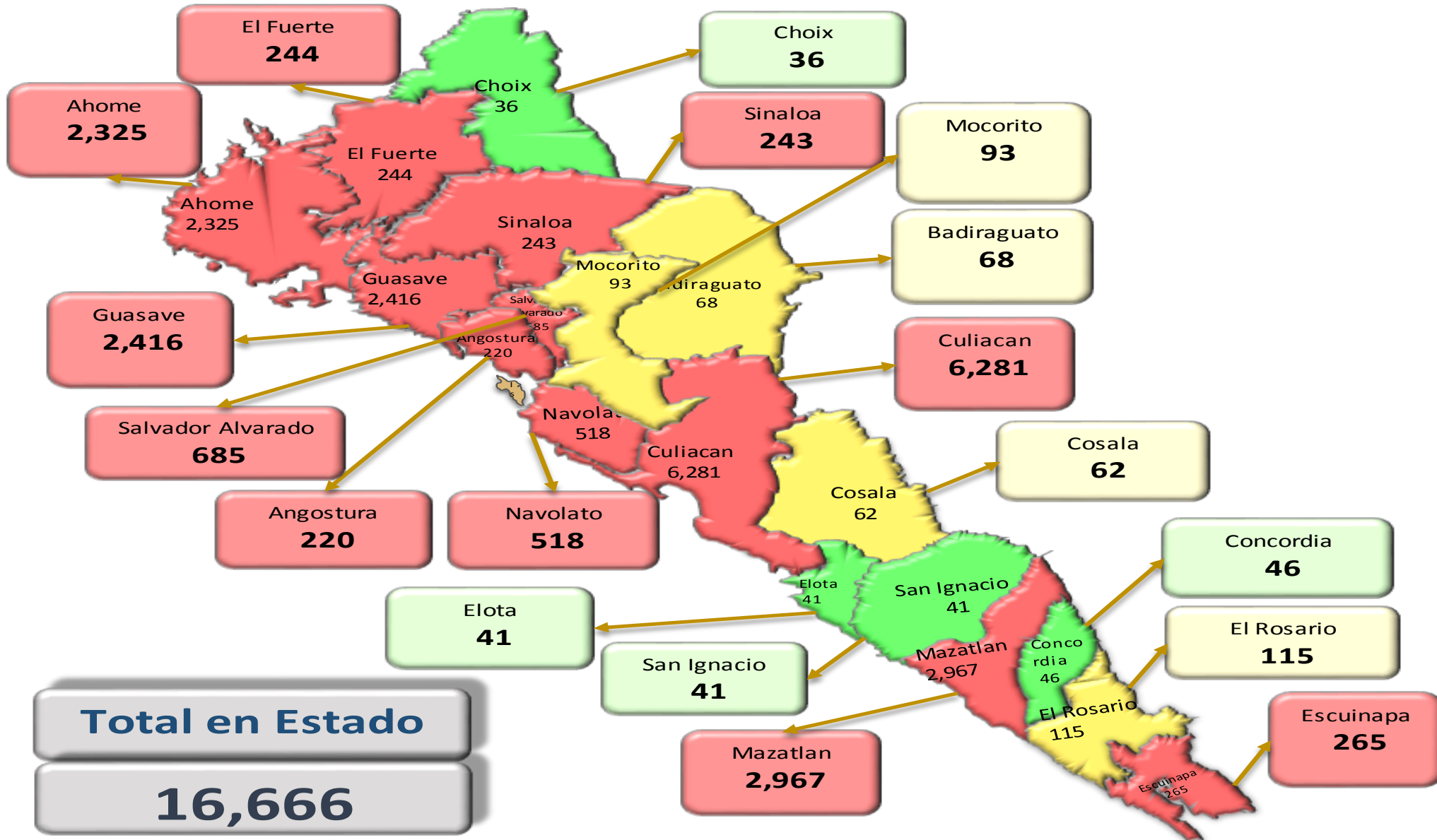


190 Dias

[27/02/2020 - 04/09/2020]

*CASO ACTIVO: Caso confirmado positivo con fecha de inicio de síntomas en los últimos 14 días.

COVID-19 Sinaloa: Mapa de casos confirmados acumulados por municipio de residencia



NUEVA NORMALIDAD

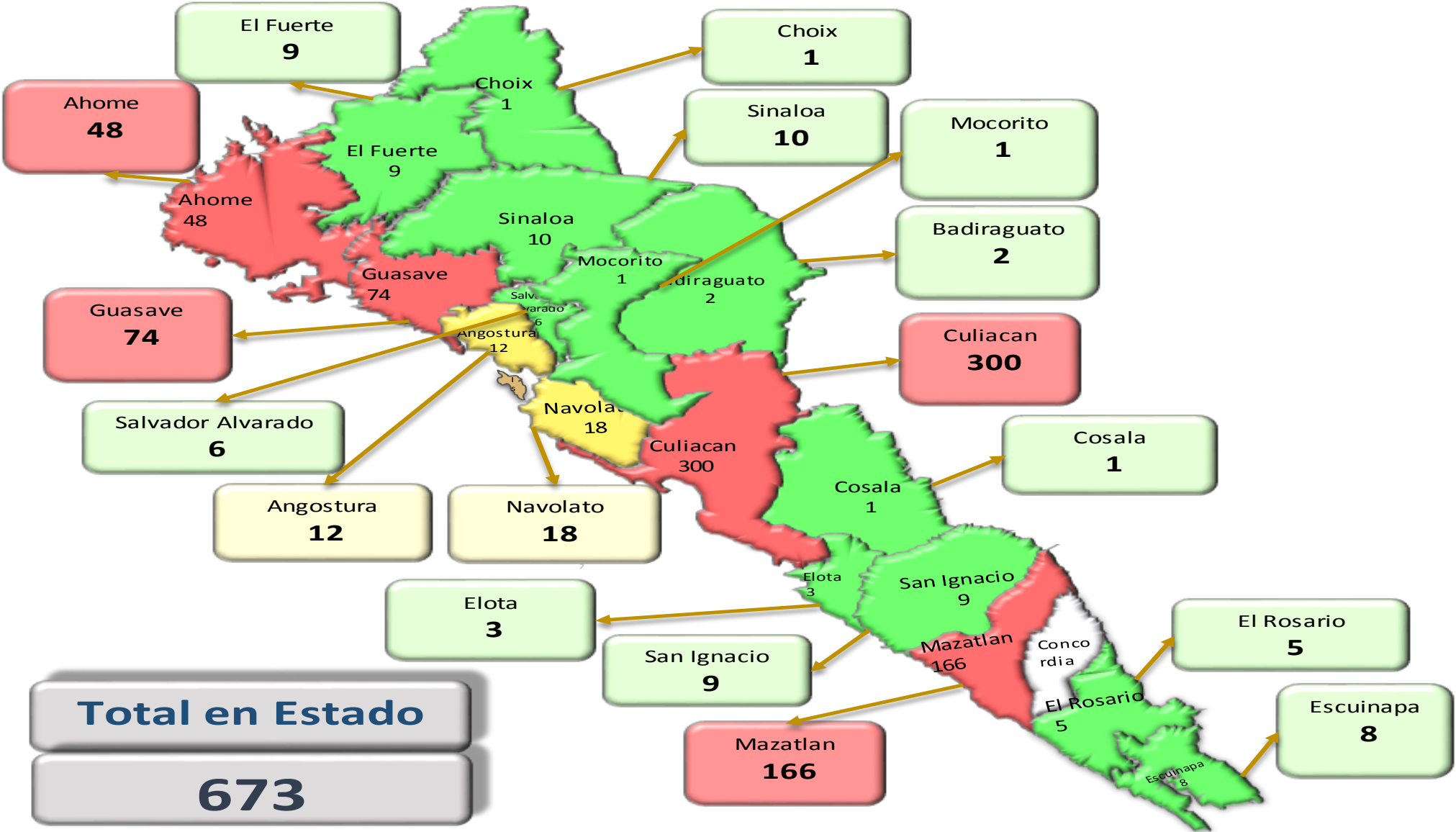
16,666

Confirmados acumulados



COVID-19 Sinaloa: Mapa de casos confirmados activos por municipio de residencia

CASOS ACTIVOS*: Caso Confirmado Positivo con fecha de inicio de síntomas en los últimos 14 días.



NUEVA NORMALIDAD

673

Confirmados activos



Total en Estado
673

COVID-19 Sinaloa: Tabla de Tasas de Letalidad, Mortalidad y Morbilidad

Municipio	Poblacion 2020	Defunciones Acumuladas a la			Casos confirmados Acumulados a la			Tasa letalidad X 100 (D/G)*100	Lugar Letalidad	Tasa de mortalidad (D/B por 100,000)	Lugar Mortalidad	Tasa de morbilidad (G/B por 100,000)	Lugar Morbilidad	Casos activos Ultimos 14 dias
		SEM EPI NUM-34	SEM EPI NUM-35	Aumento	SEM EPI NUM-34	SEM EPI NUM-35	Aumento							
AHOME	478,702	570	584	14	2226	2279	53	25.63	3	122.00	2	476.08	5	49
CHOIX	36,345	7	7	0	33	35	2	20.00	8	19.26	16	96.30	17	1
EL FUERTE	109,067	64	67	3	229	240	11	27.92	2	61.43	9	220.05	11	9
GUASAVE	323,928	361	372	11	2277	2349	72	15.84	11	114.84	3	725.16	2	74
SINALOA	97,695	29	29	0	224	230	6	12.61	17	29.68	13	235.43	10	10
ANGOSTURA	50,140	51	52	1	200	212	12	24.53	4	103.71	4	422.82	6	12
MOCORITO	49,852	25	27	2	87	89	2	30.34	1	54.16	10	178.53	14	1
SALVADOR ALVARADO	88,736	117	120	3	675	681	6	17.62	9	135.23	1	767.45	1	6
BADIRAGUATO	31,493	10	10	0	64	66	2	15.15	14	31.75	11	209.57	12	2
CULIACAN	999,591	927	946	19	5750	5979	229	15.82	12	94.64	5	598.14	3	301
NAVOLATO	148,357	102	103	1	492	503	11	20.48	7	69.43	7	339.05	8	18
COSALA	17,530	2	2	0	58	59	1	3.39	18	11.41	18	336.57	9	1
ELOTA	44,674	6	6	0	38	38	0	15.79	13	13.43	17	85.06	18	3
SAN IGNACIO	23,690	7	7	0	21	30	9	23.33	5	29.55	14	126.63	16	9
CONCORDIA	31,830	9	10	1	39	43	4	23.26	6	31.42	12	135.09	15	0
ESCUINAPA	62,140	41	41	0	244	254	10	16.14	10	65.98	8	408.75	7	8
MAZATLAN	508,203	391	408	17	2639	2826	187	14.44	15	80.28	6	556.08	4	166
ROSARIO	54,700	14	15	1	105	109	4	13.76	16	27.42	15	199.27	13	5
TOTAL SINALOA	3,156,674	2733	2806	73	15401	16,022	621	17.51		88.89		507.56		675

NUEVA NORMALIDAD

Tasa de Mortalidad
88.9
por 100 mil habt.

Tasa de Letalidad
17.5
por 100 habt.



COVID-19 Sinaloa: Tabla de Positividad e índice de pruebas por Municipio

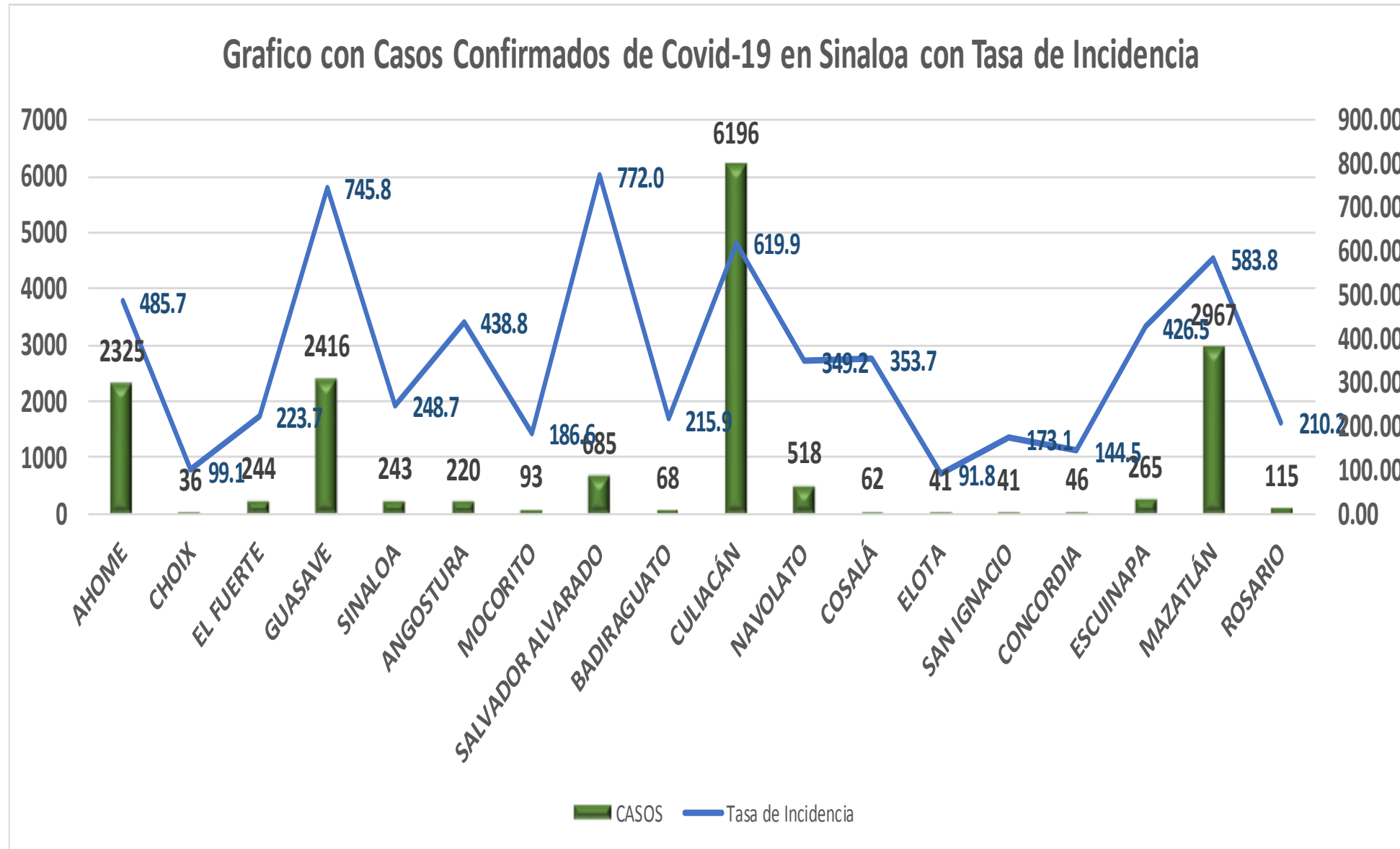
Municipio	Poblacion 2020	SOSPECHOSOS	NEGATIVOS	CASOS CONFIRMADOS	PRUEBAS REALIZADAS Acumuladas a la			INDICE DE POSITIVIDAD	Lugar de Indice de POSITIVIDAD	INDICE DE PRUEBAS POR 100,000	Lugar INDICE DE PRUEBAS
					SEM EPI NUM-34	SEM EPI NUM-35	Aumento				
AHOME	478,702	4431	1693	2337	3931	4076	145	57.34	10	851.47	5
CHOIX	36,345	80	31	36	68	69	1	52.17	17	189.85	18
EL FUERTE	109,067	497	198	244	425	443	18	55.08	13	406.17	12
GUASAVE	323,928	5203	1607	2421	3903	4065	162	59.56	8	1254.91	1
SINALOA	97,695	492	208	244	407	449	42	54.34	14	459.59	10
ANGOSTURA	50,140	406	100	222	302	318	16	69.81	2	634.23	6
MOCORITO	49,852	191	70	94	159	165	6	56.97	11	330.98	13
SALVADOR ALVARADO	88,736	1129	371	685	1042	1058	16	64.74	6	1192.31	2
BADIRAGUATO	31,493	176	71	68	126	130	4	52.31	16	412.79	11
CULIACAN	999,591	15326	5299	6235	10913	11495	582	54.24	15	1149.97	3
NAVOLATO	148,357	1086	367	520	846	880	34	59.09	9	593.16	8
COSALA	17,530	164	28	62	86	88	2	70.45	1	502.00	9
ELOTA	44,674	124	46	41	89	92	3	44.57	18	205.94	17
SAN IGNACIO	23,690	84	32	41	51	73	22	56.16	12	308.14	15
CONCORDIA	31,830	89	26	46	64	70	6	65.71	5	219.92	16
ESCUINAPA	62,140	455	119	265	362	388	26	68.30	3	624.40	7
MAZATLAN	508,203	6336	1942	2968	4493	4818	325	61.60	7	948.05	4
ROSARIO	54,700	210	58	116	162	170	8	68.24	4	310.78	14
TOTAL SINALOA	3,156,674	36,479	12,266	16,645	27,429	28,847	1,418	42.52		388.57	

NUEVA NORMALIDAD

Indice de Positividad
42.5
Estado de SINALOA
SEM EPI NUM-35



COVID-19 Sinaloa: Grafico tasa de incidencia de casos Confirmados por municipio



NUEVA NORMALIDAD

16,666

Confirmados activos

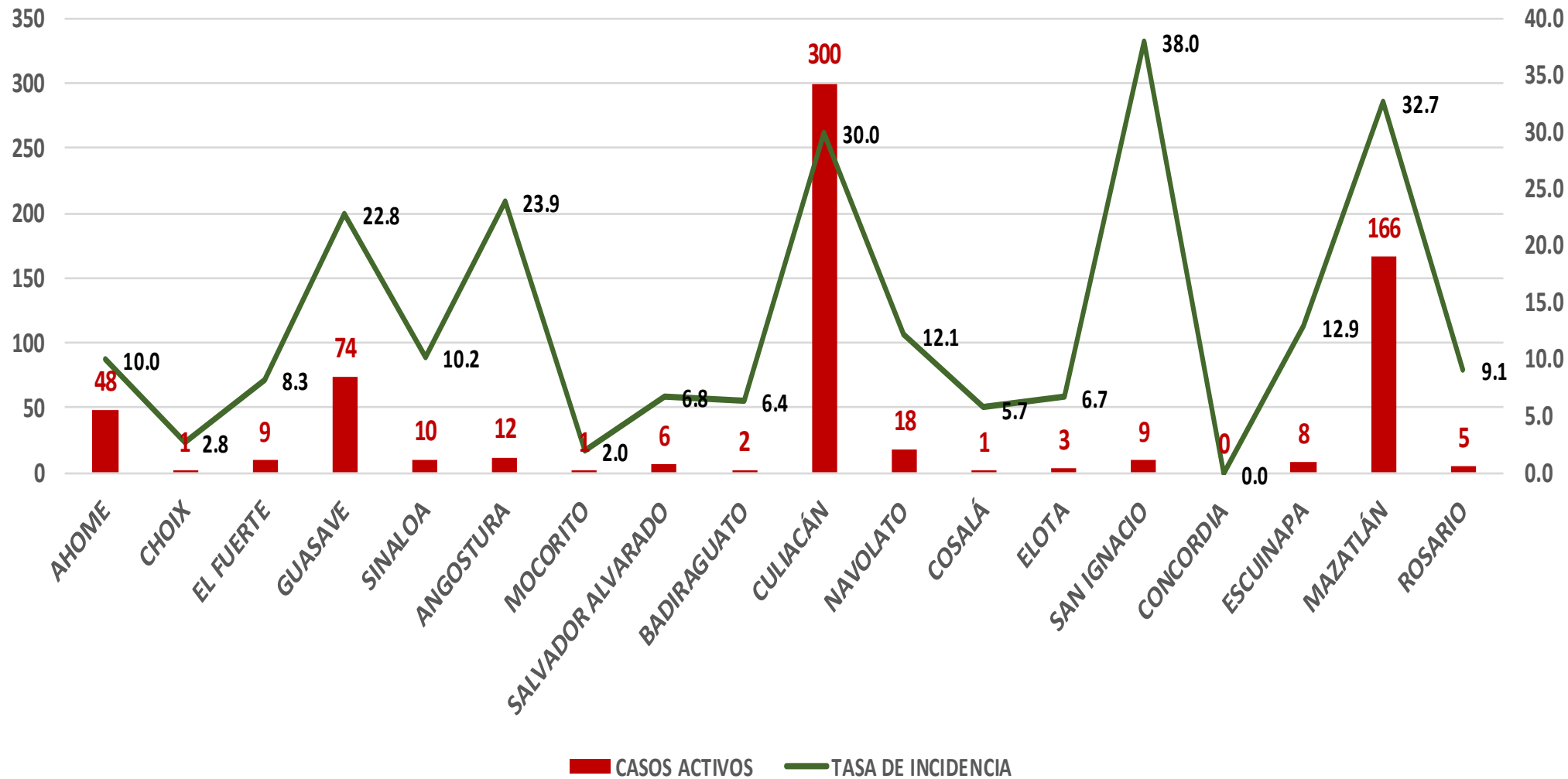
525.3

Incidenia Estatal Casos Confirmados por 100 mil hab.



COVID-19 Sinaloa: Grafico tasa de incidencia de casos activos por municipio

Casos Confirmados Activos* de Covid-19 en Sinaloa con Tasa de Incidencia



NUEVA NORMALIDAD

673

Confirmados activos

21.3

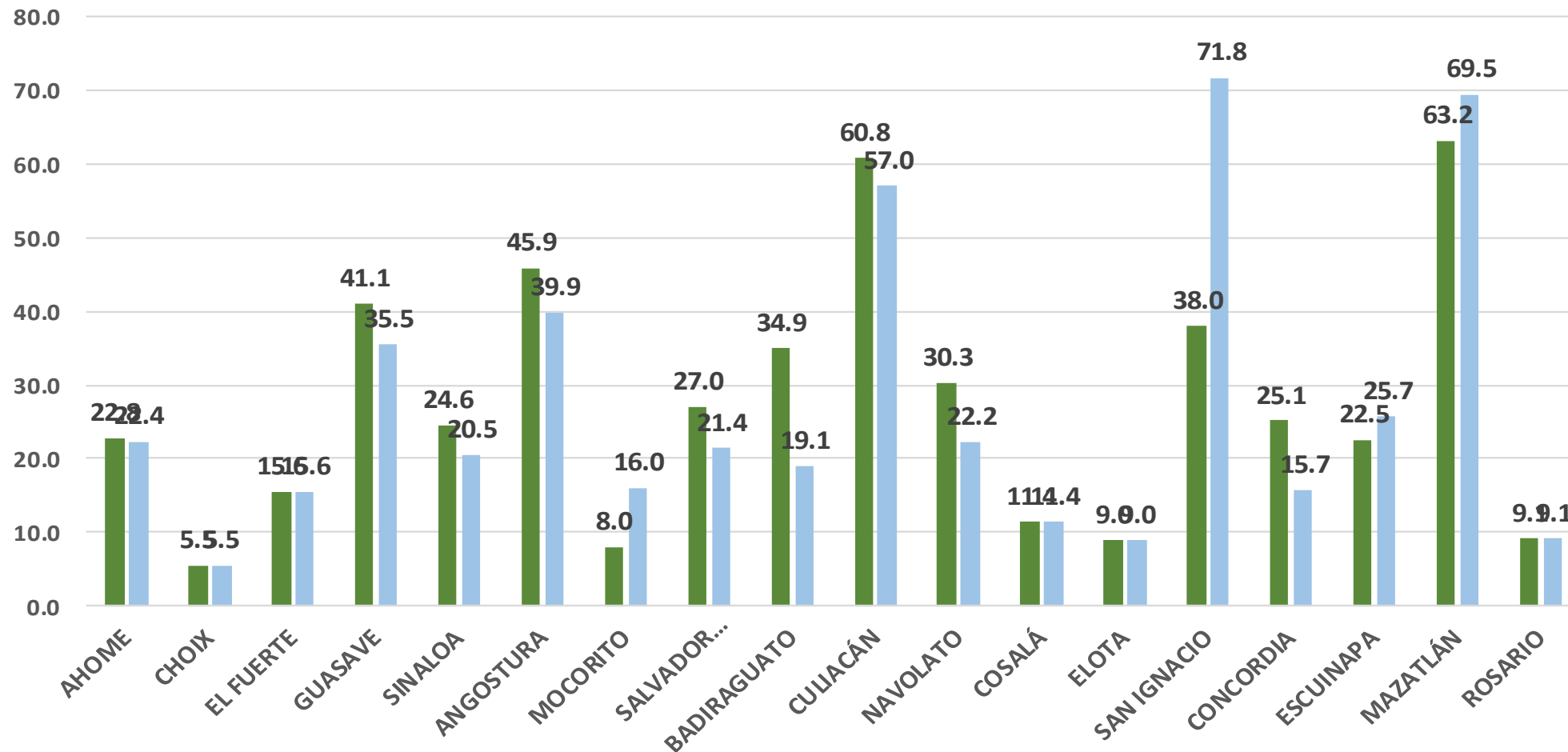
Incidencia Estatal Casos Activos por 100 mil hab.



COVID-19 Sinaloa: Grafico tasa de incidencia de casos activos por municipio

INCIDENCIA DE CASOS ACTIVOS POR MUNICIPIO

■ 9 al 22 agosto ■ 16 al 29 ago



NUEVA NORMALIDAD

673

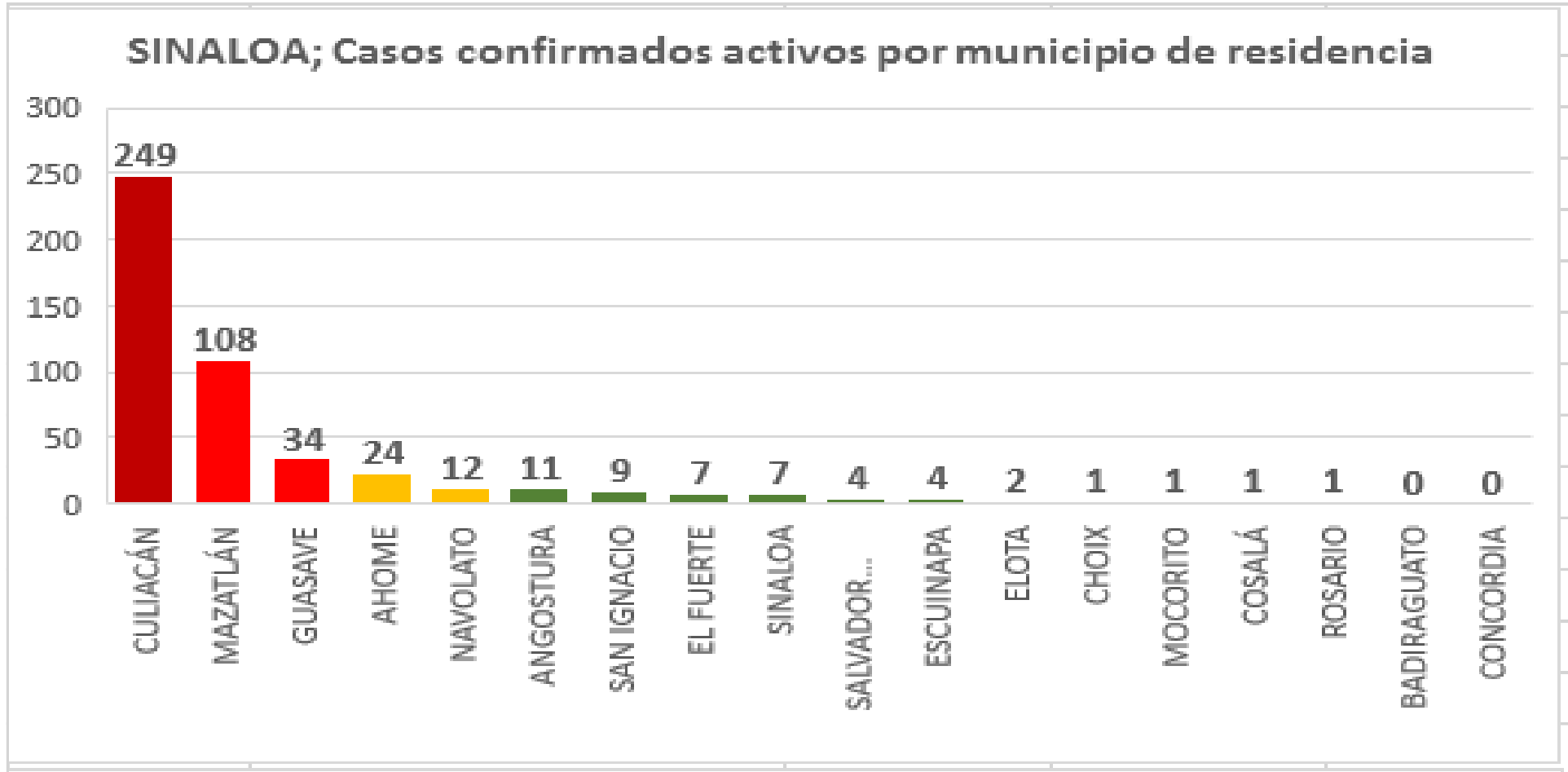
Confirmados activos

21.3

Incidencia Estatal Casos Activos por 100 mil hab.



COVID-19 Sinaloa: Casos Confirmados Activos por Municipio de Residencia



NUEVA NORMALIDAD

673

Confirmados activos

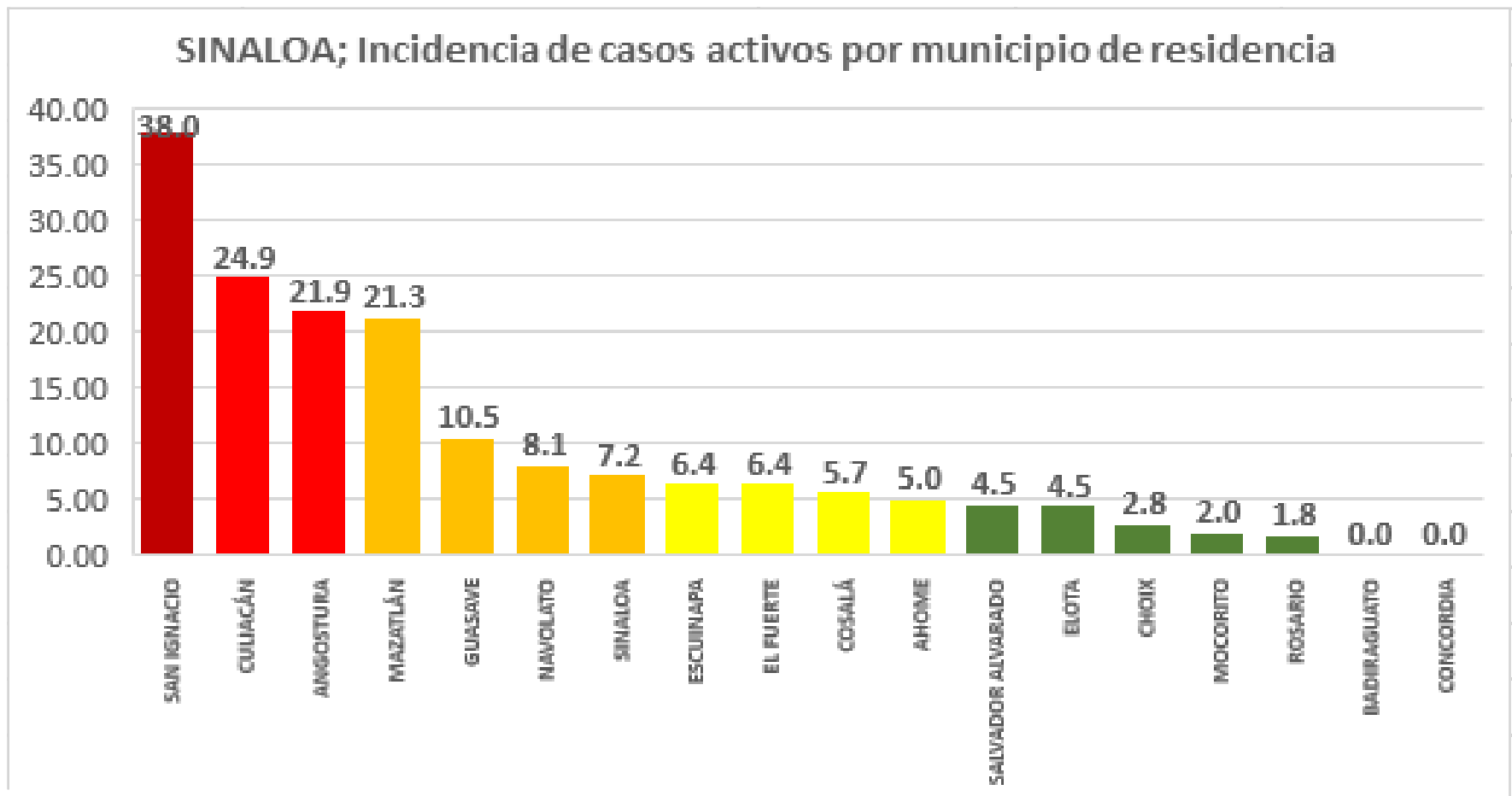
21.3

Incidencia Estatal Casos Activos por 100 mil hab.



Este grafico tiene fuente de :
Información del Sistema de Vigilancia Epidemiológica de Enfermedades Respiratoria Viral, que informan las 475 unidades monitoras de enfermedad
DATOS ABIERTOS

COVID-19 Sinaloa: Incidencia de Casos Activos Confirmados por Municipio de Residencia



Incidencia: por 100 mil habitantes

Este gráfico tiene fuente de :
Información del Sistema de Vigilancia Epidemiológica de Enfermedades Respiratoria Viral, que informan las 475 unidades monitoras de enfermedad
DATOS ABIERTOS

NUEVA NORMALIDAD

673

Confirmados activos

21.3

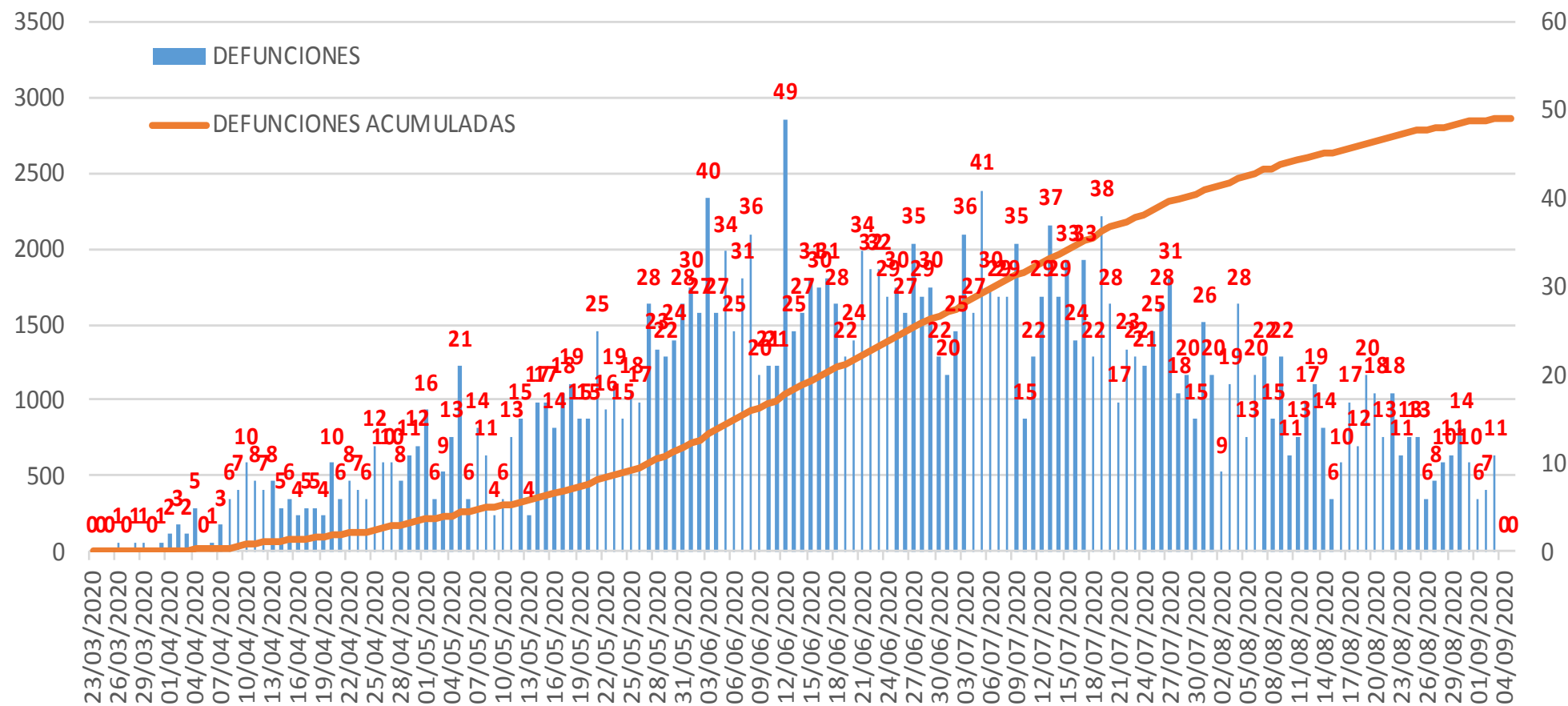
Incidencia Estatal Casos Activos por 100 mil hab.





COVID-19 Sinaloa: Defunciones acumuladas por fecha de defunción asociadas a Sars-CoV-2

Defunciones por día y acumuladas por fecha de defunción



NUEVA NORMALIDAD

2,866

Defunciones Acumuladas

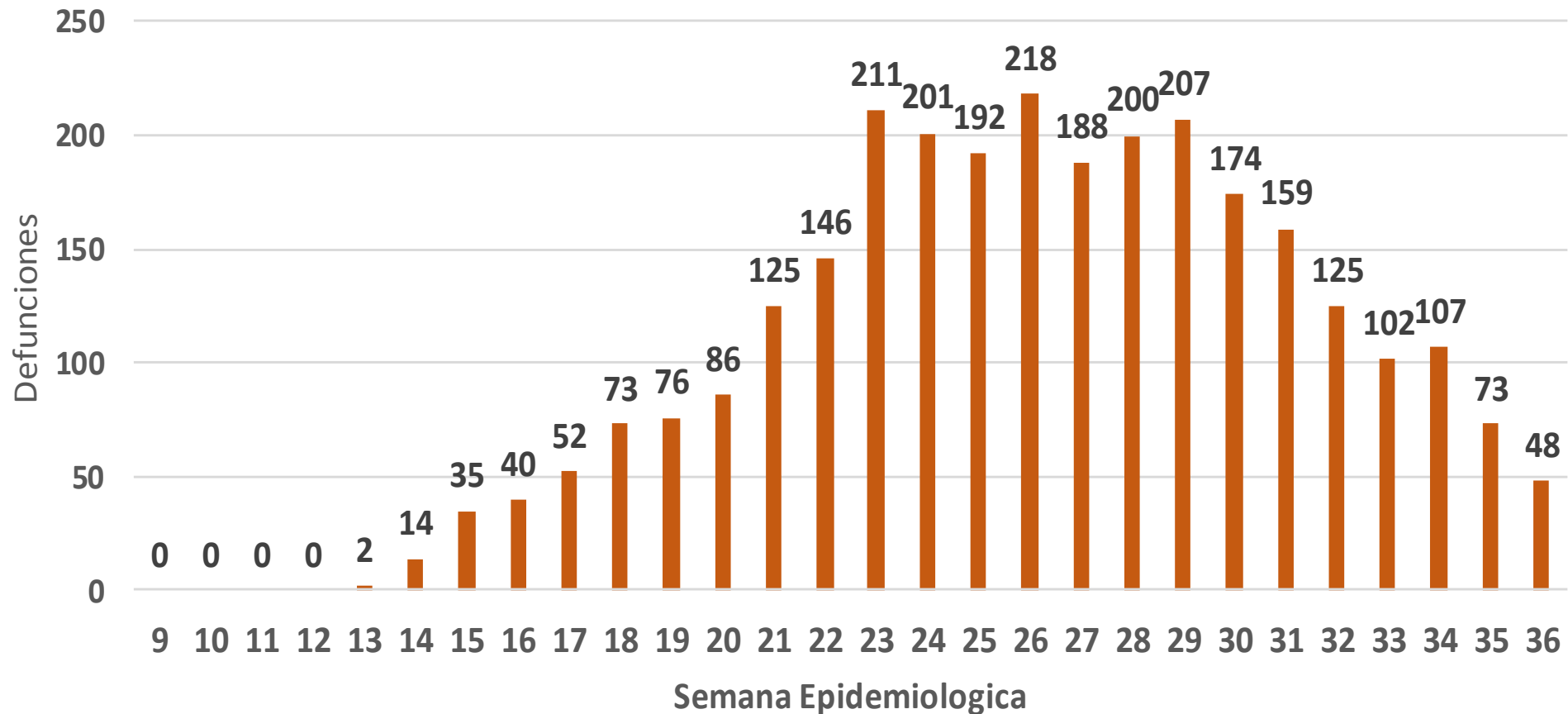
151

Defunciones últimos 14 días



COVID-19 Sinaloa: Defunciones Asociadas a SARS-CoV-2 Notificadas por Semana Epidemiológica

Defunciones Asociadas a SARS-CoV-2 Notificadas por semana en SINALOA Mpio. Residentes



NUEVA NORMALIDAD

2,866

Defunciones Acumuladas

151

Defunciones últimos 14 días



COVID-19 Sinaloa: Embarazadas y Menores de 15 años

MUJERES EN EDAD FERTIL Y EMBARAZADAS POSITIVAS A SARS-CoV-2

MUJERES EN EDAD FERTIL POR GRUPO DE EDAD	Mujeres Sospechosas	%	Mujeres (+) COVID-19	%	CON SARS-Cov2		%	DEFUNCIÓN	Hospitalizadas COVID-19	Indice de Hospitalización	
					EMBARAZADAS	En PUERPERIO					
De 10 a 14 años	153	1.3%	36	0.7%	0	0	0.0%	0	0	0.0%	
De 15 a 19 años	359	3.0%	101	2.0%	13	1	7.6%	0	7	53.8%	
De 20 a 24 años	1,009	8.5%	367	7.4%	34	5	21.2%	1	12	35.3%	
De 25 a 44 años	8,464	70.9%	3,572	72.2%	116	15	71.2%	3	37	31.9%	
De 45 a 49 años	1,955	16.4%	873	17.6%	0	0	0.0%	0	0	0.0%	
TOTAL	11,940	100.0%	4,949	100.0%	163	21	100.0%	4	56	34.4%	
					184						

NUEVA NORMALIDAD

2,866

Defunciones Acumuladas

151

Defunciones últimos 14 días

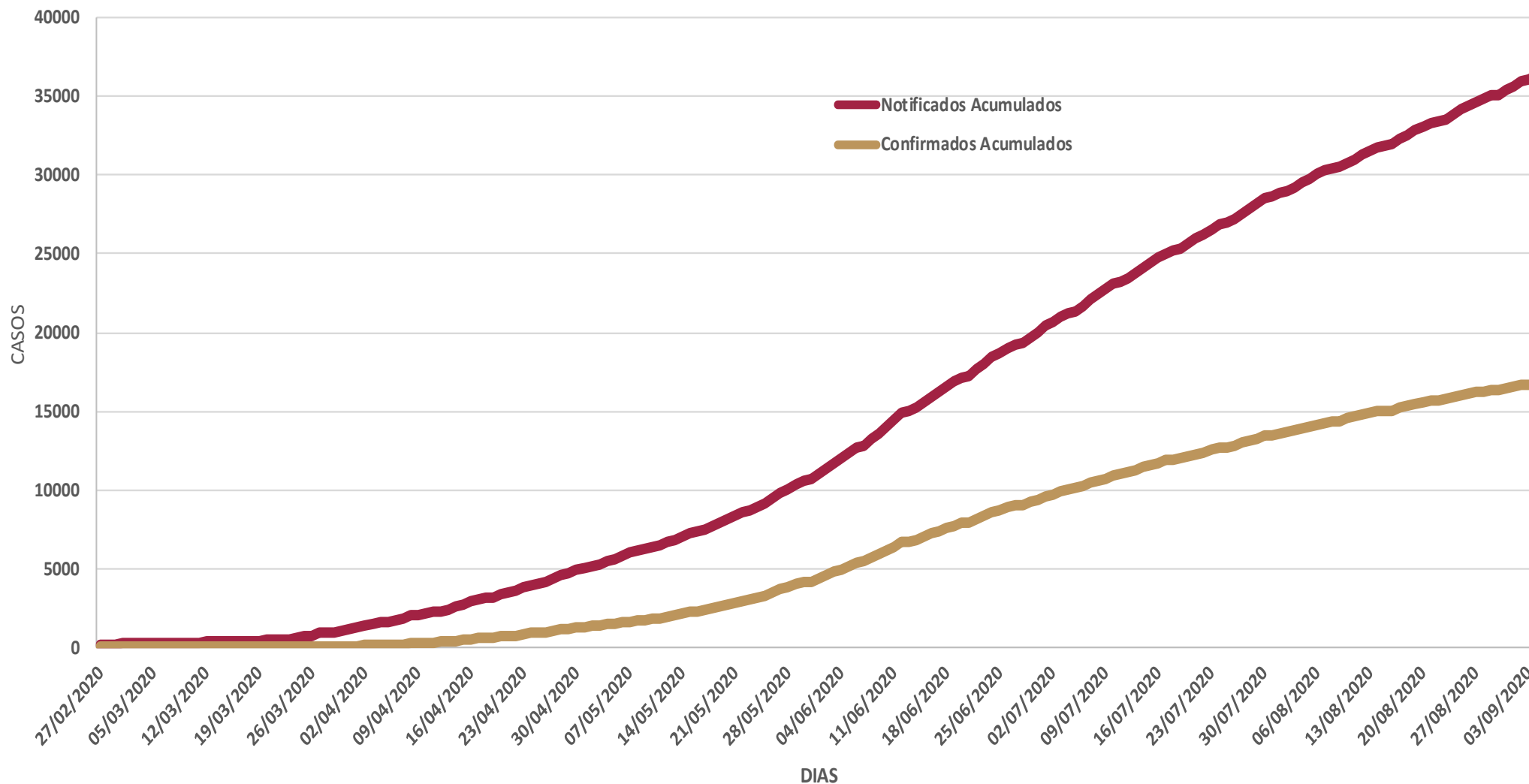


MENORES DE 15 AÑOS POSITIVOS A SARS-CoV-2

Grupo de Edad	Sospechosos	%	CASOS (+) COVID-19	%	Defuncion	Letalidad	Hosp-COVID-19	Indice de Hospitalización	Tasa de Incidencia
De 00 años	157	15.2%	20	9.4%	0	0.0%	12	60.0%	39.8
De 01 a 04 años	280	27.1%	41	19.3%	1	2.4%	14	34.1%	20.1
De 05 a 09 años	279	27.0%	72	34.0%	3	4.2%	17	23.6%	27.4
De 10 a 14 años	318	30.8%	79	37.3%	3	3.8%	11	13.9%	29.1
TOTAL < 15 AÑOS	1,034	100.0%	212	100.0%	7	3.3%	54	25.5%	



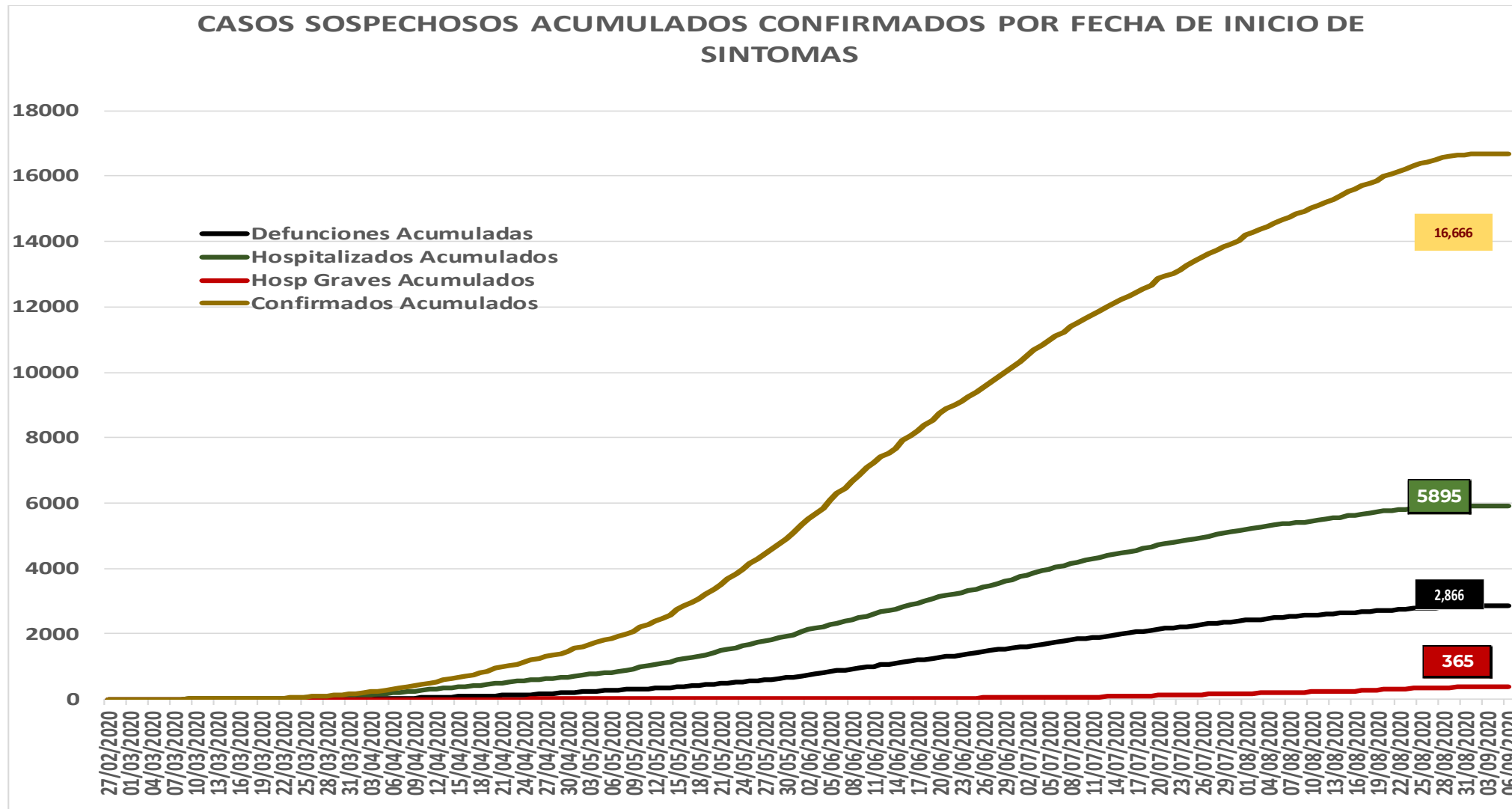
COVID-19 Sinaloa: Casos acumulados sospechosos y confirmados por fecha de inicio de síntomas



NUEVA NORMALIDAD



COVID-19 Sinaloa: Casos sospechosos y confirmados por fecha de inicio de síntomas



NUEVA NORMALIDAD

1,138

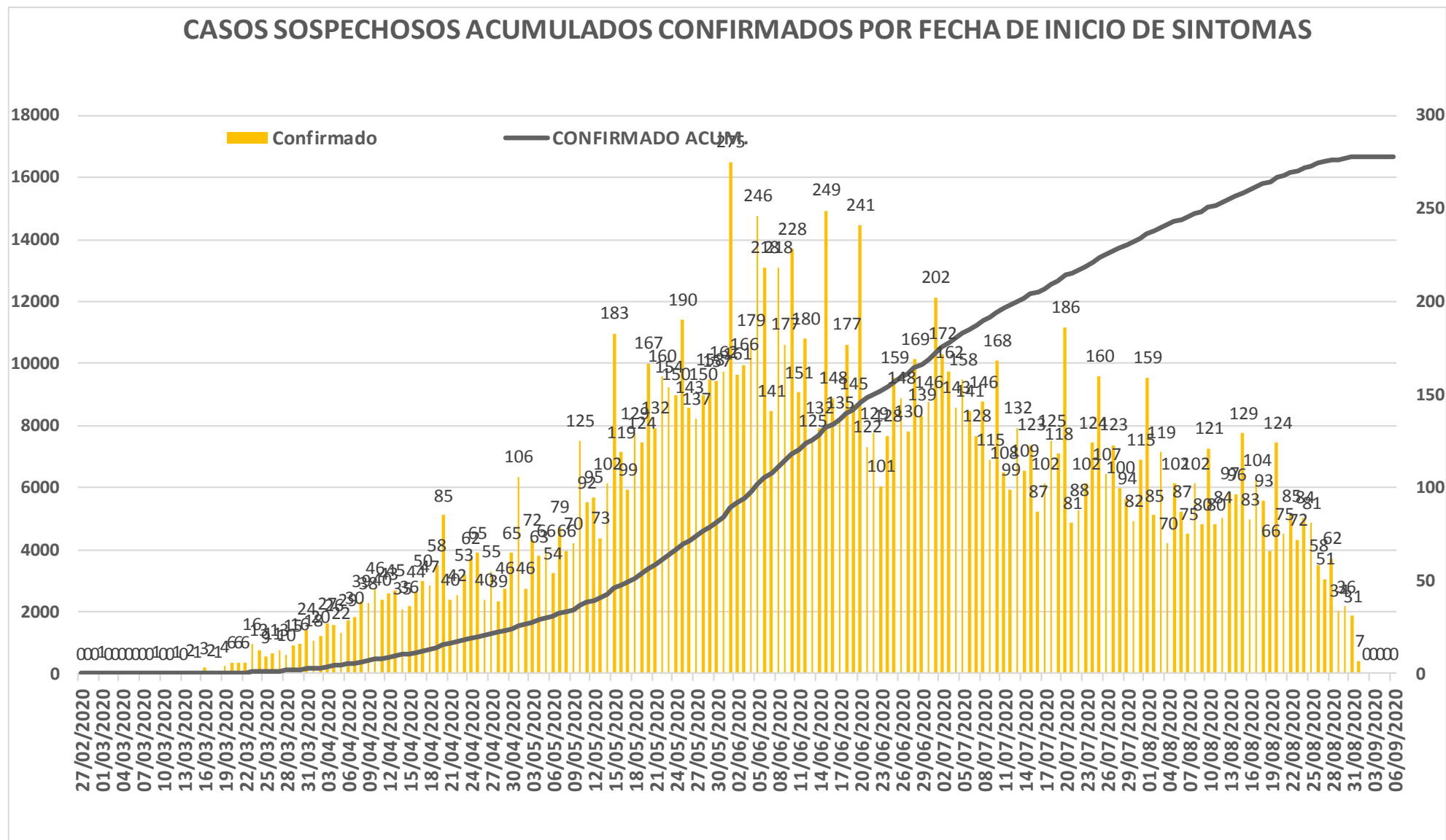
Nuevos Sospechosos

16,666

Confirmados



COVID-19 Sinaloa: Curva epidémica de casos acumulados Incidentes por fecha de inicio de síntomas.



NUEVA NORMALIDAD

Confirmados acumulados
16,666



COVID-19 Sinaloa: Curva epidémica de casos incidentes por fecha de resultado del LESPS.

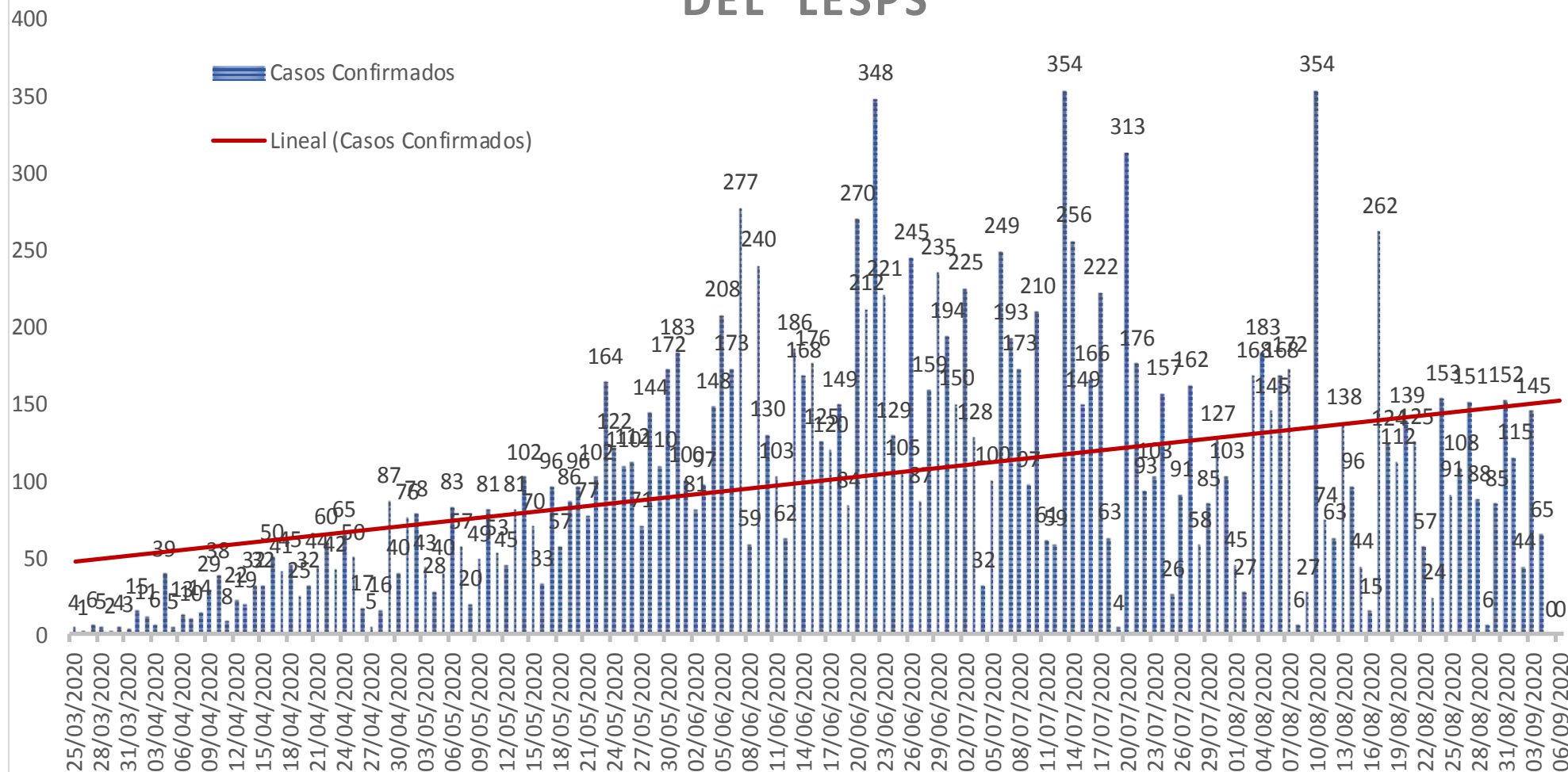
NUEVA NORMALIDAD

Estatal Confirmados acumulados

16,666

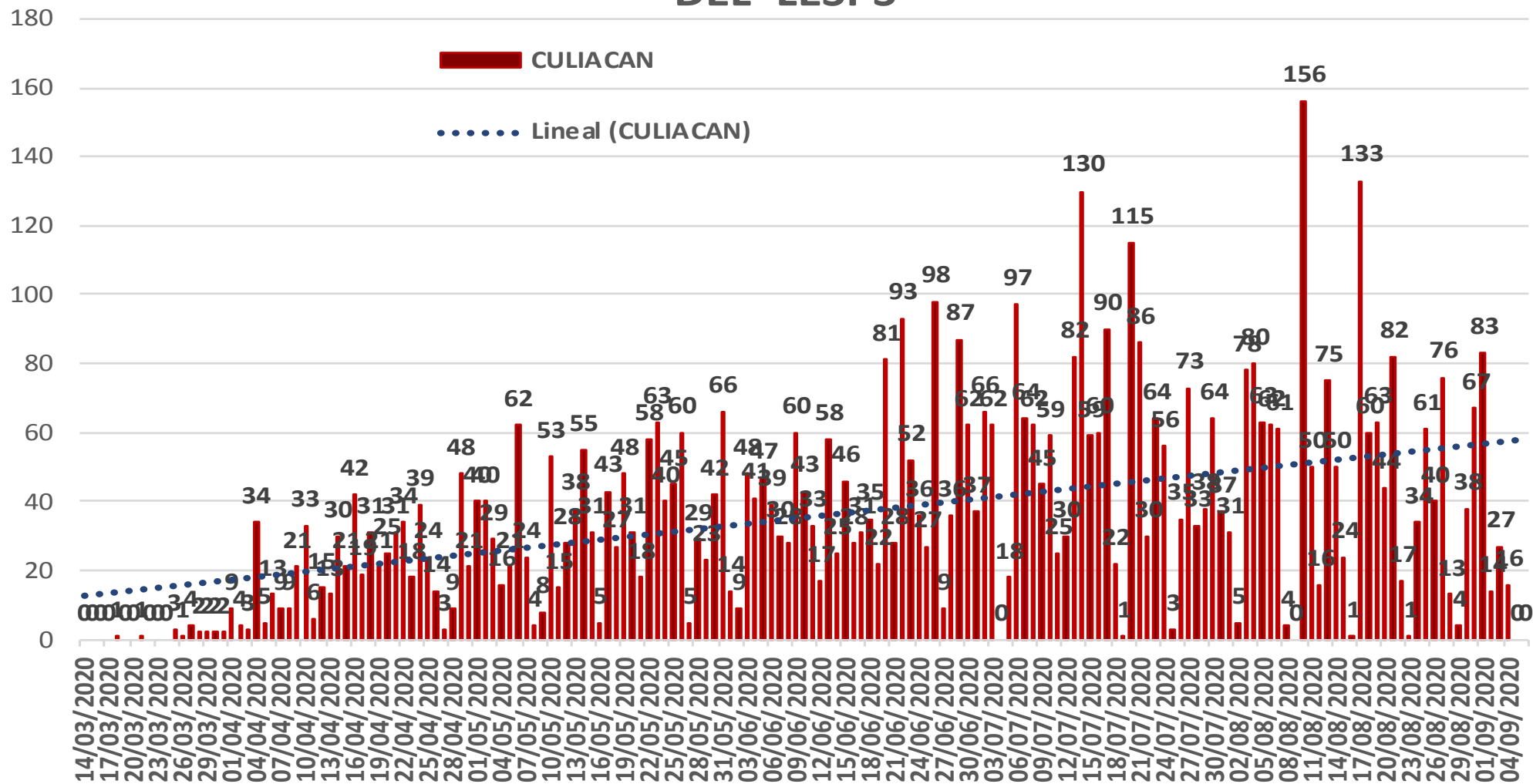


CASOS CONFIRMADOS SEGÚN FECHA DE RESULTADO DEL LESPS



COVID-19 Sinaloa: Curva epidémica de casos incidentes por fecha de resultado del LESPS.

CASOS CONFIRMADOS SEGÚN FECHA DE RESULTADO DEL LESPS



**NUEVA
NORMALIDAD**

**Estatad
Confirmados
acumulados**

16,666

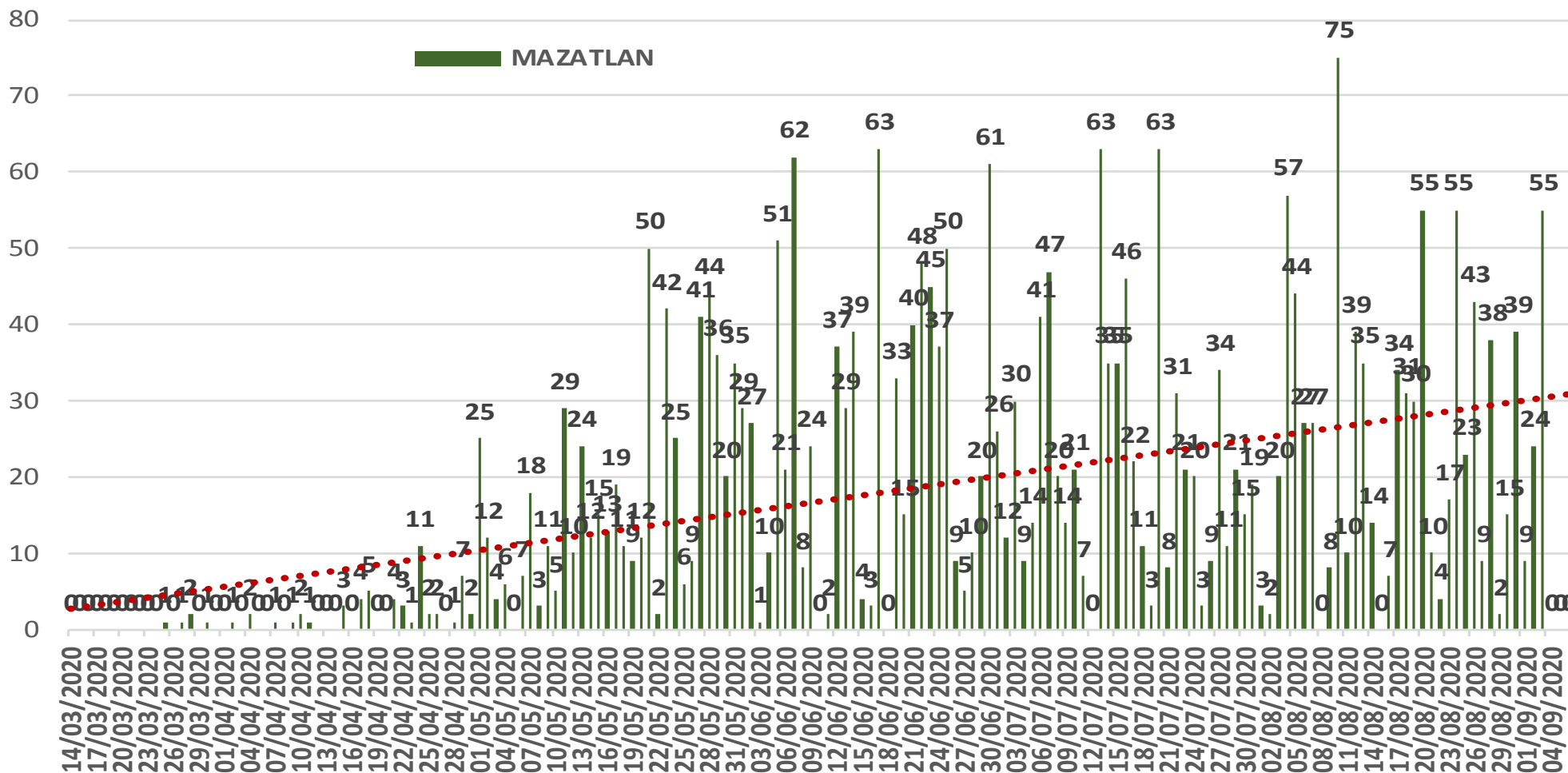
**Casos
Confirmados
CULIACAN**

6,196



COVID-19 Sinaloa: Curva epidémica de casos incidentes por fecha de resultado del LESPS.

CASOS CONFIRMADOS SEGÚN FECHA DE RESULTADO DEL LESPS



NUEVA NORMALIDAD

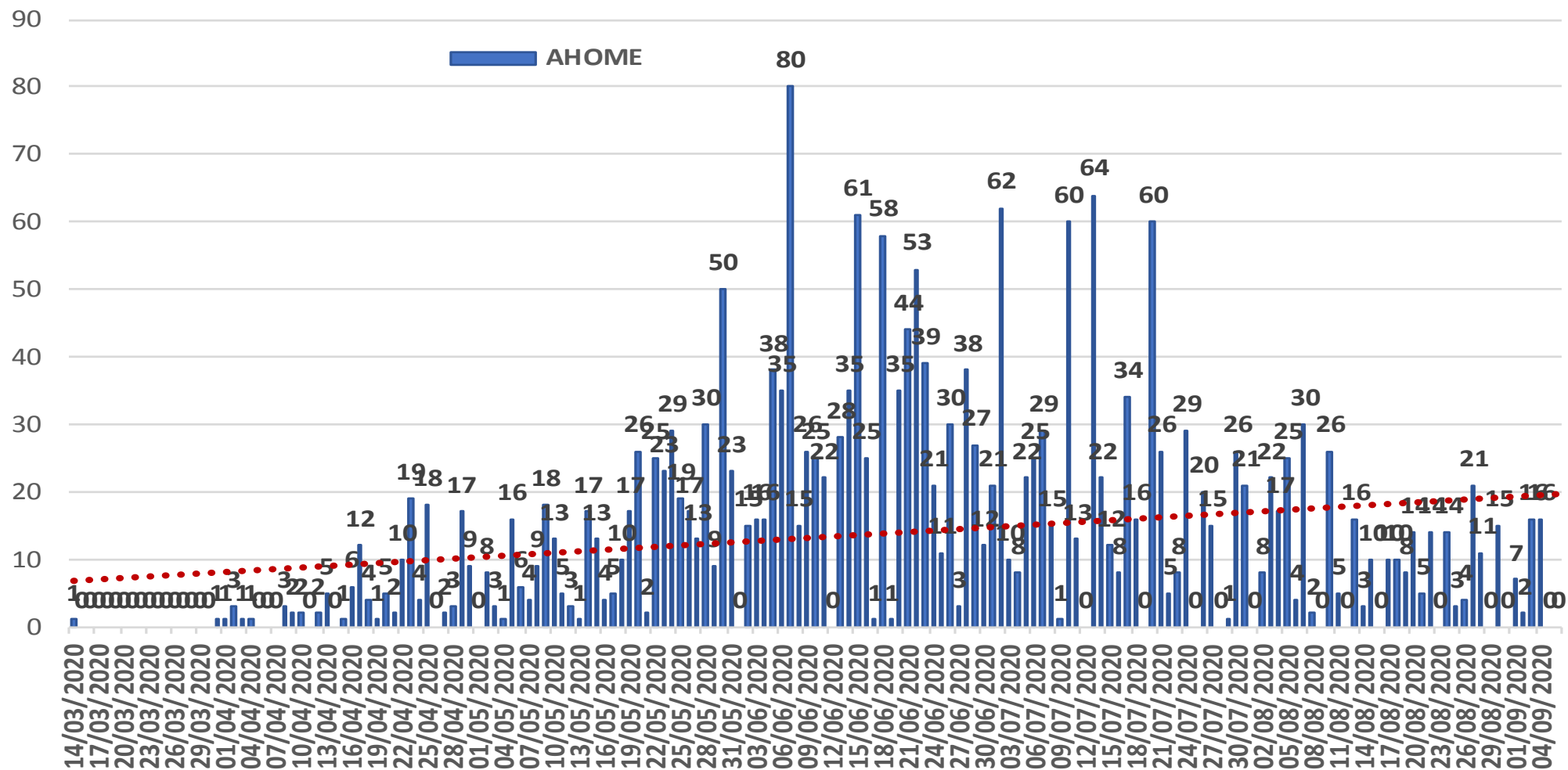
Estatad Confirmados acumulados
16,666

Casos Confirmados MAZATLAN
2,967



COVID-19 Sinaloa: Curva epidémica de casos incidentes por fecha de resultado del LESPS.

CASOS CONFIRMADOS SEGÚN FECHA DE RESULTADO DEL LESPS



NUEVA NORMALIDAD

Estatad Confirmados acumulados

16,666

Casos Confirmados AHOME

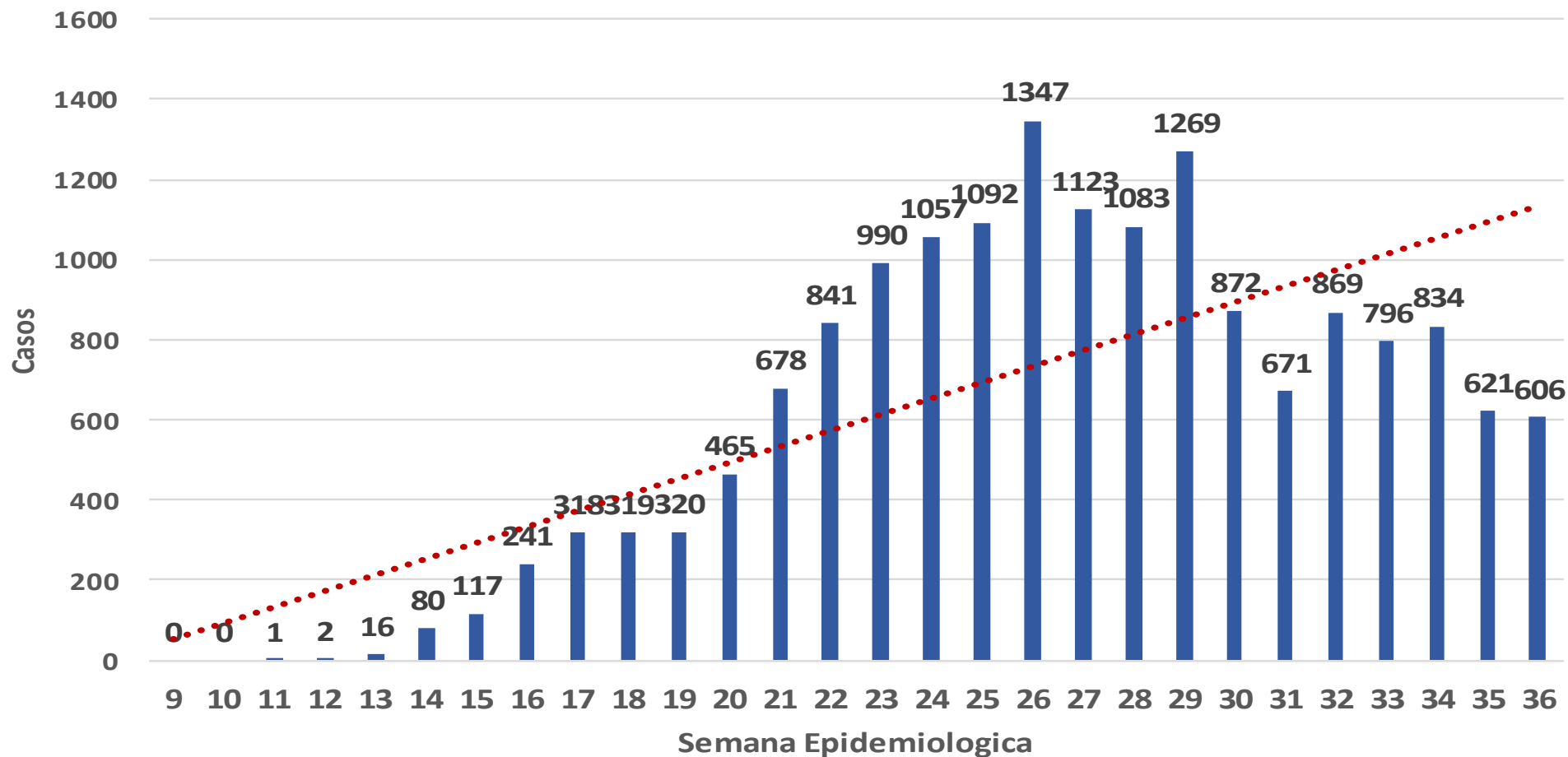
2,325



COVID-19 Sinaloa: Curva epidémica de casos incidentes por fecha de resultado del LESPS.

**NUEVA
NORMALIDAD**

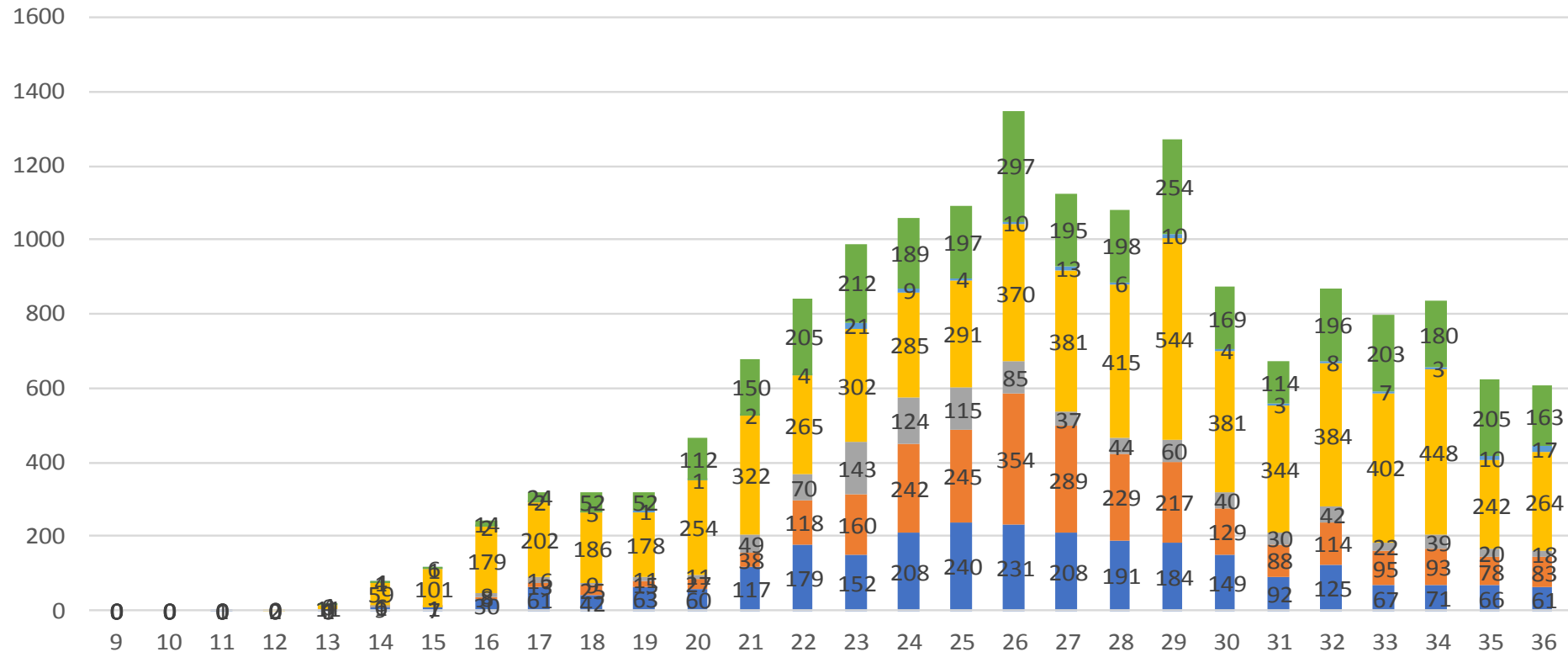
Casos de SARS-CoV-2 por Semana Epidemiológica SINALOIA



COVID-19 Sinaloa: Curva epidémica de casos incidentes por fecha de resultado del LESPS.

Casos SARS-CoV-2 pr Semana epidemiologica y Jurisdicción

■ Jurisd. No. 1 Mochis ■ Jurisd. No. 2 Guasave ■ Jurisd. No. 3 Guamuchil
■ Jurisd. No. 4 Culiacan ■ Jurisd. No. 5 Elota ■ Jurisd. No. 6 Mazatlan



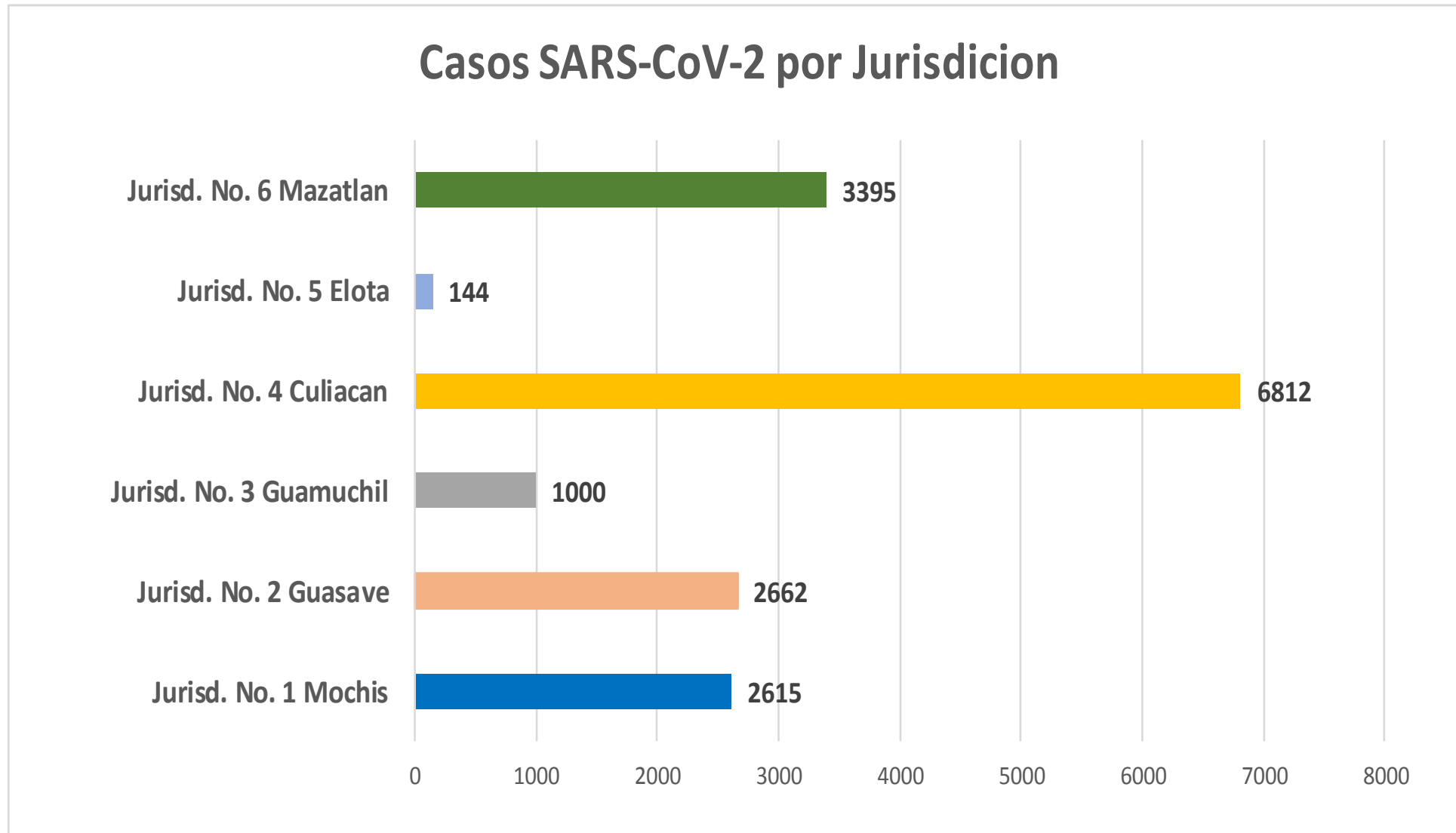
NUEVA NORMALIDAD

Estatal Confirmados acumulados
16,666



COVID-19 Sinaloa: Curva epidémica de casos incidentes por fecha de resultado del LESPS.

**NUEVA
NORMALIDAD**

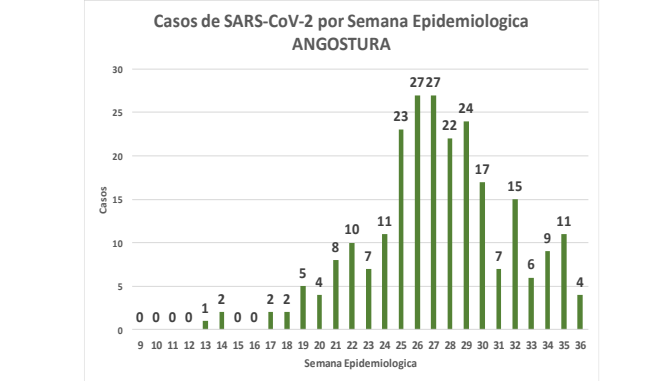
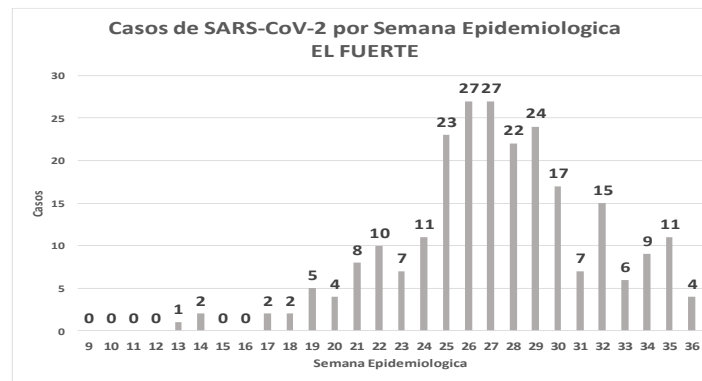
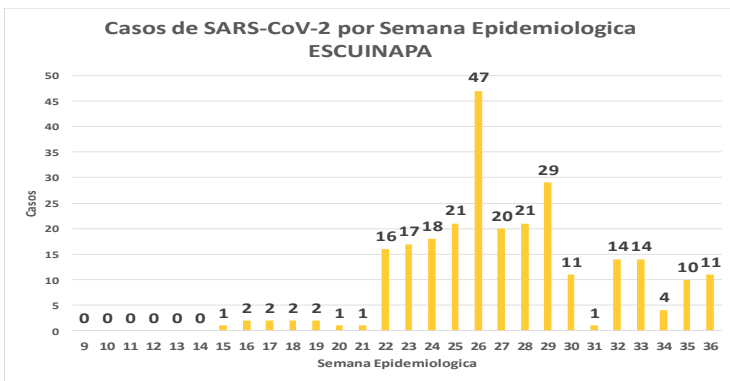
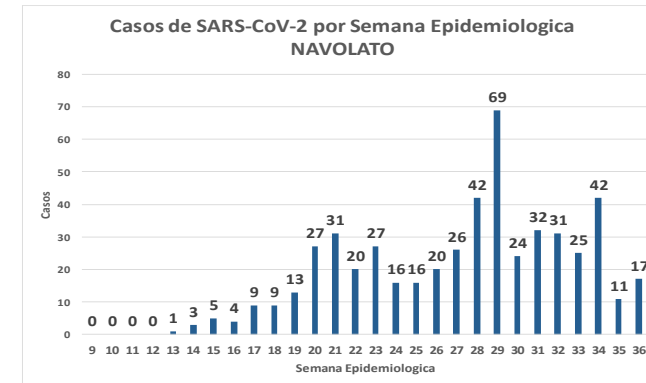
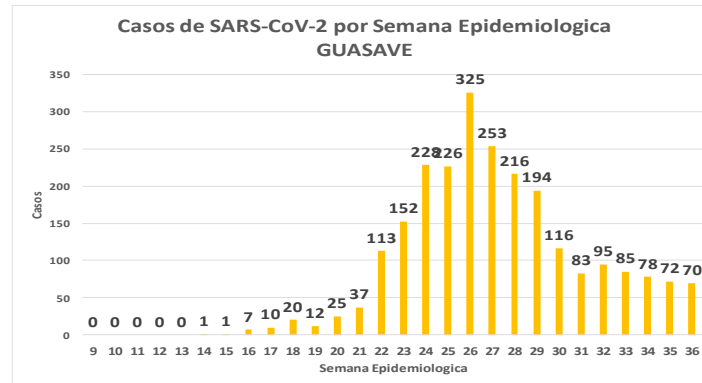
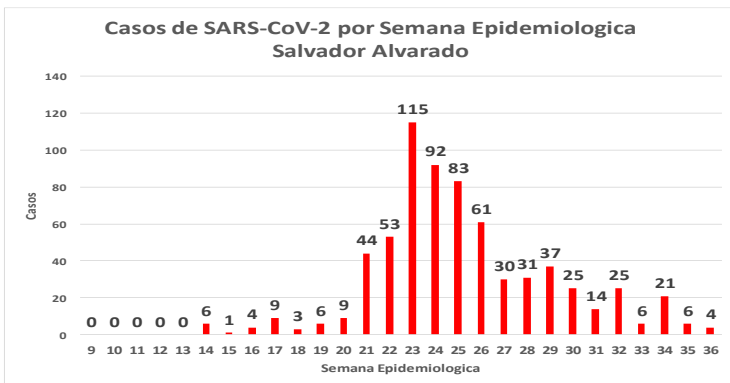
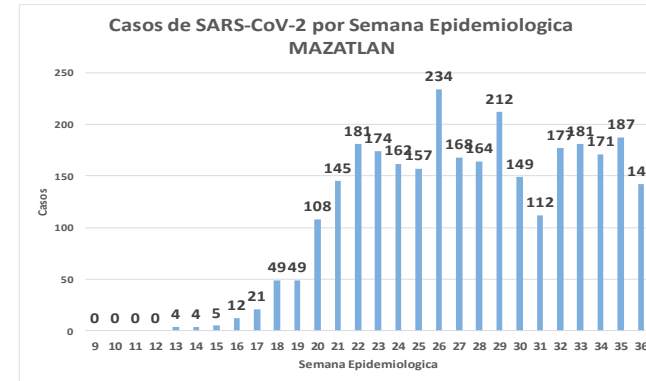
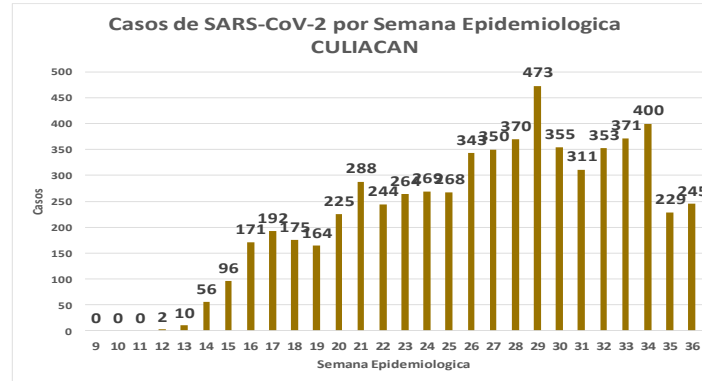
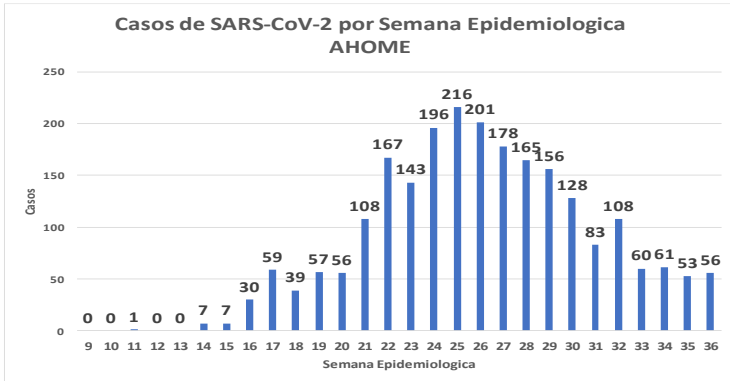


COVID-19 Sinaloa: Comportamiento COVID-19 por Municipio.



SALUD
SECRETARÍA DE SALUD

NUEVA NORMALIDAD



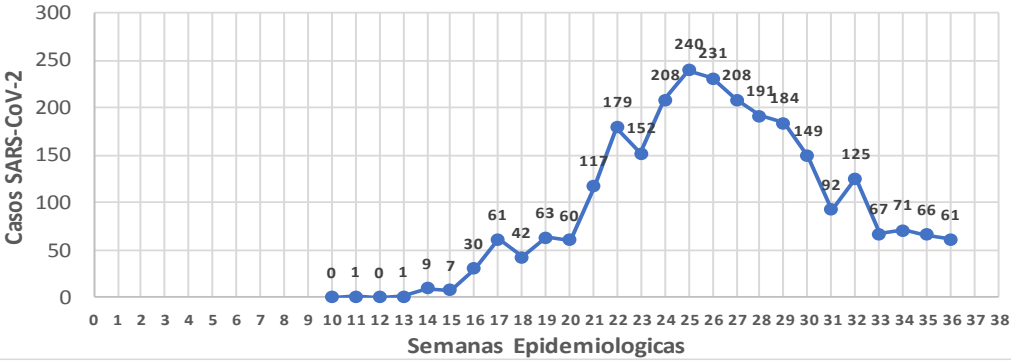
COVID-19 Sinaloa: Comportamiento COVID-19 por JURISDICCION.



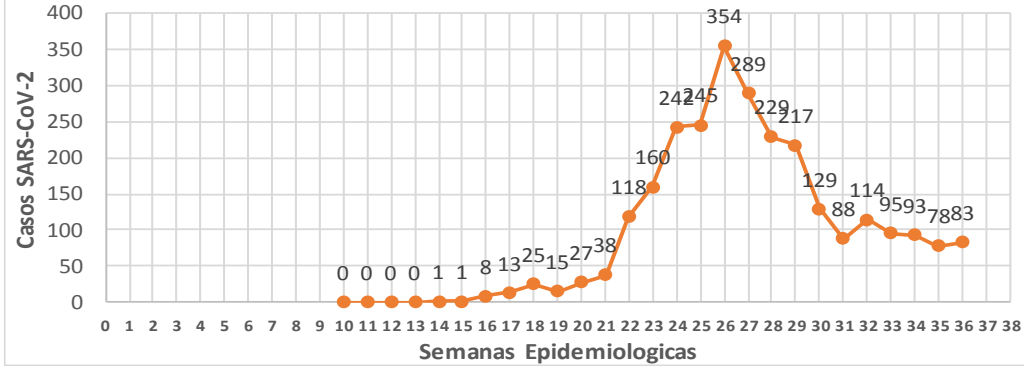
SALUD
SECRETARÍA DE SALUD

NUEVA NORMALIDAD

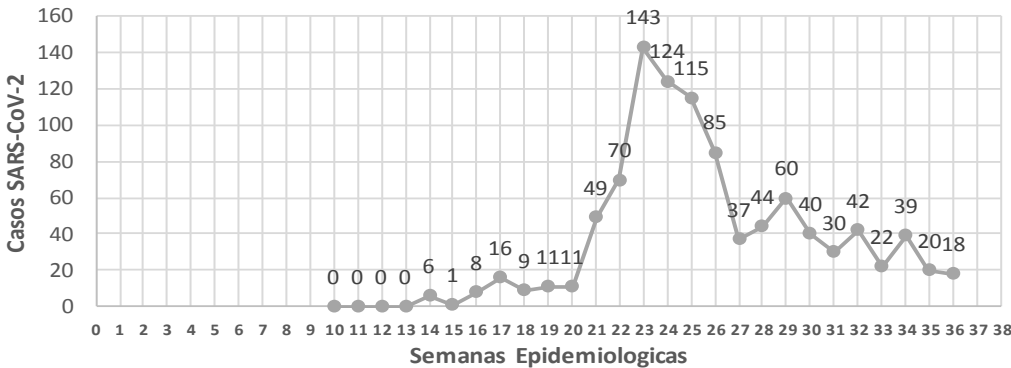
CASOS SARS-CoV-2 por Semana Epidemiologica
JURISDICCION MOCHIS



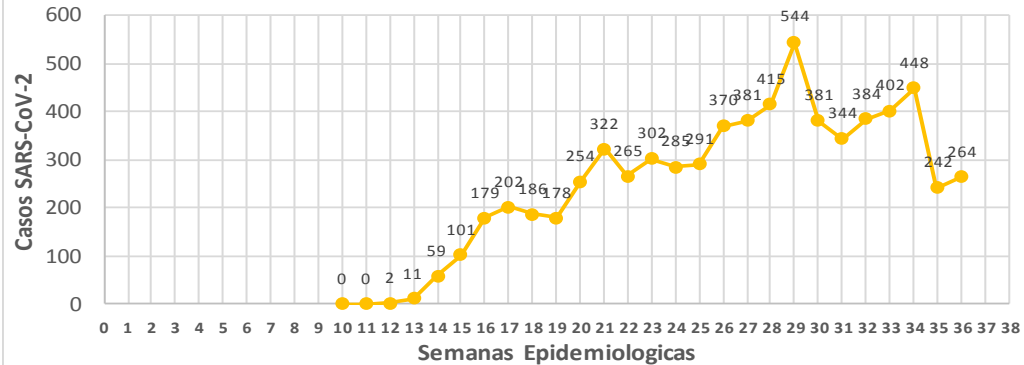
CASOS SARS-CoV-2 por Semana Epidemiologica
JURISDICCION GUASAVE



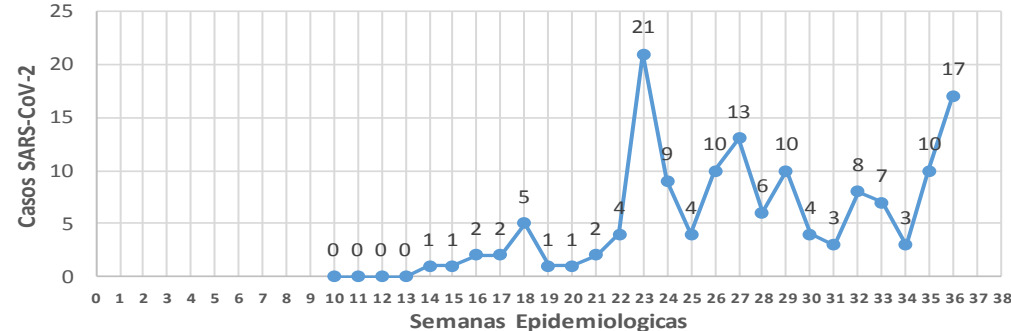
CASOS SARS-CoV-2 por Semana Epidemiologica
JURISDICCION GUAMUCHIL



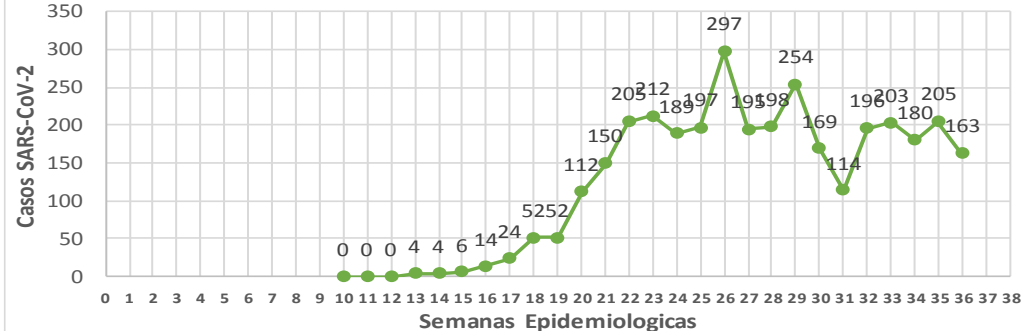
CASOS SARS-CoV-2 por Semana Epidemiologica
JURISDICCION CULIACAN



CASOS SARS-CoV-2 por Semana Epidemiologica
JURISDICCION ELOTA



CASOS SARS-CoV-2 por Semana Epidemiologica
JURISDICCION MAZATLAN



COVID-19 Sinaloa: Total de registros con toma de muestras en Plataforma SISVER.

DATOS TOTALES DE REGISTROS EN PLATAFORMA SISVER

SINALOIA: SOSPECHOSOS POR SECTOR

INSTITUCION	NO ADECUADO	RECHAZADA	NO RECIBIDA	SOSPECHOSOS	TOTAL CON MUESTRA	% SOSPECHOSOS
IMSS	0	312	84	13,326	13,722	43.7%
IMSS-OPORTUNIDADES	0	18	0	425	443	1.4%
ISSSTE	3	14	19	1,659	1,695	5.4%
PRIVADA	5	3	155	885	1,048	3.3%
SEDENA	0	2	2	241	245	0.8%
SEMAR	0	6	3	246	255	0.8%
SSA	53	53	29	12,860	12,995	41.3%
PEMEX	0	0	0	5	5	0.0%
ESTATAL	4	3	2	730	739	2.4%
MUNICIPAL	2	1	0	277	280	0.9%
TOTAL	67	412	294	30,654	31,427	100.0%

0.2% 1.3% 0.9% 97.5% 100.0%

31,427

SOSPECHOSOS

16,810

CONFIRMADOS

53.5%

0.7%

215

DE LOS REGISTROS SIN RESULTADO TIENEN UNA FECHA DE RECEPCION EN LABORATORIO

3.1%

976

SIN RECEPCION EN LABORATORIO Y SIN RESULTADO

3.8%

1,191

SIN REGISTRO DE RECEPCION EN LABORATORIO

0.2%

67

NO ADECUADAS

1.3%

412

RECHAZADAS

0.9%

294

NO RECIBIDAS

41

TIENEN MAS DE 72 HORAS DE RECEPCION EN EL LABORATORIO

85.4%

35

CORRESPONDEN A REGISTROS CON MAS DE 7 DIAS DE TRANSITO

RESULTADO DEFINITIVO EN PLATAFORMA SISVER	
SARS-CoV-2	16,810
NEGATIVO	12,454
NO RECIBIDA	294
INF AH1N1 PMD	97
RECHAZADA	412
B	58
A H3	16
METAPNEUMOVIRUS	9
ENTEROV//RHINOVIRUS	24
CORONA OC43	2
NO ADECUADO	67
INF A	8
CORONA 229E	1
CORONA NL63	1
CORONA HKU1	1
VSR	2
ADENOVIRUS	1
PARAINFLUENZA 3	1
NO SUBTIPIFICADO	1

NUEVA NORMALIDAD



COVID-19 Sinaloa: Total de registros con toma de muestras en Plataforma SISVER.



INFORMACION AL DIA : viernes, 04 de septiembre de 2020

SE TOMO MUESTRA PERO SIN RECEPCION EN LABORATORIO

Municipios	IMSS	IMSS-OPORTUNIDADES	ISSSTE	PRIVADA	SEDENA	SEMAR	SSA	PEMEX	ESTATAL	MUNICIPAL	TOTAL
AHOME	27	4	6	1	0	5	17	0	0	0	60
CHOIX	2	0	0	0	0	0	7	0	0	0	9
EL FUERTE	4	11	2	0	0	0	1	0	0	0	18
GUASAVE	78	0	2	9	0	0	39	0	0	0	128
SINALOA	2	0	0	2	0	0	5	0	0	0	9
ANGOSTURA	3	0	0	2	0	0	55	0	0	0	60
MOCORITO	0	0	1	7	0	0	3	0	0	0	11
SALVADOR ALVARADO	8	0	0	0	2	0	10	0	0	0	20
BADIRAGUATO	0	0	0	1	0	0	6	0	0	0	7
CULIACAN	147	0	18	298	1	0	146	0	8	0	618
NAVOLATO	35	0	0	5	0	0	6	0	2	0	48
COSALA	0	0	0	0	0	0	5	0	0	0	5
ELOTA	0	0	0	1	0	0	1	0	1	0	3
SAN IGNACIO	0	0	1	2	0	0	1	0	0	0	4
CONCORDIA	0	0	1	1	0	0	1	0	0	0	3
ESCUINAPA	0	0	2	0	1	0	9	0	0	0	12
MAZATLAN	16	2	12	64	15	5	40	0	0	0	154
ROSARIO	0	0	5	3	0	0	4	0	0	0	12
Total	322	17	50	396	19	10	356	0	11	0	1,181
Otro Estado	3	0	0	5	0	0	2	0	0	0	10

Municipios	REGISTROS SIN RESULTADO Y TIENEN FECHA DE RECEPCION EN LABORATORIO	TIENEN MAS DE 72 HORAS DE RECEPCION EN EL LABORATORIO Y SIN RESULTADO
AHOME	16	5
CHOIX	6	0
EL FUERTE	1	0
GUASAVE	7	1
SINALOA	0	0
ANGOSTURA	42	1
MOCORITO	0	0
SALVADOR ALVARADO	5	1
BADIRAGUATO	3	0
CULIACAN	79	24
NAVOLATO	2	0
COSALA	0	0
ELOTA	2	1
SAN IGNACIO	0	0
CONCORDIA	0	0
ESCUINAPA	4	1
MAZATLAN	44	6
ROSARIO	3	1
Total	214	41
Otro Estado	1	0

COVID-19 Sinaloa: Unidades de Salud con retraso en Dictaminación ó Confirmación de Defunciones Sospechosas a COVID-19 en Plataforma SISVER.



Información al día:

viernes, 04 de septiembre de 2020

Información al día:

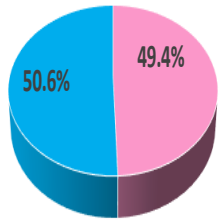
viernes, 04 de septiembre de 2020

UNIDAD MEDICA	DEFUNCIONES PENDIENTES DE CONFIRMAR
DR. M.CARDENAS DE LA VEGA	26
HOSPITAL MILITAR REGIONAL DE MAZATLAN, SIN.	7
HOSPITAL GENERAL LOS MOCHIS	11
HGZMF 32 GUASAVE	39
HGSMF 30 GUAMUCHIL	14
HGR 1 CULIACAN	136
LOS MOCHIS	33
SANATORIO CEMSI CHAPULTEPEC	0
HGZMF 3 MAZATLAN	93
HGZMF 28 COSTA RICA	4
MAZATLAN	8
HOSPITAL CIVIL DE CULIACAN	24
UMF 35 CULIACAN	1
UMFH 22 EL DORADO	3
CLINICA HOSPITAL MARIA DEL MAR	6
HOSPITAL GENERAL DE MAZATLAN	1
HGZ 49 LOS MOCHIS	5
HOSPITAL GENERAL CULIACAN	5
CLINICA HOSPITAL CULIACAN S. A. DE C. V.	7
OPERADORA NUEVA CLINICA SANTA MARIA S.A DE C.V	3
HOSPITAL MARINA MAZATLAN	1
UMF 46 CULIACAN	1
UMF 56 PRADOS	2
UMF 36 CULIACAN	2
HOSPITAL GENERAL ESCUINAPA	1
HOSPITAL INTEGRAL CONCORDIA	1
HR VILLA UNION	1
HOSPITAL ANGELES CULIACAN	1
HR FUERTE, EL	1
HOSPITAL NAVAL DE MAZATLAN	0
HGSMF 4 NAVOLATO	1
	438

COVID-19 Sinaloa: Casos confirmados por edad y sexo

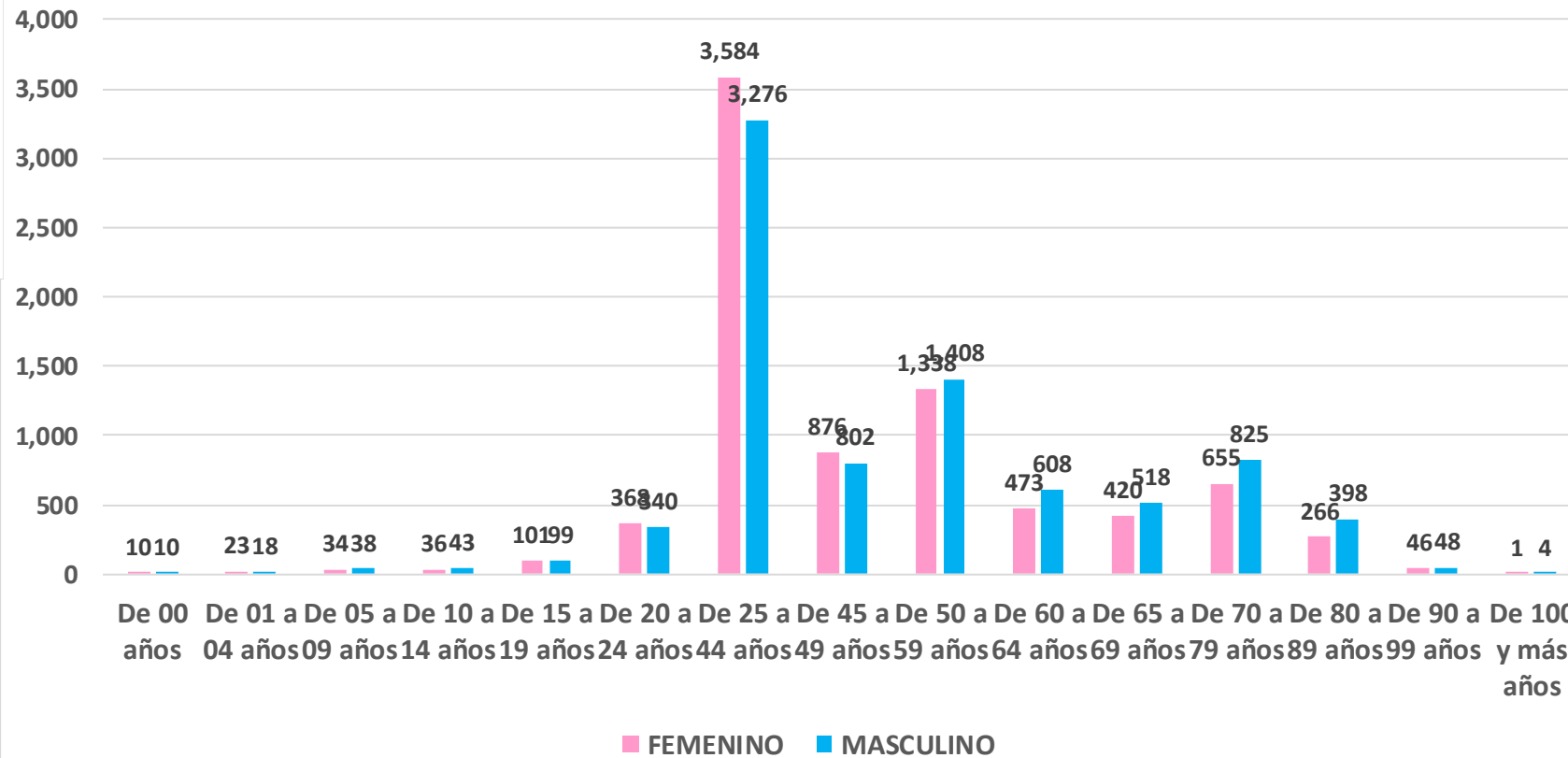
Mediana de edad: **45** años

CASOS CONFIRMADOS SEGÚN SEXO



■ MUJER ■ HOMBRE

Casos Confirmados COVID-19, por Edad y Sexo



NUEVA
NORMALIDAD

16,666

Confirmados
acumulados



COVID-19 Sinaloa: Casos confirmados por edad y sexo

GRUPOS DE EDAD NOTIFICADOS EN PLATAFORMA POR COVID-19, SINALOA

Grupo de Edad	Sospechosos	%	CASOS (+) COVID-19	%	Defuncion	Letalidad	Hosp-COVID-19	Indice de Hospitalizacion	Tasa de Incidencia
De 00 años	157	0.43%	20	0.1%	0	0.0%	12	60.0%	39.8
De 01 a 04 años	280	0.8%	41	0.2%	1	2.4%	14	34.1%	20.1
De 05 a 09 años	279	0.77%	72	0.4%	3	4.2%	17	23.6%	27.4
De 10 a 14 años	318	0.9%	79	0.5%	3	3.8%	11	13.9%	29.1
De 15 a 19 años	671	1.85%	200	1.2%	2	1.0%	28	14.0%	72.4
De 20 a 24 años	1,976	5.5%	708	4.2%	10	1.4%	50	7.1%	261.6
De 25 a 44 años	15,746	43.44%	6,860	41.2%	185	2.7%	905	13.2%	748.6
De 45 a 49 años	3,655	10.1%	1,678	10.1%	177	10.5%	469	27.9%	850.0
De 50 a 59 años	5,650	15.59%	2,746	16.5%	529	19.3%	1,222	44.5%	841.8
De 60 a 64 años	1,979	5.5%	1,081	6.5%	350	32.4%	669	61.9%	885.5
De 65 a 69 años	1,600	4.41%	938	5.6%	399	42.5%	693	73.9%	362.7
De 70 a 79 años	2,538	7.0%	1,480	8.9%	755	51.0%	1,186	80.1%	
De 80 a 89 años	1,200	3.31%	664	4.0%	400	60.2%	545	82.1%	
De 90 a 99 años	192	0.5%	94	0.6%	52	55.3%	72	76.6%	
De 100 y más años	8	0.02%	5	0.0%	0	0.0%	2	40.0%	
Total general	36,249	100.0%	16,666	100.0%	2,866	17.2%	5,895	35.4%	528.0

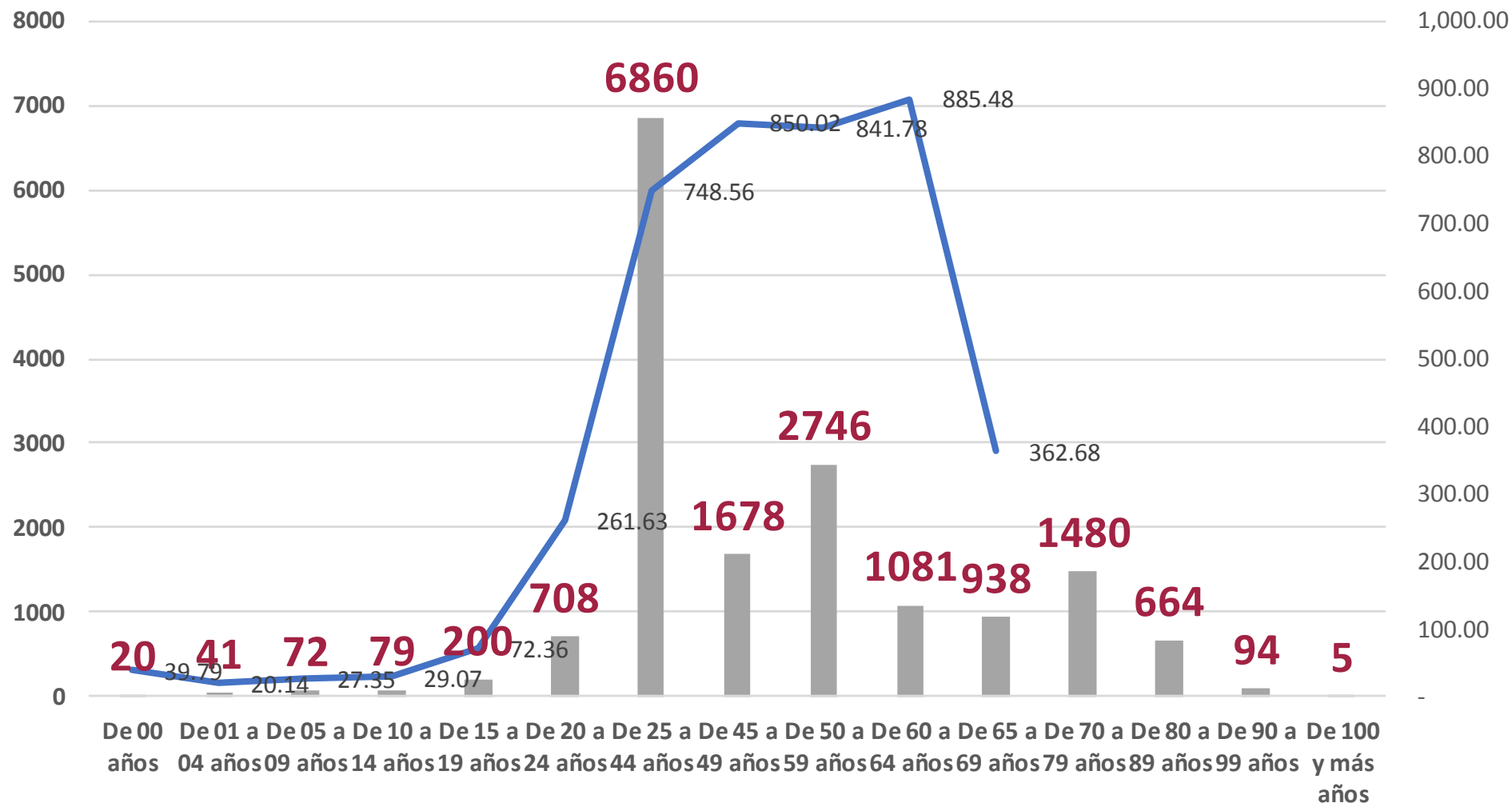
NUEVA NORMALIDAD

Tasa de Letalidad Estatal
17.2%



COVID-19 Sinaloa: Casos confirmados por edad y sexo

Casos Notificados y Confirmados en el Estado de Sinaloa por Grupo de Edad en Plataforma COVID-19



NUEVA NORMALIDAD

Tasa de Incidencia Estatal
527.96
Por 100 mil habt.



COVID-19 Sinaloa: Defunciones acumuladas por edad y sexo

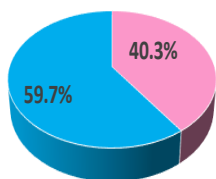
Mediana de edad: **67 años**

NUEVA
NORMALIDAD

2,866

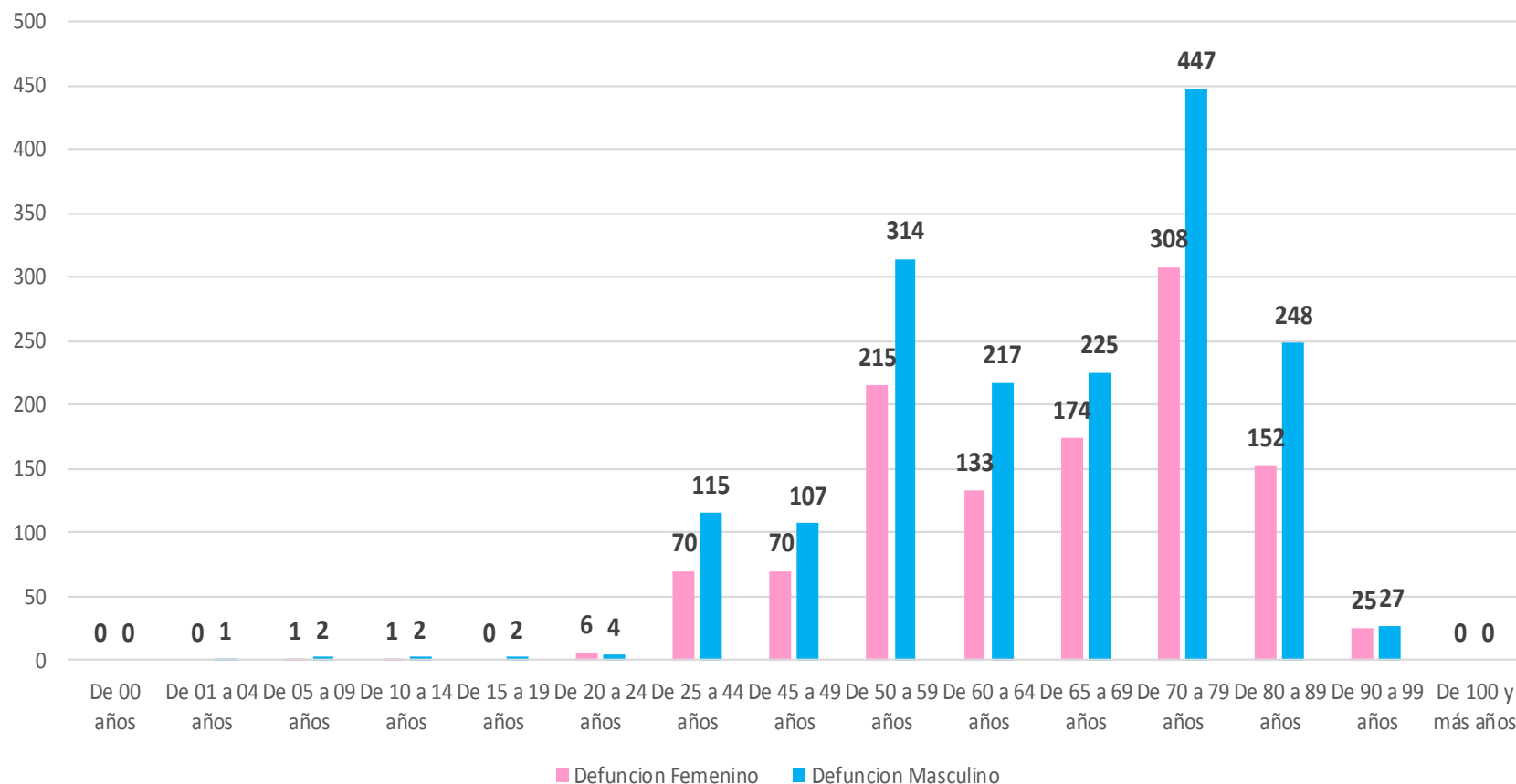
Defunciones

DEFUNCIONES CONFIRMADAS SEGÚN SEXO



MUJER HOMBRE

DEFUNCIONES DE CASOS CONFIRMADOS COVID-19, POR EDAD Y SEXO



COVID-19 Sinaloa: Defunciones acumuladas por comorbilidad

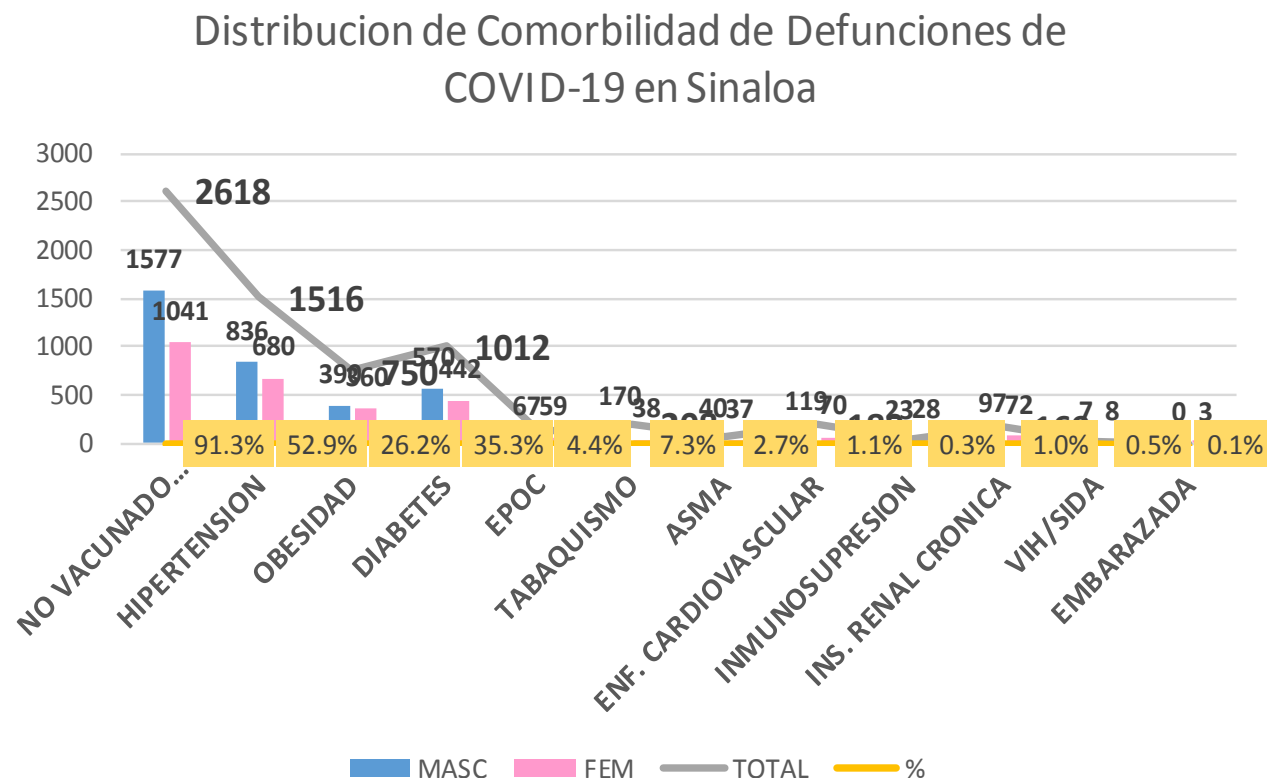
NUEVA
NORMALIDAD

2,866

Defunciones

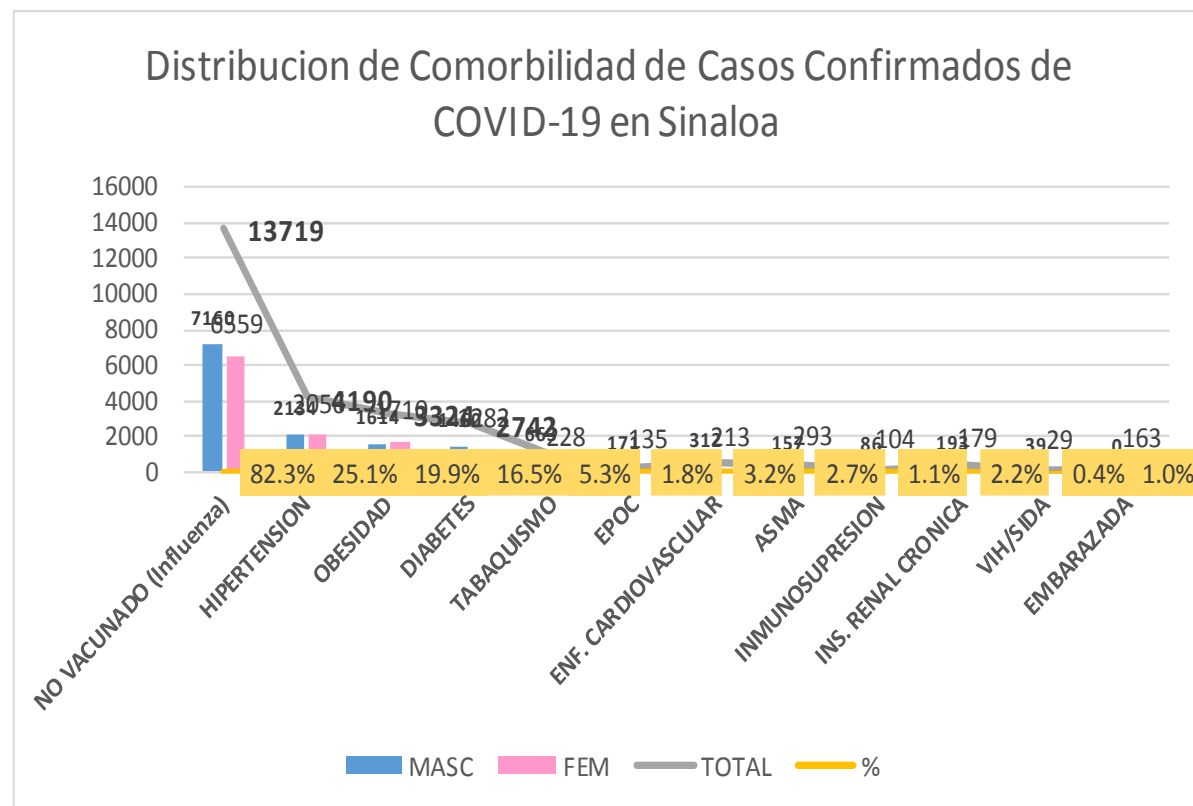


DEFUNCIONES				
2866	1711	1155		
COMORBILIDAD	MASC	FEM	TOTAL	%
NO VACUNADO (Influenza)	1577	1041	2618	91.3%
HIPERTENSION	836	680	1516	52.9%
OBESIDAD	390	360	750	26.2%
DIABETES	570	442	1012	35.3%
EPOC	67	59	126	4.4%
TABAQUISMO	170	38	208	7.3%
ASMA	40	37	77	2.7%
ENF. CARDIOVASCULAR	119	70	189	1.1%
INMUNOSUPRESION	23	28	51	0.3%
INS. RENAL CRONICA	97	72	169	1.0%
VIH/SIDA	7	8	15	0.5%
EMBARAZADA	0	3	3	0.1%



COVID-19 Sinaloa: Casos Confirmados por comorbilidad

CASOS CONFIRMADOS				
	16665	8435	8230	
COMORBILIDAD	MASC	FEM	TOTAL	%
NO VACUNADO (Influenza)	7160	6559	13719	82.3%
HIPERTENSION	2134	2056	4190	25.1%
OBESIDAD	1614	1710	3324	19.9%
DIABETES	1460	1282	2742	16.5%
TABAQUISMO	663	228	891	5.3%
EPOC	171	135	306	1.8%
ENF. CARDIOVASCULAR	312	213	525	3.2%
ASMA	157	293	450	2.7%
INMUNOSUPRESION	86	104	190	1.1%
INS. RENAL CRONICA	193	179	372	2.2%
VIH/SIDA	39	29	68	0.4%
EMBARAZADA	0	163	163	1.0%



NUEVA
NORMALIDAD

Confirmados
acumulados

16,666



COVID-19 Sinaloa: Confirmados y Defunciones acumuladas por Institución

NUEVA NORMALIDAD

2,866

Defunciones



CONFIRMADOS POR INSTITUCION EN PLATAFORMA POR COVID-19, SINALOA

Institucion	Notificados	Confirmados	%	Defunciones
SSA	13,567	6,281	37.7%	583
IMSS	16,691	7,792	46.8%	1,658
IMSS_PR	464	227	1.4%	28
ISSSTE	2,542	1,110	6.7%	382
PEMEX	0	0	0.0%	0
Privados	1,222	304	1.8%	60
SEDENA	327	161	1.0%	21
SEMAR	382	151	0.9%	25
Servicios Estatales	775	459	2.8%	97
Servicios Municipales	279	181	1.1%	12
Universitarios	0	0	0.0%	0
Cruz Roja	0	0	0.0%	0
DIF	0	0	0.0%	0
Total	36,249	16,666	100.0%	2,866

CLASIFICACION DE DEFUNCIONES CONFIRMADAS, NEGATIVAS Y SOSPECHOSAS EN PLATAFORMA COVID-19, SINALOA, AL DIA DE HOY:

Institucion	Defunciones Positivas a COVID-19	Defunciones NEGATIVAS a COVID-19	Defunciones SOSPECHOSAS a COVID-19***
SSA	583	101	19
IMSS	1,658	460	302
IMSS_PR	28	12	2
ISSSTE	382	78	67
PEMEX	0	0	0
Privados	60	7	19
SEDENA	21	6	7
SEMAR	25	3	0
Servicios Estatales	97	13	24
Servicios Municipales	12	0	0
Universitarios	0	0	0
Cruz Roja	0	0	0
DIF	0	0	0
Total	2,866	680	440

*** PENDIENTES DE DICTAMINAR

COVID-19 Sinaloa: Tipo de Paciente por Evolución Hospitalaria

TIPO DE PACIENTE REG. CONFIRMADO POR COVID-19, SIN

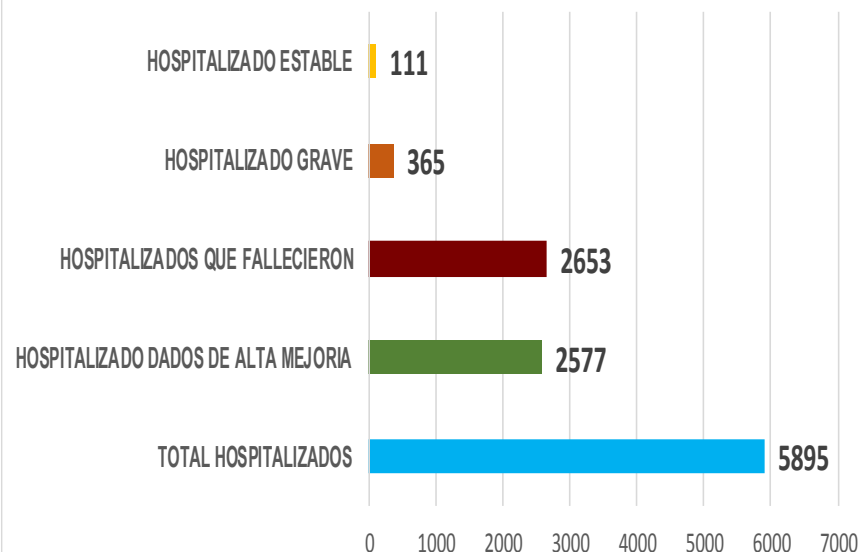
TIPO DE PACIENTE CONFIRMADO POR COVID-19, SINALOA POR EVOLUCION DE GRAVEDAD AL 04/sep/2020		
EVOLUCION HOSPITALIA	Casos	%
AMBULATORIO	10771	64.6%
HOSPITALIZADO	5895	35.4%
	16666	100.0%

TIPO DE PACIENTE HOSPITALIZADOS Y CONFIRMADO POR COVID-19, SINALOA

		%
TOTAL HOSPITALIZADOS	5895	
HOSPITALIZADO DADOS DE ALTA MEJORIA	2577	43.7%
HOSPITALIZADOS QUE FALLECIERON	2653	45.0%
HOSPITALIZADO GRAVE	365	6.2%
HOSPITALIZADO ESTABLE	111	1.9%

NUEVA
NORMALIDAD

Tipo de paciente Hospitalizado y Confirmado por COVID-19



Casos Hospitalizados Intubados y Positivos a SARS-Cov-2

Total de Casos Intubados	651	100.0%
Total de Intubados No Grave	3	0.5%
Total de Intubados Grave	47	7.2%
Total de Intubados con Alta Mejoria	175	26.9%
Total de Intubados Fallecidos	410	63.0%
Total de Intubados Alta Traslado	9	1.4%



COVID-19 Sinaloa: Casos confirmados y Defunciones por Ocupación

NUEVA
NORMALIDAD

2,866

Defunciones

Confirmados
acumulados

16,666



OCUPACIÓN	ESTATAL	
	CASOS CONFIRMADOS COVID-19	DEFUNCIONES COVID-19 ESTATAL
OTROS TRABAJADORES DE LA SALUD	1033	10
MEDICOS	983	26
ENFERMERAS	1595	9
DENTISTAS	39	1
LABORATORISTAS	81	1
OTROS PROFESIONISTAS	384	19
ESTUDIANTES	468	12
JUBILADO / PENSIONADO	1377	682
GERENTES O PROPIETARIOS DE EMPRESAS O NEGOCIOS	77	12
HOGAR	2725	840
COMERCIANTES DE MERCADOS FIJOS O AMBULANTES	262	57
CHOFERES	147	31
MAESTROS	203	24
CAMPESINOS	199	69
OBREROS	121	33
OTROS	1951	308
DESEMPLEADOS	1034	349
EMPLEADOS	3986	383

16665

2866

17.2%

DEFUNCIONES EN PERSONAL DE LA SALUD POR GRUPO DE EDAD CON SARS-Cov2							
DEFUNCIONES POR GRUPO DE EDAD CON SARS-Cov2	MEDICOS	ENFERMERAS	OTROS TRABAJADORES DE LA SALUD	LABORATORISTAS	DENTISTAS	Total	%
De 20 a 24 años	0	0	0	0	0	0	0.0%
De 25 a 44 años	2	3	0	0	0	5	10.6%
De 45 a 49 años	3	1	1	0	0	5	10.6%
De 50 a 59 años	5	4	5	1	0	15	31.9%
De 60 a 64 años	5	0	0	0	0	5	10.6%
De 65 a 69 años	6	0	2	0	1	9	19.1%
De 70 a 79 años	4	0	2	0	0	6	12.8%
De 80 a 89 años	1	1	0	0	0	2	4.3%
De 90 a 99 años	0	0	0	0	0	0	0.0%
De 100 y más años	0	0	0	0	0	0	0.0%
Total general	26	9	10	1	1	47	100.0%

55.3% 19.1% 21.3% 2.1% 2.1% 100.0%

COVID-19 Sinaloa: Casos confirmados en personal de la salud por Municipio

CASOS CONFIRMADOS SARS-Cov2 EN PERSONAL DE LA SALUD POR MUNICIPIO							
Municipios	MEDICOS	ENFERMERAS	OTROS TRABAJADORES DE LA SALUD	LABORATORISTAS	DENTISTAS	Total	%
AHOME	169	301	227	20	4	721	19.3%
CHOIX	1	2	3	0	0	6	0.2%
EL FUERTE	6	21	13	1	0	41	1.1%
GUASAVE	84	184	84	9	3	364	9.7%
SINALOA	9	15	5	1	0	30	0.8%
ANGOSTURA	11	15	1	0	0	27	0.7%
MOCORITO	2	3	1	0	0	6	0.2%
SALVADOR ALVARADO	41	54	19	1	0	115	3.1%
BADIRAGUATO	1	1	1	0	0	3	0.1%
CULIACÁN	442	600	435	28	20	1525	40.8%
NAVOLATO	10	80	32	1	2	125	3.3%
COSALÁ	8	4	2	0	1	15	0.4%
ELOTA	4	1	2	0	0	7	0.2%
SAN IGNACIO	0	0	0	0	0	0	0.0%
CONCORDIA	2	1	0	0	0	3	0.1%
ESCUINAPA	20	43	22	1	1	87	2.3%
MAZATLÁN	165	263	184	19	8	639	17.1%
ROSARIO	5	7	1	0	0	13	0.3%
Total	980	1595	1032	81	39	3727	99.8%
Otro Estado	5	2	2	0	0	9	0.2%

NUEVA NORMALIDAD

2,866

Defunciones

Confirmados acumulados

16,666



COVID-19 Sinaloa: Casos confirmados en personal de la salud por Institución y Grupo de Edad

CASOS CONFIRMADOS SARS-Cov2 EN PERSONAL DE LA SALUD POR INSTITUCION							
INSTITUCION	MEDICOS	ENFERMERAS	OTROS TRABAJADORES DE LA SALUD	LABORATORISTAS	DENTISTAS	Total	%
SSA	415	519	359	23	25	1341	35.9%
IMSS	393	824	557	41	9	1824	48.9%
IMSS_PR	26	30	20	1	1	78	2.1%
ISSSTE	60	136	47	8	2	253	6.8%
PEMEX	0	0	0	0	0	0	0.0%
Privados	26	18	8	4	0	56	1.5%
SEDENA	2	2	1	0	0	5	0.1%
SEMAR	7	17	5	2	2	33	0.9%
*Servicios	41	38	24	2	0	105	2.8%
**Servicios	13	11	12	0	0	36	1.0%
Universitaria	0	0	0	0	0	0	0.0%
Cruz Roja	0	0	0	0	0	0	0.0%
DIF	0	0	0	0	0	0	0.0%
TOTAL	983	1595	1033	81	39	3731	100.0%

*Servicios Estatales (Hosp. Civil Culiacan)

**Servicios Municipales (Hosp. Maza de Juarez Mazatlan)

CASOS CONFIRMADOS SARS-Cov2 EN PERSONAL DE LA SALUD POR GRUPO DE EDAD							
GRUPO DE EDAD EN PERSONAL DE LA SALUD CON COVID-19	MEDICOS	ENFERMERAS	OTROS TRABAJADORES DE LA SALUD	LABORATORISTAS	DENTISTAS	Total	%
De 20 a 24 años	26	70	50	3	0	149	4.0%
De 25 a 44 años	629	1126	667	50	22	2494	66.9%
De 45 a 49 años	95	207	146	9	4	461	12.4%
De 50 a 59 años	137	173	136	17	10	473	12.7%
De 60 a 64 años	57	11	16	1	2	87	2.3%
De 65 a 69 años	25	4	8	0	1	38	1.0%
De 70 a 79 años	8	3	8	0	0	19	0.5%
De 80 a 89 años	4	1	0	1	0	6	0.2%
De 90 a 99 años	2	1	0	0	0	3	0.1%
De 100 y más años	0	0	0	0	0	0	0.0%
Total general	983	1596	1031	81	39	3730	100.0%

NUEVA NORMALIDAD

2,866

Defunciones

Confirmados acumulados

16,666





SERVICIOS DE SALUD DE SINALOA

SUBDIRECCIÓN DE VIGILANCIA EPIDEMIOLÓGICA

Situación de la Notificación de Casos y Defunciones en las Diferentes Unidades de Salud

CLUES	INSTIT	NOMBRE DE LA UNIDAD	Notificados	Confirmados	Defunciones Positivas a Sars-CoV-2
SLSSA000024	SSA	HOSPITAL GENERAL LOS MOCHIS	936	514	198
SLSSA000963	SSA	HOSPITAL INTEGRAL CHOIX	14	7	0
SLSSA002573	SSA	HOSPITAL INTEGRAL VALLE DEL CARRIZO	0	0	0
SLSSA001255	SSA	HOSPITAL GENERAL GUASAVE	355	229	77
SLSSA002136	SSA	HOSPITAL INTEGRAL DE SINALOA DE LEYVA	0	0	0
SLSSA000193	SSA	HOSPITAL INTEGRAL ANGOSTURA	26	19	0
SLSSA001716	SSA	HOSPITAL INTEGRAL MOCORITO	33	16	1
SLSSA018113	SSA	HOSPITAL GENERAL DE GUAMUCHIL	491	291	53
SLSSA000246	SSA	HOSPITAL INTEGRAL BADIRAGUATO	109	41	0
SLSSA000666	SSA	HOSPITAL GENERAL CULIACÁN	1494	708	140
SLSSA002491	SSA	HOSPITAL INTEGRAL NAVOLATO	73	33	0
SLSSA017582	SSA	HOSPITAL INTEGRAL VALLE DE SAN LORENZO	2	0	0
SLSSA018265	SSA	HOSPITAL GENERAL EL DORADO	160	49	2
SLSSA000572	SSA	HOSPITAL INTEGRAL COSALA	136	50	0
SLSSA017570	SSA	HOSPITAL INTEGRAL SAN IGNACIO	1	0	0
SLSSA017594	SSA	HOSPITAL GENERAL LA CRUZ	18	6	0
SLSSA000473	SSA	HOSPITAL INTEGRAL CONCORDIA	26	13	1
SLSSA001873	SSA	HOSPITAL INTEGRAL DE EL ROSARIO	109	63	2
SLSSA002585	SSA	HOSPITAL GENERAL DE MAZATLÁN	427	286	80
SLSSA018253	SSA	HOSPITAL GENERAL ESCUINAPA	331	200	19

TOTAL DE CASOS COVID-19 NOTIFICADOS EN MPIO. DE CULIACAN				9380	4007	1086
MUNICIPIO	CLUES	INSTIT	NOMBRE DE LA UNIDAD	Notificados	Confirmados	Defunciones (Positivas a SARS-CoV-2)
CULIACÁN	SLIMS000131	IMSS	HGR 1 CULIACÁN	3331	1671	571
CULIACÁN	SLIMS000184	IMSS	HGZMF 28 COSTA RICA	607	218	51
CULIACÁN	SLIST000073	ISSSTE	C.M.F. CULIACAN	2	0	0
CULIACÁN	SLIST000085	ISSSTE	DR. MANUEL CARDENAS DE LA VEGA	1705	630	202
CULIACÁN	SLSME000016	SME	HOSPITAL CIVIL DE CULIACÁN	772	457	97
CULIACÁN	SLSMP000365	SMP	CLÍNICA DE REHABILITACIÓN Y ESPECIALIDADES	41	21	1
CULIACÁN	SLSMP000370	SMP	CLÍNICA HOSPITAL CULIACÁN S. A. DE C. V.	163	15	8
CULIACÁN	SLSMP000394	SMP	SANATORIO CEMSI CHAPULTEPEC	17	2	0
CULIACÁN	SLSMP000411	SMP	SANATORIO BATIZ RAMOS	3	1	0
CULIACÁN	SLSMP000440	SMP	OPERADORA NUEVA CLÍNICA SANTA MARÍA S.A DE	45	6	3
CULIACÁN	SLSMP000534	SMP	HOSPITAL ÁNGELES CULIACÁN	469	2	0
CULIACÁN	SLSSA017606	SSA	HOSPITAL DE LA MUJER	110	37	1
CULIACÁN	SLSSA018265	SSA	HOSPITAL GENERAL EL DORADO	160	49	2
CULIACÁN	SLSME000021	SME	-HOSPITAL PEDIATRICO	6	2	0
CULIACÁN	SLSSA002556	SSA	HOSPITAL PEDIATRICO DE SINALOA	378	136	4
CULIACÁN	SLSMP002815	SMP	MEDICA DE LA CIUDAD	77	52	6
CULIACÁN	SLSSA000666	SSA	HOSPITAL GENERAL CULIACÁN	1494	708	140



SERVICIOS DE SALUD DE SINALOA

SUBDIRECCIÓN DE VIGILANCIA EPIDEMIOLÓGICA

Situación de la OCUPACION HOSPITALARIA en los Municipios

Municipios	CAMAS COVID	Casos Acumulados	Defunciones Acumuladas	Hospitalizados Según Plataforma SISVER	PORCENTAJE DE OCUPACION HOSPITALARIA -SINALOA-																																
					01-ago-20	02-ago-20	03-ago-20	04-ago-20	05-ago-20	06-ago-20	07-ago-20	08-ago-20	09-ago-20	10-ago-20	11-ago-20	12-ago-20	13-ago-20	14-ago-20	15-ago-20	16-ago-20	17-ago-20	18-ago-20	19-ago-20	20-ago-20	21-ago-20	22-ago-20	23-ago-20	24-ago-20	25-ago-20	26-ago-20	27-ago-20	28-ago-20	29-ago-20	30-ago-20	31-ago-20	01-sep-20	
AHOME	188	2,351	592	1,050	72%	72%	71%	55%	56%	60%	55%	57%	57%	53%	53%	51%	49%	49%	44%	43%	42%	42%	42%	44%	44%	45%	44%	48%	41%	39%	39%	38%	34%	37%	33%	33%	
CHOIX	3	36	7	17	0%	0%	0%	0%	0%	0%	0%	0%	0%	0%	0%	0%	0%	0%	0%	0%	0%	0%	0%	0%	0%	0%	0%	0%	0%	0%	0%	0%	0%	0%	0%	0%	
EL FUERTE	0	245	67	122	0%	0%	0%	0%	0%	0%	0%	0%	0%	0%	0%	0%	0%	0%	0%	0%	0%	0%	0%	0%	0%	0%	0%	0%	0%	0%	0%	0%	0%	0%	0%	0%	
GUASAVE	180	2,431	375	696	32%	33%	32%	25%	27%	27%	31%	28%	29%	28%	23%	24%	22%	22%	22%	22%	22%	22%	22%	26%	26%	27%	26%	26%	23%	23%	21%	21%	17%	15%	11%	13%	
SINALOA	3	250	29	64	0%	0%	0%	0%	0%	0%	0%	0%	0%	0%	0%	0%	0%	0%	0%	0%	0%	0%	0%	0%	0%	0%	0%	0%	0%	0%	0%	0%	0%	0%	0%	0%	
ANGOSTURA	3	223	57	140	0%	0%	0%	0%	0%	0%	0%	0%	0%	0%	0%	0%	0%	0%	0%	0%	0%	0%	0%	0%	0%	0%	0%	0%	0%	0%	0%	0%	0%	0%	0%	0%	
MOCORITO	3	94	27	60	0%	0%	0%	0%	0%	0%	0%	0%	0%	0%	0%	0%	0%	0%	0%	0%	0%	0%	0%	0%	0%	0%	0%	0%	0%	0%	0%	0%	0%	0%	0%	0%	
SALVADOR ALVARADO	64	686	121	282	53%	55%	52%	53%	53%	55%	50%	50%	50%	50%	39%	44%	44%	42%	47%	45%	44%	47%	44%	50%	50%	52%	50%	39%	38%	39%	45%	41%	41%	41%	34%	34%	
BADIRAGUATO	3	68	10	24	0%	0%	0%	0%	0%	0%	0%	0%	0%	0%	0%	0%	0%	0%	0%	0%	0%	0%	0%	0%	0%	0%	0%	0%	0%	0%	0%	0%	0%	0%	0%	0%	
CULIACAN	491	6,252	959	1,976	65%	63%	64%	67%	63%	62%	61%	63%	64%	62%	62%	61%	59%	59%	58%	57%	58%	59%	58%	53%	53%	55%	54%	56%	56%	56%	57%	56%	54%	57%	54%	55%	
NAVOLATO	3	522	107	190	0%	0%	0%	0%	0%	0%	0%	0%	0%	0%	0%	0%	0%	0%	0%	0%	0%	0%	0%	0%	0%	0%	0%	0%	0%	0%	0%	0%	0%	0%	0%	0%	0%
COSALA	3	62	2	9	0%	0%	0%	0%	0%	0%	0%	0%	0%	0%	0%	0%	0%	0%	0%	0%	0%	0%	0%	0%	0%	0%	0%	0%	0%	0%	0%	0%	0%	0%	0%	0%	0%
ELOTA	15	43	7	26	0%	0%	0%	0%	0%	0%	0%	0%	0%	0%	0%	0%	0%	0%	0%	0%	0%	0%	0%	0%	0%	0%	0%	0%	0%	0%	0%	0%	0%	0%	0%	0%	0%
SAN IGNACIO	3	41	7	16	0%	0%	0%	0%	0%	0%	0%	0%	0%	0%	0%	0%	0%	0%	0%	0%	0%	0%	0%	0%	0%	0%	0%	0%	0%	0%	0%	0%	0%	0%	0%	0%	0%
CONCORDIA	3	46	11	20	0%	0%	0%	0%	0%	0%	0%	0%	0%	0%	0%	0%	0%	0%	0%	0%	0%	0%	0%	0%	0%	0%	0%	0%	0%	0%	0%	0%	0%	0%	0%	0%	0%
ESCUINAPA	80	267	42	110	8%	8%	6%	8%	8%	8%	11%	11%	11%	11%	11%	8%	8%	5%	4%	3%	3%	4%	4%	3%	3%	3%	3%	1%	4%	4%	1%	1%	1%	1%	3%	3%	
MAZATLAN	271	2,990	418	1,045	51%	54%	53%	49%	50%	49%	49%	52%	52%	51%	48%	50%	47%	47%	46%	46%	46%	47%	47%	46%	46%	46%	44%	45%	38%	39%	40%	40%	40%	40%	39%	40%	
ROSARIO	3	118	16	54	0%	0%	0%	0%	0%	0%	0%	0%	0%	0%	0%	0%	0%	0%	0%	0%	0%	0%	0%	0%	0%	0%	0%	0%	0%	0%	0%	0%	0%	0%	0%	0%	0%
Total	1319	16,725	2854	5,901	52%	52%	51%	49%	48%	48%	47%	49%	49%	48%	47%	46%	44%	44%	43%	42%	42%	43%	42%	41%	41%	42%	41%	42%	40%	40%	40%	39%	38%	39%	36%	37%	



SERVICIOS DE SALUD DE SINALOA
SUBDIRECCIÓN DE VIGILANCIA EPIDEMIOLÓGICA

**REPORTES POR
JURISDICCION SANITARIA**

PLATAFORMA SISVER

COVID-19 Sinaloa: Casos y Defunciones **JURISDICCIÓN MOCHIS**



NUEVA NORMALIDAD

666

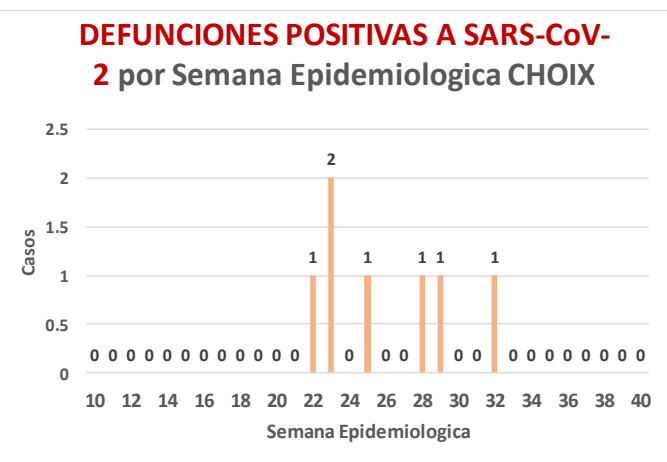
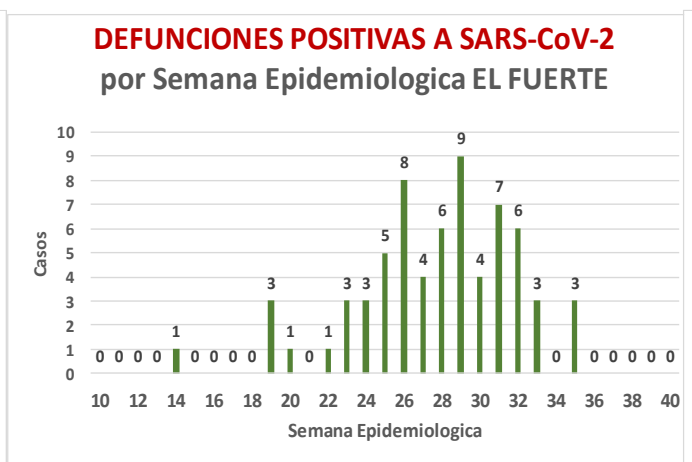
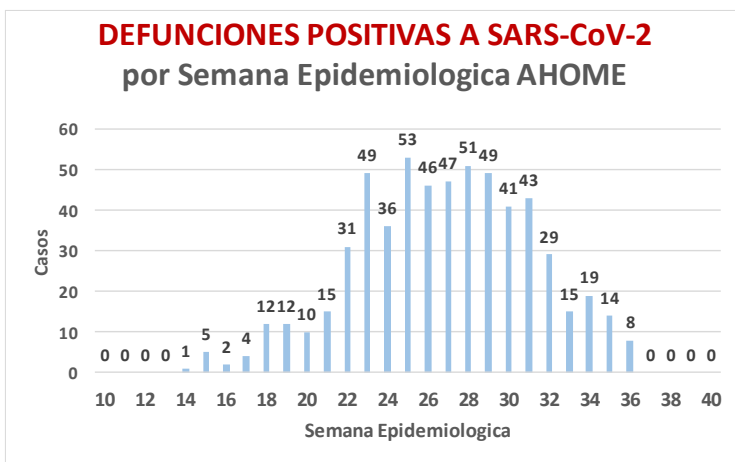
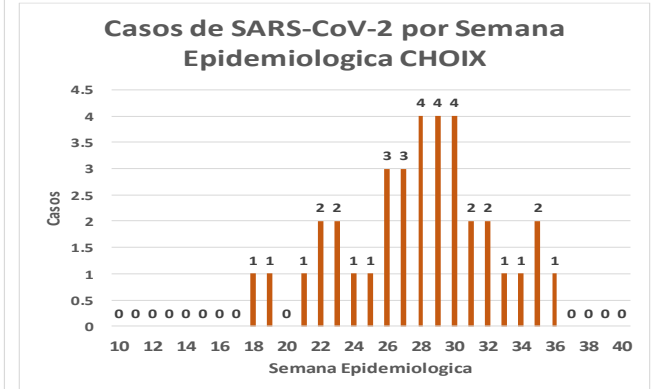
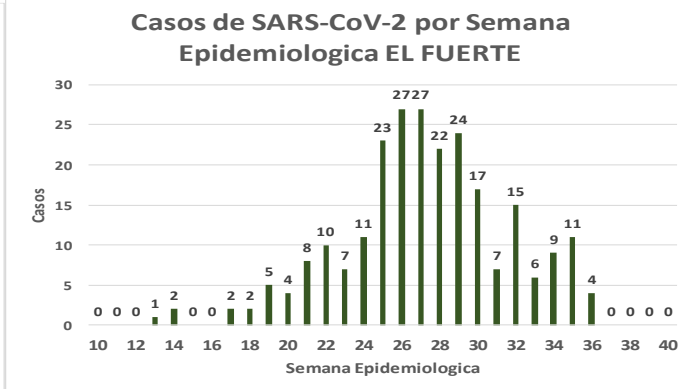
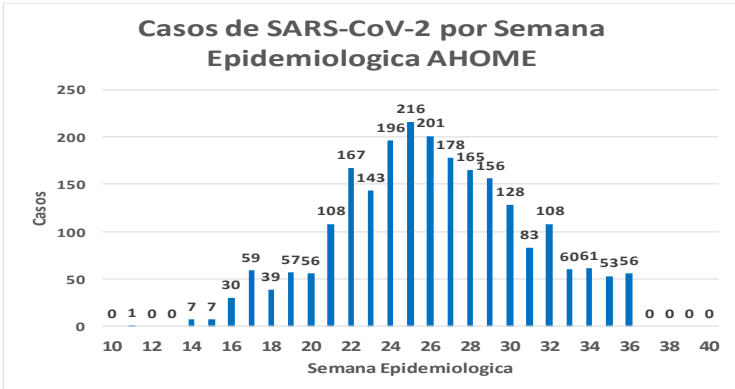
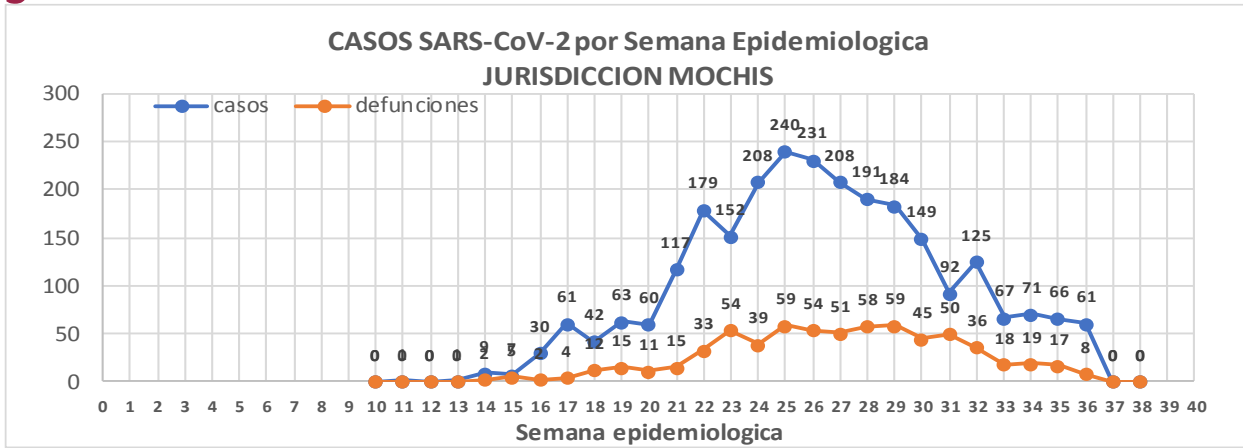
Defunciones Jurisdicción Mochis



Datos actualizados al **viernes, 04 de septiembre de 2020**

JURISDICCION SANITARIA	Casos Acum. SARS-CoV-2*	%
Jurisd. No. 1 Mochis	2615	100.0%
AHOME	2335	89.3%
CHOIX	36	1.4%
EL FUERTE	244	9.3%

* Municipio de residencia



COVID-19 Sinaloa: Muestreo de Casos JURISDICCIÓN MOCHIS



NUEVA
NORMALIDAD

666

Defunciones
Jurisdicción
Mochis



JURISDICCION No. 1 , MOCHIS

INSTITUCION	NO ADECUADO	RECHAZADA	NO RECIBIDA	SOSPECHOSOS	TOTAL CON MUESTRA	% SOSPECHOSOS
IMSS	0	36	12	2,151	2,199	45.9%
IMSS-OPORTUNIDADES	0	5	0	223	228	4.8%
ISSSTE	0	0	0	336	336	7.0%
PRIVADA	1	0	0	82	83	1.7%
SEDENA	0	0	0	5	5	0.1%
SEMAR	0	0	1	94	95	2.0%
SSA	8	0	0	1,830	1,838	38.4%
PEMEX	0	0	0	0	0	0.0%
ESTATAL	0	0	0	3	3	0.1%
MUNICIPAL	0	1	0	0	1	0.0%
TOTAL	9	42	13	4,724	4,788	100.0%
	0.2%	0.9%	0.3%	98.7%	100.0%	

RESULTADO DEFINITIVO EN PLATAFORMA SISVER; JUR MOCHIS	
SARS-CoV-2	2632
NEGATIVO	1928
NO RECIBIDA	13
INF AH1N1 PMD	53
RECHAZADA	42
B	15
A H3	1
METAPNEUMOVIRUS	3
ENTEROV//RHINOVIRUS	2
CORONA OC43	0
NO ADECUADO	9
INF A	4
CORONA 229E	0
CORONA NL63	0
CORONA HKU1	0
VSR	1
ADENOVIRUS	0
PARAINFLUENZA 3	0
NO SUBTIPIFICADO	0

INFORMACION AL DIA : viernes, 04 de septiembre de 2020

SE TOMO MUESTRA PERO SIN RECEPCION EN LABORATORIO

Municipios	IMSS	IMSS-OPORTUNIDADES	ISSSTE	PRIVADA	SEDENA	SEMAR	SSA	PEMEX	ESTATAL	MUNICIPAL	TOTAL
AHOME	27	4	6	1	0	5	17	0	0	0	60
CHOIX	2	0	0	0	0	0	7	0	0	0	9
EL FUERTE	4	11	2	0	0	0	1	0	0	0	18
TOTAL JURISDICCION	33	15	8	1	0	5	25	0	0	0	87

COVID-19 Sinaloa: Informe ejecutivo: JURISDICCIÓN MOCHIS

Unidades de Salud que han reportado en SISVER

MUNICIPIO	CLUES	SECTOR	UNIDAD	Defunciones en la Semana Epidemiológica			Total Defunciones Asociadas a SarsCov-2	Casos confirmados en la Semana Epidemiológica			Total de Casos Confirmados	Tasa letalidad X 100 (D/G)*100	Lugar Letalidad	PRUEBAS REALIZADAS en la Sem Epidemiologica			INDICE DE POSITIVIDAD	Lugar de Índice de Positividad
				SEM EPI NUM-34	SEM EPI NUM-35	Aumento		SEM EPI NUM-34	SEM EPI NUM-35	Aumento				SEM EPI NUM-34	SEM EPI NUM-35	Aumento		
AHOME	SLMPO00831	PRIVADA	CLINICA ANGELES	0	0	0	0	0	0	0	1	0.00	12	0	0	0	-	-
AHOME	SLMPO00032	PRIVADA	CLINICA SANTA MARIA	0	0	0	0	0	0	0	1	0.00	12	0	0	0	-	-
AHOME	SLIMS000015	IMSS	HGP 2 LOS MOCHIS	0	0	0	2	0	1	1	61	3.28	8	1	2	1	50.00	5
AHOME	SLIMS000020	IMSS	HGZ 49 LOS MOCHIS	16	11	-5	399	31	30	-1	1,060	37.64	6	54	57	3	52.63	4
AHOME	SLMPO00114	PRIVADA	HOSPITAL FATIMA	2	0	-2	20	2	1	-1	53	37.74	5	2	1	-1	100.00	1
AHOME	SLMPO00155	PRIVADA	HOSPITAL GENERAL CENTRO MEDICO DE LOS MOCHIS	0	0	0	1	0	0	0	2	50.00	1	0	0	0	-	-
AHOME	SLSSA000024	SSA	HOSPITAL GENERAL LOS MOCHIS	2	0	-2	198	15	5	-10	514	38.52	4	24	17	-7	29.41	8
AHOME	SLIST000015	ISSSTE	LOS MOCHIS	2	6	4	105	7	7	0	267	39.33	3	14	16	2	43.75	7
AHOME	SLSSA000036	SSA	LOS MOCHIS	0	0	0	0	0	0	0	0	-	-	0	0	0	-	-
AHOME	SLSSA017332	SSA	OFICINAS JURISDICCIONALES	0	0	0	2	10	7	-3	372	0.54	11	75	50	-25	14.00	9
AHOME	SLMPO00061	PRIVADA	SALUD INTEGRAL SINALOENSE C.S.	0	0	0	3	0	0	0	10	30.00	7	0	1	1	0.00	10
AHOME	SLSMA000010	SEMAR	SANATORIO NAVAL DE TOPOLOBAMPO	0	0	0	1	1	6	5	61	1.64	10	2	8	6	75.00	3
AHOME	SLIMS000085	IMSS	UMF 5 TOPOLOBAMPO	0	0	0	0	0	0	0	5	0.00	12	0	0	0	-	-
AHOME	SLIMS000032	IMSS	UMF 37 LOS MOCHIS	0	0	0	6	6	5	-1	260	2.31	9	12	10	-2	50.00	5
AHOME	SLIMS000044	IMSS	UMFH 6 AHOME	0	0	0	0	0	0	0	2	0.00	12	0	0	0	-	-
AHOME	SLIMS000073	IMSS	UMFH 13 SAN MIGUEL	0	0	0	1	0	0	0	2	50.00	1	0	0	0	-	-
AHOME	SLIMS000476	IMSS	UMFH 33 EL CARRIZO	0	0	0	0	0	0	0	0	-	-	0	0	0	-	-
AHOME	SLIMS000061	IMSS	UMFH 7 HIGUERA	0	0	0	0	0	1	1	5	0.00	12	0	1	1	100.00	1
TOTAL MPIO. AHOME				22	17	-5	738	72	63	-9	2676	27.58		184	163	-21	38.65	
CHOIX	SLSSA018352	SSA	CENTRO DE SALUD CHOIX	0	0	0	0	0	0	0	2	0.00	1	0	0	0	-	-
CHOIX	SLSSA000963	SSA	HOSPITAL INTEGRAL CHOIX	0	0	0	0	0	0	0	7	0.00	1	0	0	0	-	-
TOTAL MPIO. CHOIX				0	0	0	0	0	0	0	9	-		0	0	0	-	
EL FUERTE	SLIMO000576	IMSS-OPC	HR FUERTE, EL	0	2	2	19	6	10	4	131	14.50	2	12	20	8	50.00	5
EL FUERTE	SLIMS000266	IMSS	UMF 14 SANTA ROSA	0	0	0	1	0	0	0	2	50.00	1	0	0	0	-	-
EL FUERTE	SLIMS000522	IMSS	UMF 43 SAN BLAS	0	0	0	0	0	0	0	1	0.00	3	0	0	0	-	-
TOTAL MPIO. EL FUERTE				0	2	2	20	6	10	4	134	14.93		12	20	8	50.00	
TOTAL JURISDICCION 1, MOCHIS				22	19	-3	758	78	73	-5	2,819	26.89		196	183	-13	39.89	

NUEVA NORMALIDAD

INDICE DE POSITIVIDAD 39.89

TASA DE LETALIDAD 26.89



COVID-19 Sinaloa: Casos y Defunciones **JURISDICCIÓN CULIACÁN**



SALUD
SECRETARÍA DE SALUD

**NUEVA
NORMALIDAD**

1076

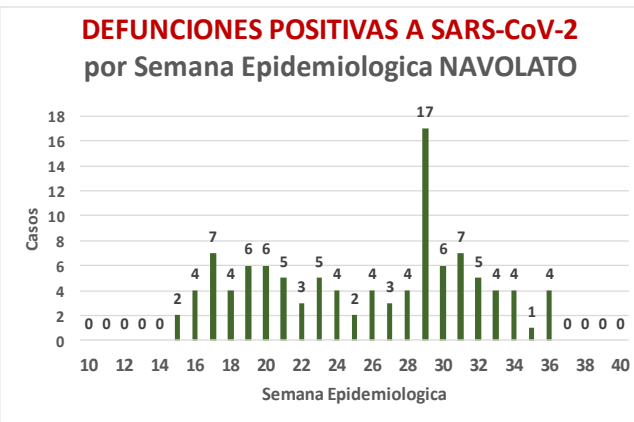
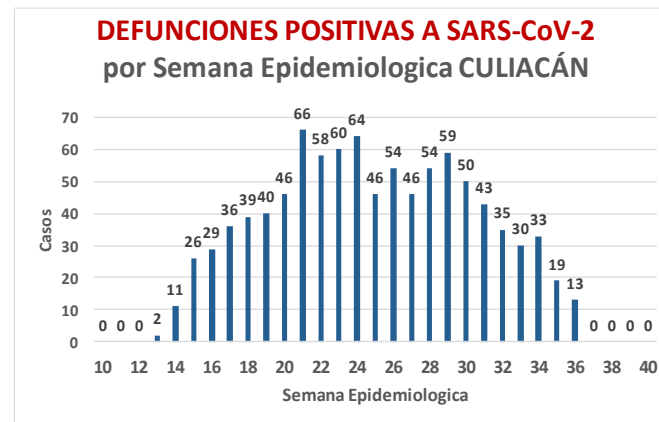
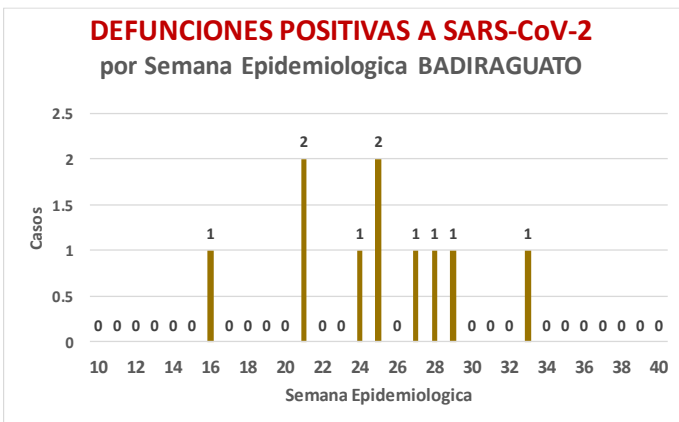
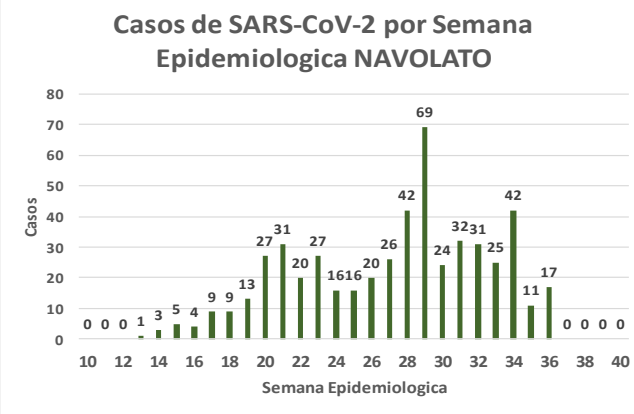
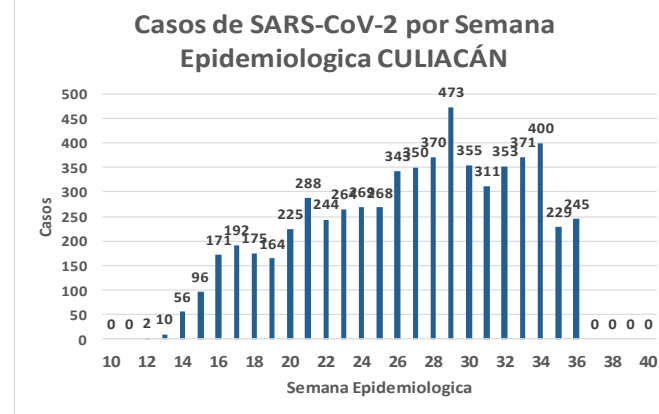
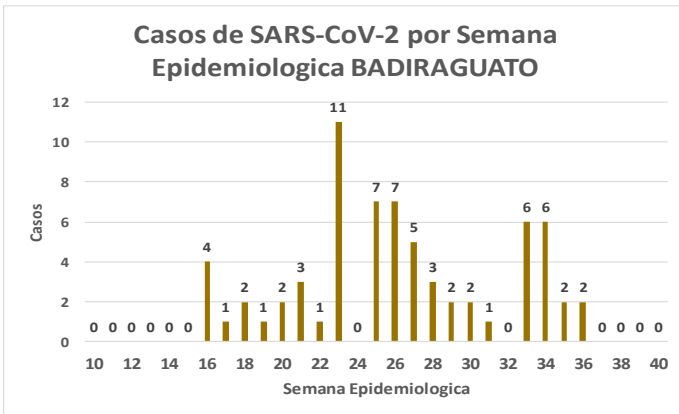
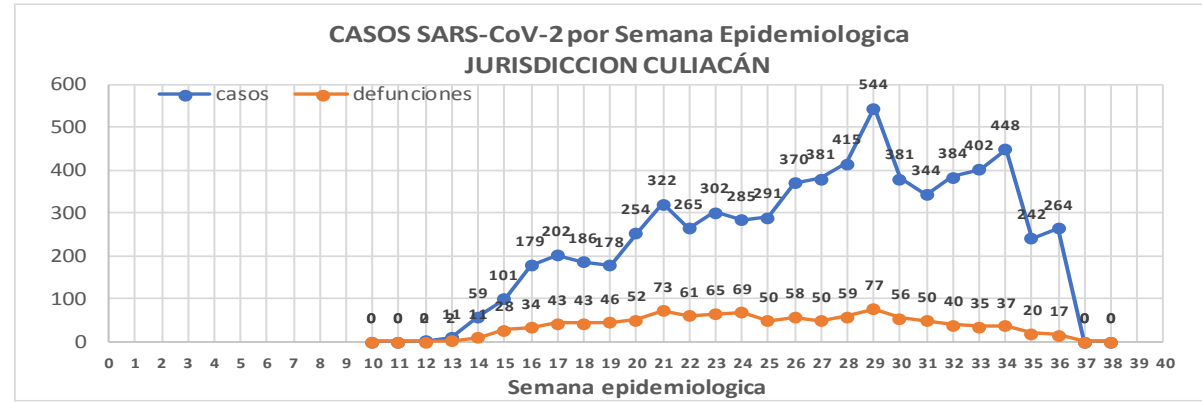
**Defunciones
Jurisdicción
Culiacán**



Datos actualizados al **viernes, 04 de septiembre de 2020**

JURISDICCION SANITARIA	Casos Acum. SARS-CoV-2*	%
Jurisd. No. 4 Culiacán	6812	100.0%
BADIRAGUATO	68	1.0%
CULIACAN	6224	91.4%
NAVOLATO	520	7.6%

* Municipio de residencia



COVID-19 Sinaloa: Muestreo de Casos **JURISDICCIÓN CULIACÁN**



Jurisd. No. 4 Culiacán

INSTITUCION	NO ADECUADO	RECHAZADA	NO RECIBIDA	SOSPECHOSOS	TOTAL CON MUESTRA	% SOSPECHOSOS
IMSS	0	164	56	5,722	5,942	43.0%
IMSS-OPORTUNIDADES	0	0	0	19	19	0.1%
ISSSTE	1	4	16	831	852	6.2%
PRIVADA	1	3	152	469	625	4.5%
SEDENA	0	0	0	15	15	0.1%
SEMAR	0	0	0	1	1	0.0%
SSA	24	25	23	5,587	5,659	40.9%
PEMEX	0	0	0	0	0	0.0%
ESTATAL	4	3	2	703	712	5.2%
MUNICIPAL	0	0	0	0	0	0.0%
TOTAL	30	199	249	13,347	13,825	100.0%

0.2% 1.4% 1.8% 96.5% 100.0%

RESULTADO DEFINITIVO EN PLATAFORMA SISVER; JUR CULIACAN

SARS-CoV-2	6842
NEGATIVO	5772
NO RECIBIDA	249
INF AH1N1 PMD	26
RECHAZADA	199
B	24
A H3	7
METAPNEUMOVIRUS	1
ENTEROV//RHINOVIRUS	10
CORONA OC43	1
NO ADECUADO	30
INF A	4
CORONA 229E	1
CORONA NL63	1
CORONA HKU1	1
VSR	1
ADENOVIRUS	0
PARAINFLUENZA 3	1
NO SUBTIPIFICADO	1

NUEVA NORMALIDAD

1076

Defunciones
Jurisdicción
Culiacán

INFORMACION AL DIA : viernes, 04 de septiembre de 2020

SE TOMO MUESTRA PERO SIN RECEPCION EN LABORATORIO

Municipios	IMSS	IMSS-OPORTUNIDADES	ISSSTE	PRIVADA	SEDENA	SEMAR	SSA	PEMEX	ESTATAL	MUNICIPAL	TOTAL
BADIRAGUATO	0	0	0	1	0	0	6	0	0	0	7
CULIACAN	147	0	18	298	1	0	146	0	8	0	618
NAVOLATO	35	0	0	5	0	0	6	0	2	0	48
TOTAL JURISDICCION	182	0	18	304	1	0	158	0	10	0	673



COVID-19 Sinaloa: Informe ejecutivo: JURISDICCIÓN CULIACÁN



SALUD
RETARÍA DE SALUD

Unidades de Salud que han reportado en SISVER

MUNICIPIO	CLUES	SECTOR	UNIDAD	Defunciones en la Semana Epidemiológica			Total Defunciones Asociadas a SarsCov-2	Casos confirmados en la Semana Epidemiológica			Total de Casos Confirmados	Tasa Letalidad X 100 (D/G)*100	Lugar Letalidad	PRUEBAS REALIZADAS en la Sem Epidemiológica			INDICE DE POSITIVIDAD	Lugar de Índice de POSITIVIDAD
				SEM EPI NUM-34	SEM EPI NUM-35	Aumento		SEM EPI NUM-34	SEM EPI NUM-35	Aumento				SEM EPI NUM-34	SEM EPI NUM-35	Aumento		
CULIACÁN	SLSSA000905	SSA	ADOLFO LOPEZ MATEOS (EL TAMARINDO)	0	0	0	0	0	0	0	0	-	-	0	0	0	-	-
CULIACÁN	XXDES002092	SSA	BRIGADA EPIDEMIOLOGICA CULIACAN	0	0	0	0	0	0	0	13	0.00	20	0	0	0	-	-
CULIACÁN	SLSMP000365	PRIVADA	CLINICA DE REHABILITACION Y ESPECIALIDADES	0	0	0	1	0	0	0	21	4.76	12	0	0	0	-	-
CULIACÁN	SLSMP000370	PRIVADA	CLINICA HOSPITAL CULIACAN S. A. DE C. V.	0	0	0	8	0	0	0	15	53.33	1	0	0	0	-	-
CULIACÁN	SLSSA000794	SSA	COSTA RICA	0	0	0	0	0	0	0	0	-	-	0	0	0	-	-
CULIACÁN	SLIST000073	ISSSTE	CULIACAN	0	0	0	0	0	0	0	0	-	-	0	0	0	-	-
CULIACÁN	SLSSA000753	SSA	CULIACAN	0	0	0	0	22	10	-12	363	0.00	20	44	27	-17	37.04	11
CULIACÁN	SLSSA000741	SSA	CULIACAN (AGUARUTO)	0	0	0	0	0	0	0	5	0.00	20	0	0	0	-	-
CULIACÁN	SLSSA000695	SSA	CULIACAN (PEMEX)	0	0	0	0	0	0	0	2	0.00	20	0	0	0	-	-
CULIACÁN	SLIST000085	ISSSTE	DR. M.CARDENAS DE LA VEGA	0	0	0	202	18	0	-18	630	32.06	4	23	0	-23	-	-
CULIACÁN	SLSSA002474	SSA	EL DORADO	0	0	0	0	0	0	0	0	-	-	0	0	0	-	-
CULIACÁN	SLIMS000131	IMSS	HGR 1 CULIACAN	31	16	-15	571	94	58	-36	1,671	34.17	3	166	136	-30	42.65	8
CULIACÁN	SLIMS000184	IMSS	HGZMF 28 COSTA RICA	2	0	-2	51	17	2	-15	218	23.39	6	25	9	-16	22.22	14
CULIACÁN	SLSMP000534	PRIVADA	HOSPITAL ANGELES CULIACAN	0	0	0	0	0	0	0	2	0.00	20	0	0	0	-	-
CULIACÁN	SLSME000016	ESTATAL	HOSPITAL CIVIL DE CULIACAN	3	0	-3	97	20	10	-10	457	21.23	7	38	21	-17	47.62	7
CULIACÁN	SLSSA000666	SSA	HOSPITAL GENERAL CULIACAN	0	2	2	140	43	17	-26	708	19.77	8	63	44	-19	38.64	10
CULIACÁN	SLSSA018265	SSA	HOSPITAL GENERAL EL DORADO	0	1	1	2	3	5	2	49	4.08	13	5	6	1	83.33	1
CULIACÁN	SLSSA000811	SSA	HOSPITAL INTEGRAL EL DORADO	0	0	0	0	0	0	0	2	0.00	20	0	0	0	-	-
CULIACÁN	SLSSA017582	SSA	HOSPITAL INTEGRAL VALLE DE SAN LORENZO	0	0	0	0	0	0	0	0	-	-	0	0	0	-	-
CULIACÁN	SLSSA017606	SSA	HOSPITAL MATERNO NEONATAL	0	0	0	1	1	1	0	37	2.70	16	6	3	-3	33.33	12
CULIACÁN	SLSME000021	ESTATAL	HOSPITAL PEDIATRICO DE SINALOA	0	0	0	0	0	0	0	2	0.00	20	0	0	0	-	-
CULIACÁN	SLSSA002556	SSA	HOSPITAL PEDIATRICO DE SINALOA	0	0	0	4	9	10	1	136	2.94	15	19	18	-1	55.56	4
CULIACÁN	SLSSA002643	SSA	JURISDICCION SANITARIA IV CULIACAN	0	0	0	2	85	64	-21	1,246	0.16	19	173	128	-45	50.00	6
CULIACÁN	SLSMP002815	PRIVADA	MEDICA DE LA CIUDAD	0	0	0	6	0	0	0	52	11.54	9	0	0	0	-	-
CULIACÁN	SLSSA000852	SSA	OBISPO	0	0	0	0	0	0	0	0	-	-	0	0	0	-	-
CULIACÁN	SLSSA017455	SSA	OFICINAS JURISDICCIONALES	0	0	0	0	0	0	0	34	0.00	20	0	0	0	-	-
CULIACÁN	SLSMP000440	PRIVADA	OPERADORA NUEVA CLINICA SANTA MARIA S.A DE C.V	0	0	0	3	0	0	0	6	50.00	2	0	0	0	-	-
CULIACÁN	SLSSA000876	SSA	QUILA	0	0	0	0	0	0	0	6	0.00	20	0	0	0	-	-
CULIACÁN	SLSMP000411	PRIVADA	SANATORIO BATIZ RAMOS	0	0	0	0	0	0	0	1	0.00	20	0	0	0	-	-
CULIACÁN	SLSMP000394	PRIVADA	SANATORIO CEMSI CHAPULTEPEC	0	0	0	0	0	0	0	2	0.00	20	0	0	0	-	-
CULIACÁN	SLIMS000143	IMSS	UMF 35 CULIACAN	0	1	1	6	43	29	-14	425	1.41	18	64	53	-11	54.72	5
CULIACÁN	SLIMS000155	IMSS	UMF 36 CULIACAN	0	0	0	11	19	17	-2	222	4.95	11	31	25	-6	68.00	2
CULIACÁN	SLIMS000160	IMSS	UMF 46 CULIACAN	1	0	-1	6	31	8	-23	236	2.54	17	41	19	-22	42.11	9
CULIACÁN	SLIMS000172	IMSS	UMF 52 CULIACAN	0	1	1	2	5	0	-5	29	6.90	10	5	2	-3	0.00	15
CULIACÁN	SLIMS000633	IMSS	UMF 55 CULIACAN	1	0	-1	5	13	3	-10	147	3.40	14	26	9	-17	33.33	12
CULIACÁN	SLIMS000196	IMSS	UMFH 22 EL DORADO	0	0	0	4	0	2	2	14	28.57	5	0	3	3	66.67	3
TOTAL MPIO. CULIACAN				38	21	-17	1,122	423	236	-187	6,751	16.62		729	503	-226	46.92	
BADIRAGUATO	SLSSA018060	SSA	CARAVANA DE LA SALUD TIPO 0 EL CASTILLO	0	0	0	0	0	0	0	0	-	-	0	0	0	-	-
BADIRAGUATO	SLSSA000362	SSA	HIGUERAS DE ALVAREZ BORBOA(H DELOS MONZO	0	0	0	0	0	0	0	0	-	-	0	0	0	-	-
BADIRAGUATO	SLSSA000246	SSA	HOSPITAL INTEGRAL BADIRAGUATO	0	0	0	0	4	1	-3	41	0.00	1	9	1	-8	100.00	1
TOTAL MPIO. BADIRAGUATO				0	0	0	0	4	1	-3	41	0.00		9	1	-8	100.00	
NAVOLATO	SLIMS000435	IMSS	HGSMF 4 NAVOLATO	0	0	0	3	19	5	-14	193	1.55	2	32	14	-18	35.71	2
NAVOLATO	SLSSA002491	SSA	HOSPITAL INTEGRAL NAVOLATO	0	0	0	0	3	1	-2	33	0.00	3	6	3	-3	33.33	3
NAVOLATO	SLSSA002305	SSA	SAN PEDRO	0	0	0	0	0	0	0	7	0.00	3	0	0	0	-	-
NAVOLATO	SLIMS000440	IMSS	UMFH 11 VILLA JUAREZ	1	0	-1	5	4	1	-3	37	13.51	1	8	2	-6	50.00	1
TOTAL MPIO. NAVOLATO				1	0	-1	8	26	7	-19	270	2.96		46	19	-27	36.84	
TOTAL JURISDICCION 4, CULIACAN				39	21	-18	1,130	453	244	-209	7,062	16.00		784	523	-261	46.65	

NUEVA NORMALIDAD

INDICE DE POSITIVIDAD
46.65

TASA DE LETALIDAD 16.



COVID-19 Sinaloa: Casos y Defunciones JURISDICCIÓN MAZATLÁN



SALUD
SECRETARÍA DE SALUD

NUEVA NORMALIDAD

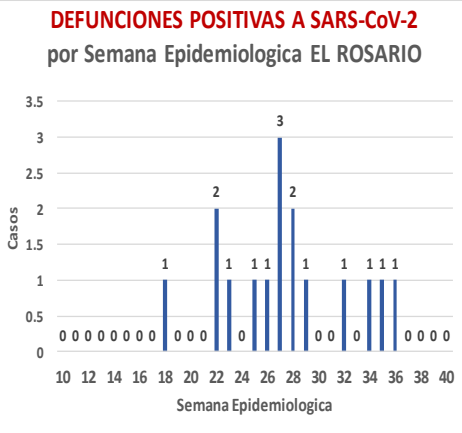
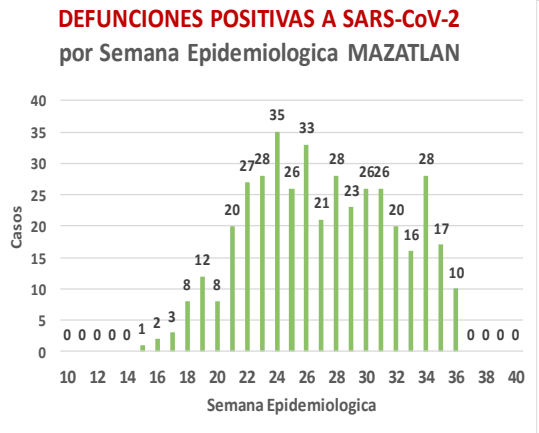
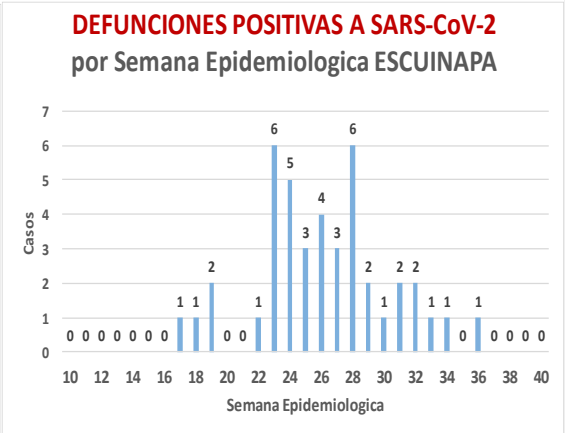
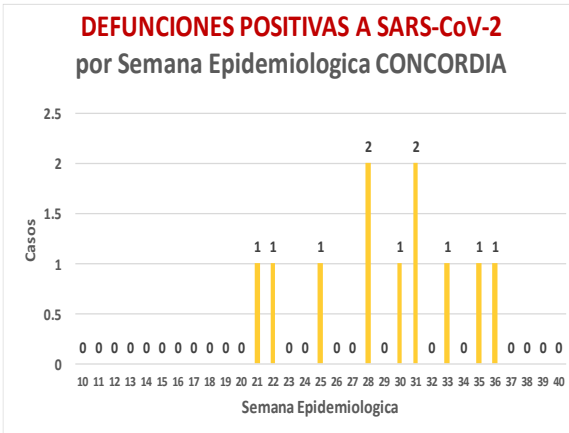
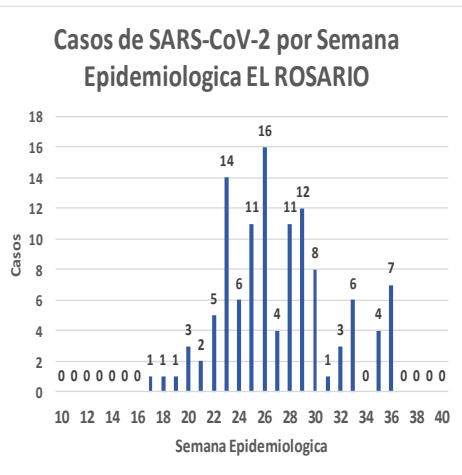
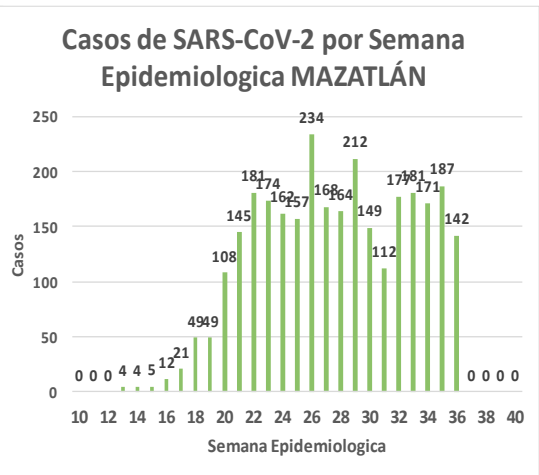
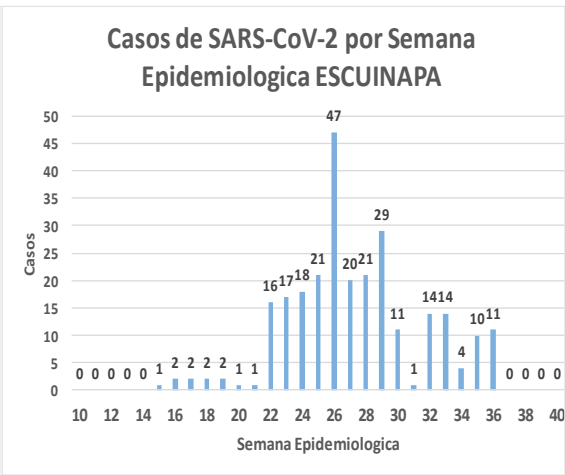
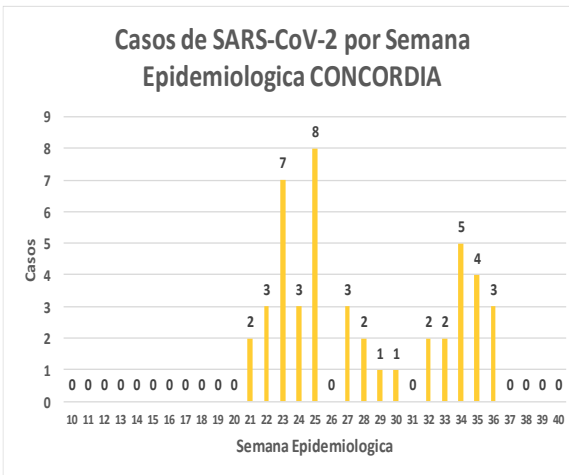
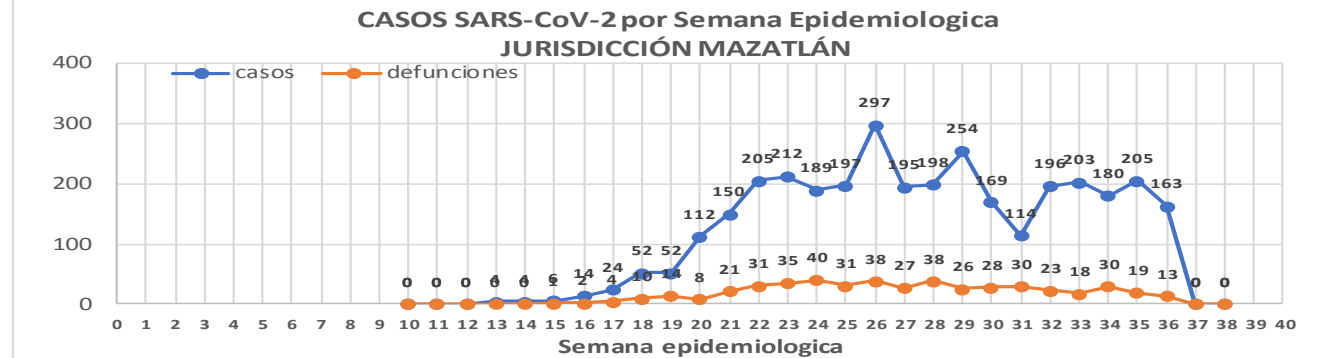
487
Defunciones
Jurisdicción
Mazatlán



Datos actualizados al **viernes, 04 de septiembre de 2020**

JURISDICCION SANITARIA	Casos Acum. SARS-CoV-2*	%
Jurisd. No. 6 Mazatlan	3395	100.0%
CONCORDIA	46	1.4%
ESCUINAPA	265	7.8%
MAZATLAN	2968	87.4%
ROSARIO	116	3.4%

* Municipio de residencia



COVID-19 Sinaloa: Muestreo de Casos **JURISDICCIÓN MAZATLÁN**



**NUEVA
NORMALIDAD**

487
**Defunciones
Jurisdicción
MAZATLÁN**



Jurisd. No. 6 Mazatlan						
INSTITUCION	NO ADECUADO	RECHAZADA	NO RECIBIDA	SOSPECHOSOS	TOTAL CON MUESTRA	% SOSPECHOSOS
IMSS	0	24	9	2,206	2,239	37.9%
IMSS-OPORTUNIDADES	0	11	0	159	170	2.9%
ISSSTE	1	9	3	311	324	5.5%
PRIVADA	3	0	1	259	263	4.5%
SEDENA	0	2	2	202	206	3.5%
SEMAR	0	6	2	144	152	2.6%
SSA	11	11	5	2,244	2,271	38.4%
PEMEX	0	0	0	4	4	0.1%
ESTATAL	0	0	0	2	2	0.0%
MUNICIPAL	2	0	0	275	277	4.7%
TOTAL	17	63	22	5,806	5,908	100.0%
	0.3%	1.1%	0.4%	98.3%	100.0%	

RESULTADO DEFINITIVO EN PLATAFORMA SISVER; JUR MAZATLÁN	
SARS-CoV-2	3421
NEGATIVO	2188
NO RECIBIDA	22
INF AH1N1 PMD	4
RECHAZADA	63
B	7
A H3	3
METAPNEUMOVIRUS	1
ENTEROV//RHINOVIRUS	1
CORONA OC43	0
NO ADECUADO	17
INF A	0
CORONA 229E	0
CORONA NL63	0
CORONA HKU1	0
VSR	0
ADENOVIRUS	0
PARAINFLUENZA 3	0
NO SUBTIPIFICADO	0

INFORMACION AL DIA : viernes, 04 de septiembre de 2020

SE TOMO MUESTRA PERO SIN RECEPCION EN LABORATORIO											
Municipios	IMSS	IMSS- OPORTUNIDADES	ISSSTE	PRIVADA	SEDENA	SEMAR	SSA	PEMEX	ESTATAL	MUNICIPAL	TOTAL
CONCORDIA	0	0	1	1	0	0	1	0	0	0	3
ESCUINAPA	0	0	2	0	1	0	9	0	0	0	12
MAZATLAN	16	2	12	64	15	5	40	0	0	0	154
ROSARIO	0	0	5	3	0	0	4	0	0	0	169
TOTAL	16	2	20	68	16	5	54	0	0	0	338

COVID-19 Sinaloa: Informe ejecutivo: JURISDICCión MAZATLÁN



SALUD
SECRETARÍA DE SALUD

Unidades de Salud que han reportado en SISVER

MUNICIPIO	CLUES	SECTOR	UNIDAD	Defunciones en la Semana Epidemiológica			Total Defunciones Asociadas a SarsCov-2	Casos confirmados en la Semana Epidemiológica			Total de Casos Confirmados	Tasa letalidad X 100 (D/G)*100	Lugar Letalidad	PRUEBAS REALIZADAS en la Sem Epidemiológica			INDICE DE POSITIVIDAD	Lugar de Índice de POSITIVIDAD
				SEM EPI NUM-34	SEM EPI NUM-35	Aumento		SEM EPI NUM-34	SEM EPI NUM-35	Aumento				SEM EPI NUM-34	SEM EPI NUM-35	Aumento		
MAZATLÁN	XXDES002099	SSA	BRIGADA EPIDEMIOLOGICA MAZATLAN	0	0	0	0	0	0	0	0	-	-	0	0	0	-	-
MAZATLÁN	SLSMP000732	PRIVADA	CLINICA HOSPITAL MARIA DEL MAR	0	0	0	2	0	0	0	11	18.18	6	0	0	0	-	-
MAZATLÁN	SLSMP000621	PRIVADA	CLINICA DEL MAR DE MAZATLAN S.A DE C.V.	1	0	-1	4	0	1	1	24	16.67	7	1	1	0	100.00	1
MAZATLÁN	SLIMS000341	IMSS	HGZMF 3 MAZATLAN	21	15	-6	234	83	106	23	1,188	19.70	5	151	166	15	63.86	6
MAZATLÁN	SLSSA002585	SSA	HOSPITAL GENERAL DE MAZATLAN	0	0	0	80	12	15	3	286	27.97	2	23	28	5	53.57	10
MAZATLÁN	SLSMM000014	MUNICIPAL	HOSPITAL MARGARITA MAZA DE JUAREZ	1	0	-1	12	11	6	-5	181	6.63	11	14	11	-3	54.55	9
MAZATLÁN	SLSMP002844	PRIVADA	HOSPITAL MARINA MAZATLAN	0	0	0	5	2	0	-2	68	7.35	10	6	0	-6	-	-
MAZATLÁN	SLSDN000016	SEDENA	HOSPITAL MILITAR REGIONAL DE MAZATLAN, SIN.	3	0	-3	21	6	12	6	161	13.04	8	7	14	7	85.71	3
MAZATLÁN	SLSMA000022	SEMAR	HOSPITAL NAVAL DE MAZATLAN	0	0	0	24	10	1	-9	91	26.37	3	14	4	-10	25.00	12
MAZATLÁN	SLSMP000616	PRIVADA	HOSPITAL SHARP MAZATLAN S. A DE C. V.	0	0	0	7	0	0	0	35	20.00	4	0	0	0	-	-
MAZATLÁN	SLIMO000733	IMSS-OPORTUNIDADES	HR VILLA UNION	1	0	-1	9	4	4	0	96	9.38	9	8	8	0	50.00	11
MAZATLÁN	SLSSA002655	SSA	JURISDICCION SANITARIA VI MAZATLAN	0	0	0	0	16	26	10	353	0.00	14	33	43	10	60.47	7
MAZATLÁN	SLIST000196	ISSSTE	MAZATLAN	4	3	-1	76	7	9	2	219	34.70	1	8	10	2	90.00	2
MAZATLÁN	SLSSA001576	SSA	MAZATLAN (COL. 20 DE NOVIEMBRE)	0	0	0	0	0	0	0	0	-	-	1	0	-1	-	-
MAZATLÁN	SLSSA001605	SSA	MAZATLAN (COL. CENTRO)	0	0	0	0	11	7	-4	313	0.00	14	19	12	-7	58.33	8
MAZATLÁN	SLSSA017501	SSA	OFICINAS JURISDICCIONALES	0	0	0	0	0	0	0	0	-	-	0	0	0	-	-
MAZATLÁN	SLIMS000353	IMSS	UMF 45 MAZATLAN	0	0	0	2	5	3	-2	53	3.77	13	11	4	-7	75.00	5
MAZATLÁN	SLIMS000645	IMSS	UMF 56 PRADOS	0	1	1	3	13	4	-9	63	4.76	12	20	5	-15	80.00	4
MAZATLÁN	SLSSA002515	SSA	VALLE DEL JARIPILLO	0	0	0	0	0	0	0	1	0.00	14	0	0	0	-	-
TOTAL MPIO. MAZATLAN				31	19	-12	479	180	194	14	3,143	15.24		316	306	-10	63.40	

NUEVA NORMALIDAD

INDICE DE POSITIVIDAD
62.2

TASA DE LETALIDAD
14.56

CONCORDIA	XXDES002097	SSA	BRIGADA EPIDEMIOLOGICA CONCORDIA	0	0	0	0	0	0	0	0	-	-	0	0	0	-	-
CONCORDIA	SLSSA000485	SSA	CONCORDIA	0	0	0	0	0	0	0	10	0.00	2	0	0	0	-	-
CONCORDIA	SLSSA000473	SSA	HOSPITAL INTEGRAL CONCORDIA	0	0	0	1	2	2	0	13	7.69	1	2	4	2	50.00	1
TOTAL MPIO. CONCORDIA				0	0	0	1	2	2	0	23	4.35		2	4	2	50.00	

ROSARIO	SLIMO000832	IMSS-OPORTUNIDADES	EL POZOLE	0	0	0	0	0	0	0	0	-	-	0	0	0	-	-
ROSARIO	SLIST000225	ISSSTE	EL ROSARIO	0	0	0	0	0	0	0	1	0.00	2	0	0	0	-	-
ROSARIO	SLSSA001873	SSA	HOSPITAL INTEGRAL DE EL ROSARIO	0	0	0	2	0	2	2	63	3.17	1	0	4	4	50.00	1
ROSARIO	SLIMS000406	IMSS	UMFH 31 EL ROSARIO	0	0	0	0	0	0	0	3	0.00	2	0	0	0	-	-
TOTAL MPIO. ROSARIO				0	0	0	2	0	2	2	67	2.99		0	4	4	50.00	

ESCUINAPA	SLSSA001132	SSA	ESCUINAPA	0	0	0	1	0	0	0	13	7.69	3	0	0	0	-	-
ESCUINAPA	SLSSA018253	SSA	HOSPITAL GENERAL ESCUINAPA	0	0	0	19	2	11	9	200	9.50	2	4	22	18	50.00	1
ESCUINAPA	SLSSA001173	SSA	TEACAPAN	0	0	0	0	0	0	0	0	-	-	0	0	0	-	-
ESCUINAPA	SLIMS000230	IMSS	UMFH 29 ESCUINAPA	0	0	0	2	0	0	0	16	12.50	1	0	0	0	-	-
TOTAL MPIO. ESCUINAPA				0	0	0	22	2	11	9	229	9.61		4	22	18	50.00	

TOTAL JURISDICCION 6, MAZATLÁN				31	19	-12	504	184	209	25	3,462	14.56		322	336	14	62.20	
---------------------------------------	--	--	--	-----------	-----------	------------	------------	------------	------------	-----------	--------------	--------------	--	------------	------------	-----------	--------------	--



COVID-19 Sinaloa: Casos y Defunciones **JURISDICCIÓN GUASAVE**



NUEVA NORMALIDAD

404

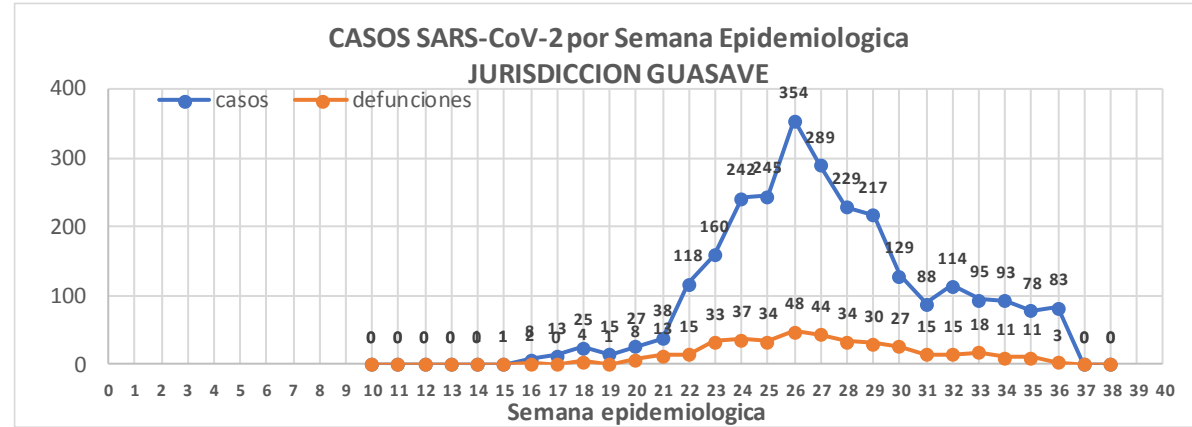
Defunciones Jurisdicción GUASAVE



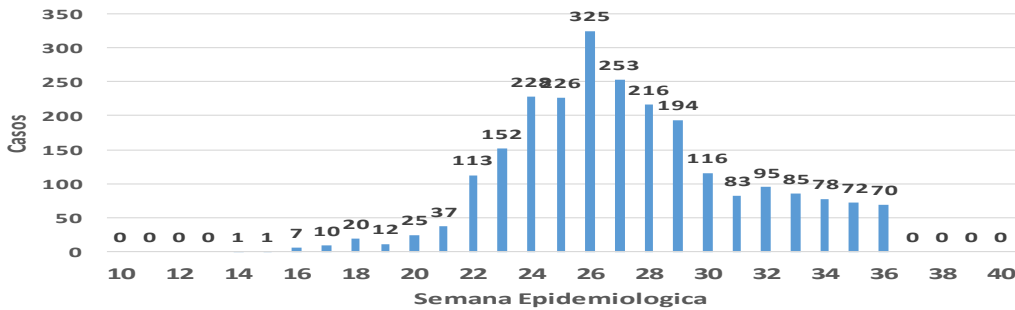
Datos actualizados al **viernes, 04 de septiembre de 2020**

JURISDICCION SANITARIA	Casos Acum. SARS-CoV-2*	%
Jurisd. No. 2 Guasave	2662	100.0%
GUASAVE	2419	90.9%
SINALOA	243	9.1%

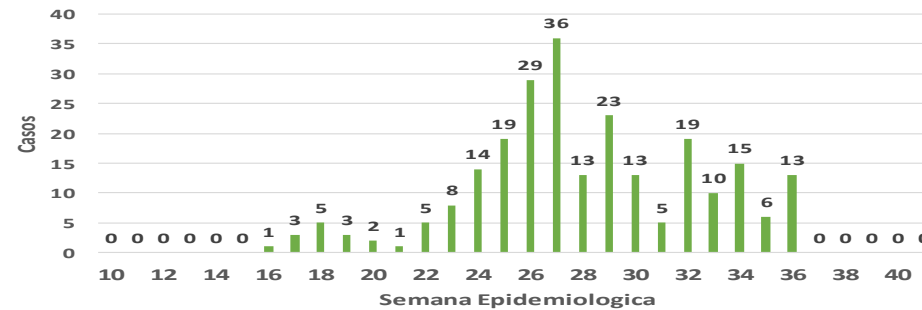
* Municipio de residencia



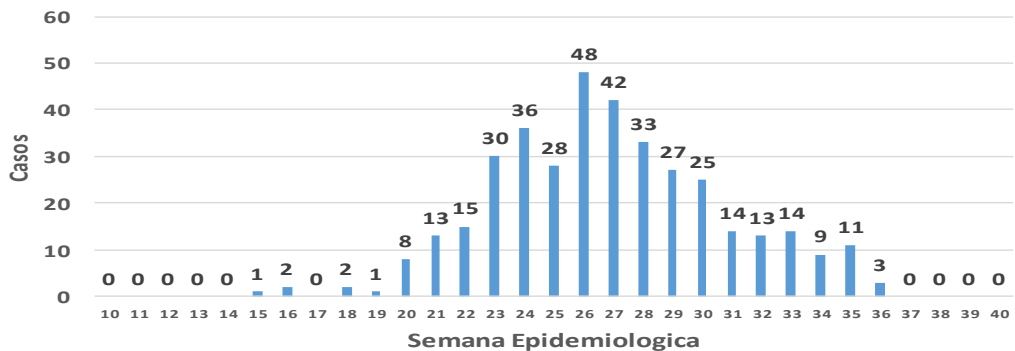
Casos de SARS-CoV-2 por Semana Epidemiologica GUASAVE



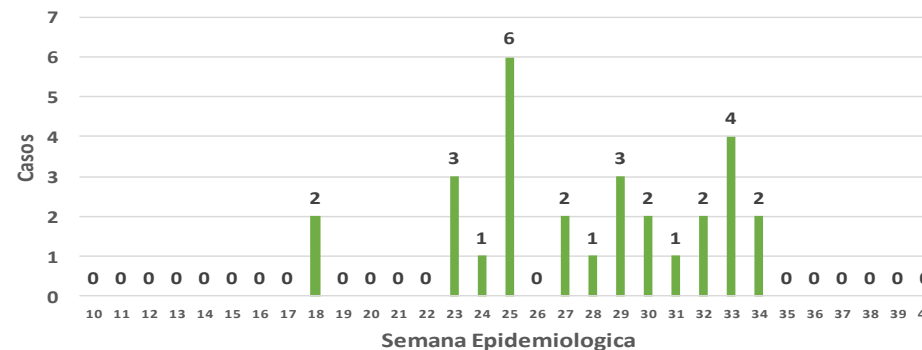
Casos de SARS-CoV-2 por Semana Epidemiologica SINALOA DE LEYVA



DEFUNCIONES POSITIVAS A SARS-CoV-2 por Semana Epidemiologica GUASAVE



DEFUNCIONES POSITIVAS A SARS-CoV-2 por Semana Epidemiologica SINALOA DE LEYVA



COVID-19 Sinaloa: Muestreo de Casos JURISDICCIÓN GUASAVE



SALUD
SECRETARÍA DE SALUD

**NUEVA
NORMALIDAD**

404

**Defunciones
Jurisdicción
GUASAVE**



Jurisd. No. 2 Guasave						
INSTITUCION	NO ADECUADO	RECHAZADA	NO RECIBIDA	SOSPECHOSOS	TOTAL CON MUESTRA	% SOSPECHOSOS
IMSS	0	83	6	2,678	2,767	57.8%
IMSS-OPORTUNIDADES	0	2	0	12	14	0.3%
ISSSTE	1	0	0	85	86	1.8%
PRIVADA	0	0	0	41	41	0.9%
SEDENA	0	0	0	0	0	0.0%
SEMAR	0	0	0	4	4	0.1%
SSA	7	11	0	1,853	1,871	39.1%
PEMEX	0	0	0	1	1	0.0%
ESTATAL	0	0	0	7	7	0.1%
MUNICIPAL	0	0	0	0	0	0.0%
TOTAL	8	96	6	4,681	4,791	100.0%
	0.2%	2.0%	0.1%	97.7%	100.0%	

RESULTADO DEFINITIVO EN PLATAFORMA SISVER; JUR GUASAVE	
SARS-CoV-2	2681
NEGATIVO	1837
NO RECIBIDA	6
INF AH1N1 PMD	11
RECHAZADA	96
B	5
A H3	5
METAPNEUMOVIRUS	2
ENTEROV//RHINOVIRUS	5
CORONA OC43	0
NO ADECUADO	8
INF A	0
CORONA 229E	0
CORONA NL63	0
CORONA HKU1	0
VSR	0
ADENOVIRUS	0
PARAINFLUENZA 3	0
NO SUBTIPIFICADO	0

INFORMACION AL DIA : viernes, 04 de septiembre de 2020

SE TOMO MUESTRA PERO SIN RECEPCION EN LABORATORIO

Municipios	IMSS	IMSS-OPORTUNIDADES	ISSSTE	PRIVADA	SEDENA	SEMAR	SSA	PEMEX	ESTATAL	MUNICIPAL	TOTAL
GUASAVE	78	0	2	9	0	0	39	0	0	0	128
SINALOA	2	0	0	2	0	0	5	0	0	0	9
TOTAL JURISDICCION	80	0	2	11	0	0	44	0	0	0	137

COVID-19 Sinaloa: Informe ejecutivo: JURISDICCION GUASAVE



Unidades de Salud que han reportado en SISVER

MUNICIPIO	CLUES	SECTOR	UNIDAD	Defunciones en la Semana Epidemiologica			Total Defunciones Asociadas a SarsCov-2	Casos confirmados en la Semana Epidemiologica			Total de Casos Confirmados	Tasa letalidad X 100 (D/G)*100	Lugar Letalidad	PRUEBAS REALIZADAS en la Sem Epidemiologica			INDICE DE POSITIVIDAD	Lugar de Indice de POSITIVIDAD
				SEM EPI NUM-34	SEM EPI NUM-35	Aumento		SEM EPI NUM-34	SEM EPI NUM-35	Aumento				SEM EPI NUM-34	SEM EPI NUM-35	Aumento		
				GUASAVE	SLSSA001296	SSA		BACHOCO	0	0				0	0	0		
GUASAVE	SLSSA001301	SSA	BAMOA	0	0	0	0	0	0	0	5	0.00	4	0	0	0	-	-
GUASAVE	XXDES002086	SSA	BRIGADA EPIDEMIOLOGICA GUASAVE	0	0	0	0	0	0	0	0	-	-	0	0	0	-	-
GUASAVE	SLSSA018224	SSA	CENTRO DE SALUD GUASAVE II	0	0	0	1	17	15	-2	499	0.20	3	56	37	-19	40.54	3
GUASAVE	SLSSA001354	SSA	COREREPE (EL GALLO)	0	0	0	0	0	0	0	1	0.00	4	0	0	0	-	-
GUASAVE	SLSSA001366	SSA	EL CUBILETE (EL NUMERO UNO)	0	0	0	0	0	0	0	2	0.00	4	0	0	0	-	-
GUASAVE	SLSSA001412	SSA	EL HUITUSSI	0	0	0	0	0	0	0	0	-	-	0	0	0	-	-
GUASAVE	SLSSA001395	SSA	GABRIEL LEYVA SOLANO (BENITO JUAREZ)	0	0	0	0	0	0	0	2	0.00	4	0	0	0	-	-
GUASAVE	SLSSA001383	SSA	GABRIEL LEYVA SOLANO (EL BATAMOTE)	0	0	0	0	0	0	0	1	0.00	4	0	0	0	-	-
GUASAVE	SLIST000160	ISSSTE	GUASAVE	0	0	0	0	0	0	0	0	-	-	0	0	0	-	-
GUASAVE	SLIMS000271	IMSS	HGZMF 32 GUASAVE	6	6	0	234	49	44	-5	1,528	15.31	2	108	63	-45	69.84	1
GUASAVE	SLSSA001255	SSA	HOSPITAL GENERAL GUASAVE	1	2	1	77	4	6	2	229	33.62	1	14	13	-1	46.15	2
GUASAVE	SLSSA001400	SSA	JUAN JOSE RIOS	0	0	0	0	0	0	0	4	0.00	4	0	0	0	-	-
GUASAVE	SLSSA001313	SSA	LA BRECHA	0	0	0	0	0	0	0	2	0.00	4	0	0	0	-	-
GUASAVE	SLSSA001511	SSA	LA TRINIDAD	0	0	0	0	0	0	0	3	0.00	4	0	0	0	-	-
GUASAVE	SLSSA001470	SSA	LAS QUEMAZONES	0	0	0	0	0	0	0	1	0.00	4	0	0	0	-	-
GUASAVE	SLSSA001424	SSA	LEON FONSECA (ESTACION VERDURA)	0	0	0	0	0	0	0	3	0.00	4	0	0	0	-	-
GUASAVE	SLSSA001436	SSA	NIO	0	0	0	0	0	0	0	3	0.00	4	0	0	0	-	-
GUASAVE	SLSSA001441	SSA	PALOS BLANCOS	0	0	0	0	0	0	0	3	0.00	4	0	0	0	-	-
GUASAVE	SLSSA001506	SSA	SAN RAFAEL (GRAL.MIGUEL VALLE DAVALOS)	0	0	0	0	0	0	0	3	0.00	4	0	0	0	-	-
GUASAVE	SLIMS000312	IMSS	UMFH 15 JUAN JOSE RIOS	0	0	0	0	0	0	0	4	0.00	4	0	1	1	0.00	4
TOTAL MPIO. GUASAVE				7	8	1	312	70	65	-5	2294	13.60		178	114	-64	57.02	
SINALOA	SLSSA002211	SSA	ESTACION NARANJO	0	0	0	0	0	0	0	4	0.00	1	0	0	0	-	-
SINALOA	SLSSA002141	SSA	SINALOA DE LEYVA	0	0	0	0	11	4	-7	115	0.00	1	26	18	-8	22.22	-
SINALOA	SLSSA017361	SSA	UNIDAD TECNICO ADMINSTRATIVA	0	0	0	0	0	0	0	0	-	-	0	0	0	-	-
TOTAL MPIO. SINALOA DE LEYVA				0	0	0	0	11	4	-7	119	0.00		26	18	-8	22.22	
TOTAL JURISDICCION 2, GUASAVE				7	8	1	312	81	69	-12	2,413	12.93		204	132	-72	52.27	

NUEVA NORMALIDAD

INDICE DE POSITIVIDAD
52.27

TASA DE LETALIDAD
12.93



COVID-19 Sinaloa: Casos y Defunciones **JURISDICCION GUAMUCHIL**



SALUD
SECRETARÍA DE SALUD

NUEVA NORMALIDAD

205

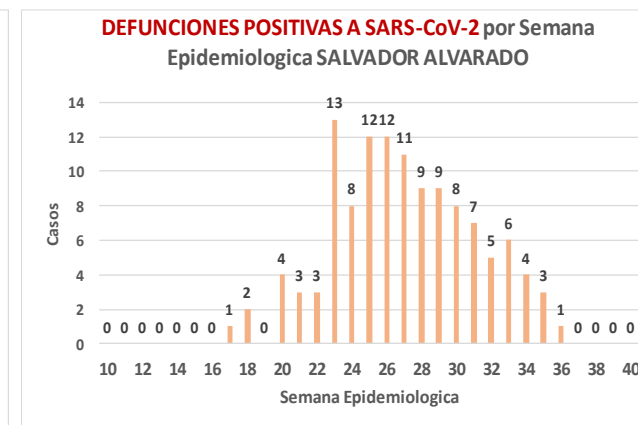
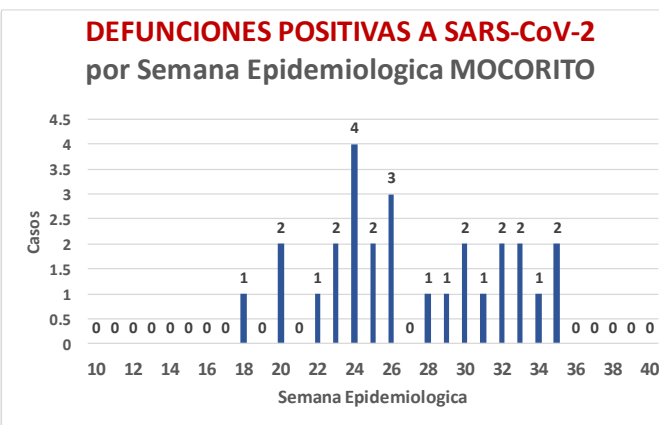
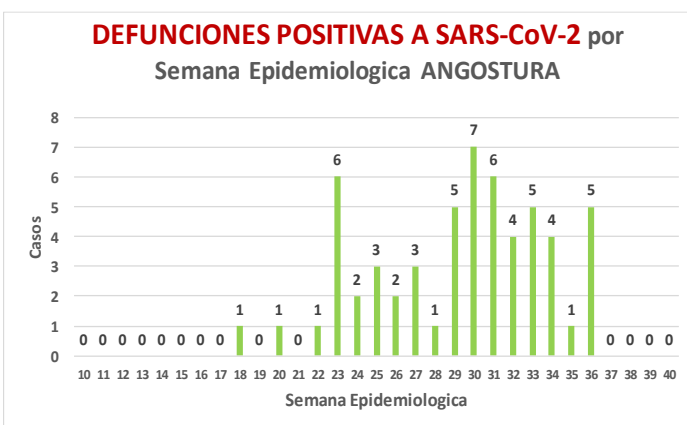
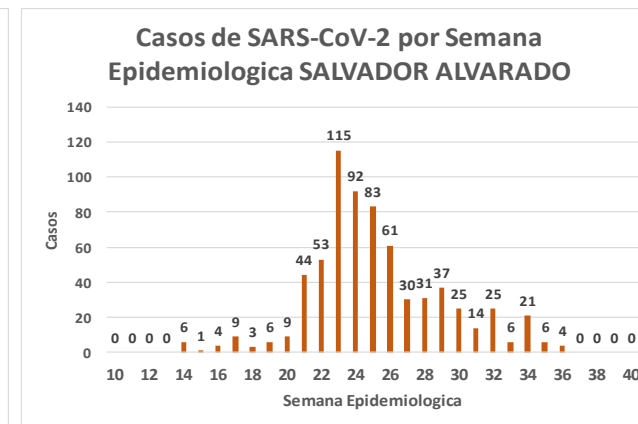
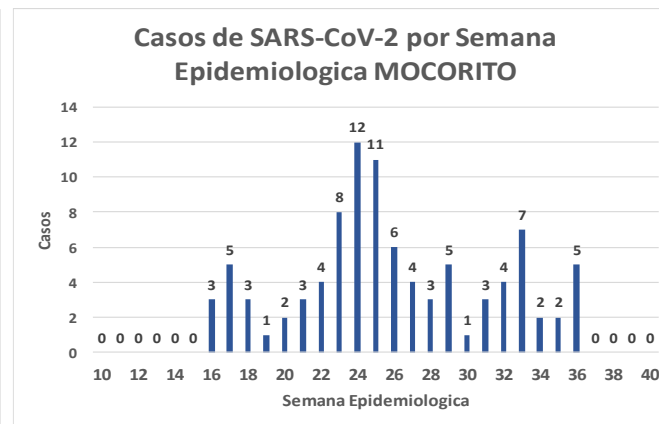
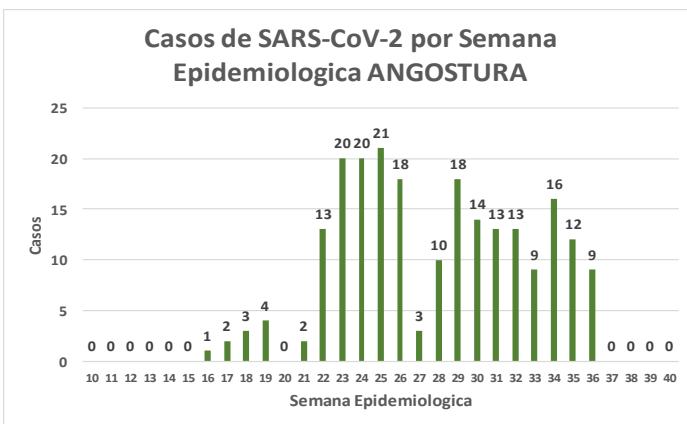
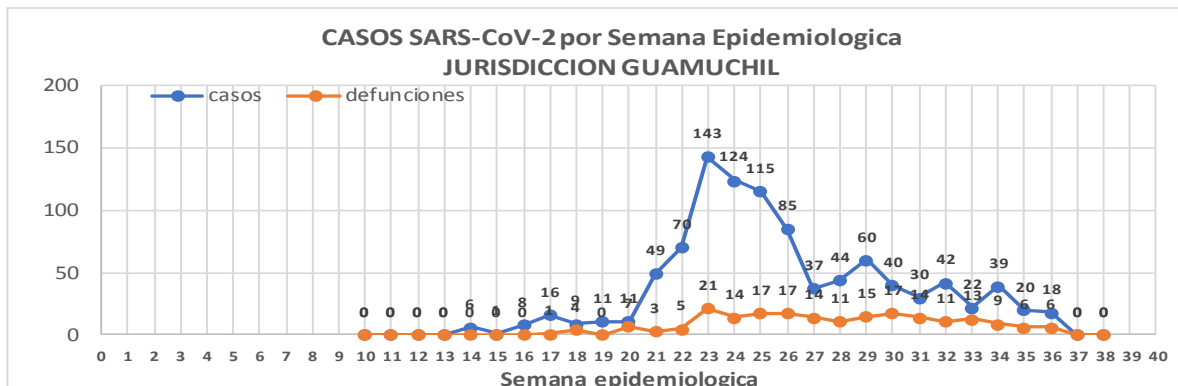
Defunciones Jurisdicción GUAMUCHIL



Datos actualizados al **viernes, 04 de septiembre de 2020**

JURISDICCION SANITARIA	Casos Acum. SARS-CoV-2*	%
Jurisd. No. 3 Guamuchil	1000	100.0%
ANGOSTURA	221	22.1%
MOCORITO	94	9.4%
SALVADOR ALVARADO	685	68.5%

* Municipio de residencia



COVID-19 Sinaloa: Muestreo de Casos **JURISDICCIÓN GUAMUCHIL**



Jurisd. No. 3 Guamuchil

INSTITUCION	NO ADECUADO	RECHAZADA	NO RECIBIDA	SOSPECHOSOS	TOTAL CON MUESTRA	% SOSPECHOSOS
IMSS	0	5	1	505	511	30.8%
IMSS-OPORTUNIDADES	0	0	0	0	0	0.0%
ISSSTE	0	1	0	58	59	3.6%
PRIVADA	0	0	1	16	17	1.0%
SEDENA	0	0	0	5	5	0.3%
SEMAR	0	0	0	0	0	0.0%
SSA	1	6	0	1,048	1,055	63.6%
PEMEX	0	0	0	0	0	0.0%
ESTATAL	0	0	0	11	11	0.7%
MUNICIPAL	0	0	0	0	0	0.0%
TOTAL	1	12	2	1,643	1,658	100.0%
	0.1%	0.7%	0.1%	99.1%	100.0%	

RESULTADO DEFINITIVO EN PLATAFORMA SISVER; JUR GUAMUCHIL

SARS-CoV-2	1003
NEGATIVO	545
NO RECIBIDA	2
INF AH1N1 PMD	0
RECHAZADA	12
B	1
A H3	0
METAPNEUMOVIRUS	0
ENTEROV//RHINOVIRUS	3
CORONA OC43	0
NO ADECUADO	1
INF A	0
CORONA 229E	0
CORONA NL63	0
CORONA HKU1	0
VSR	0
ADENOVIRUS	0
PARAINFLUENZA 3	0
NO SUBTIPIFICADO	0

NUEVA NORMALIDAD

205

Defunciones
Jurisdicción
GUAMUCHIL

INFORMACION AL DIA : viernes, 04 de septiembre de 2020

SE TOMO MUESTRA PERO SIN RECEPCION EN LABORATORIO

Municipios	IMSS	IMSS-OPORTUNIDADES	ISSSTE	PRIVADA	SEDENA	SEMAR	SSA	PEMEX	ESTATAL	MUNICIPAL	TOTAL
ANGOSTURA	3	0	0	2	0	0	55	0	0	0	60
MOCORITO	0	0	1	7	0	0	3	0	0	0	11
SALVADOR ALVARADO	8	0	0	0	2	0	10	0	0	0	20
TOTAL JURISDICCION	11	0	1	9	2	0	68	0	0	0	91



COVID-19 Sinaloa: Informe ejecutivo: JURISDICCIÓN GUAMUCHIL

Unidades de Salud que han reportado en SISVER

MUNICIPIO	CLUES	SECTOR	UNIDAD	Defunciones en la Semana Epidemiológica			Total Defunciones Asociadas a SarsCov-2	Casos confirmados en la Semana Epidemiológica			Total de Casos Confirmados	Tasa letalidad X 100 (D/G)*100	Lugar Letalidad	PRUEBAS REALIZADAS en la Sem Epidemiológica			INDICE DE POSITIVIDAD	Lugar de Índice de POSITIVIDAD
				SEM EPI NUM-34	SEM EPI NUM-35	Aumento		SEM EPI NUM-34	SEM EPI NUM-35	Aumento				SEM EPI NUM-34	SEM EPI NUM-35	Aumento		
SALVADOR ALVARADO	SLSSA001955	SSA	CENTRO DE SALUD GUAMUCHIL	0	0	0	0	0	0	0	-	-	0	0	0	-	-	
SALVADOR ALVARADO	SLIST000230	ISSSTE	GUAMUCHIL	0	0	0	0	0	0	0	-	-	0	0	0	-	-	
SALVADOR ALVARADO	SLIMS000411	IMSS	HGSMF 30 GUAMUCHIL	7	4	-3	110	31	12	-19	332	33.13	1	41	16	-25	75.00	1
SALVADOR ALVARADO	SLSSA018113	SSA	HOSPITAL GENERAL DE GUAMUCHIL	2	2	0	53	5	5	0	291	18.21	2	11	7	-4	71.43	2
SALVADOR ALVARADO	SLSSA002631	SSA	JURISDICCION SANITARIA III GUAMUCHIL	0	0	0	0	1	0	-1	227	0.00	3	3	1	-2	0.00	3
TOTAL MPIO. SALVADOR ALVARADO				9	6	-3	163	37	17	-20	850	19.18		55	24	-31	70.83	
ANGOSTURA	SLSSA000193	SSA	HOSPITAL INTEGRAL ANGOSTURA	0	0	0	0	0	0	0	19	0.00	1	0	0	0	-	-
ANGOSTURA	SLIMS000090	IMSS	UMF 51 LA ANGOSTURA	0	0	0	0	0	0	0	0	-	-	0	0	0	-	-
TOTAL MPIO. ANGOSTURA				0	0	0	0	0	0	0	19	0.00		0	0	0	-	
MOCORITO	SLSSA001716	SSA	HOSPITAL INTEGRAL MOCORITO	0	0	0	1	0	0	0	16	6.25	1	0	0	0	-	-
TOTAL MPIO. MOCORITO				0	0	0	1	0	0	0	16	6.25		0	0	0	-	
TOTAL JURISDICCION 3, GUAMUCHIL				9	6	-3	164	37	17	-20	885	18.53		55	24	-31	70.83	

NUEVA NORMALIDAD

INDICE DE POSITIVIDAD
70.83

TASA DE LETALIDAD
18.53



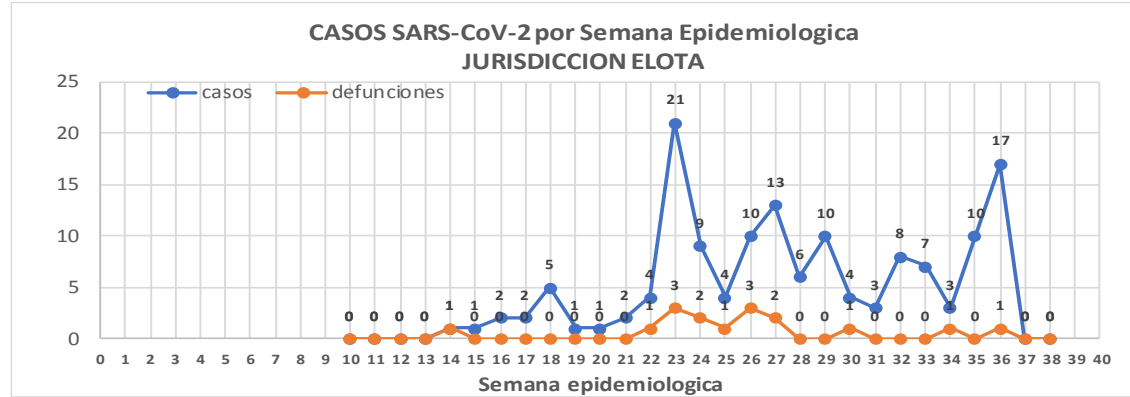
COVID-19 Sinaloa: Casos y Defunciones JURISDICCIÓN ELOTA



Datos actualizados al **viernes, 04 de septiembre de 2020**

JURISDICCION SANITARIA	Casos Acum. SARS-CoV-2*	%
Jurisd. No. 5 ELOTA	144	100.0%
COSALA	62	43.1%
ELOTA	41	28.5%
SAN IGNACIO	41	28.5%

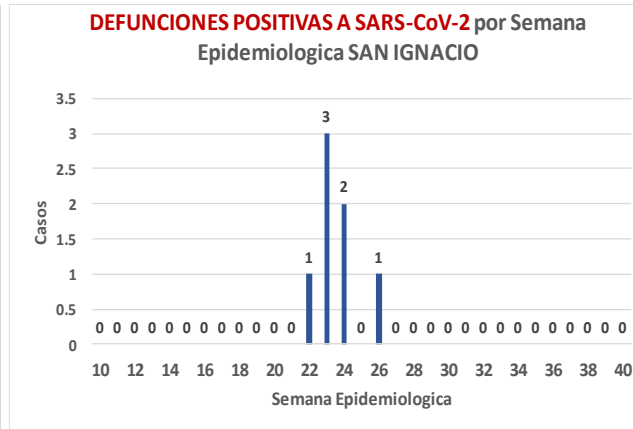
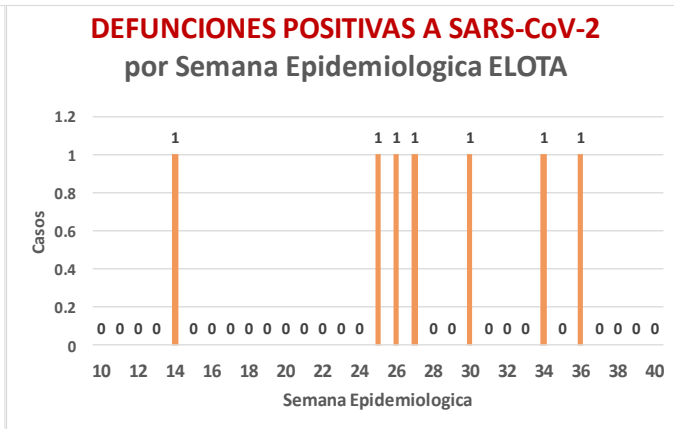
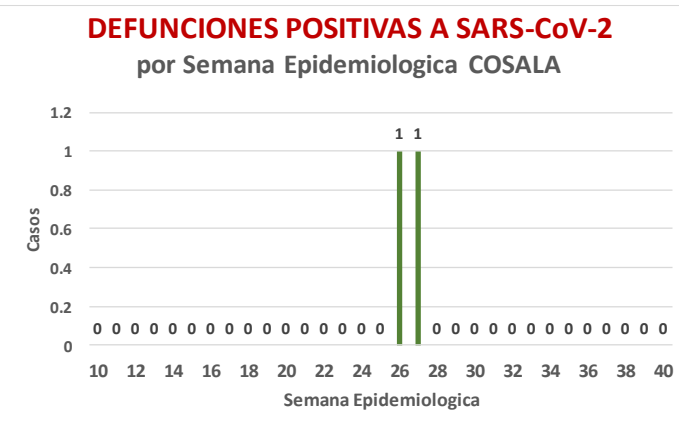
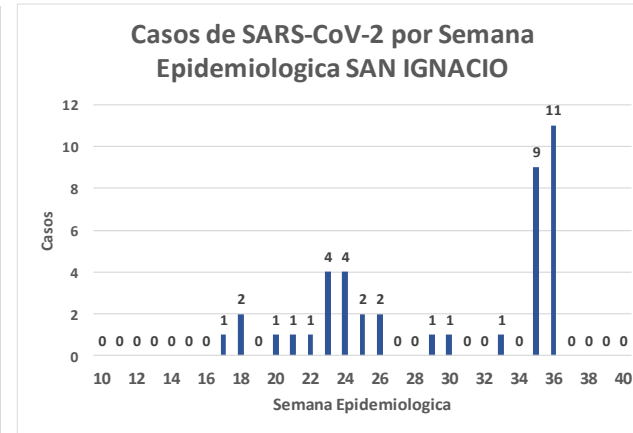
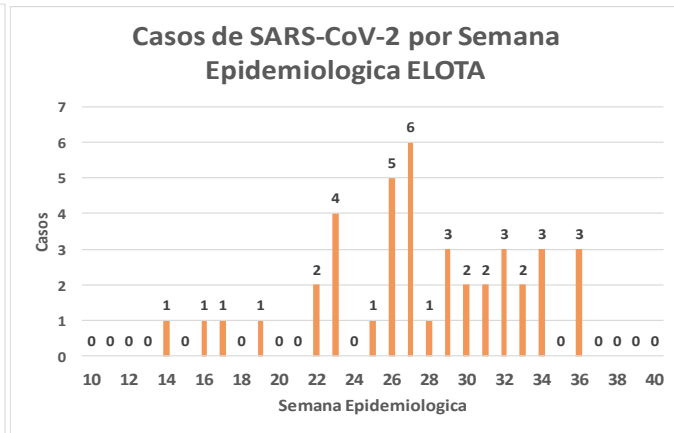
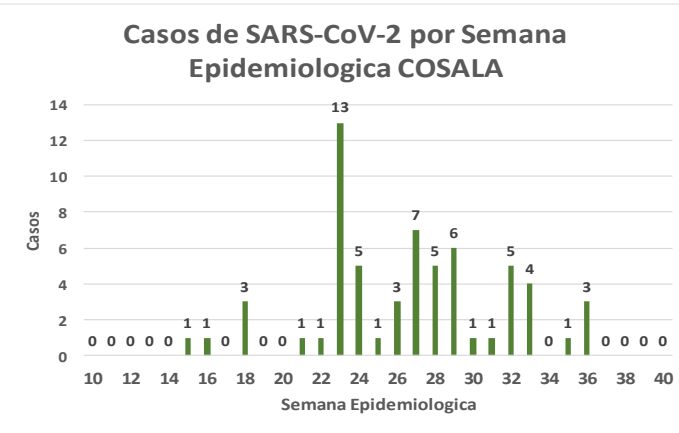
* Municipio de residencia



NUEVA NORMALIDAD

16

Defunciones Jurisdicción ELOTA



COVID-19 Sinaloa: Muestreo de Casos JURISDICCIÓN ELOTA



NUEVA NORMALIDAD

16

**Defunciones
Jurisdicción
ELOTA**



Jurisd. No. 5 Elota						
INSTITUCION	NO ADECUADO	RECHAZADA	NO RECIBIDA	SOSPECHOSOS	TOTAL CON MUESTRA	% SOSPECHOSOS
IMSS	0	0	0	28	28	10.1%
IMSS-OPORTUNIDADES	0	0	0	1	1	0.4%
ISSSTE	0	0	0	25	25	9.0%
PRIVADA	0	0	0	7	7	2.5%
SEDENA	0	0	0	3	3	1.1%
SEMAR	0	0	0	0	0	0.0%
SSA	1	0	0	208	209	75.5%
PEMEX	0	0	0	0	0	0.0%
ESTATAL	0	0	0	3	3	1.1%
MUNICIPAL	0	0	0	1	1	0.4%
TOTAL	1	0	0	276	277	100.0%
	0.4%	0.0%	0.0%	99.6%	100.0%	

RESULTADO DEFINITIVO EN PLATAFORMA SISVER; JUR ELOTA	
SARS-CoV-2	146
NEGATIVO	107
NO RECIBIDA	0
INF AH1N1 PMD	1
RECHAZADA	0
B	4
A H3	0
METAPNEUMOVIRUS	1
ENTEROV//RHINOVIRUS	3
CORONA OC43	1
NO ADECUADO	1
INF A	0
CORONA 229E	0
CORONA NL63	0
CORONA HKU1	0
VSR	0
ADENOVIRUS	1
PARAINFLUENZA 3	0
NO SUBTIPIFICADO	0

INFORMACION AL DIA : viernes, 04 de septiembre de 2020

SE TOMO MUESTRA PERO SIN RECEPCION EN LABORATORIO

Municipios	IMSS	IMSS-OPORTUNIDADES	ISSSTE	PRIVADA	SEDENA	SEMAR	SSA	PEMEX	ESTATAL	MUNICIPAL	TOTAL
COSALA	0	0	0	0	0	0	5	0	0	0	5
ELOTA	0	0	0	1	0	0	1	0	1	0	3
SAN IGNACIO	0	0	1	2	0	0	1	0	0	0	4
TOTAL JURISDICCION	0	0	1	3	0	0	7	0	1	0	12

COVID-19 Sinaloa: Informe ejecutivo: JURISDICCIÓN ELOTA

Unidades de Salud que han reportado en SISVER

MUNICIPIO	CLUES	SECTOR	UNIDAD	Defunciones en la Semana Epidemiológica			Total Defunciones Asociadas a SarsCov-2	Casos confirmados en la Semana Epidemiológica			Total de Casos Confirmados	Tasa letalidad X 100 (D/G)*100	Lugar Letalidad	PRUEBAS REALIZADAS en la Sem Epidemiológica			INDICE DE POSITIVIDAD	Lugar de Índice de POSITIVIDAD
				SEM EPI NUM-34	SEM EPI NUM-35	Aumento		SEM EPI NUM-34	SEM EPI NUM-35	Aumento				SEM EPI NUM-34	SEM EPI NUM-35	Aumento		
ELOTA	SLSSA017594	SSA	HOSPITAL GENERAL LA CRUZ	0	0	0	0	0	0	0	6	0.00	1	0	0	0	-	-
ELOTA	SLSSA001086	SSA	LA CRUZ	0	0	0	0	0	0	0	0	-	-	0	0	0	-	-
ELOTA	SLIMS000225	IMSS	UMF 21 LA CRUZ	0	0	0	0	1	0	-1	3	0.00	1	2	0	-2	-	-
TOTAL MPIO. ELOTA				0	0	0	0	1	0	-1	9	0.00		2	0	-2	-	
COSALÁ	SLSSA000572	SSA	HOSPITAL INTEGRAL COSALA	0	0	0	0	0	1	1	50	0.00	1	1	1	0	100.00	1
TOTAL MPIO. COSALA				0	0	0	0	0	1	1	50	0.00		1	1	0	100.00	
SAN IGNACIO	SLSSA017570	SSA	HOSPITAL INTEGRAL SAN IGNACIO	0	0	0	0	0	0	0	0	-	-	0	0	0	-	-
TOTAL MPIO. SAN IGNACIO				0	0	0	0	0	0	0	0	-		0	0	0	-	
TOTAL JURISDICCION 5, ELOTA				0	0	0	0	1	1	0	59	0.00		3	1	-2	100.00	

NUEVA NORMALIDAD

INDICE DE POSITIVIDAD 100.

TASA DE LETALIDAD .





DIRECCIÓN DE PREVENCIÓN Y PROMOCIÓN DE LA SALUD
SUBDIRECCIÓN DE VIGILANCIA EPIDEMIOLÓGICA

SALUD

SECRETARÍA DE SALUD

