



SERVICIOS DE SALUD DE SINALOA

SUBDIRECCIÓN DE VIGILANCIA EPIDEMIOLÓGICA

COVID-19 SINALOA

Comunicado Técnico Diario

NUEVA
NORMALIDAD

lunes, 4 de octubre de 2021

SALUD

SECRETARÍA DE SALUD



Dr. José Pablo Güémez Alvarez

Jefe de Depto. De Vigilancia Epidemiologica

Servicios de Salud de Sinaloa

Nota: Este comunicado contiene información preliminar y sus datos pueden variar sin previo aviso, datos presentados disponibles a la fecha y corte especificados.

TABLA POR MUNICIPIO DE RESIDENCIA DEL PACIENTE

SERVICIOS DE SALUD DE SINALOA										
SINALOA , PLATAFORMA DE VIGILANCIA EPIDEMIOLOGICA COVID-19										
Municipios	Notificados en Plataforma	Acumulados al 04/oct/2021		RESULTADO FINAL						Total Activos*
	Num.-	Femeninos	Masculinos	RESULTADO NEGATIVO	RESULTADO INFLUENZA	OTROS DX	POSITIVO SARS-CoV-2	SOSPECHOSOS	DEFUNCION (+) Sars-CoV-2	
AHOME	25,410	14,130	11,280	14,397	30	282	10,583	118	1,462	187
CHOIX	598	295	303	299	2	10	285	2	36	2
EL FUERTE	2,937	1,610	1,327	1,406	1	40	1,481	9	227	64
GUASAVE	17,780	9,838	7,942	8,857	4	1,533	7,303	83	901	125
SINALOA	1,700	914	786	994	0	50	653	3	125	6
ANGOSTURA	1,484	780	704	718	0	26	739	1	154	6
MOCORITO	955	495	460	513	0	27	414	1	92	4
SALVADOR ALVARADO	4,266	2,337	1,929	2,358	0	61	1,841	6	263	14
BADIRAGUATO	1,500	835	665	854	0	74	571	1	30	6
CULIACÁN	73,366	40,985	32,381	39,727	9	3,793	29,679	158	3,061	109
NAVOLATO	6,010	3,313	2,697	3,373	4	191	2,420	22	300	10
COSALÁ	1,022	511	511	449	0	198	372	3	13	4
ELOTA	2,456	1,319	1,137	1,405	1	51	998	1	55	24
SAN IGNACIO	535	295	240	238	0	8	289	0	26	1
CONCORDIA	383	192	191	176	0	0	191	0	44	0
MAZATLAN	23,691	12,954	10,737	11,046	1	1,740	10,785	119	1,426	78
ESCUINAPA	2,904	1,607	1,297	1,288	0	93	1,519	4	118	7
ROSARIO	2,334	1,225	1,109	1,001	1	62	1,268	2	95	0
Total	169,331	93,635	75,696	89,099	53	8,239	71,391	533	8,428	647
Otro Estado	898	354	544	434	0	53	405	6	80	

Fuente: Plataforma Nacional SISVER, Preliminar al Corte. Acumulados al 04/oct/2021 , Por Lugar de Residencia.

CASOS ACTIVOS*: Caso Confirmado Positivo con fecha de inicio de sintomas en los ultimos 14 dias.



COVID-19 SINALOA: Resumen de Casos

27 febrero 2020 - al lunes, 4 de octubre de 2021



* CASO ACTIVO: Caso Confirmado Positivo con Fecha de Inicio de Síntomas en los Últimos 14 Días



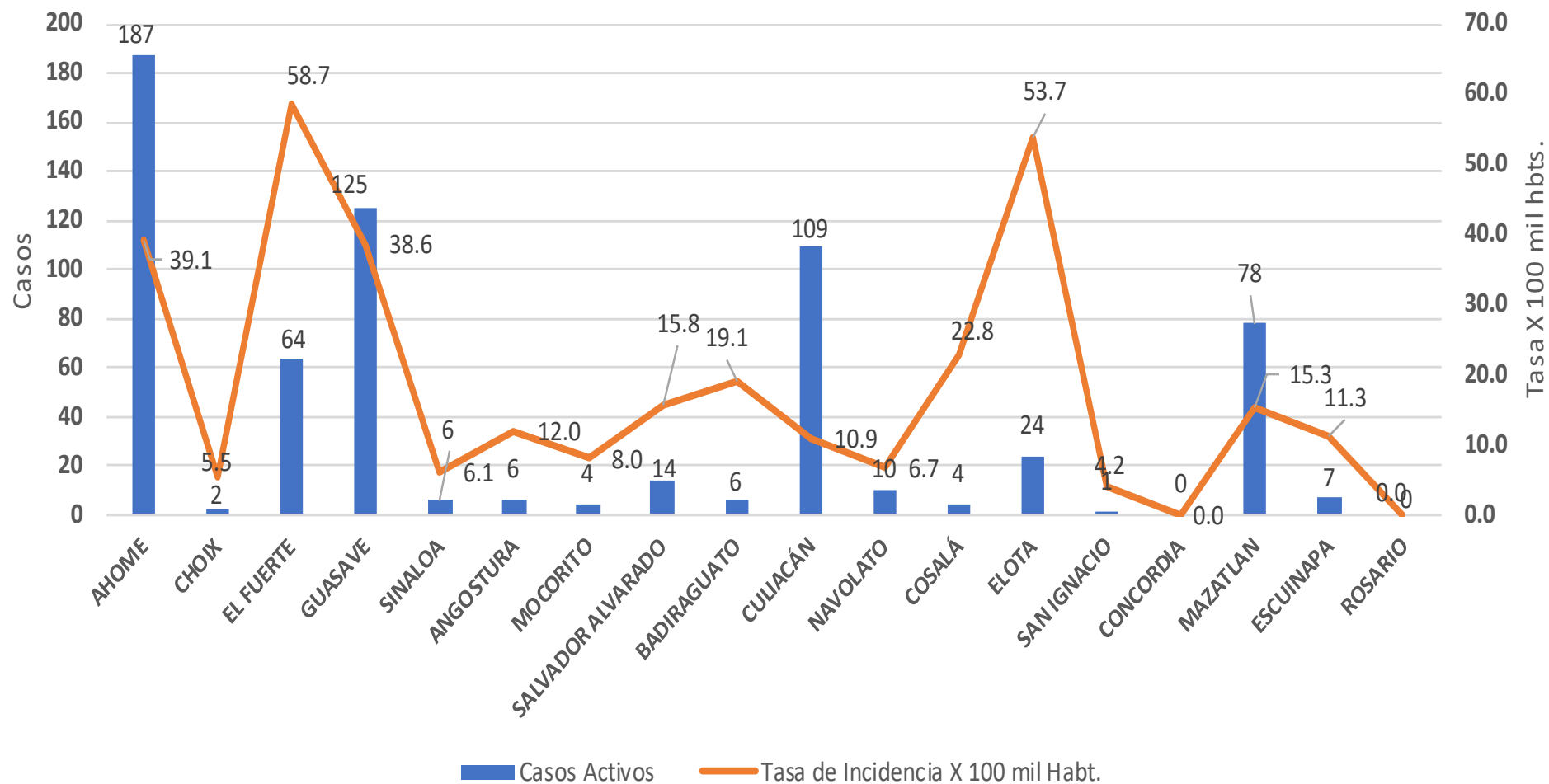
585 Días

[27/02/2020 - 04/10/2021]

Días de COVID-19 en SINALOA



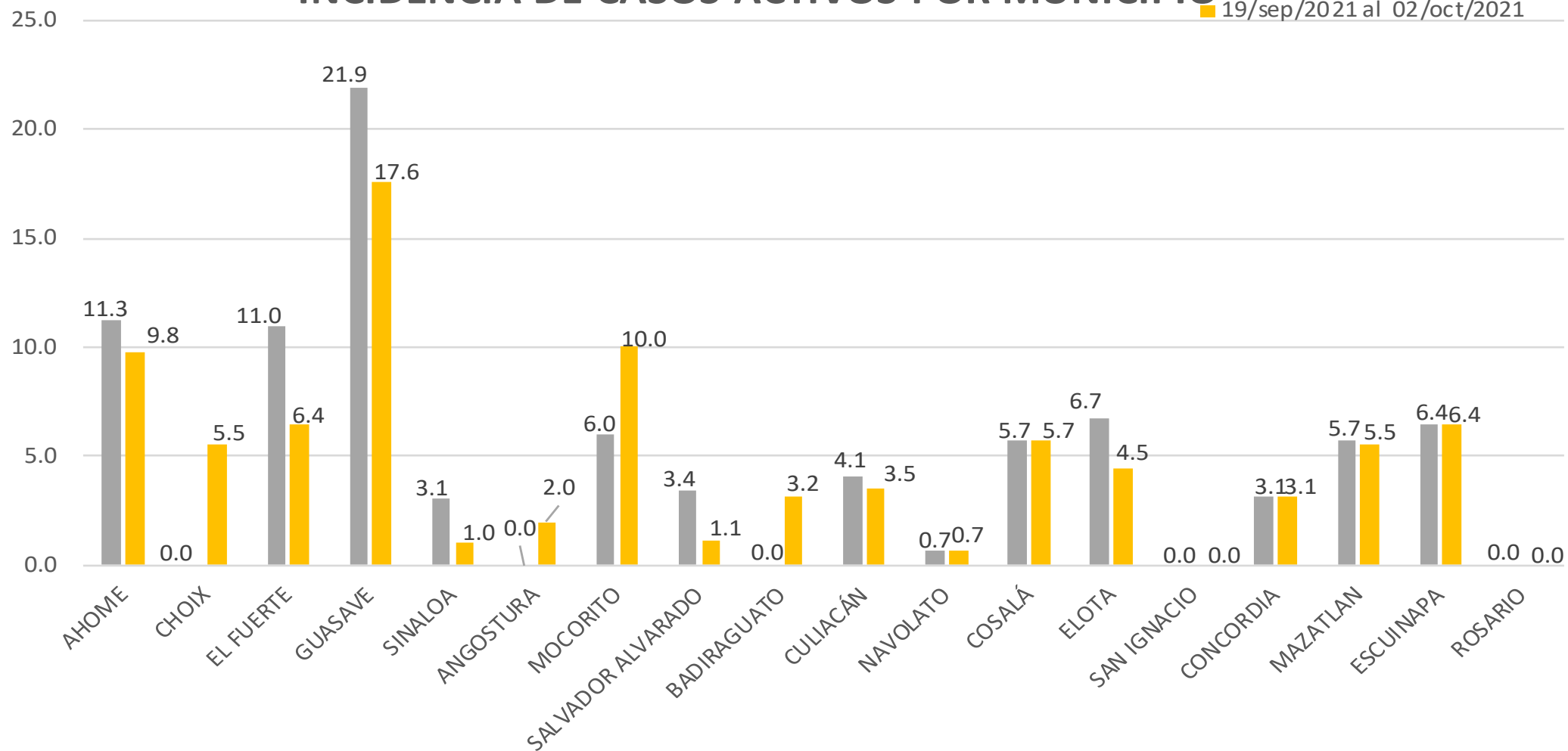
Casos Confirmados* Activos, de COVID-19 por Municipio al día de hoy 04/oct/2021





INCIDENCIA DE CASOS ACTIVOS POR MUNICIPIO

■ 12/sep/2021 al 25/sep/2021
■ 19/sep/2021 al 02/oct/2021

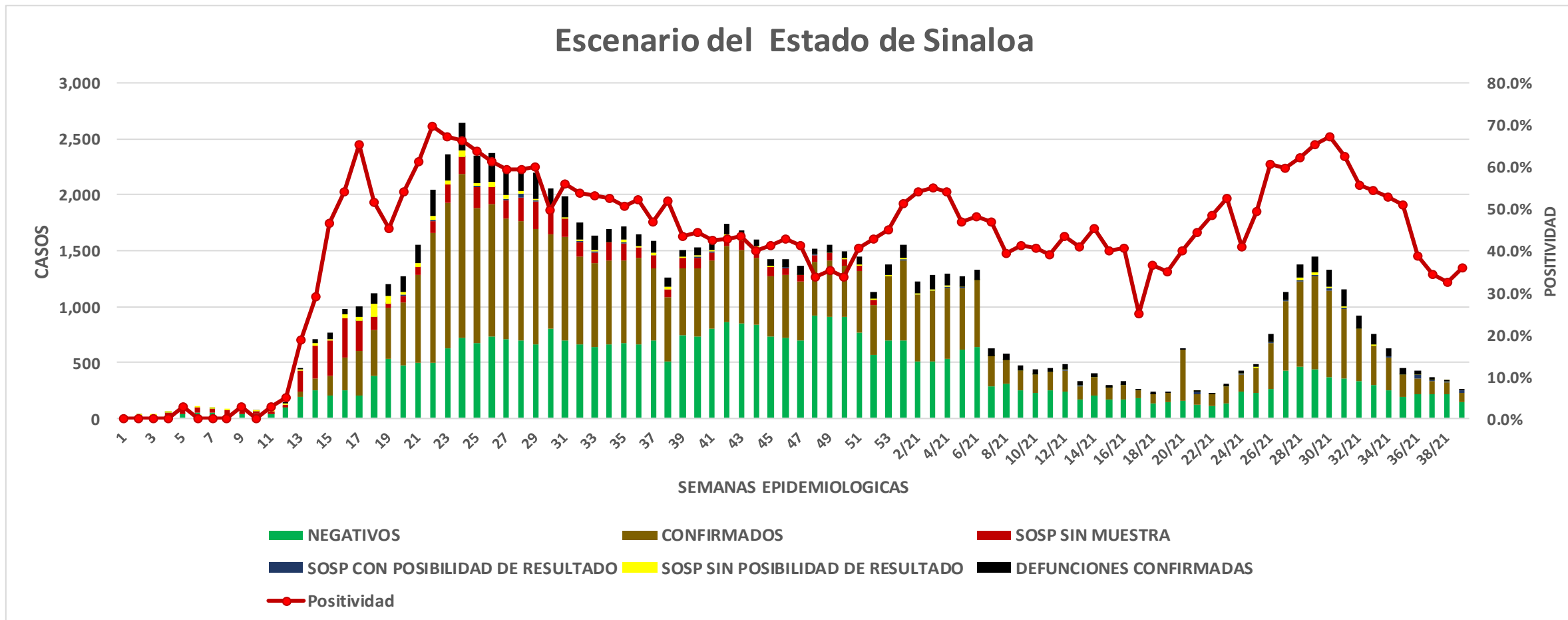


COVID-19 Sinaloa: Casos positivos, sospechosos y negativos

170,234 Personas Notificadas

35.8% Positividad
Semana 39/2021

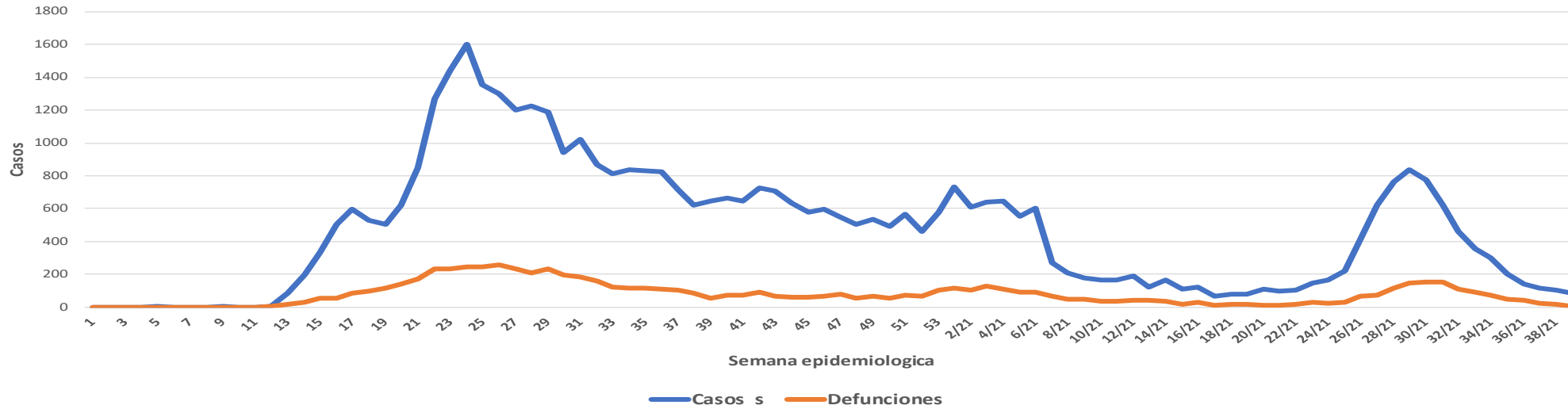
Escenario del Estado de Sinaloa



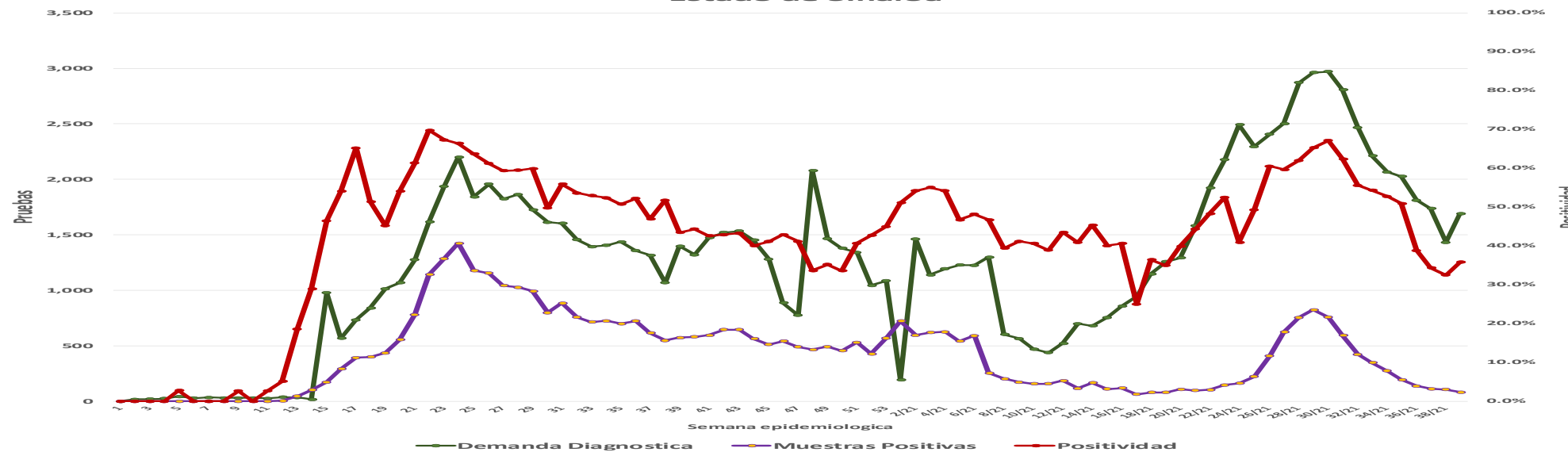
COVID-19 Sinaloa: Casos Estimados, Defunciones, Demanda Diagnostica y Positividad

**NUEVA
NORMALIDAD**

Casos y Defunciones del Estado de Sinaloa



Estado de Sinaloa



COVID-19 Sinaloa: Casos Positivos a SARS-CoV-2, por LESPS Notificados los últimos 7 días.

**NUEVA
NORMALIDAD**

CASOS CONFIRMADOS A SARS-CoV-2 SEGÚN MUNICIPIO LOS ULTIMOS 7 DIAS POR LESPS	04/10/2021 Acum. Hasta el día de hoy	CASOS CONFIRMADOS A SARS-COV-2 LOS ULTIMOS 7 DIAS POR LESPS							Total de Casos Confirmados Ultimos 7 Dias
		Registrados en Plataforma SINAVE/SISVER							
		03/10/2021	02/10/2021	01/10/2021	30/09/2021	29/09/2021	28/09/2021	27/09/2021	
AHOME	10,583	4	1	6	9	1	5	0	26
CHOIX	285	0	0	0	1	0	0	0	1
EL FUERTE	1,481	1	0	0	1	1	2	0	5
GUASAVE	7,303	11	0	3	3	9	3	0	29
SINALOA	653	1	0	0	0	0	1	0	2
ANGOSTURA	739	0	0	1	0	0	0	0	1
MOCORITO	414	1	1	0	0	1	0	0	3
SALVADOR ALVARADO	1,841	0	0	0	0	1	0	0	1
BADIRAGUATO	571	1	0	0	0	0	0	0	1
CULIACAN	29,679	0	0	8	4	1	3	1	17
NAVOLATO	2,420	0	0	0	0	0	1	0	1
COSALA	372	0	0	0	0	0	0	0	0
ELOTA	998	0	0	0	0	0	0	0	0
SAN IGNACIO	289	0	0	0	0	0	0	0	0
CONCORDIA	191	0	0	0	0	0	1	0	1
MAZATLAN	10,785	0	7	0	5	1	2	0	15
ESCUINAPA	1,519	0	1	0	0	0	1	0	2
ROSARIO	1,268	0	0	0	0	0	0	0	0
Total Estado	71,391	19	10	18	23	15	19	1	105
De Otros Estados	405								
	71,796								



COVID-19 Sinaloa: Casos y Defunciones Positivas a SARS-CoV-2, por LESPS, Notificadas los últimos 7 días.

**NUEVA
NORMALIDAD**

CASOS POSITIVOS A SARS-CoV-2 SEGÚN JURISDICCION LOS ULTIMOS 7 DIAS	04/10/2021 Acum. Hasta el día de hoy	CASOS POSITIVOS A SARS-COV-2 LOS ULTIMOS 7 DIAS							Total de Casos Confirmados Ultimos 7 Dias
		Registrados en Plataforma SINAVE/SISVER							
		03/10/2021	02/10/2021	01/10/2021	30/09/2021	29/09/2021	28/09/2021	27/09/2021	
Jurisdiccion I, Los Mochis	12,349	5	1	6	11	2	7	0	32
Jurisdiccion II, Guasave	7,956	12	0	3	3	9	4	0	31
Jurisdiccion III, Guamuchil	2,994	1	1	1	0	2	0	0	5
Jurisdiccion IV, Culiacan	33,042	1	0	8	4	1	4	1	19
Jurisdiccion V, Mazatlan	12,263	0	7	0	5	1	3	0	16
Jurisdiccion VI, Escuinapa	2,787	0	1	0	0	0	1	0	2
Total Estado	71,391	19	10	18	23	15	19	1	105

BASE SISVER

DEFUNCIONES POSITIVAS A SARS-CoV-2 POR JURISDICCION LOS ULTIMOS 7 DIAS	04/10/2021 Acum. Hasta el día de hoy	DEFUNCIONES POSITIVAS A SARS-COV-2 LOS ULTIMOS 7 DIAS							Total de Casos Confirmados Ultimos 7 Dias
		Registrados en Plataforma SINAVE/SISVER							
		03/10/2021	02/10/2021	01/10/2021	30/09/2021	29/09/2021	28/09/2021	27/09/2021	
Jurisdiccion I, Los Mochis	1,725	0	1	0	2	2	2	0	7
Jurisdiccion II, Guasave	1,026	0	0	0	3	3	2	1	9
Jurisdiccion III, Guamuchil	509	0	0	0	0	1	0	0	1
Jurisdiccion IV, Culiacan	3,404	0	0	0	1	0	0	0	1
Jurisdiccion V, Mazatlan	1,551	0	0	0	1	2	2	0	5
Jurisdiccion VI, Escuinapa	213	0	0	0	0	0	0	0	0
Total Estado	8,428	0	1	0	7	8	6	1	23



COVID-19 Sinaloa: Defunciones Confirmadas por Laboratorio a SARS-CoV-2 Notificadas por Municipio últimos 7 días.



SALUD
SECRETARÍA DE SALUD

BASE SISVER

DEFUNCIONES POSITIVAS A SARS-CoV-2 SEGÚN MUNICIPIO LOS ULTIMOS 7 DIAS	04/10/2021 Acum. Hasta el día de hoy	DEFUNCIONES POSITIVAS A SARS-COV-2 LOS ULTIMOS 7 DIAS							Total de Casos Confirmados Ultimos 7 Dias
		Registrados en Plataforma SINAVE/SISVER							
		03/10/2021	02/10/2021	01/10/2021	30/09/2021	29/09/2021	28/09/2021	27/09/2021	
AHOME	1,462	0	1	0	2	2	2	0	7
CHOIX	36	0	0	0	0	0	0	0	0
EL FUERTE	227	0	0	0	0	0	0	0	0
GUASAVE	901	0	0	0	3	3	2	1	9
SINALOA	125	0	0	0	0	0	0	0	0
ANGOSTURA	154	0	0	0	0	0	0	0	0
MOCORITO	92	0	0	0	0	1	0	0	1
SALVADOR ALVARADO	263	0	0	0	0	0	0	0	0
BADIRAGUATO	30	0	0	0	0	0	0	0	0
CULIACAN	3,061	0	0	0	1	0	0	0	1
NAVOLATO	300	0	0	0	0	0	0	0	0
COSALA	13	0	0	0	0	0	0	0	0
ELOTA	55	0	0	0	0	0	0	0	0
SAN IGNACIO	26	0	0	0	0	0	0	0	0
CONCORDIA	44	0	0	0	0	0	0	0	0
MAZATLAN	1,426	0	0	0	1	2	2	0	5
ESCUINAPA	118	0	0	0	0	0	0	0	0
ROSARIO	95	0	0	0	0	0	0	0	0
Total Estado	8,428	0	1	0	7	8	6	1	23
Defunciones; Residentes de otros Estados	56								
Total Defunciones en el EDO	8,484								

NUEVA NORMALIDAD



COVID-19 Sinaloa: Defunciones Confirmadas por Laboratorio, Asociación o Dictaminación a SARS-CoV-2 Notificadas al Estado.

COVID-19, SINALOA: DEFUNCIONES POR ASOCIACION Y DICTAMINACION CLINICA EPIDEMIOLOGICA

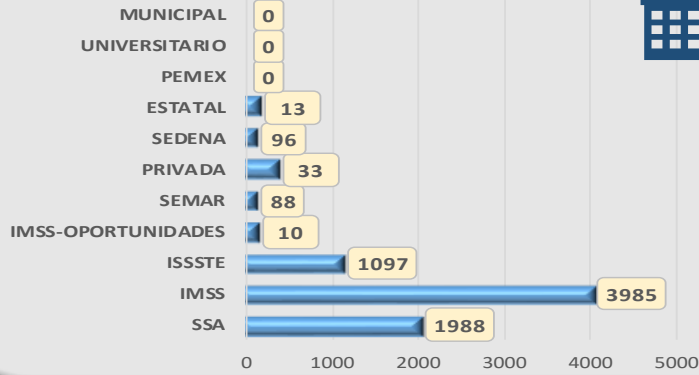
NUEVA
NORMALIDAD

CLASIFICACION FINAL DEFUNCIONES	Informacion hasta: 04/10/2021			TOTAL DEFUNCIONES
	TOMA DE MUESTRA		TOTAL	
	SI	NO		
CONFIRMADO POR LABORATORIO	6749	0	6,749	8,508
CONFIRMADO POR ANTIGENO	64	1196	1,260	
CONFIRMADO POR ASOCIACIÓN	17	85	102	
CONFIRMADO POR DICTAMINACIÓN	38	359	397	
INVALIDO	3	0	3	572
NO REALIZADO	75	0	75	
SOSPECHOSO	41	453	494	
NEGATIVO	2152	0	2,152	2,414
NEGATIVO ANTIGENO	6	256	262	
TOTAL GENERAL	9,139	2,093	11,232	11,494

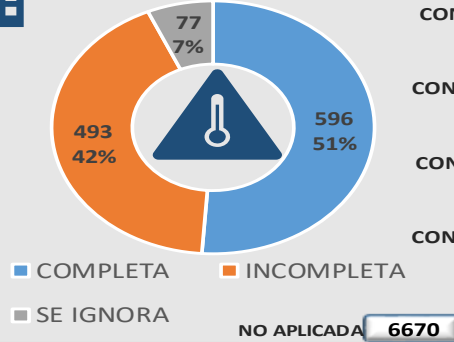


Casos acumulados hospitalizados confirmados a SARS-Cov2 registrados en Plataforma SISVER en Sinaloa, 2021, SEM 39

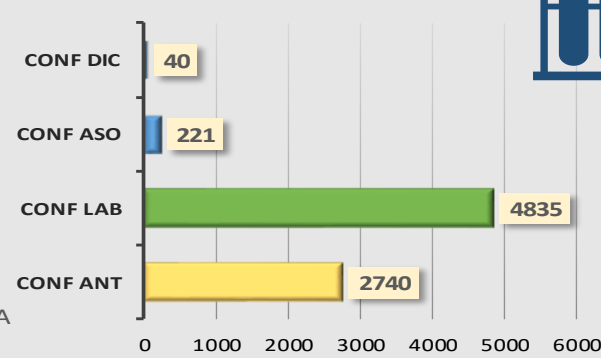
Hospitalizaciones por Institucion



Esquema de Vacunacion



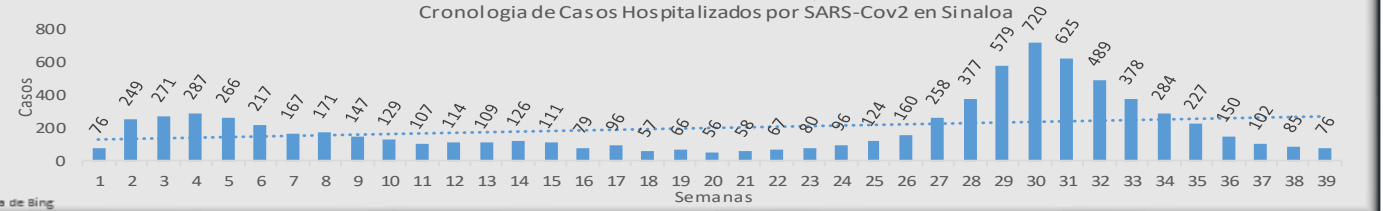
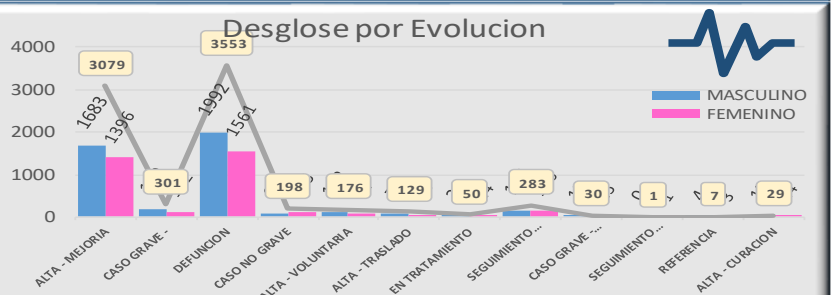
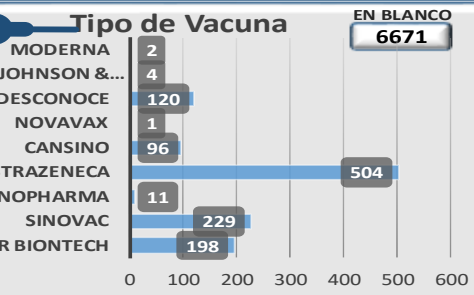
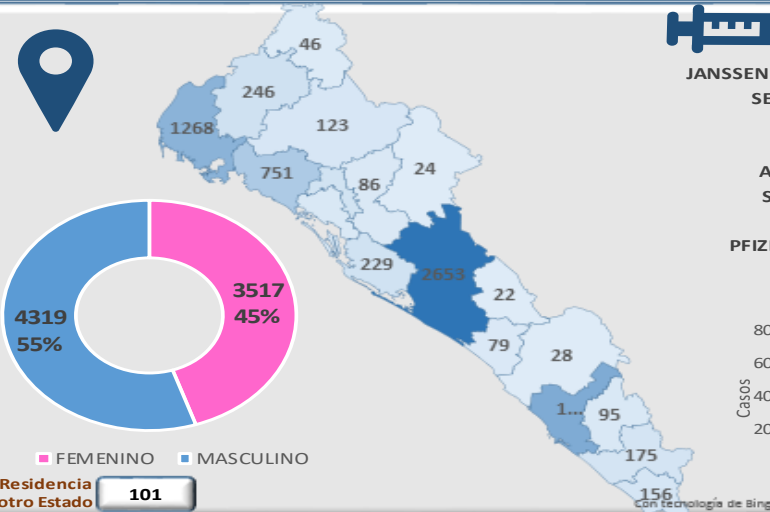
Modalidad de Confirmacion



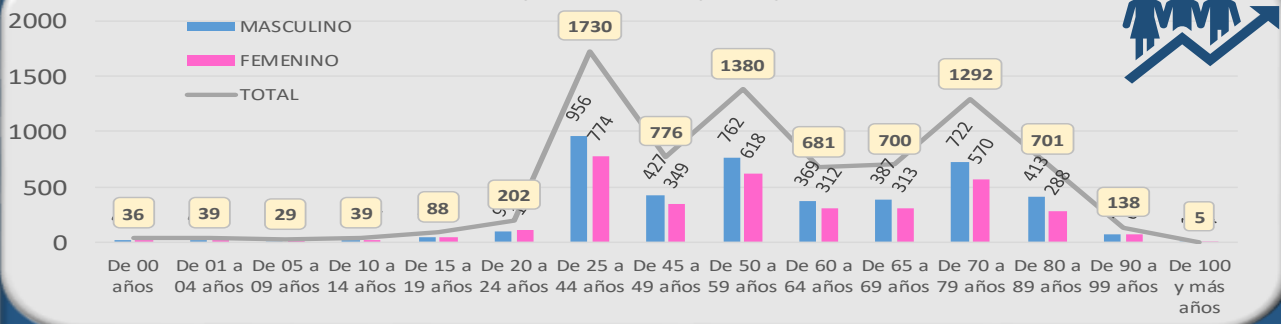
Prueba Antigeno Covid 19



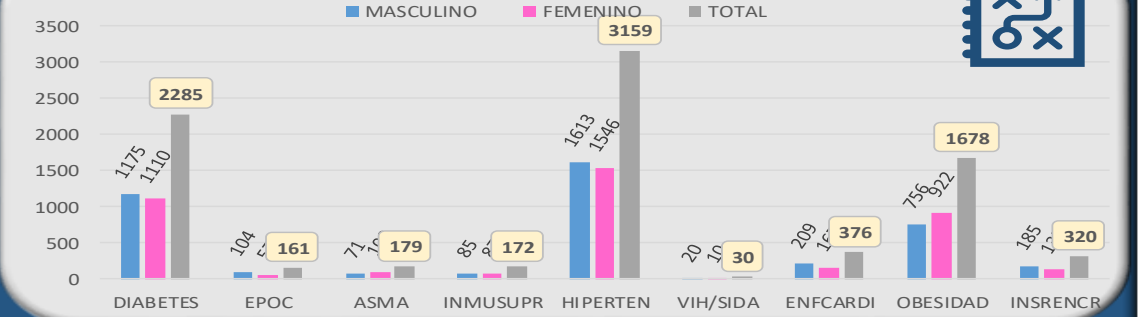
MUNICIPIO	CASOS
AHOME	1,268
ANGOSTURA	100
BADIRAGUATO	24
CHOIX	46
CONCORDIA	95
COSALA	22
CULIACAN	2,653
EL FUERTE	246
ELOTA	79
ESCUINAPA	156
GUASAVE	751
MAZATLAN	1,443
MOCORITO	86
NAVOLATO	229
ROSARIO	175
SALVADOR ALVARAC	211
SAN IGNACIO	28
SINALOA	123
TOTAL	7,735



Distribucion por Genero y Grupo de Edad

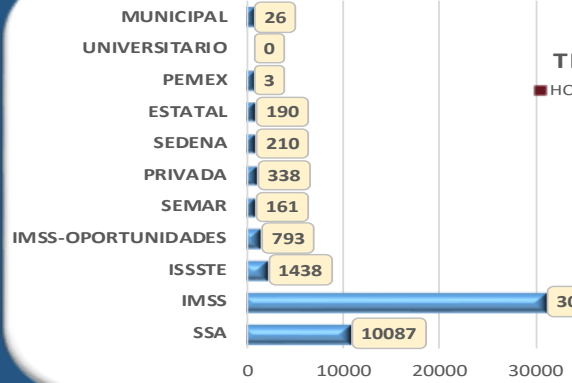


Cuadro de Comorbilidades Detectadas

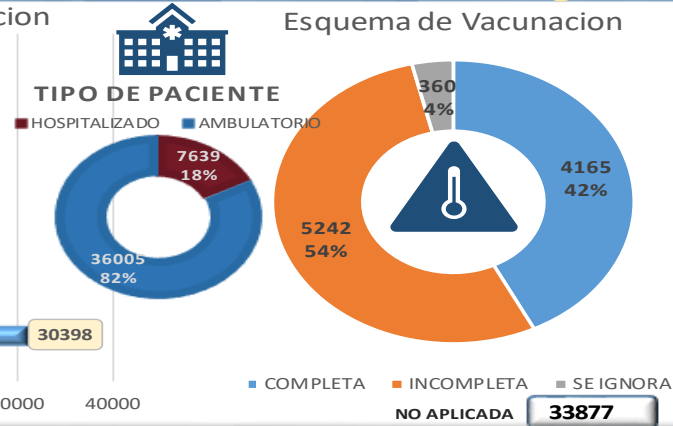


Casos acumulados confirmados a SARS-Cov2 registrados en Plataforma SISVER en Sinaloa, 2021, SEM 39

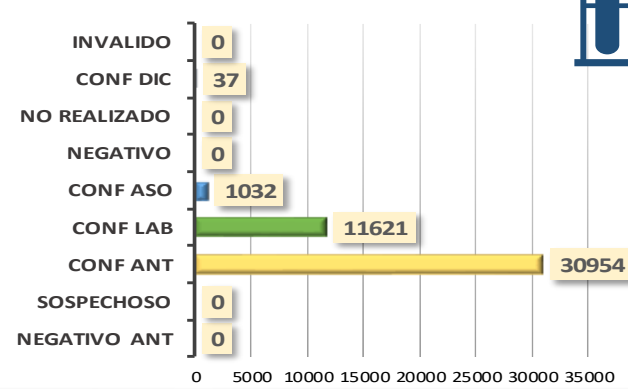
Casos.Cofirmados por Institucion



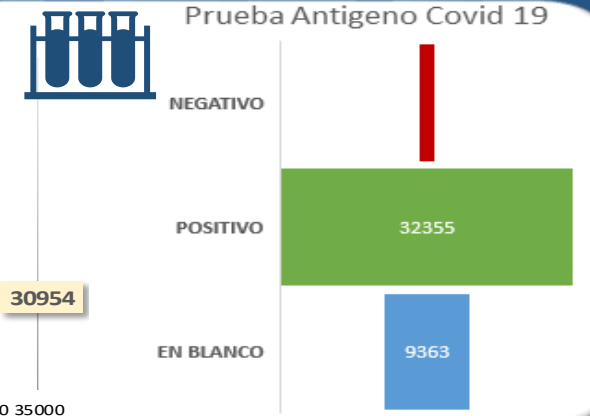
Esquema de Vacunacion



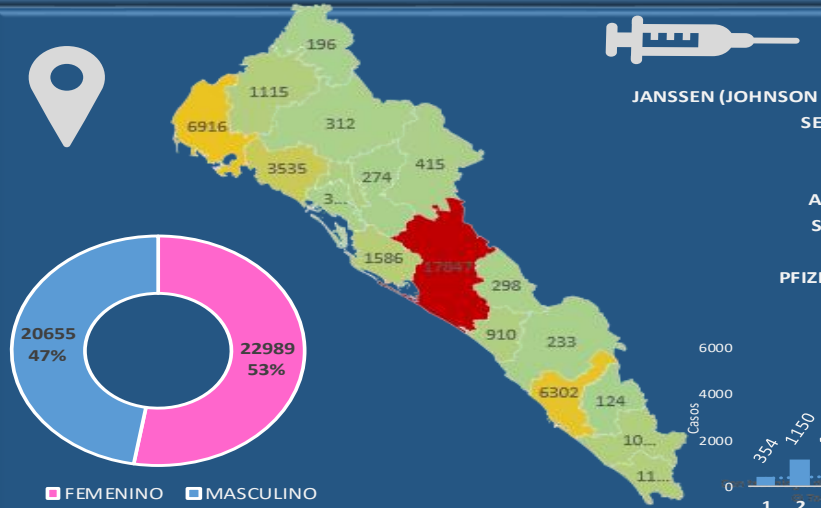
Modalidad de Confirmacion



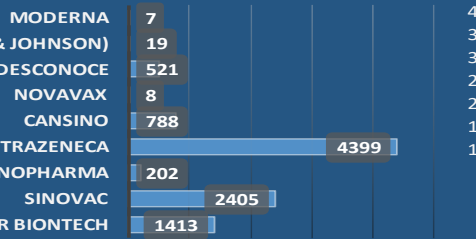
Prueba Antigeno Covid 19



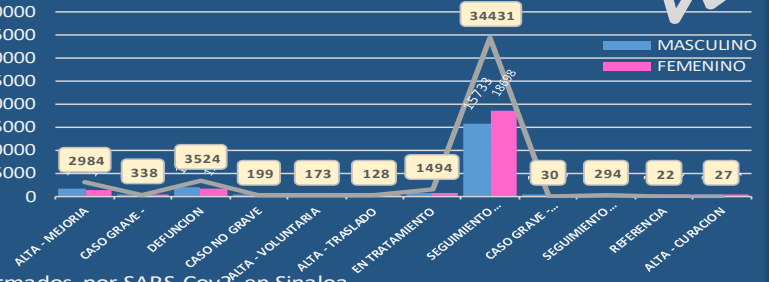
MUNICIPIO	CASOS
AHOME	6,916
ANGOSTURA	384
BADIRAGUATO	415
CHOIX	196
CONCORDIA	124
COSALA	298
CULIACAN	17,847
EL FUERTE	1,115
ELOTA	910
ESCUINAPA	1,193
GUASAVE	3,535
MAZATLAN	6,302
MOCORITO	274
NAVOLATO	1,586
ROSARIO	1,091
SALVADOR ALVARAD	912
SAN IGNACIO	233
SINALOA	312
TOTAL	43,643



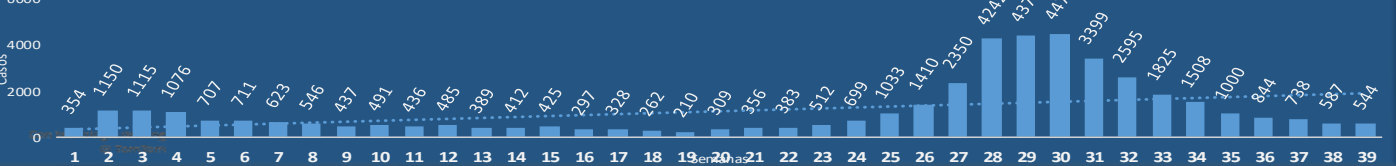
Tipo de Vacuna



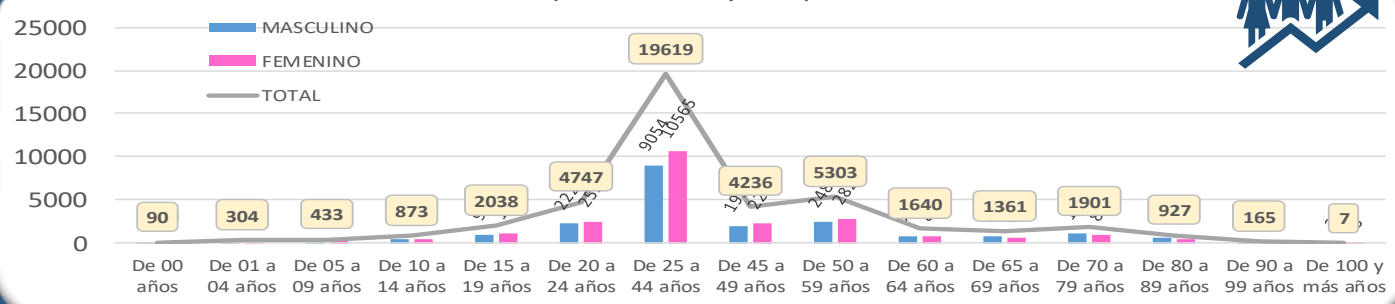
Desglose por Evolucion



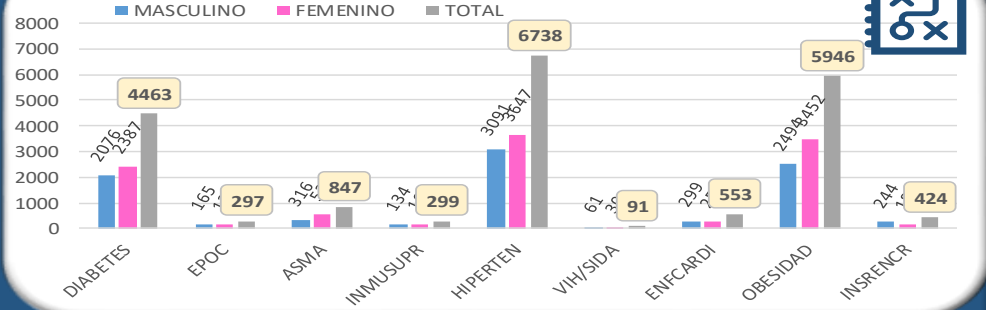
Cronologia de Casos Confirmados por SARS-Cov2 en Sinaloa



Distribucion por Gendro y Grupo de Edad

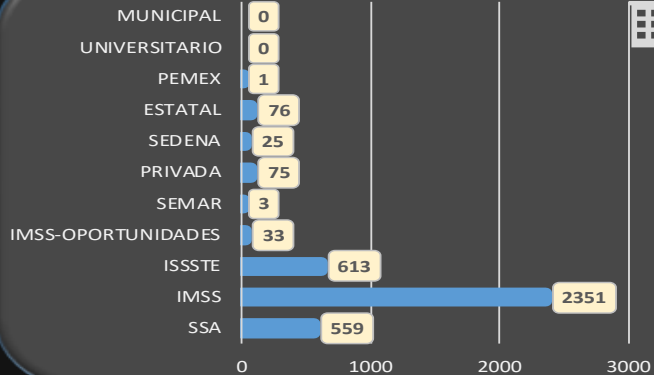


Cuadro de Comorbilidades Detectadas

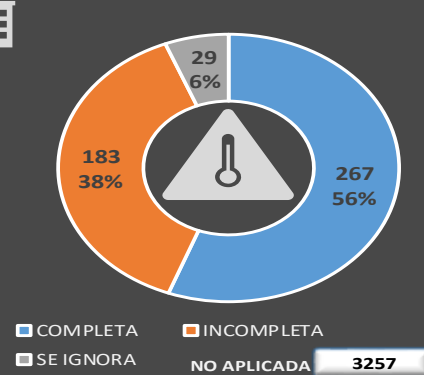


Casos acumulados de defunciones confirmados a SARS-Cov2 registrados en Plataforma SISVER en Sinaloa, 2021, SEM 39

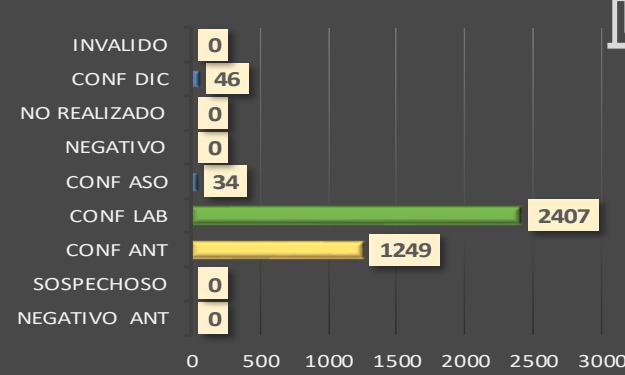
Hospitalizaciones por Institucion



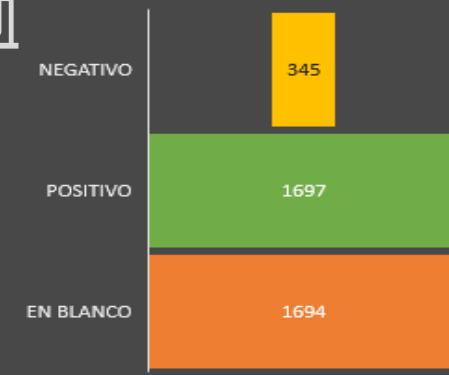
Esquema de Vacunacion



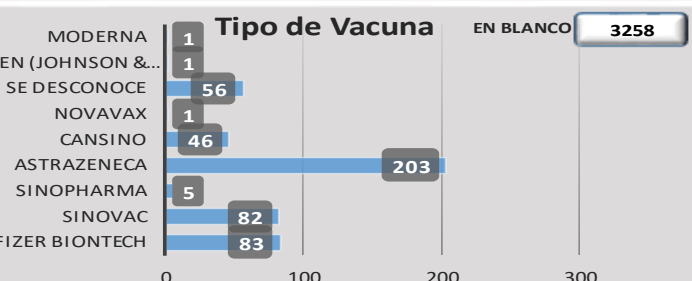
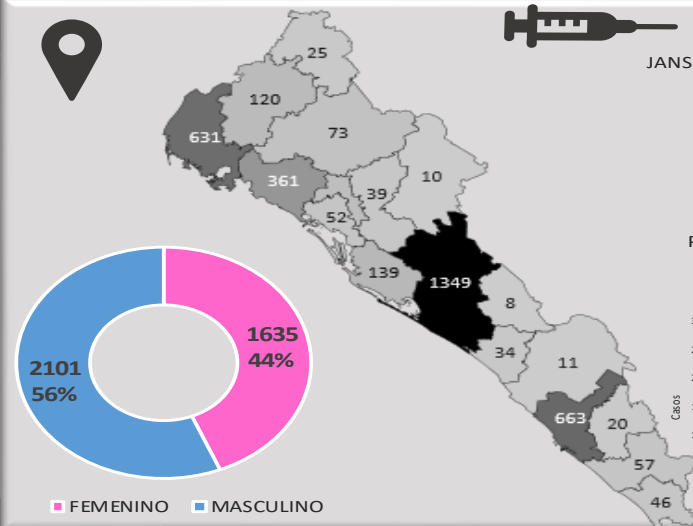
Modalidad de Confirmacion



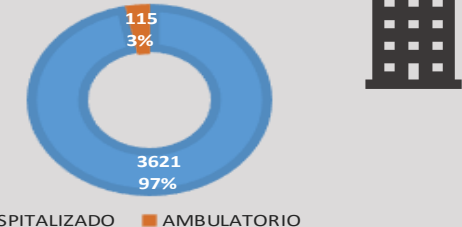
Prueba Antigeno Covid 19



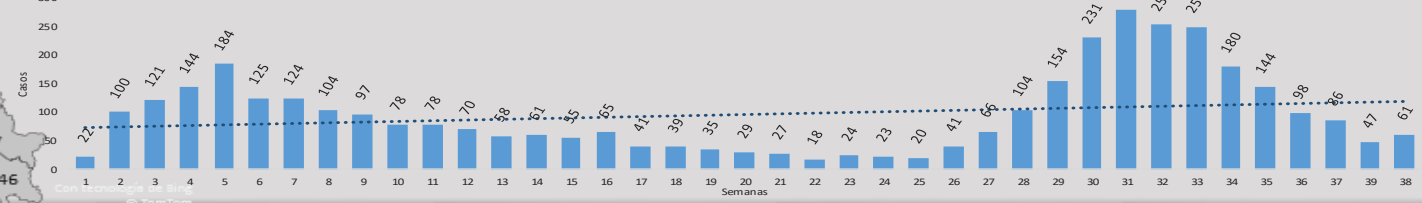
MUNICIPIO	CASOS
AHOME	631
ANGOSTURA	52
BADIRAGUATO	10
CHOIX	25
CONCORDIA	20
COSALA	8
CULIACAN	1,349
EL FUERTE	120
ELOTA	34
ESCUINAPA	46
GUASAVE	361
MAZATLAN	663
MOCORITO	39
NAVOLATO	139
ROSARIO	57
SALVADOR ALVARAC	98
SAN IGNACIO	11
SINALOA	73
TOTAL	3,736



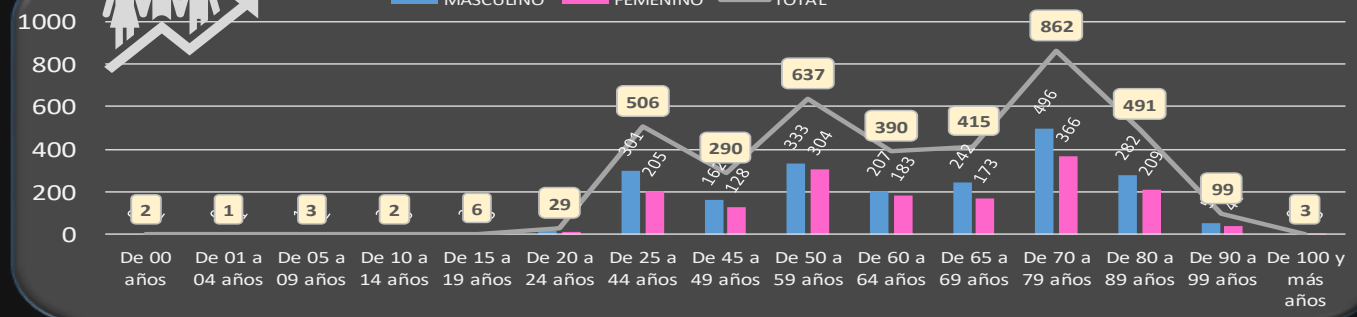
TIPO DE PACIENTE



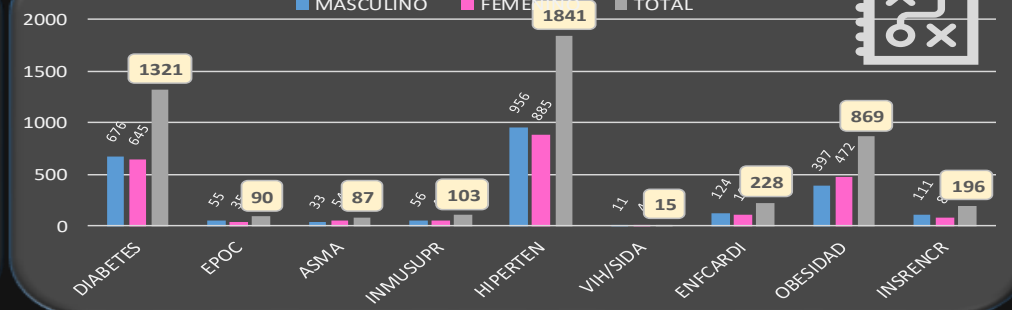
Cronologia de Defunciones por SARS-Cov2 en Sinaloa



Distribucion por Genero y Grupo de Edad



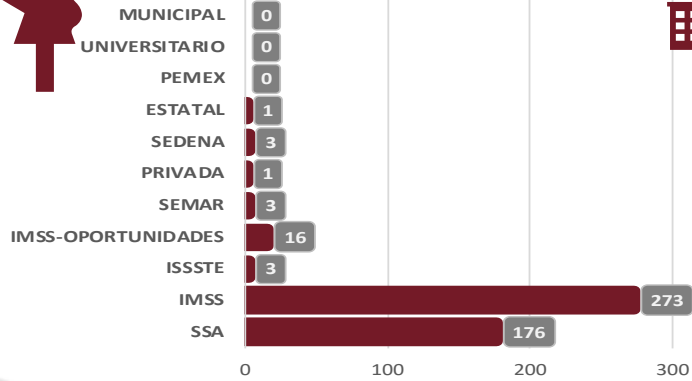
Cuadro de Comorbilidades Detectadas



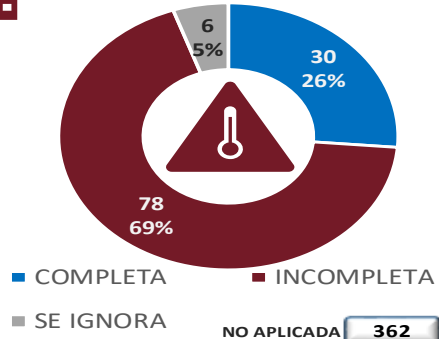
Casos acumulados de Embarzadas confirmados a SARS-Cov2 registrados en Plataforma SISVER en Sinaloa, 2021, SEM 39



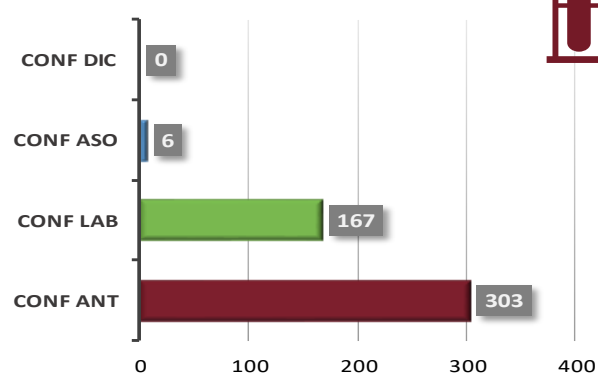
Hospitalizaciones por Institucion



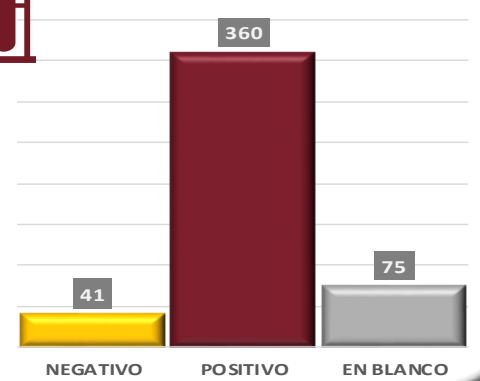
Esquema de Vacunacion



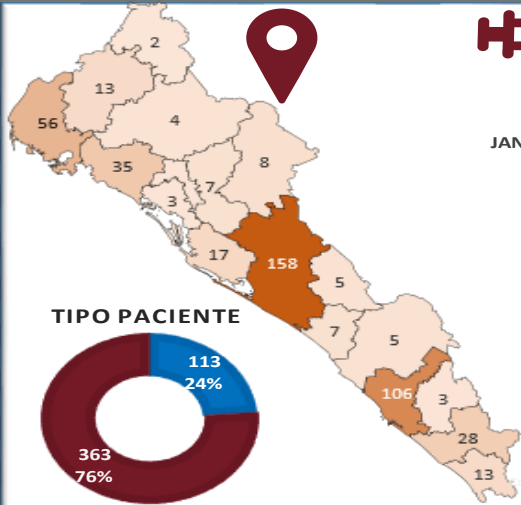
Modalidad de Confirmacion



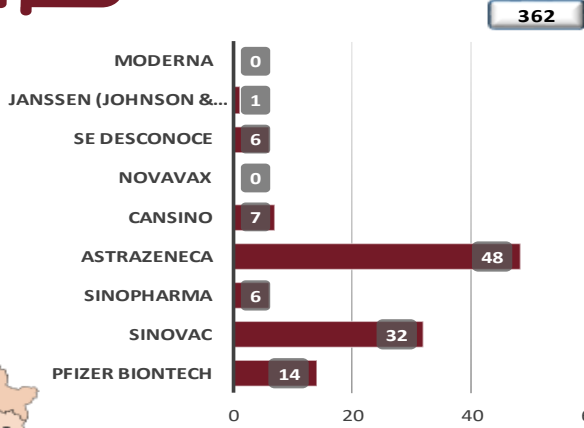
Prueba Antigeno Covid 19



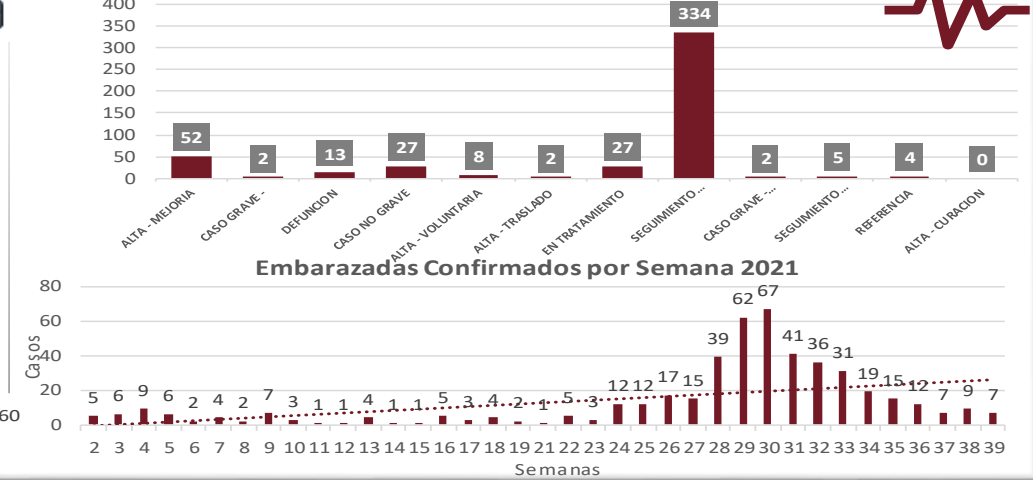
MUNICIPIO	CASOS
AHOME	56
ANGOSTURA	3
BADIRAGUATO	8
CHOIX	2
CONCORDIA	3
COSALA	5
CULIACAN	158
EL FUERTE	13
ELOTA	7
ESCUINAPA	13
GUASAVE	35
MAZATLAN	106
MOCORITO	7
NAVOLATO	17
ROSARIO	28
SALVADOR ALVARAD	3
SAN IGNACIO	5
SINALOA	4
TOTAL	473



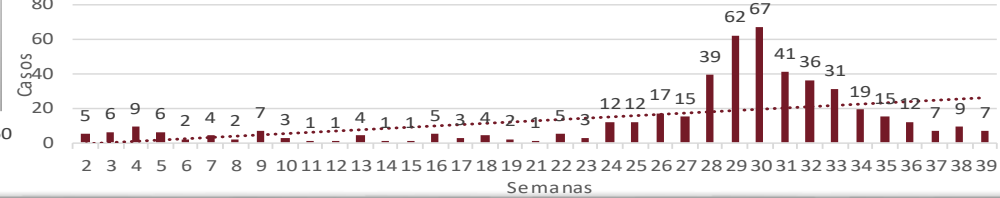
Tipo de Vacuna



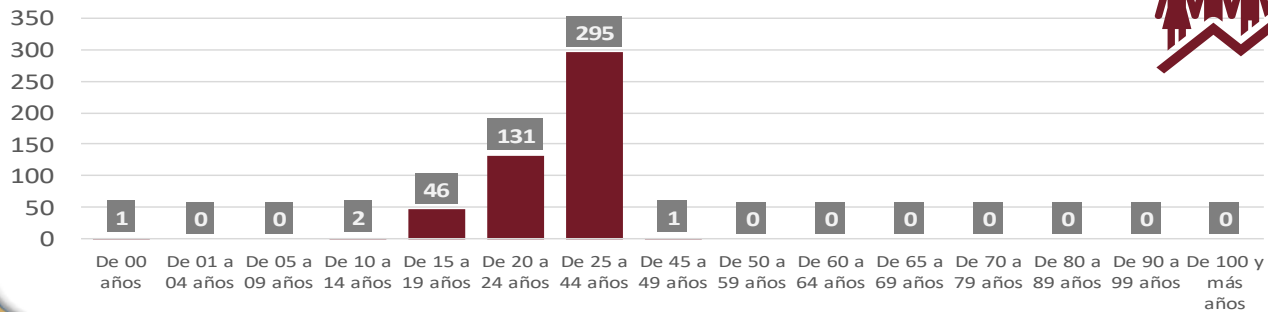
Desglose por Evolucion



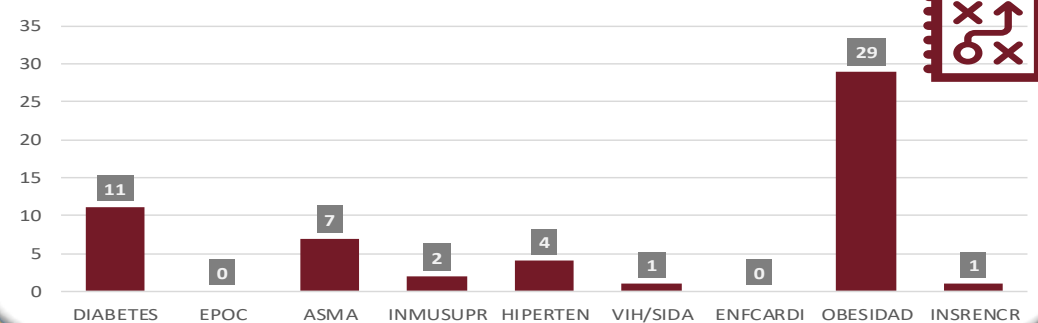
Embarzadas Confirmados por Semana 2021



Distribucion por Genero y Grupo de Edad



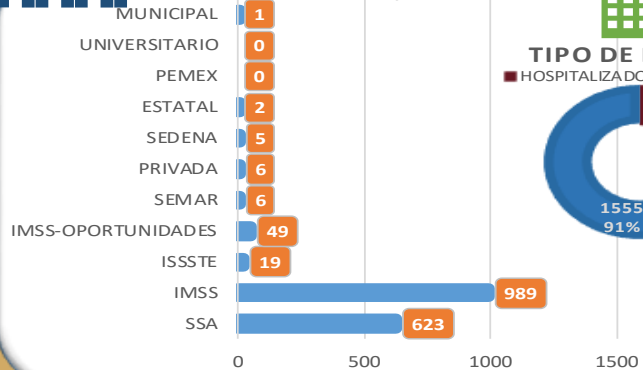
Cuadro de Comorbilidades Detectadas



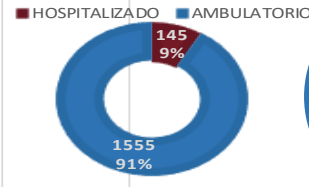
Casos acumulados de Edad Infantil confirmados a SARS-Cov2 registrados en Plataforma SISVER en Sinaloa, 2021, SEM 39



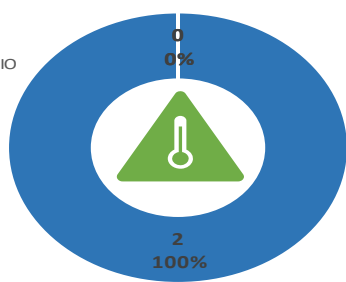
Casos Confirmados por Institucion



TIPO DE PACIENTE

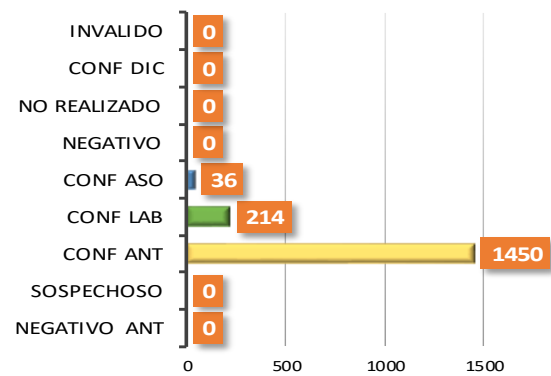


Esquema de Vacunacion

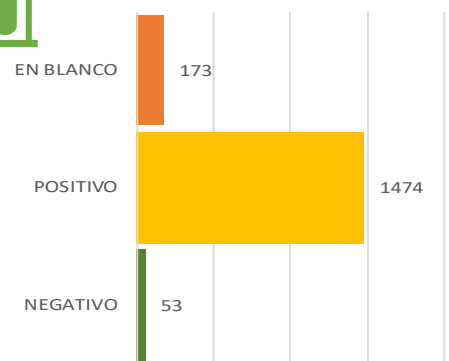


NO APLICADA **1698**

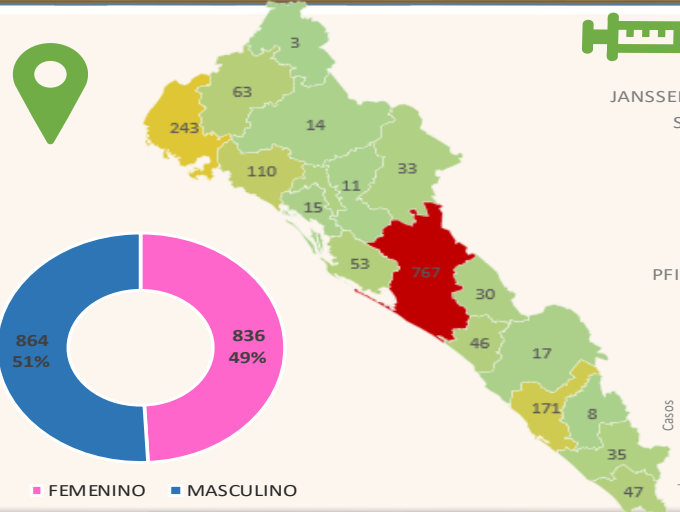
Modalidad de Confirmacion



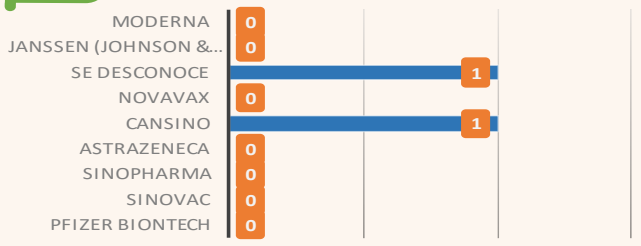
Prueba Antigeno Covid 19



MUNICIPIO	CASOS
AHOME	243
ANGOSTURA	15
BADIRAGUATO	33
CHOIX	3
CONCORDIA	8
COSALA	30
CULIACAN	767
EL FUERTE	63
ELOTA	46
ESCUINAPA	47
GUASAVE	110
MAZATLAN	171
MOCORITO	11
NAVOLATO	53
ROSARIO	35
SALVADOR ALVARAC	34
SAN IGNACIO	17
SINALOA	14
TOTAL	1,700


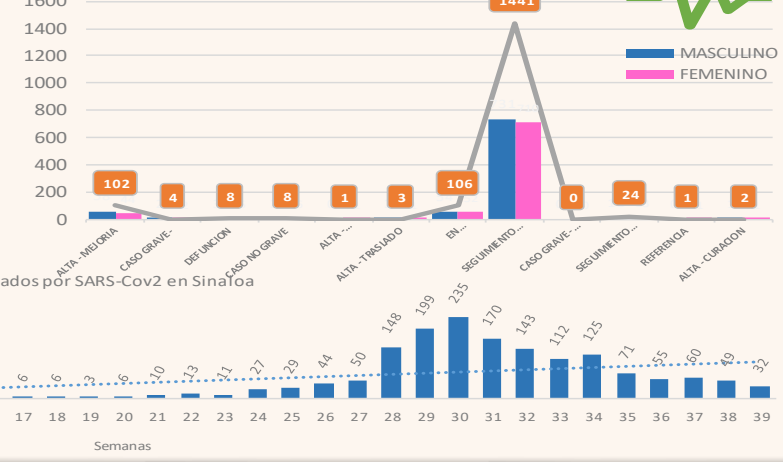


Tipo de Vacuna

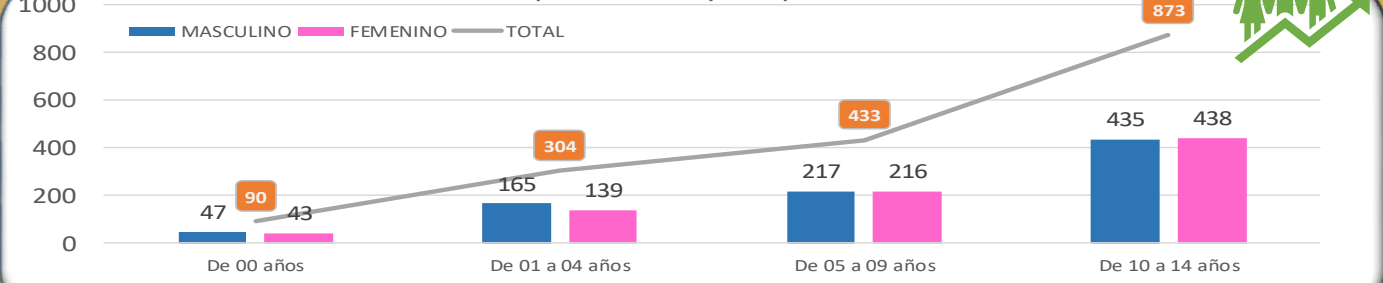


EN BLANCO **1698**

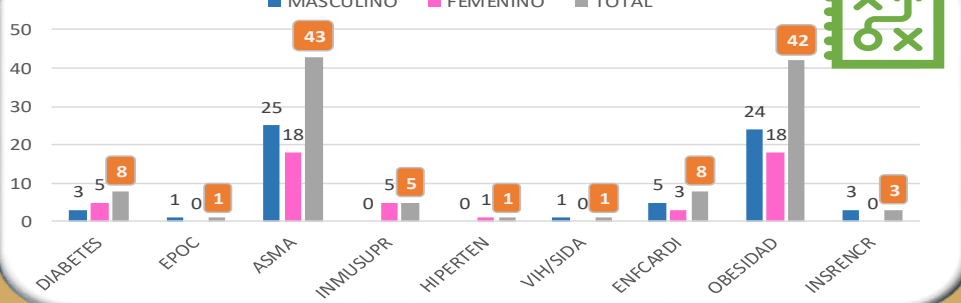
Desglose por Evolucion



Distribucion por Genero y Grupo de Edad



Cuadro de Comorbilidades Detectadas



COVID-19 Sinaloa: Casos y Defunciones en Embarazadas y Menores de 18 años

EMBARAZADAS CON SARS-COV2 <small>Registrados en Plataforma SINAVE/SISVER</small>	Casos	Defunciones
SSA	289	9
IMSS	378	5
IMSS-OPORTUNIDADES	27	0
SEDENA	10	0
ISSSTE	12	0
SEMAR	7	0
MUNICIPAL	2	0
HOSPITAL MARGARITA MAZA DE JUAREZ	0	0
ESTATAL	5	0
HOSPITAL CIVIL DE CULIACAN	0	0
PRIVADA	2	0
CLINICA HOSPITAL CULIACAN S. A. DE C. V.	0	0
HOSPITAL MARINA MAZATLAN	0	0
HOSPITAL ANGELES CULIACAN	0	0
MEDICA DE LA CIUDAD	0	1
Total	732	15

MENORES DE 18 AÑOS POSITIVOS A SARS-CoV-2	Casos	Defunciones
SSA	1,392	6
IMSS	1,649	17
IMSS-OPORTUNIDADES	89	1
SEDENA	16	0
ISSSTE	46	2
SEMAR	13	0
MUNICIPAL	5	0
HOSPITAL MARGARITA MAZA DE JUAREZ	0	0
ESTATAL	26	0
HOSPITAL CIVIL DE CULIACAN	0	0
PRIVADA	18	0
CLINICA HOSPITAL CULIACAN S. A. DE C. V.	0	0
HOSPITAL MARINA MAZATLAN	0	0
HOSPITAL ANGELES CULIACAN	0	0
MEDICA DE LA CIUDAD	0	0
Total	3254	26

**NUEVA
NORMALIDAD**



COVID-19 Sinaloa: Casos confirmados en personal de la salud por Institución

**NUEVA
NORMALIDAD**

SARS-CoV-2 POR INSTITUCION Y PERSONAL DE LA SALUD Registrados en Plataforma SINAVE/SISVER	MEDICOS	ENFERMERAS	OTROS TRABAJADORES DE LA SALUD	LABORATORISTAS	DENTISTAS	TOTAL
SSA	793	974	795	58	75	2,695
IMSS	840	1,520	1,207	78	24	3,669
IMSS-OPORTUNIDADES	43	52	32	2	2	131
SEDENA	3	4	7	1	0	15
ISSSTE	172	324	163	22	7	688
SEMAR	10	22	5	2	2	41
MUNICIPAL	14	11	13	0	0	38
HOSPITAL MARGARITA MAZA DE JUAREZ	14	11	13	0	0	38
ESTATAL	92	46	24	2	0	164
HOSPITAL CIVIL DE CULIACAN	92	46	24	2	0	164
PRIVADA	44	21	19	5	1	90
CLINICA HOSPITAL CULIACAN S. A. DE C. V.	1	0	0	0	0	1
HOSPITAL MARINA MAZATLAN	5	12	15	4	0	36
HOSPITAL ANGELES CULIACAN	6	1	1	0	0	8
MEDICA DE LA CIUDAD	4	1	0	0	0	5
Total	2,011	2,974	2,265	170	111	7,531

CONFIRMADOS DEL AREA DE LA SALUD Registrados en Plataforma SINAVE/SISVER	Hasta el día de Hoy	DEFUNCION
MEDICOS	2,011	61
ENFERMERAS	2,974	18
OTROS TRABAJADORES DE LA SALUD	2,265	22
LABORATORISTAS	170	3
DENTISTAS	111	3
Total	7,531	107





DIRECCIÓN DE PREVENCIÓN Y PROMOCIÓN DE LA SALUD
SUBDIRECCIÓN DE VIGILANCIA EPIDEMIOLÓGICA

SALUD

SECRETARÍA DE SALUD

