



SERVICIOS DE SALUD DE SINALOA

SUBDIRECCIÓN DE VIGILANCIA EPIDEMIOLÓGICA

COVID-19 SINALOA

Comunicado Técnico Diario

NUEVA
NORMALIDAD

domingo, 04 de octubre de 2020

SALUD

SECRETARÍA DE SALUD



Dr. José Pablo Güémez Alvarez
Jefe de Depto. De Vigilancia Epidemiologica
Servicios de Salud de Sinaloa

Fecha Corte:	04/oct/2020
Hora Corte:	3:38 pm



SERVICIOS DE SALUD DE SINALOA
SUBDIRECCIÓN DE VIGILANCIA EPIDEMIOLÓGICA

PANORAMA EPIDEMIOLOGICO DE COVID-19

SINALOA

Información diaria

**NUEVA
NORMALIDAD**

domingo, 04 de octubre de 2020

SALUD
SECRETARÍA DE SALUD





SERVICIOS DE SALUD DE SINALOA

SUBDIRECCIÓN DE VIGILANCIA EPIDEMIOLÓGICA

Municipios	Notificados en Plataforma	Acumulados al 04/oct/2020		RESULTADO FINAL						Tasa de Incidencia	Total Activos*	Tasa de Incidencia Activos
	Num.-	Femeninos	Masculinos	RESULTADO NEGATIVO	RESULTADO INFLUENZA	OTROS DX	POSITIVO SARS-CoV-2	SOSPECHOSOS	DEFUNCION			
AHOME	4,986	2,443	2,543	2,046	46	250	2,559	85	632	534.6	66	13.8
CHOIX	108	54	54	48	3	3	48	6	7	132.1	2	5.5
EL FUERTE	556	271	285	240	3	32	272	9	72	249.4	3	2.8
GUASAVE	5,928	3,227	2,701	1,965	9	1,162	2,660	132	404	821.2	49	15.1
SINALOA	585	281	304	274	0	32	267	12	34	273.3	5	5.1
ANGOSTURA	429	184	245	122	0	29	274	4	65	546.5	4	8.0
MOCORITO	209	92	117	81	0	18	104	6	32	208.6	2	4.0
SALVADOR ALVARADO	1,210	615	595	404	1	61	733	11	129	826.0	7	7.9
BADIRAGUATO	257	141	116	103	0	38	107	9	13	339.8	3	9.5
CULIACÁN	17,559	9,219	8,340	6,274	26	3,297	7,250	712	1,104	725.3	235	23.5
NAVOLATO	1,259	679	580	457	8	157	602	35	121	405.8	9	6.1
COSALÁ	195	115	80	33	0	89	63	10	3	359.4	0	0.0
ELOTA	142	67	75	51	2	34	50	5	13	111.9	0	0.0
SAN IGNACIO	96	44	52	38	0	7	46	5	10	194.2	3	12.7
CONCORDIA	102	47	55	33	0	14	51	4	15	160.2	0	0.0
ESCUINAPA	498	269	229	140	5	48	294	11	52	473.1	2	3.2
MAZATLÁN	7,430	3,785	3,645	2,435	3	1,364	3,493	135	518	687.3	135	26.6
ROSARIO	252	121	131	76	1	30	132	13	22	241.3	0	0.0
Total	41,801	21,654	20,147	14,820	107	6,665	19,005	1,204	3,246	602.1	525	16.6
Otro Estado	219	80	139	89	2	23	97	8	17			

Fuente: Plataforma Nacional de Vigilancia Epidemiológica COVID-19. Acumulados al 04/oct/2020 Tasa de Incidencia por 100,000 Habitantes. Por Lugar de Residencia.

CASOS ACTIVOS*: Caso Confirmado Positivo con fecha de inicio de síntomas en los últimos 14 días.

Línea del tiempo COVID-2019, México

58 días

26 días

28 días

166 Dias

Hoy 04/10/2020



COVID-19 SINALOYA: Resumen de Casos Confirmados

27 feb - al domingo, 04 de octubre de 2020



278 Dias



[31/12/2019 - 04/10/2020]

Confirmados acumulados

19,102

Casos Estudiados

42,020

Negativos acumulados

14,909

Casos Confirmados activos*

525

Defunciones

3,263

Nuevos Sospechosos

1,212

FASE 1

27/02/2020

Primer Caso Confirmado COVID-19

NUEVA NORMALIDAD

01/06/2020

3594 Casos Confirmados COVID-19

FASE 2

23/03/2020

4 Casos Confirmados COVID-19

FASE 3

21/04/2020

557 Casos Confirmados COVID-19

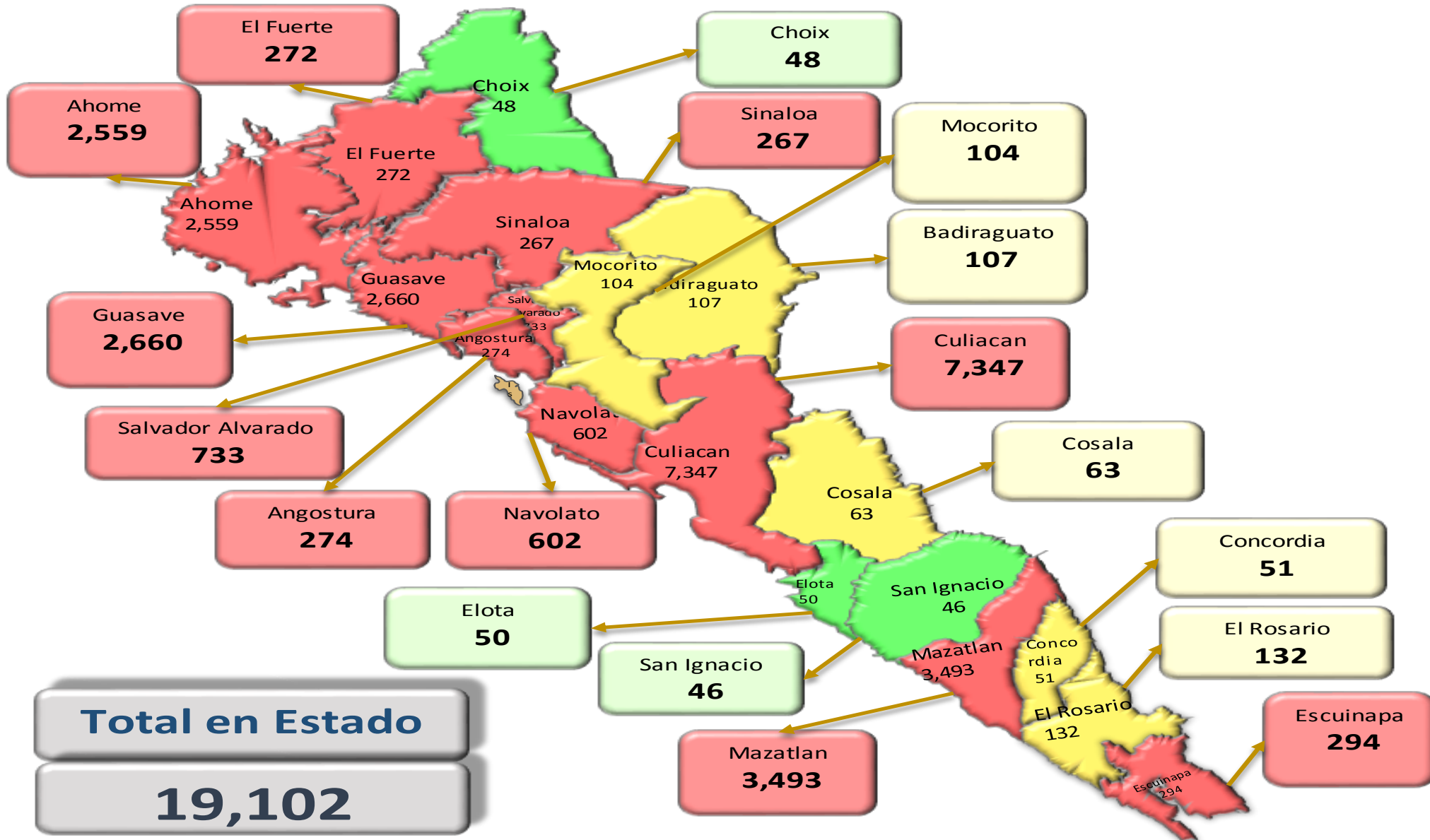


220 Dias

[27/02/2020 - 04/10/2020]

*CASO ACTIVO: Caso confirmado positivo con fecha de inicio de síntomas en los últimos 14 días.

COVID-19 Sinaloa: Mapa de casos confirmados acumulados por municipio de residencia



NUEVA NORMALIDAD

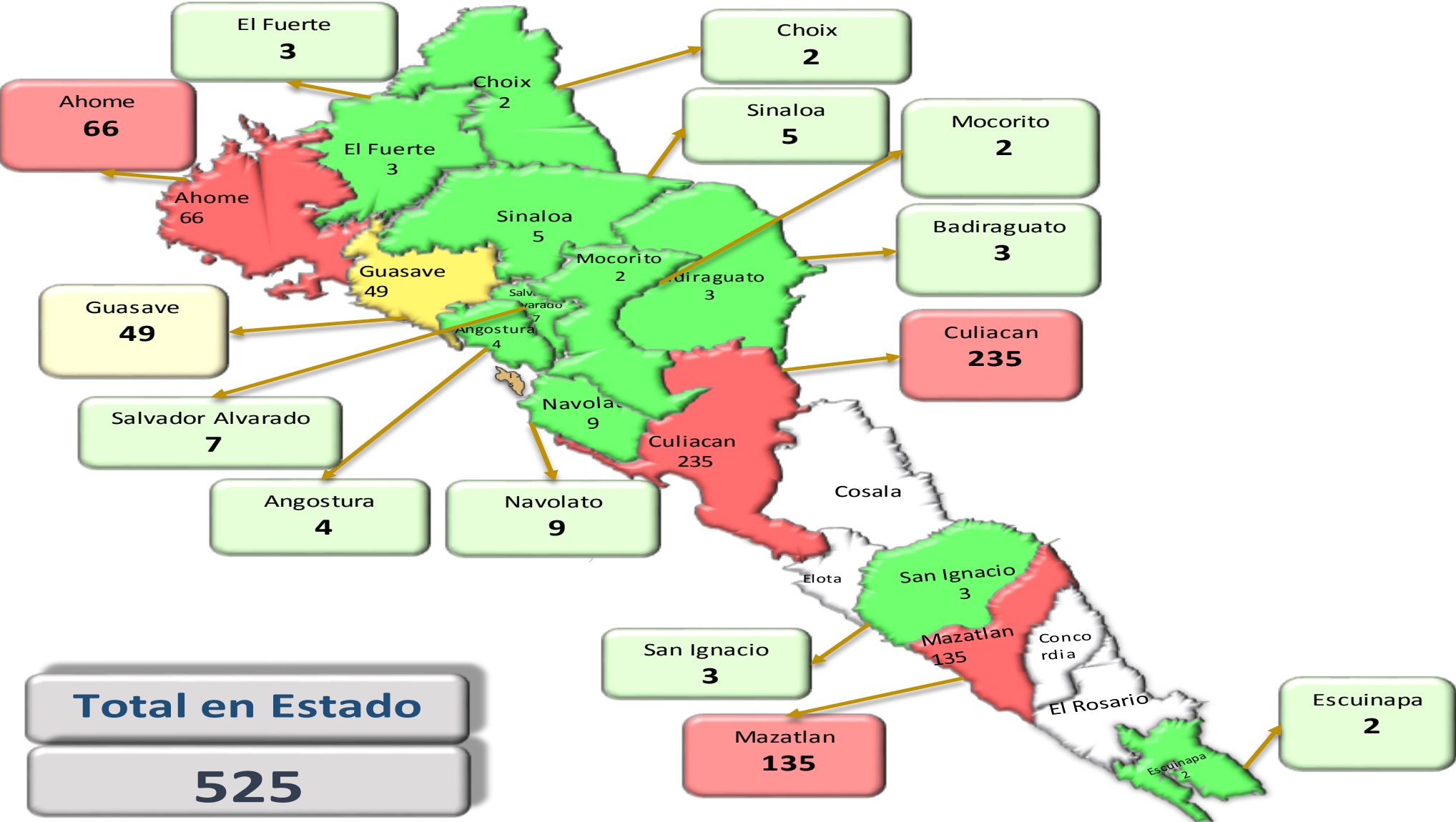
19,102

Confirmados acumulados



COVID-19 Sinaloa: Mapa de casos confirmados activos por municipio de residencia

CASOS ACTIVOS*: Caso Confirmado Positivo con fecha de inicio de síntomas en los últimos 14 días.



NUEVA NORMALIDAD

525

Confirmados activos



Total en Estado
525

Fuente: Plataforma Nacional de Vigilancia Epidemiológica SISVER/SINAVE-COVID-19 Acumulados al 04/oct/2020 corte de información 3:38 pm, Dr. José P. Gúémez A.

COVID-19 Sinaloa: Tabla de Tasas de Letalidad, Mortalidad y Morbilidad

Municipio	Poblacion 2020	Defunciones Acumuladas a la			Casos confirmados Acumulados a la			Tasa letalidad X 100 (D/G)*100	Lugar Letalidad	Tasa de mortalidad (D/B por 100,000)	Lugar Mortalidad	Tasa de morbilidad (G/B por 100,000)	Lugar Morbilidad	Casos activos Ultimos 14 dias
		SEM EPI NUM-39	SEM EPI NUM-40	Aumento	SEM EPI NUM-39	SEM EPI NUM-40	Aumento							
AHOME	478,702	628	635	7	2494	2550	56	24.90	5	132.65	2	532.69	6	66
CHOIX	36,345	7	7	0	44	47	3	14.89	14	19.26	17	129.32	17	2
EL FUERTE	109,067	71	72	1	268	271	3	26.57	3	66.01	10	248.47	12	3
GUASAVE	323,928	399	404	5	2609	2657	48	15.21	12	124.72	4	820.24	2	49
SINALOA	97,695	34	34	0	262	267	5	12.73	16	34.80	15	273.30	11	5
ANGOSTURA	50,140	65	65	0	270	275	5	23.64	6	129.64	3	548.47	5	4
MOCORITO	49,852	31	33	2	101	105	4	31.43	1	66.20	9	210.62	14	2
SALVADOR ALVARADO	88,736	128	129	1	722	731	9	17.65	10	145.38	1	823.80	1	7
BADIRAGUATO	31,493	13	13	0	103	107	4	12.15	17	41.28	13	339.76	10	3
CULIACAN	999,591	1091	1107	16	7058	7294	236	15.18	13	110.75	5	729.70	3	236
NAVOLATO	148,357	119	121	2	584	605	21	20.00	8	81.56	8	407.80	8	9
COSALA	17,530	3	3	0	63	63	0	4.76	18	17.11	18	359.38	9	0
ELOTA	44,674	12	13	1	49	50	1	26.00	4	29.10	16	111.92	18	0
SAN IGNACIO	23,690	10	10	0	43	46	3	21.74	7	42.21	12	194.17	15	3
CONCORDIA	31,830	15	15	0	51	51	0	29.41	2	47.12	11	160.22	16	0
ESCUINAPA	62,140	49	52	3	291	294	3	17.69	9	83.68	7	473.12	7	2
MAZATLAN	508,203	509	518	9	3379	3482	103	14.88	15	101.93	6	685.16	4	135
ROSARIO	54,700	21	22	1	133	133	0	16.54	11	40.22	14	243.14	13	0
TOTAL SINALOA	3,156,674	3205	3253	48	18524	19,028	504	17.10		103.05		602.79		526

NUEVA NORMALIDAD

Tasa de Mortalidad
103.1
por 100 mil habt.

Tasa de Letalidad
17.1
por 100 habt.



COVID-19 Sinaloa: Tabla de Positividad e índice de pruebas por Municipio

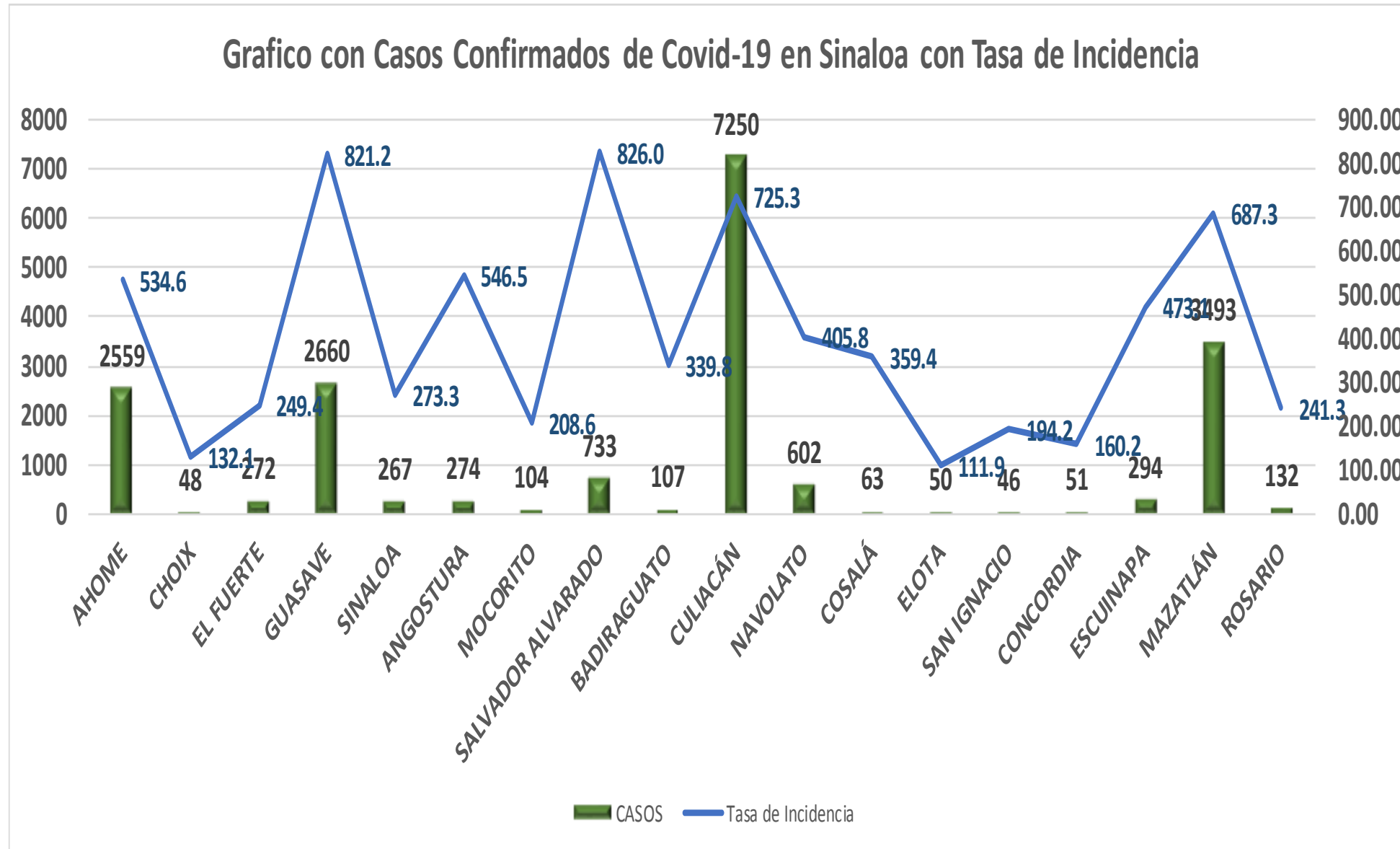
Municipio	Poblacion 2020	SOSPECHOSOS	NEGATIVOS	CASOS CONFIRMADOS	PRUEBAS REALIZADAS Acumuladas a la			INDICE DE POSITIVIDAD	Lugar de Indice de POSITIVIDAD	INDICE DE PRUEBAS POR 100,000	Lugar INDICE DE PRUEBAS
					SEM EPI NUM-39	SEM EPI NUM-40	Aumento				
AHOME	478,702	5080	2075	2571	4625	4771	146	53.89	11	996.65	5
CHOIX	36,345	109	48	48	98	99	1	48.48	16	272.39	16
EL FUERTE	109,067	559	242	272	520	525	5	51.81	14	481.36	12
GUASAVE	323,928	6003	1978	2665	4685	4797	112	55.56	9	1480.88	1
SINALOA	97,695	592	274	268	543	557	14	48.11	17	570.14	11
ANGOSTURA	50,140	433	122	277	392	401	9	69.08	1	799.76	6
MOCORITO	49,852	217	84	106	185	192	7	55.21	10	385.14	14
SALVADOR ALVARADO	88,736	1210	404	733	1133	1144	11	64.07	3	1289.22	3
BADIRAGUATO	31,493	257	103	107	209	217	8	49.31	15	689.04	9
CULIACAN	999,591	18037	6401	7376	13595	14028	433	52.58	12	1403.37	2
NAVOLATO	148,357	1280	467	610	1071	1090	19	55.96	8	734.71	7
COSALA	17,530	195	33	63	96	102	6	61.76	4	581.86	10
ELOTA	44,674	147	53	50	108	111	3	45.05	18	248.47	18
SAN IGNACIO	23,690	102	39	46	84	88	4	52.27	13	371.46	15
CONCORDIA	31,830	102	33	51	83	85	2	60.00	6	267.04	17
ESCUINAPA	62,140	504	141	294	440	449	9	65.48	2	722.56	8
MAZATLAN	508,203	7443	2439	3495	5817	6030	213	57.96	7	1186.53	4
ROSARIO	54,700	253	76	133	209	217	8	61.29	5	396.71	13
TOTAL SINALOA	3,156,674	42,523	15,012	19,165	33,893	34,903	1,010	43.01		475.56	

NUEVA NORMALIDAD

Indice de Positividad
43.0
Estado de SINALOA
SEM EPI NUM-40



COVID-19 Sinaloa: Grafico tasa de incidencia de casos Confirmados por municipio



NUEVA NORMALIDAD

19,102

Confirmados activos

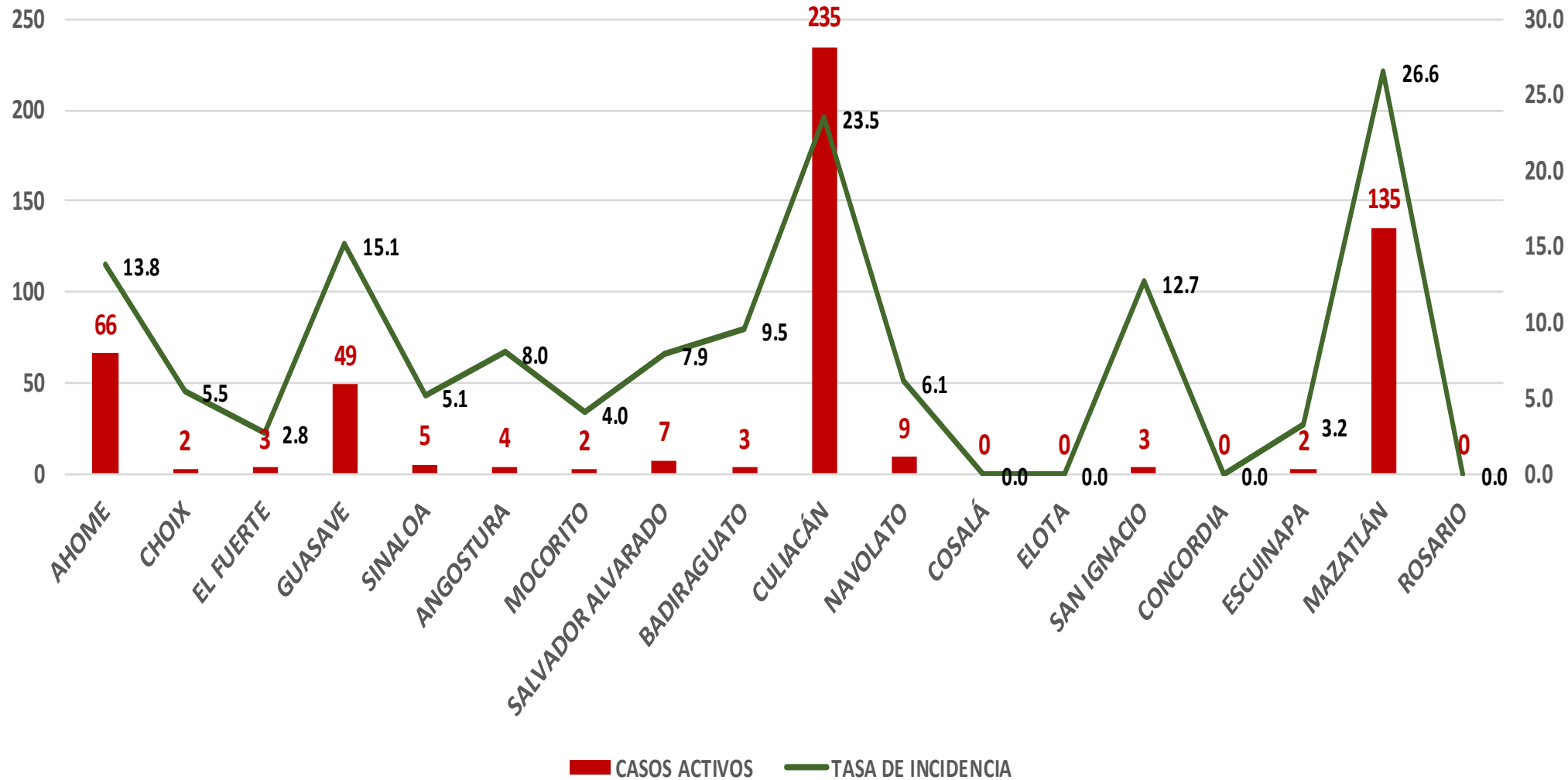
602.1

Incidenia Estatal Casos Confirmados por 100 mil hab.



COVID-19 Sinaloa: Grafico tasa de incidencia de casos activos por municipio

Casos Confirmados Activos* de Covid-19 en Sinaloa con Tasa de Incidencia



NUEVA NORMALIDAD

525

Confirmados activos

16.6

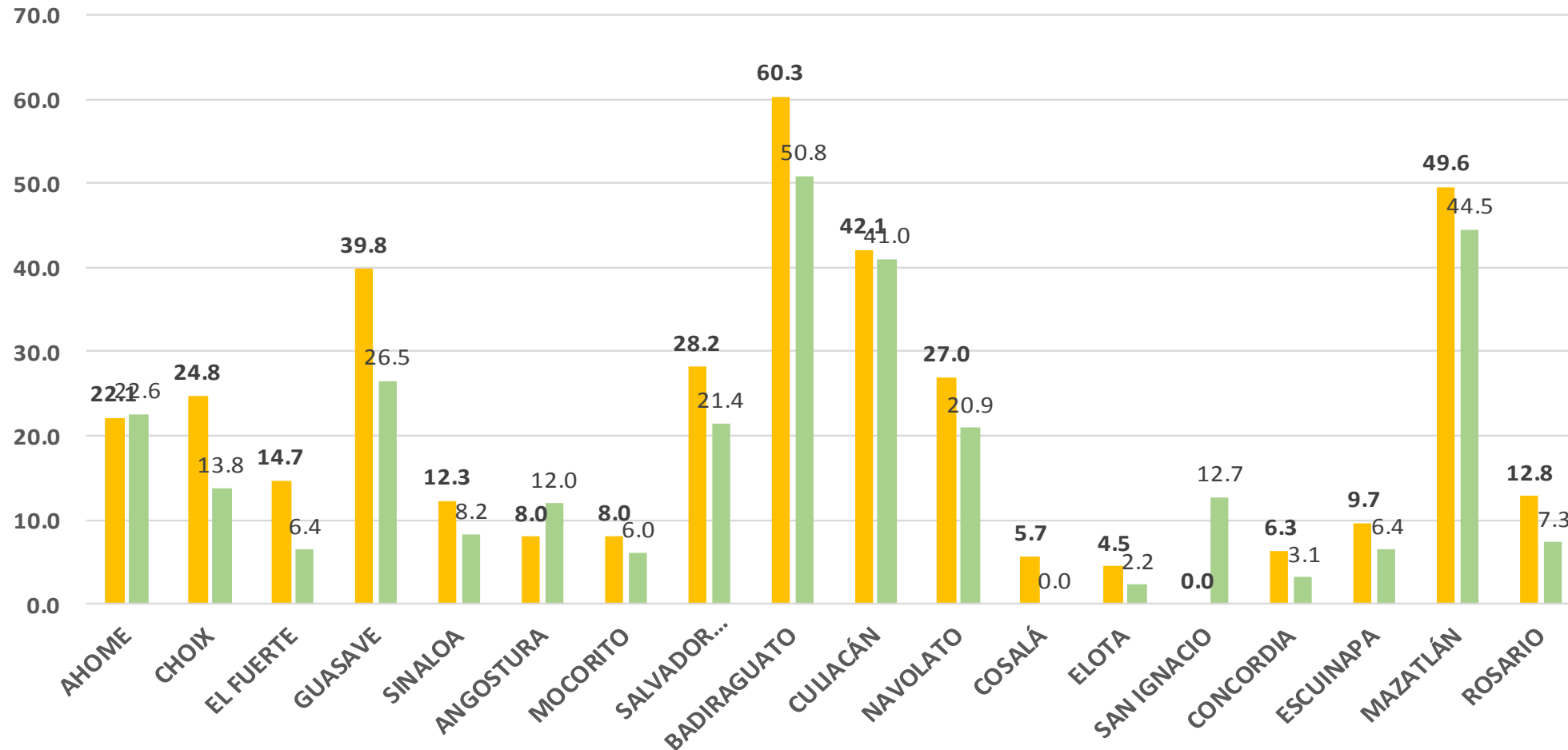
Incidencia Estatal Casos Activos por 100 mil hab.



COVID-19 Sinaloa: Grafico tasa de incidencia de casos activos por municipio

INCIDENCIA DE CASOS ACTIVOS POR MUNICIPIO

■ 13 al 26 sep ■ 20 sept al 03 oct



NUEVA NORMALIDAD

525

Confirmados activos

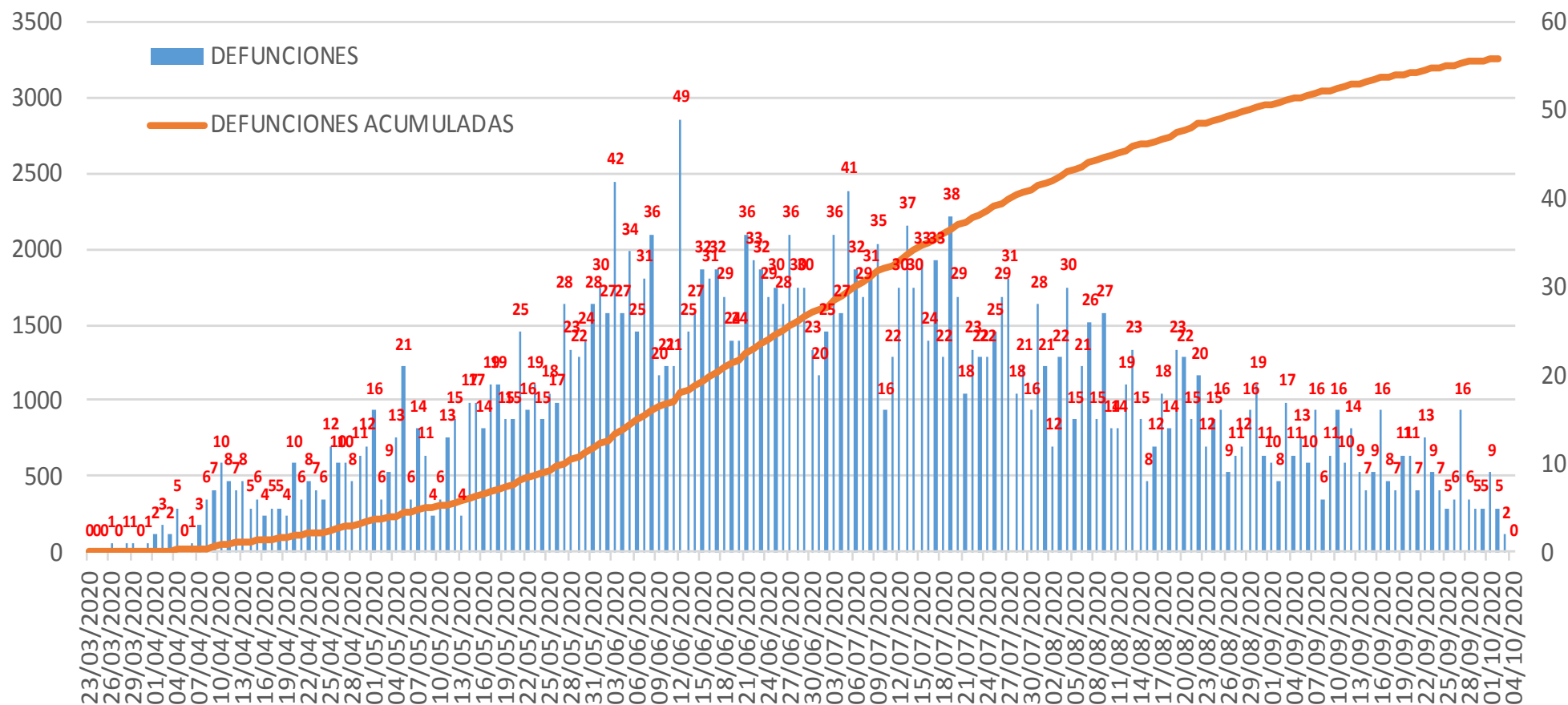
16.6

Incidencia Estatal Casos Activos por 100 mil hab.



COVID-19 Sinaloa: Defunciones acumuladas por fecha de defunción asociadas a Sars-CoV-2

Defunciones por día y acumuladas por fecha de defunción



NUEVA NORMALIDAD

3,263

Defunciones Acumuladas

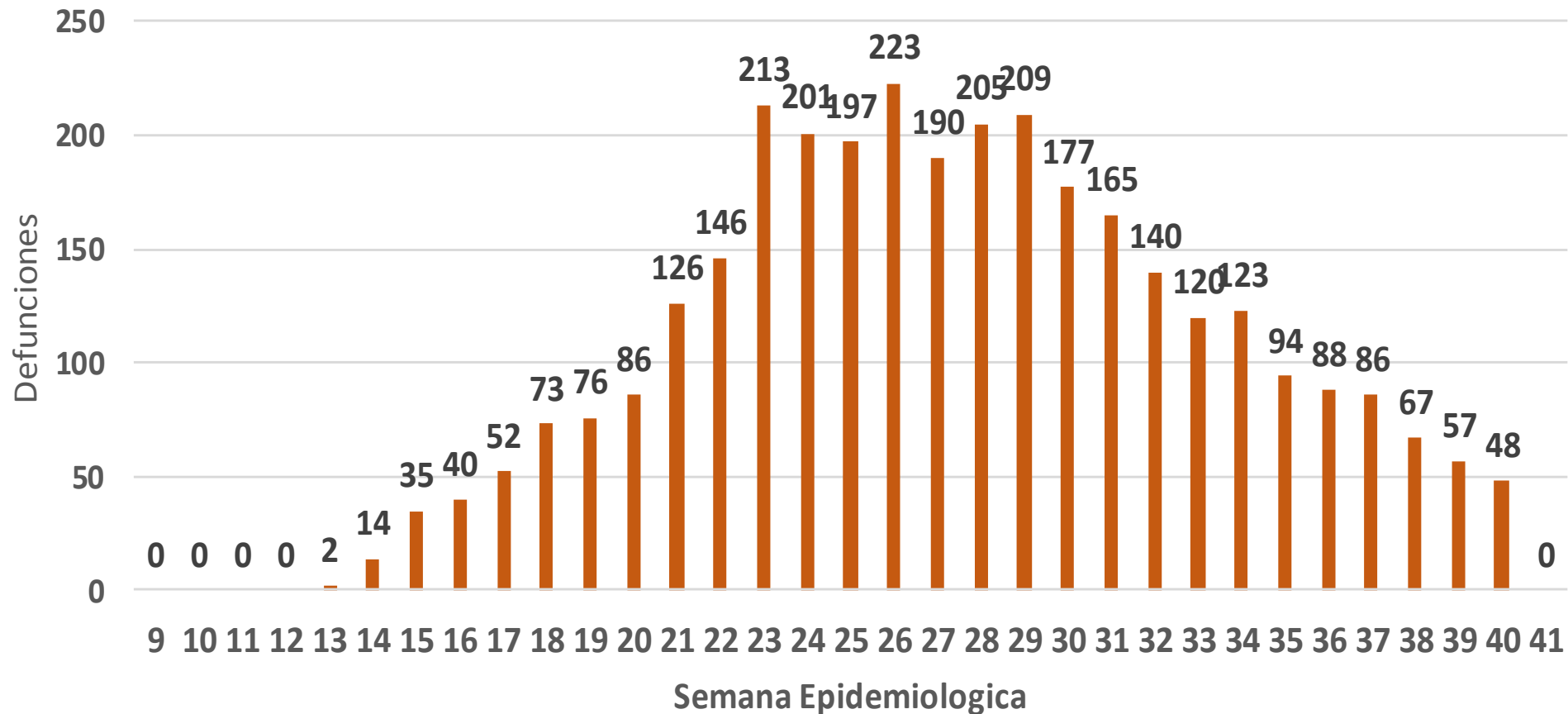
106

Defunciones últimos 14 días



COVID-19 Sinaloa: Defunciones Asociadas a SARS-CoV-2 Notificadas por Semana Epidemiológica

Defunciones Asociadas a SARS-CoV-2 Notificadas por semana en SINALOA Mpio. Residentes



NUEVA NORMALIDAD

3,263

Defunciones Acumuladas

106

Defunciones últimos 14 días



COVID-19 Sinaloa: Embarazadas y Menores de 15 años

MUJERES EN EDAD FERTIL Y EMBARAZADAS

POSITIVAS A SARS-CoV-2

MUJERES EN EDAD FERTIL POR GRUPO DE EDAD	Mujeres Sospechosas	%	Mujeres (+) COVID-19	%	CON SARS-Cov2			DEFUNCIÓN	Hospitalizadas COVID-19	Indice de Hospitalización
					EMBARAZADAS	En PUERPERIO	%			
De 10 a 14 años	197	1.4%	51	0.9%	0	0	0.0%	0	0	0.0%
De 15 a 19 años	453	3.2%	133	2.3%	15	1	7.6%	0	9	60.0%
De 20 a 24 años	1,333	9.5%	481	8.4%	37	6	20.4%	1	14	37.8%
De 25 a 44 años	9,837	69.9%	4,084	71.0%	134	18	72.0%	4	43	32.1%
De 45 a 49 años	2,257	16.0%	1,004	17.5%	0	0	0.0%	0	0	0.0%
TOTAL	14,077	100.0%	5,753	100.0%	186	25	100.0%	5	66	35.5%
					211					

NUEVA NORMALIDAD

3,263

Defunciones Acumuladas

106

Defunciones últimos 14 días

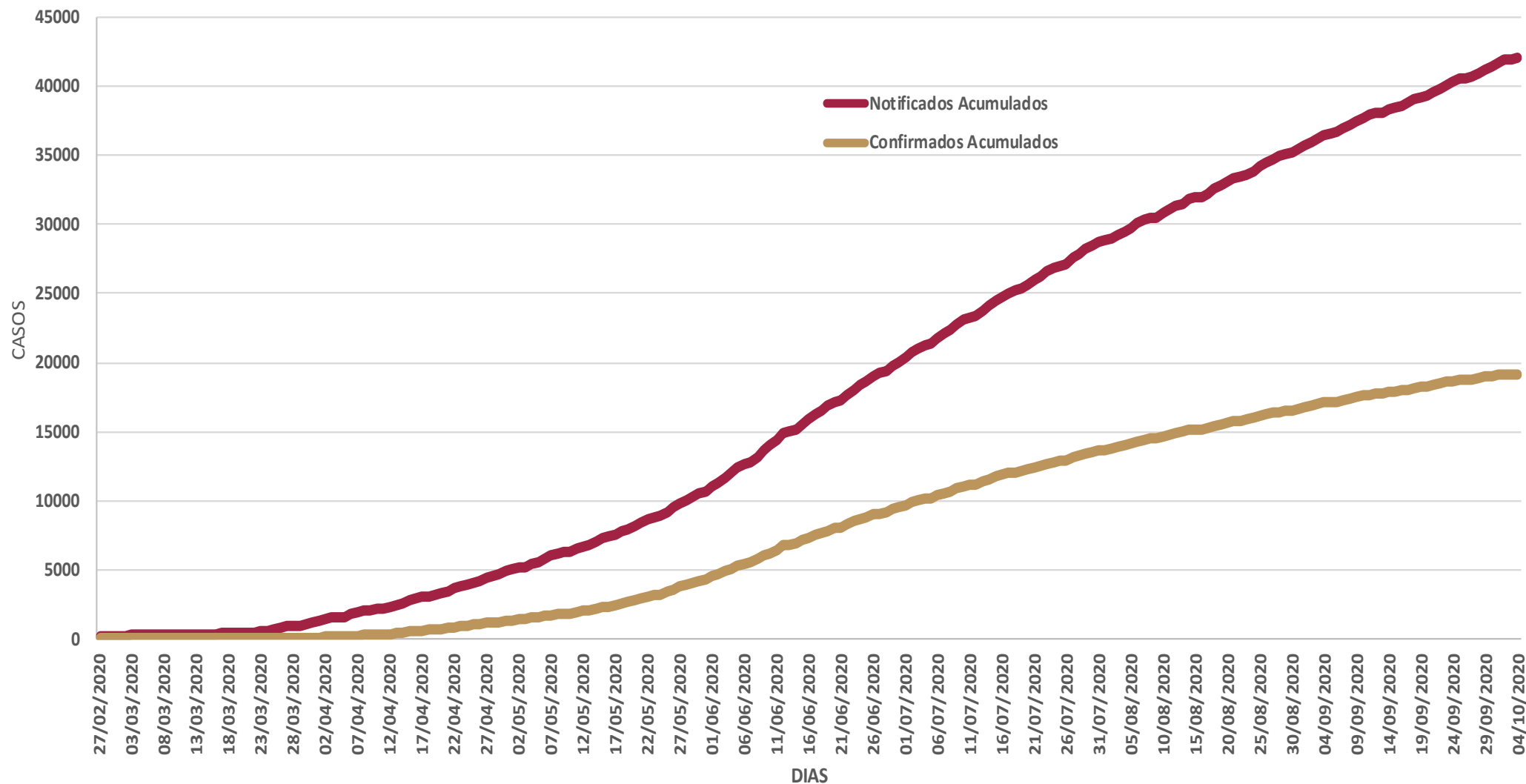


MENORES DE 15 AÑOS POSITIVOS A SARS-CoV-2

Grupo de Edad	Sospechosos	%	CASOS (+) COVID-19	%	Defuncion	Letalidad	Hosp-COVID-19	Indice de Hospitalización	Tasa de Incidencia
De 00 años	224	17.3%	34	12.3%	0	0.0%	16	47.1%	67.6
De 01 a 04 años	325	25.1%	50	18.1%	1	2.0%	18	36.0%	24.6
De 05 a 09 años	335	25.9%	82	29.7%	3	3.7%	20	24.4%	31.1
De 10 a 14 años	411	31.7%	110	39.9%	4	3.6%	14	12.7%	40.5
TOTAL < 15 AÑOS	1,295	100.0%	276	100.0%	8	2.9%	68	24.6%	



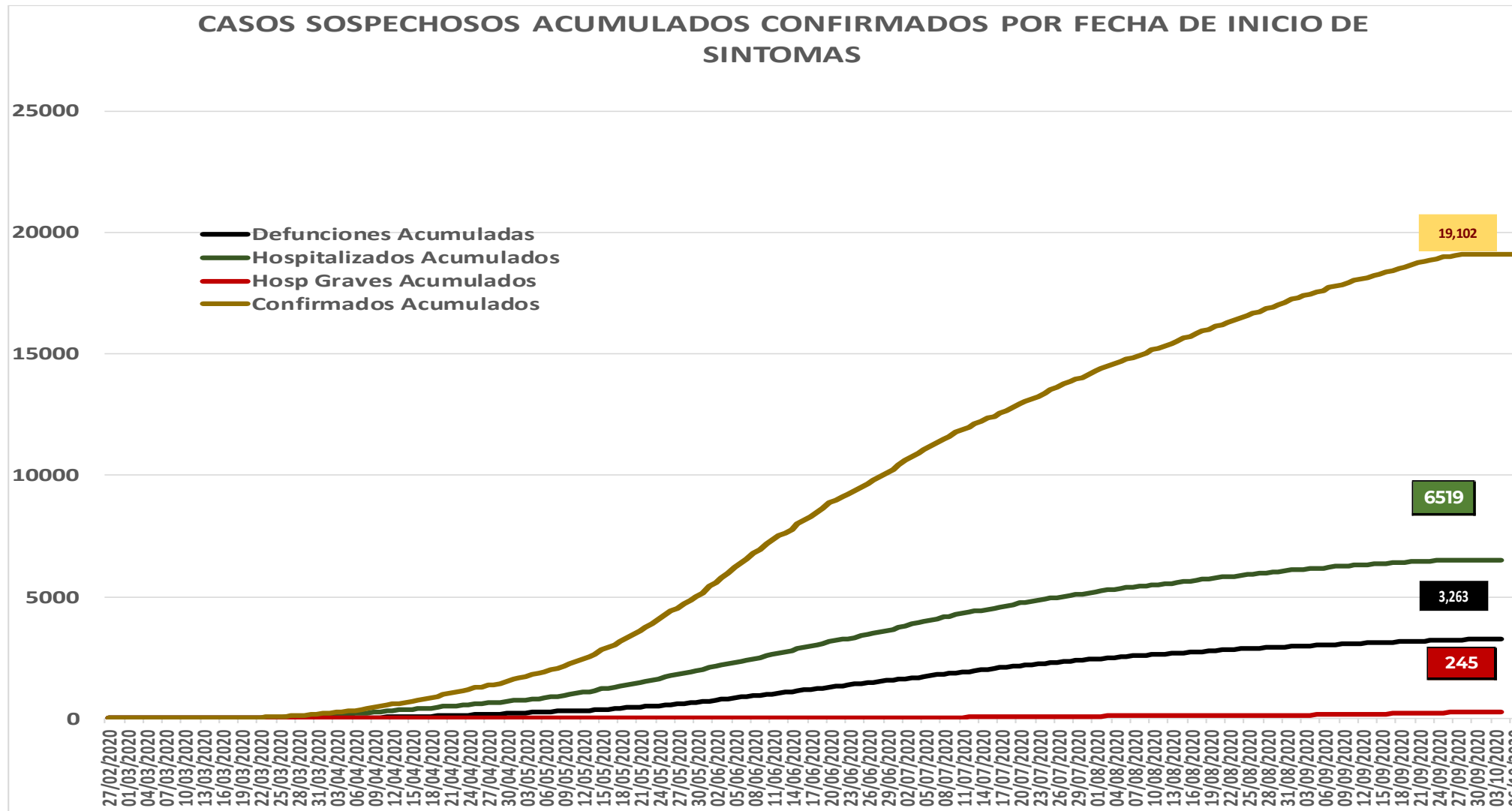
COVID-19 Sinaloa: Casos acumulados sospechosos y confirmados por fecha de inicio de síntomas



NUEVA NORMALIDAD



COVID-19 Sinaloa: Casos sospechosos y confirmados por fecha de inicio de síntomas



NUEVA NORMALIDAD

1,212

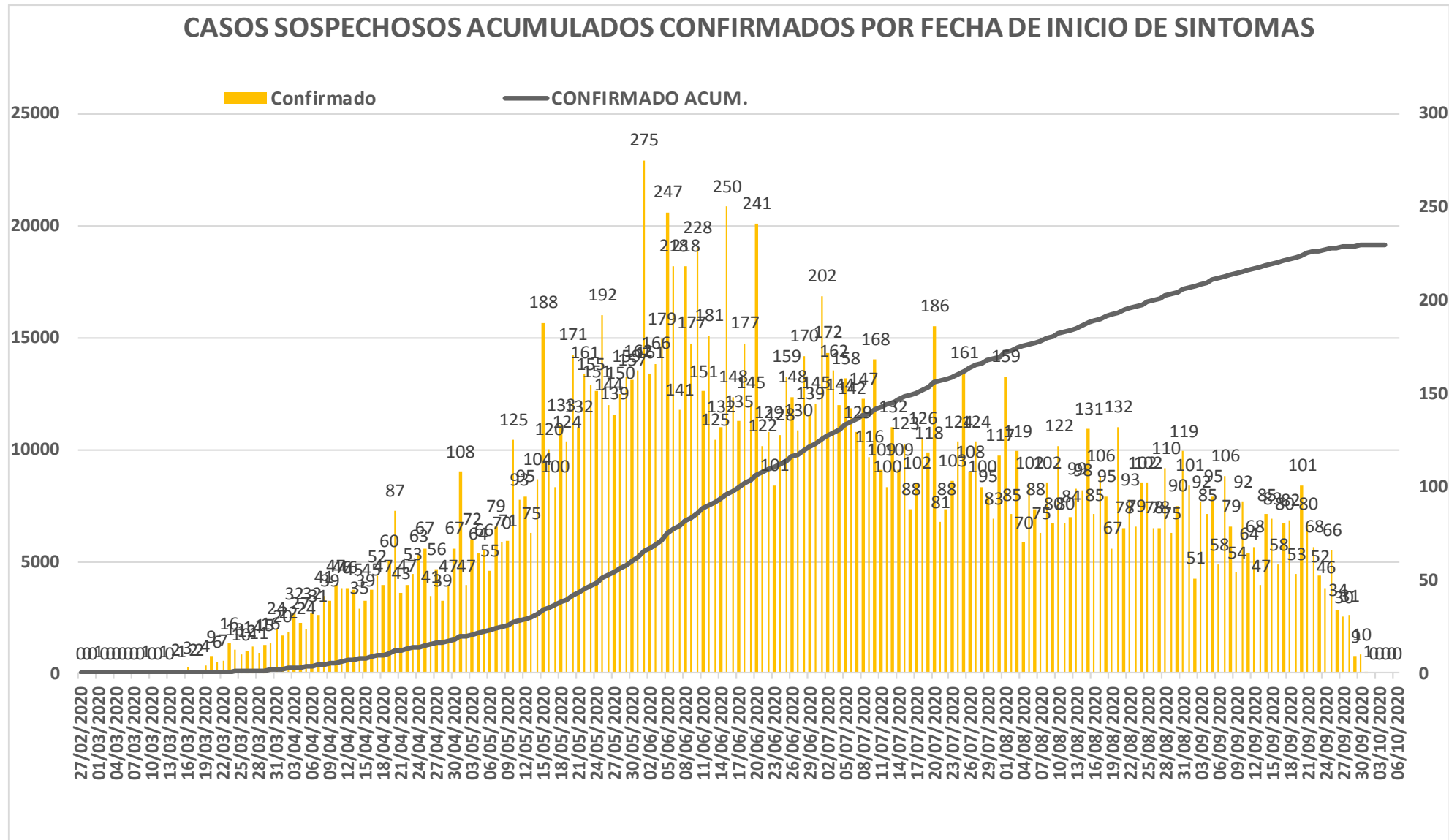
Nuevos Sospechosos

19,102

Confirmados



COVID-19 Sinaloa: Curva epidémica de casos acumulados Incidentes por fecha de inicio de síntomas.



**NUEVA
NORMALIDAD**

**Confirmados
acumulados
19,102**



COVID-19 Sinaloa: Curva epidémica de casos incidentes por fecha de resultado del LESPS.

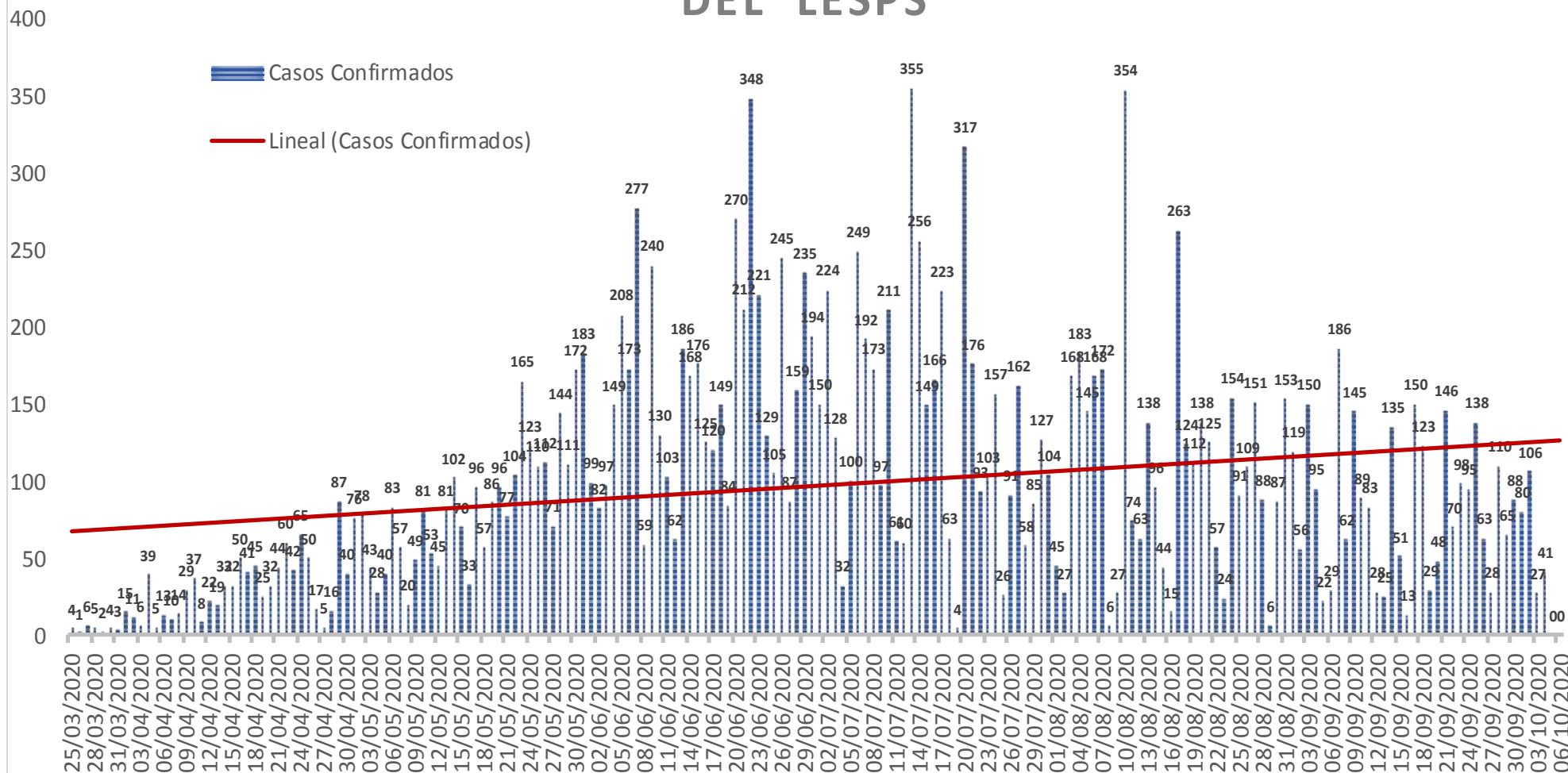
NUEVA NORMALIDAD

Estatad Confirmados acumulados

19,102

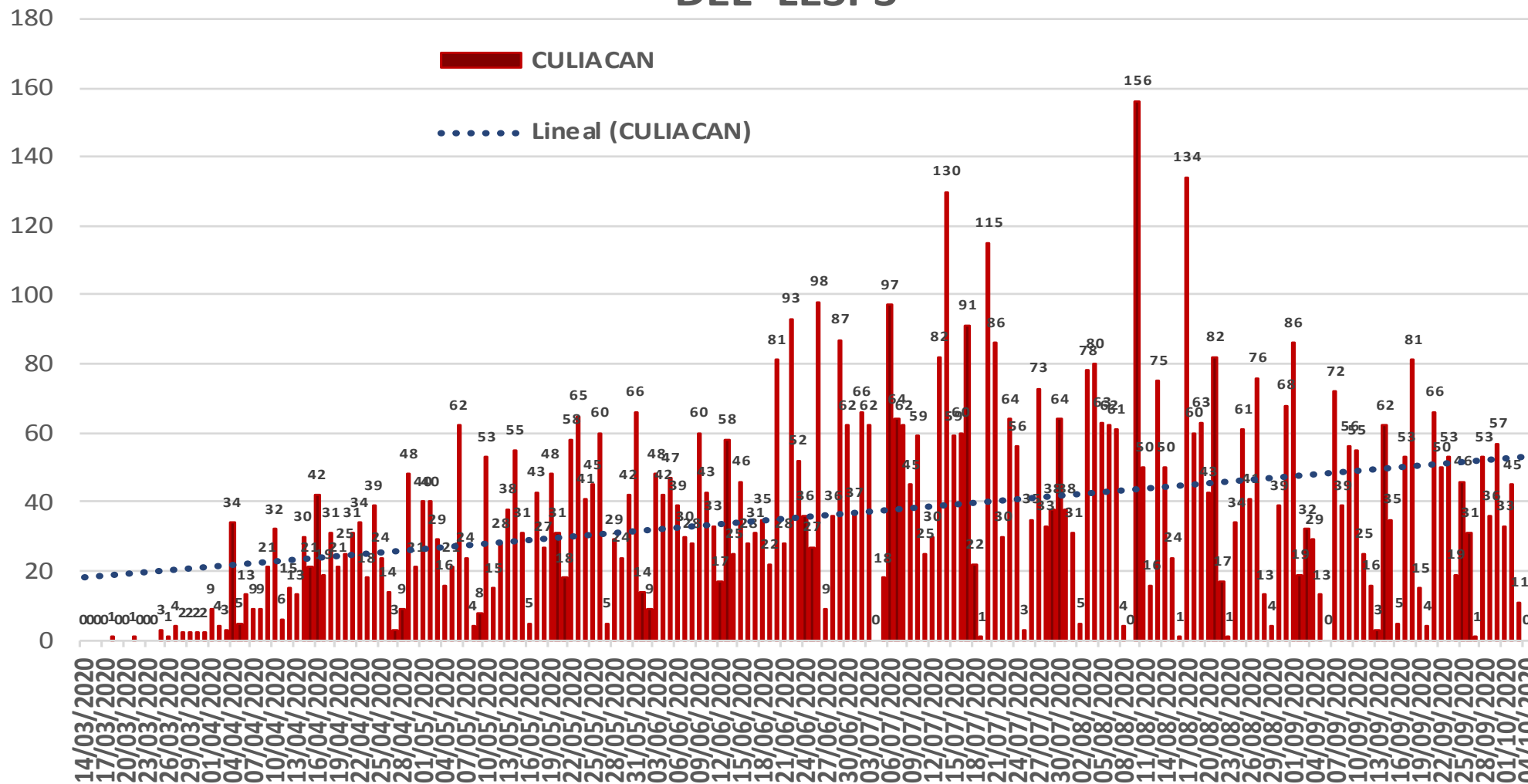


CASOS CONFIRMADOS SEGÚN FECHA DE RESULTADO DEL LESPS



COVID-19 Sinaloa: Curva epidémica de casos incidentes por fecha de resultado del LESPS.

CASOS CONFIRMADOS SEGÚN FECHA DE RESULTADO DEL LESPS



NUEVA NORMALIDAD

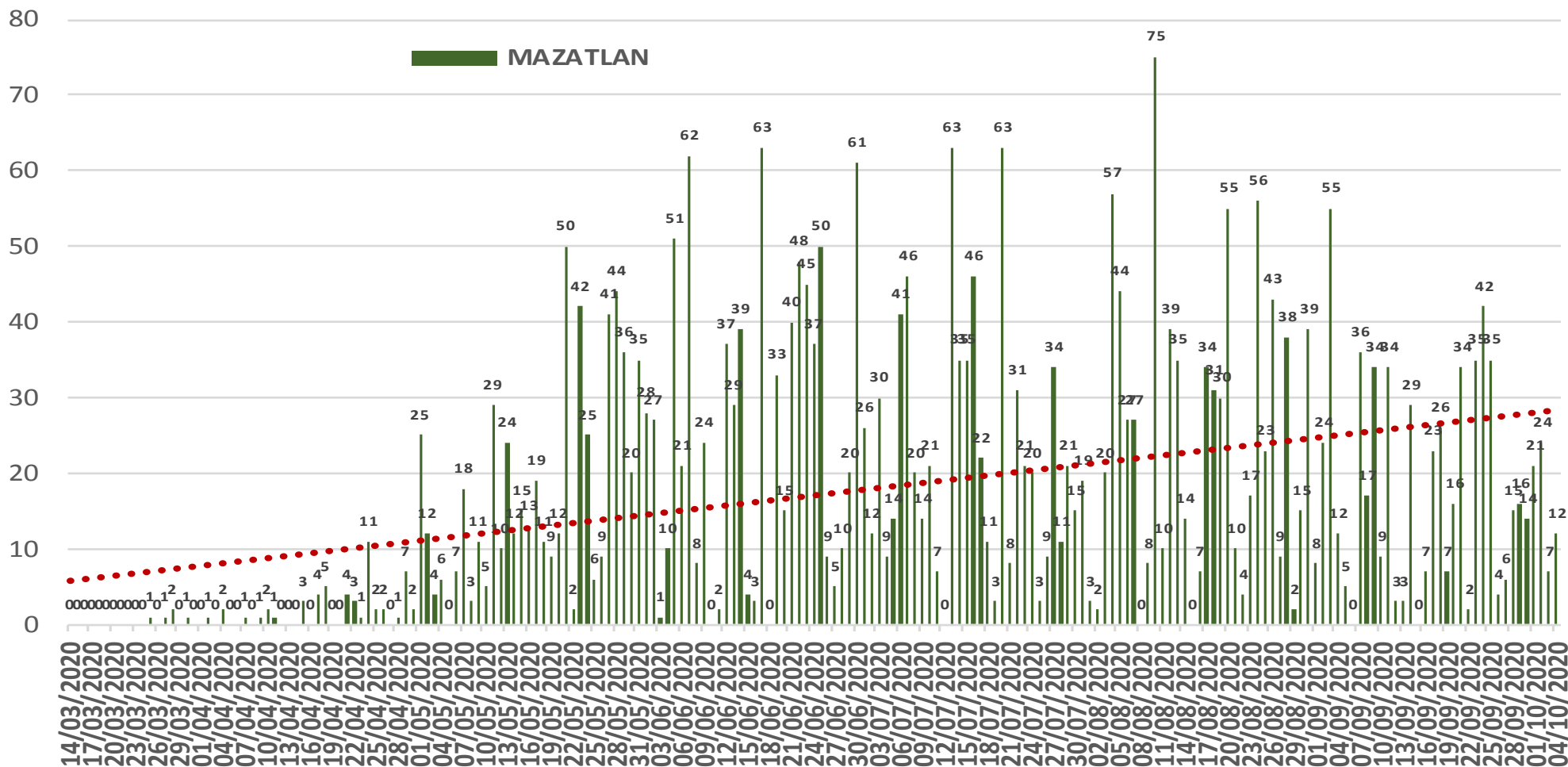
Estatad Confirmados acumulados
19,102

Casos Confirmados CULIACAN
7,250



COVID-19 Sinaloa: Curva epidémica de casos incidentes por fecha de resultado del LESPS.

CASOS CONFIRMADOS SEGÚN FECHA DE RESULTADO DEL LESPS



NUEVA NORMALIDAD

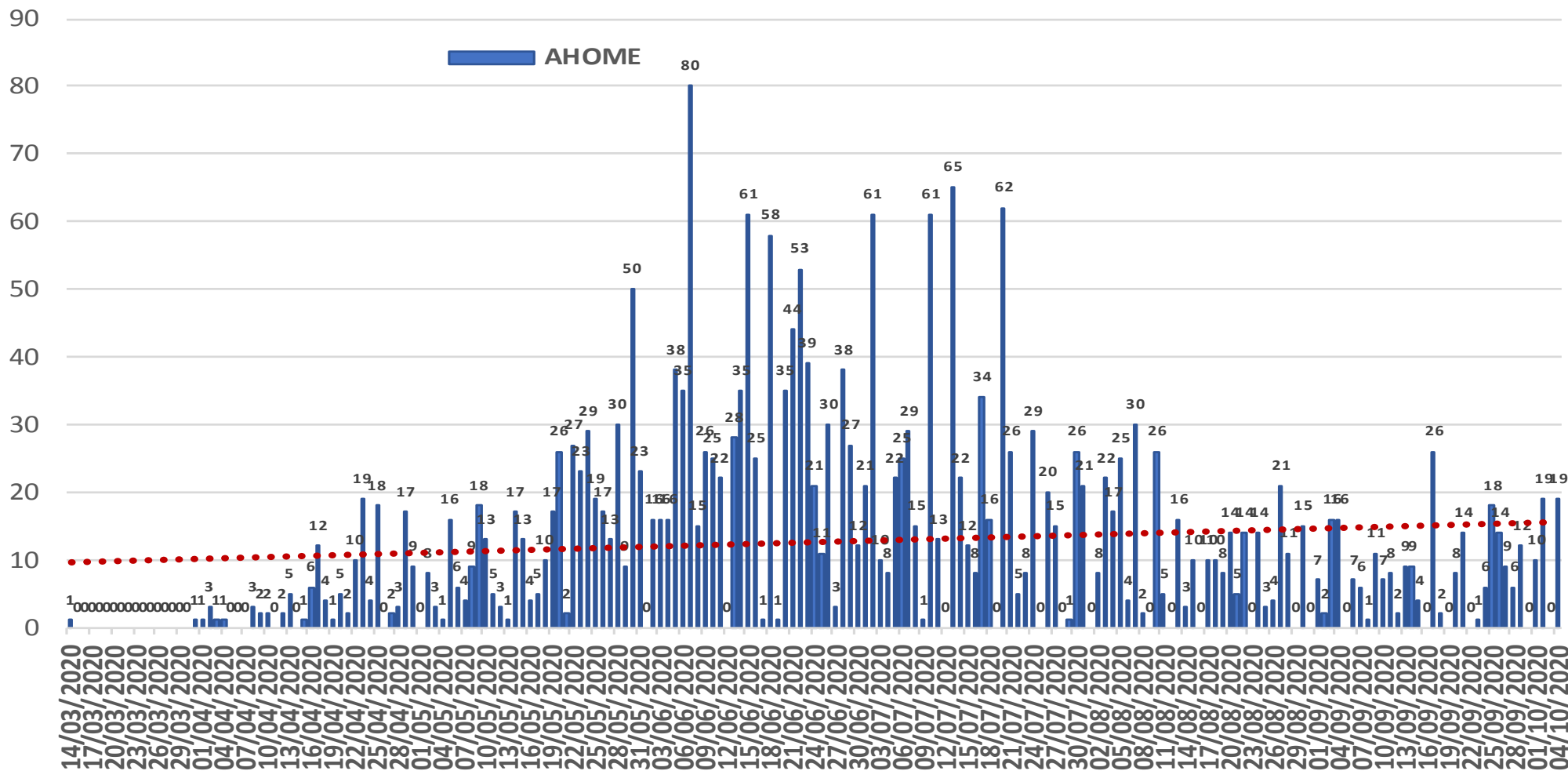
Estatad Confirmados acumulados
19,102

Casos Confirmados MAZATLAN
3,493



COVID-19 Sinaloa: Curva epidémica de casos incidentes por fecha de resultado del LESPS.

CASOS CONFIRMADOS SEGÚN FECHA DE RESULTADO DEL LESPS



NUEVA NORMALIDAD

Estatad Confirmados acumulados

19,102

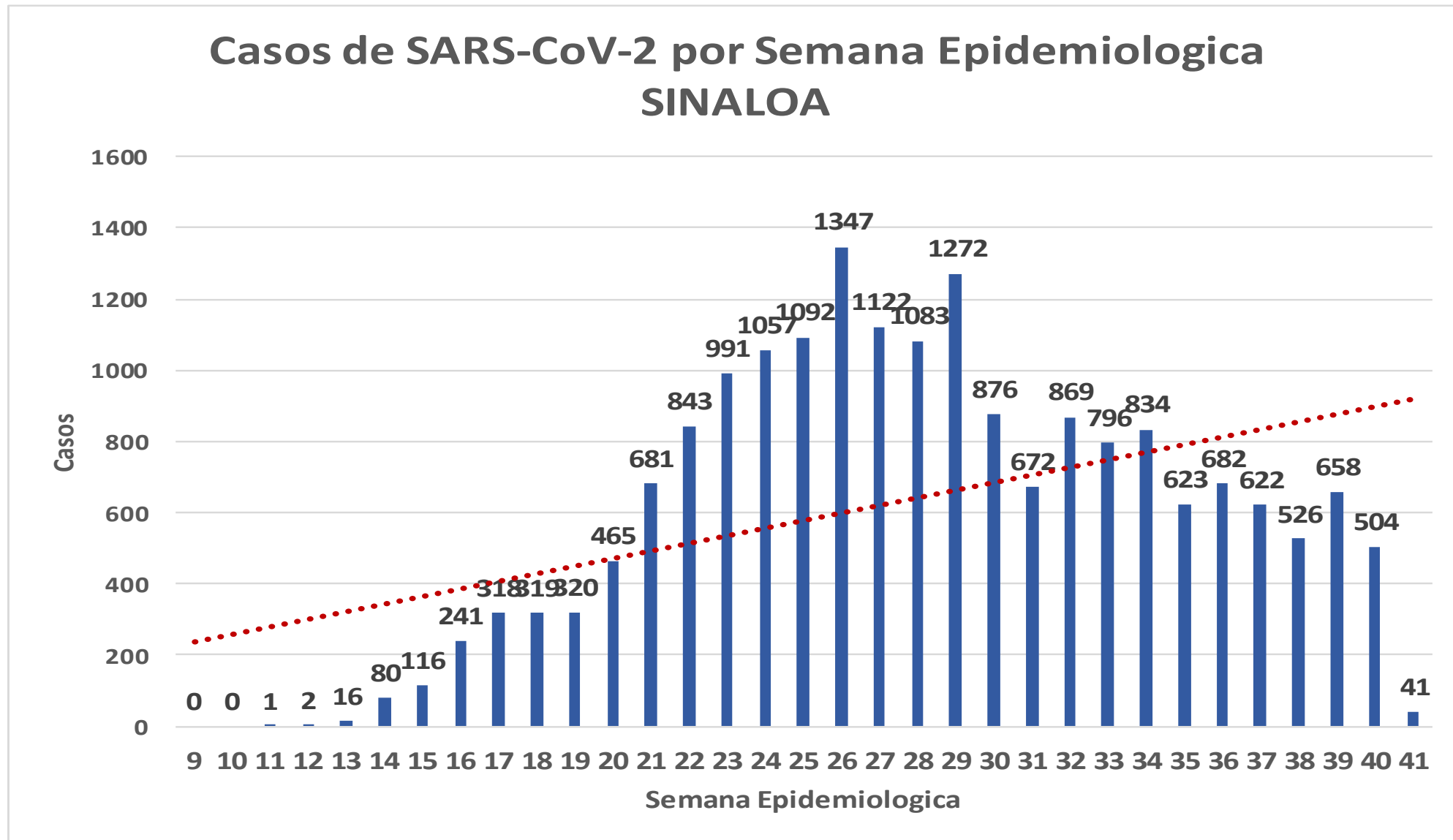
Casos Confirmados AHOME

2,559



COVID-19 Sinaloa: Curva epidémica de casos incidentes por fecha de resultado del LESPS.

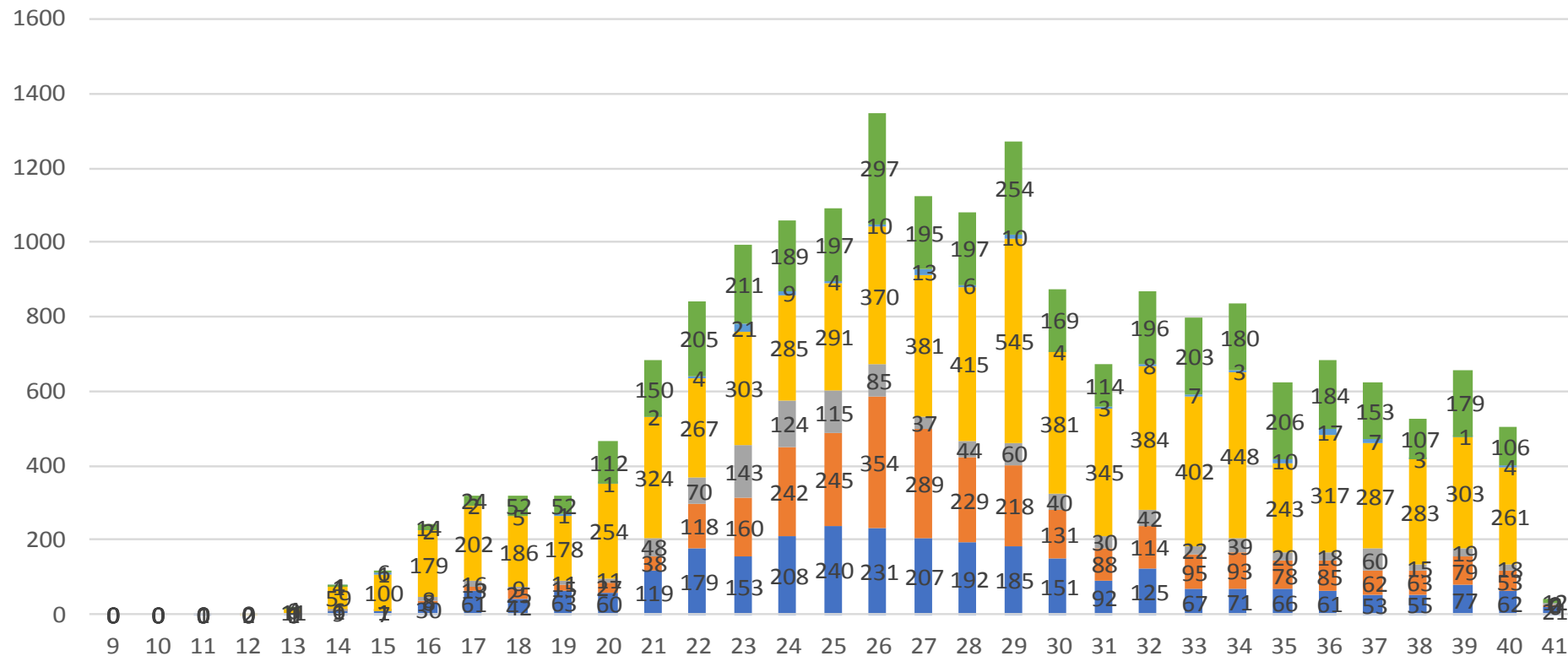
NUEVA NORMALIDAD



COVID-19 Sinaloa: Curva epidémica de casos incidentes por fecha de resultado del LESPS.

Casos SARS-CoV-2 pr Semana epidemiologica y Jurisdicción

■ Jurisd. No. 1 Mochis ■ Jurisd. No. 2 Guasave ■ Jurisd. No. 3 Guamuchil
■ Jurisd. No. 4 Culiacan ■ Jurisd. No. 5 Elota ■ Jurisd. No. 6 Mazatlan



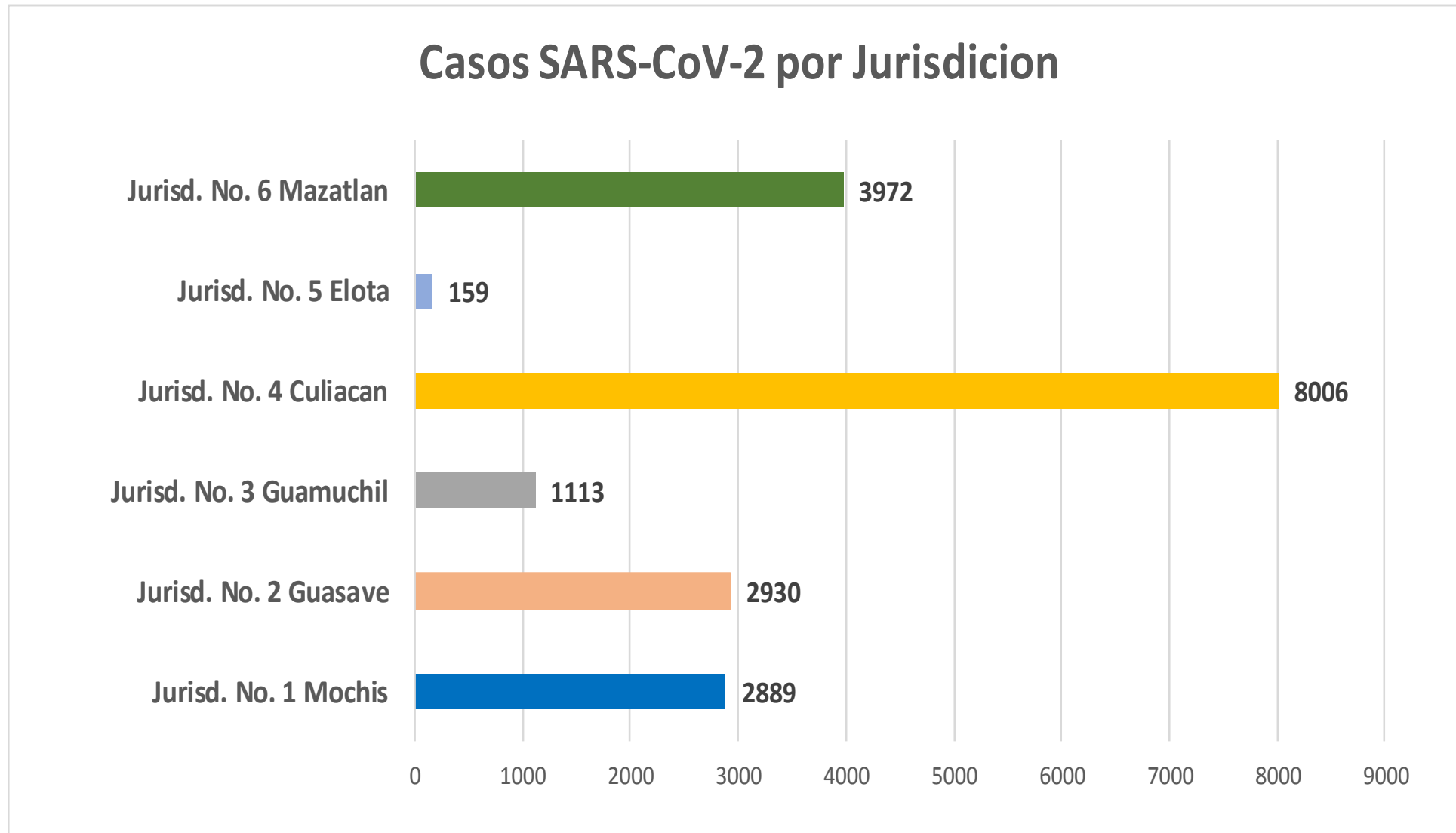
NUEVA NORMALIDAD

Estatad Confirmados acumulados
19,102



COVID-19 Sinaloa: Curva epidémica de casos incidentes por fecha de resultado del LESPS.

**NUEVA
NORMALIDAD**

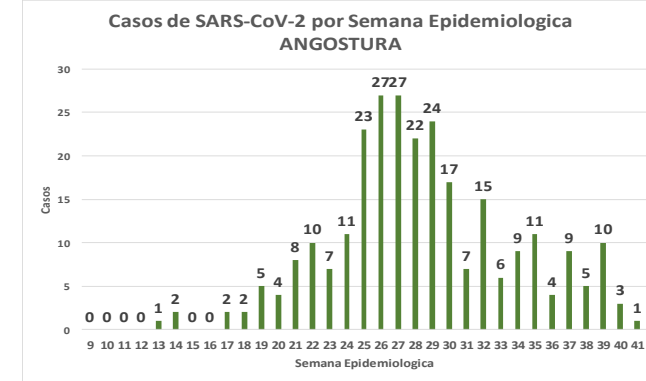
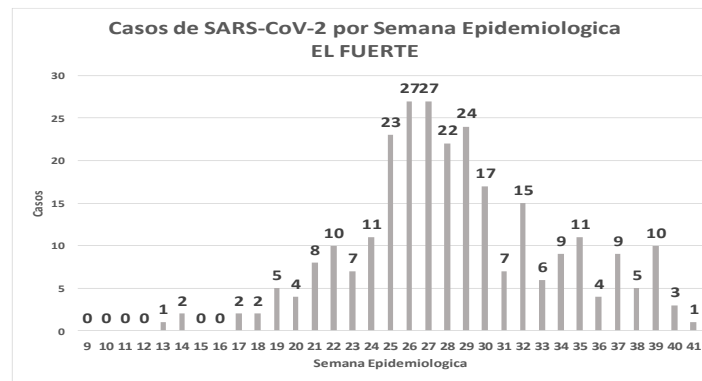
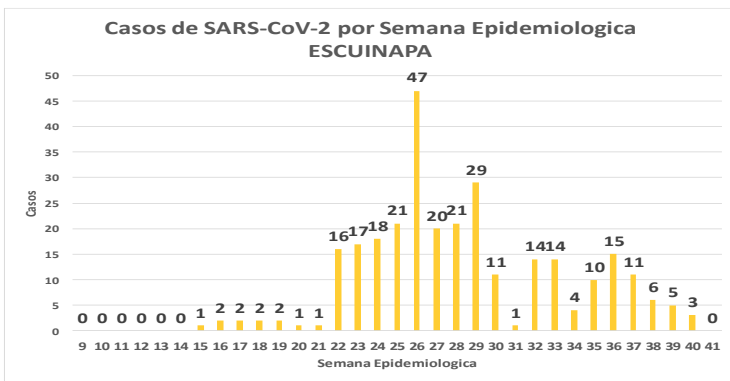
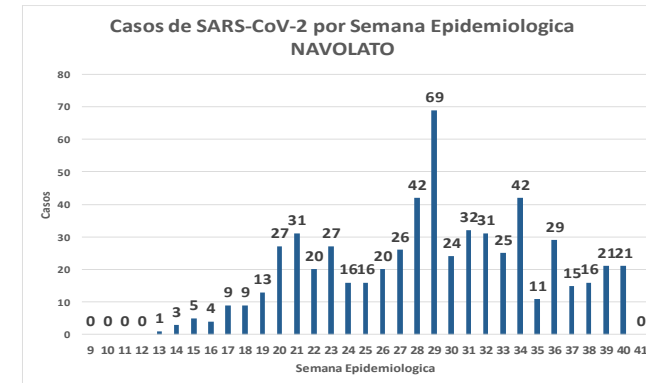
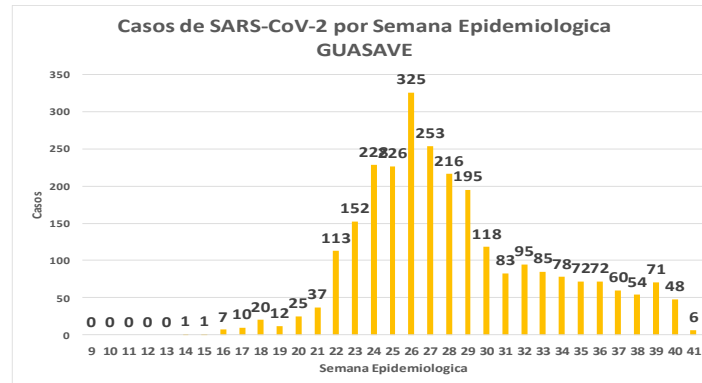
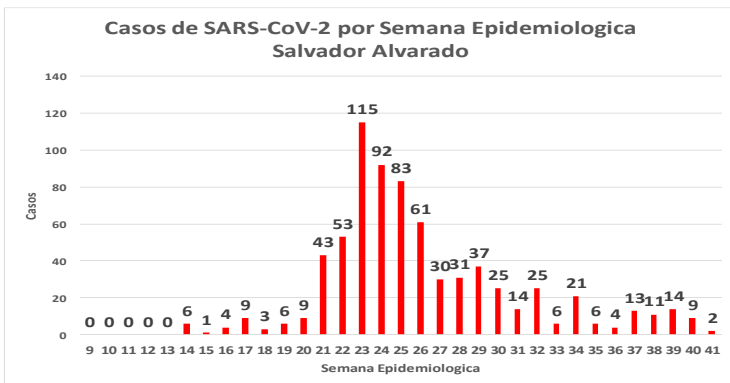
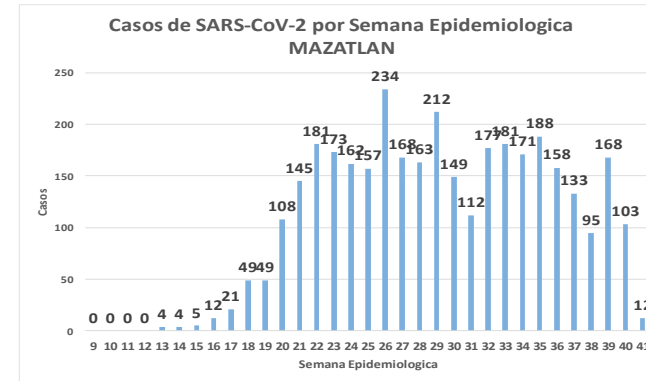
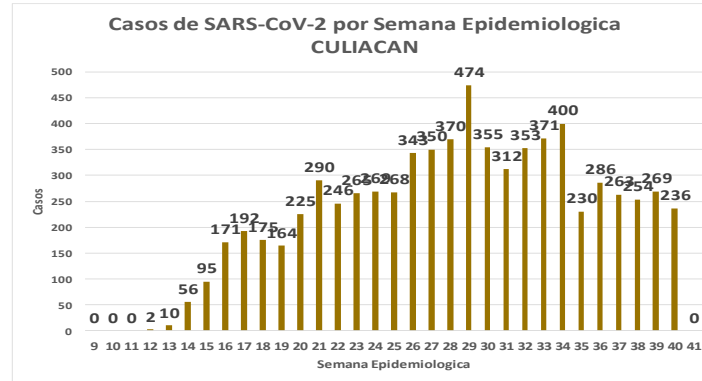
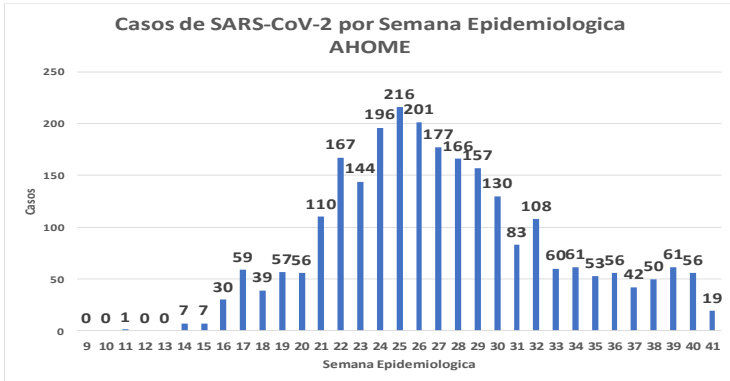


COVID-19 Sinaloa: Comportamiento COVID-19 por Municipio.



SALUD
SECRETARÍA DE SALUD

NUEVA NORMALIDAD



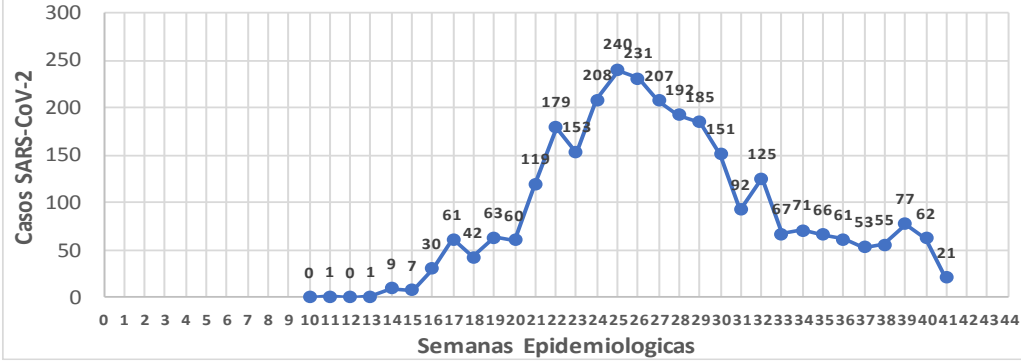
COVID-19 Sinaloa: Comportamiento COVID-19 por JURISDICCION.



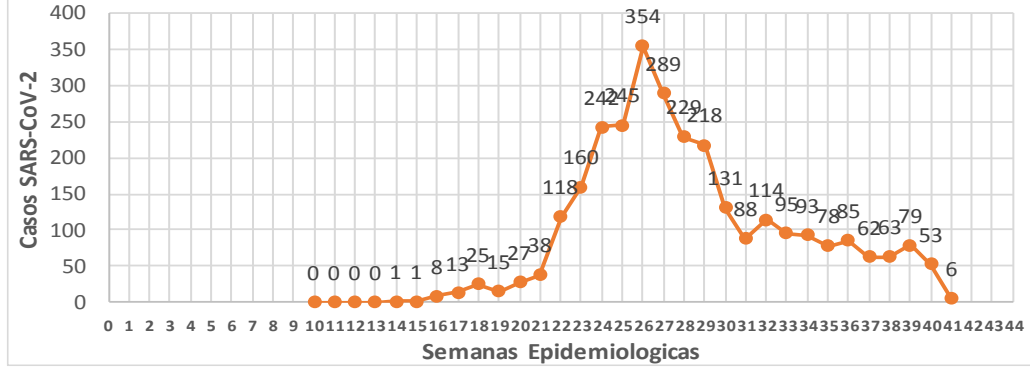
SALUD
SECRETARÍA DE SALUD

NUEVA NORMALIDAD

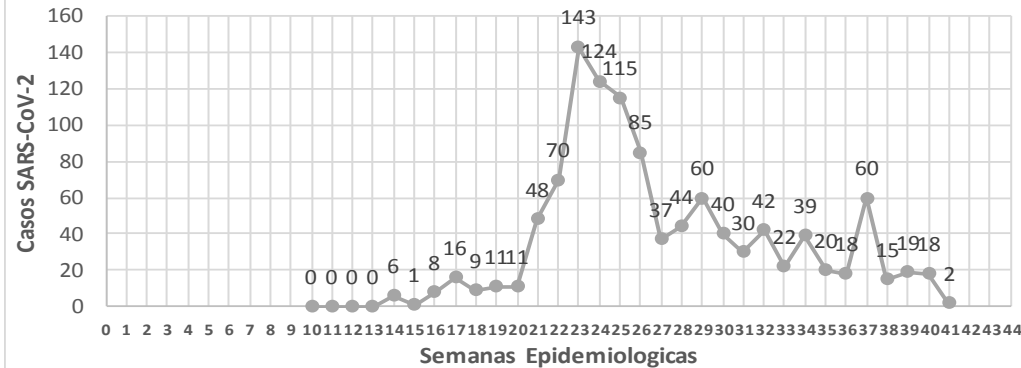
CASOS SARS-CoV-2 por Semana Epidemiologica
JURISDICCION MOCHIS



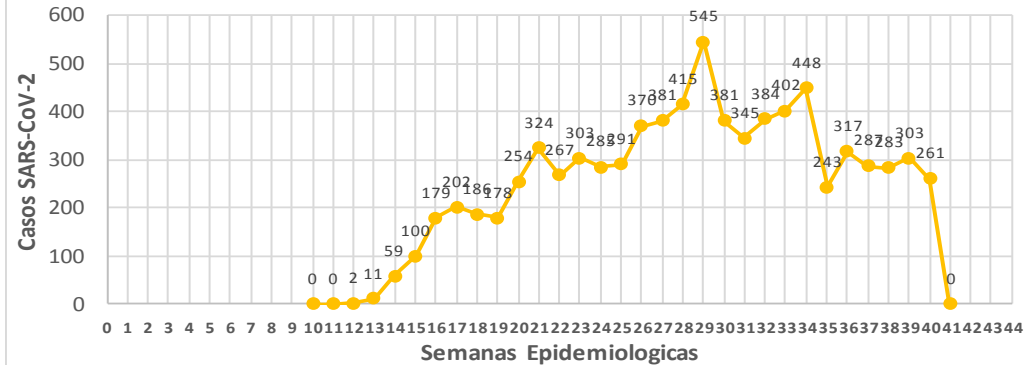
CASOS SARS-CoV-2 por Semana Epidemiologica
JURISDICCION GUASAVE



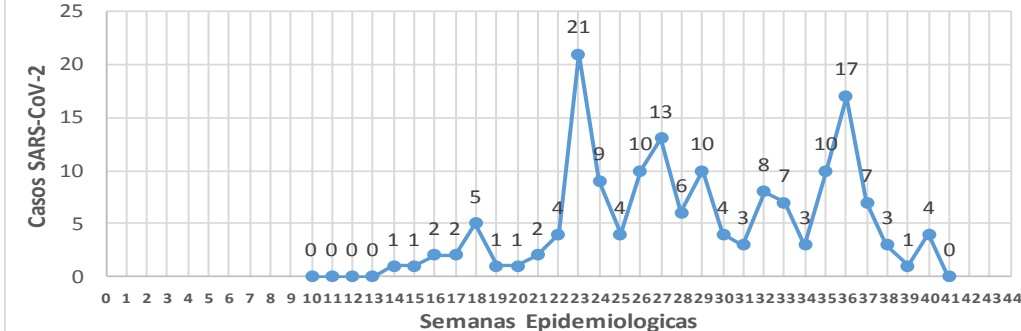
CASOS SARS-CoV-2 por Semana Epidemiologica
JURISDICCION GUAMUCHIL



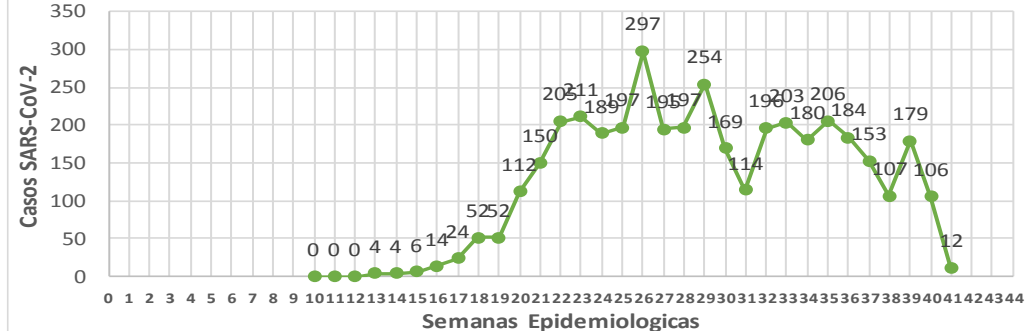
CASOS SARS-CoV-2 por Semana Epidemiologica
JURISDICCION CULIACAN



CASOS SARS-CoV-2 por Semana Epidemiologica
JURISDICCION ELOTA



CASOS SARS-CoV-2 por Semana Epidemiologica
JURISDICCION MAZATLAN



COVID-19 Sinaloa: Total de registros con toma de muestras en Plataforma SISVER.

DATOS TOTALES DE REGISTROS EN PLATAFORMA SISVER

SINALOA: SOSPECHOSOS POR SECTOR

INSTITUCION	NO ADECUADO	RECHAZADA	NO RECIBIDA	SOSPECHOSOS	TOTAL CON MUESTRA	% SOSPECHOSOS
IMSS	0	323	61	15,893	16,277	44.1%
IMSS-OPORTUNIDADES	0	18	0	485	503	1.4%
ISSSTE	3	21	19	1,853	1,896	5.1%
PRIVADA	7	6	55	1,302	1,370	3.7%
SEDENA	0	4	2	278	284	0.8%
SEMAR	0	8	3	285	296	0.8%
SSA	65	79	29	14,954	15,127	41.0%
PEMEX	0	0	0	6	6	0.0%
ESTATAL	2	5	2	825	834	2.3%
MUNICIPAL	2	1	0	310	313	0.8%
TOTAL	79	465	171	36,191	36,906	100.0%

0.2% 1.3% 0.5% 98.1% 100.0%

36,906 SOSPECHOSOS **19,362** CONFIRMADOS **52.5%**

0.7%	268	DE LOS REGISTROS SIN RESULTADO TIENEN UNA FECHA DE RECEPCION EN LABORATORIO
3.0%	1,100	SIN RECEPCION EN LABORATORIO Y SIN RESULTADO
3.7%	1,368	SIN REGISTRO DE RECEPCION EN LABORATORIO
0.2%	79	NO ADECUADAS
1.3%	465	RECHAZADAS
0.5%	171	NO RECIBIDAS
	130	TIENEN MAS DE 72 HORAS DE RECEPCION EN EL LABORATORIO
	43	CORRESPONDEN A REGISTROS CON MAS DE 7 DIAS DE TRANSITO

33.1%

RESULTADO DEFINITIVO EN PLATAFORMA SISVER	
SARS-CoV-2	19,362
NEGATIVO	15,240
NO RECIBIDA	171
INF AH1N1 PMD	97
RECHAZADA	465
B	58
A H3	16
METAPNEUMOVIRUS	9
ENTEROV//RHINOVIRUS	25
CORONA OC43	2
NO ADECUADO	79
INF A	7
CORONA 229E	1
CORONA NL63	1
CORONA HKU1	1
VSR	2
ADENOVIRUS	1
PARAINFLUENZA 3	1
NO SUBTIPIFICADO	0

NUEVA NORMALIDAD



COVID-19 Sinaloa: Total de registros con toma de muestras en Plataforma SISVER.



INFORMACION AL DIA : domingo, 04 de octubre de 2020

SE TOMO MUESTRA PERO SIN RECEPCION EN LABORATORIO

Municipios	IMSS	IMSS- OPORTUN IDADES	ISSSTE	PRIVADA	SEDENA	SEMAR	SSA	PEMEX	ESTATAL	MUNICIPAL	TOTAL
AHOME	45	2	7	8	0	3	22	0	0	0	87
CHOIX	2	1	0	0	0	0	4	0	0	0	7
EL FUERTE	3	3	2	1	0	0	0	0	0	0	9
GUASAVE	66	0	3	11	0	0	59	0	0	0	139
SINALOA	3	0	0	1	0	0	10	0	0	0	14
ANGOSTURA	2	0	0	3	0	0	2	0	0	0	7
MOCORITO	0	0	1	6	0	0	2	0	0	0	9
SALVADOR ALVARADO	8	0	0	0	1	0	4	0	0	0	13
BADIRAGUATO	0	0	0	1	0	0	8	0	0	0	9
CULIACAN	164	0	133	317	1	0	199	0	11	0	825
NAVOLATO	25	0	2	2	0	0	6	0	1	0	36
COSALA	0	0	0	0	0	0	10	0	0	0	10
ELOTA	0	0	1	1	0	0	3	0	0	0	5
SAN IGNACIO	0	0	1	5	0	0	5	0	0	0	11
CONCORDIA	0	0	1	1	0	0	2	0	0	0	4
ESCUINAPA	1	0	0	0	1	1	8	0	0	0	11
MAZATLAN	6	2	10	58	9	10	53	0	0	0	148
ROSARIO	0	0	4	3	0	0	6	0	0	0	13
Total	325	8	165	418	12	14	403	0	12	0	1,357
Otro Estado	3	0	1	6	0	0	1	0	0	0	11

Municipios	REGISTROS SIN RESULTADO Y TIENEN FECHA DE RECEPCION EN LABORATORIO	TIENEN MAS DE 72 HORAS DE RECEPCION EN EL LABORATORIO Y SIN RESULTADO
AHOME	12	1
CHOIX	0	0
EL FUERTE	0	0
GUASAVE	49	30
SINALOA	6	6
ANGOSTURA	0	0
MOCORITO	3	3
SALVADOR ALVARADO	2	2
BADIRAGUATO	3	1
CULIACAN	146	64
NAVOLATO	3	1
COSALA	5	1
ELOTA	0	0
SAN IGNACIO	1	1
CONCORDIA	0	0
ESCUINAPA	2	0
MAZATLAN	31	16
ROSARIO	3	2
Total	266	128
Otro Estado	2	2

COVID-19 Sinaloa: Unidades de Salud con retraso en Dictaminación ó Confirmación de Defunciones Sospechosas a COVID-19 en Plataforma SISVER.



Información al día:

domingo, 04 de octubre de 2020

Información al día:

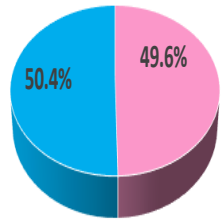
domingo, 04 de octubre de 2020

UNIDAD MEDICA	DEFUNCIONES PENDIENTES DE CONFIRMAR
DR. M.CARDENAS DE LA VEGA	26
HOSPITAL MILITAR REGIONAL DE MAZATLAN, SIN.	7
HOSPITAL GENERAL LOS MOCHIS	11
HGZMF 32 GUASAVE	42
HGSMF 30 GUAMUCHIL	14
HGR 1 CULIACAN	155
LOS MOCHIS	35
SANATORIO CEMSI CHAPULTEPEC	0
HGZMF 3 MAZATLAN	100
HGZMF 28 COSTA RICA	5
MAZATLAN	10
HOSPITAL CIVIL DE CULIACAN	23
UMF 35 CULIACAN	1
UMFH 22 EL DORADO	3
CLINICA HOSPITAL MARIA DEL MAR	3
HOSPITAL GENERAL DE MAZATLAN	0
HGZ 49 LOS MOCHIS	4
HOSPITAL GENERAL CULIACAN	8
CLINICA HOSPITAL CULIACAN S. A. DE C. V.	17
OPERADORA NUEVA CLINICA SANTA MARIA S.A DE C.V	4
HOSPITAL MARINA MAZATLAN	1
UMF 46 CULIACAN	1
UMF 56 PRADOS	2
UMF 36 CULIACAN	2
HOSPITAL GENERAL ESCUINAPA	1
HOSPITAL INTEGRAL CONCORDIA	0
HR VILLA UNION	1
HOSPITAL ANGELES CULIACAN	1
HR FUERTE, EL	1
HOSPITAL NAVAL DE MAZATLAN	0
HGSMF 4 NAVOLATO	1
	479

COVID-19 Sinaloa: Casos confirmados por edad y sexo

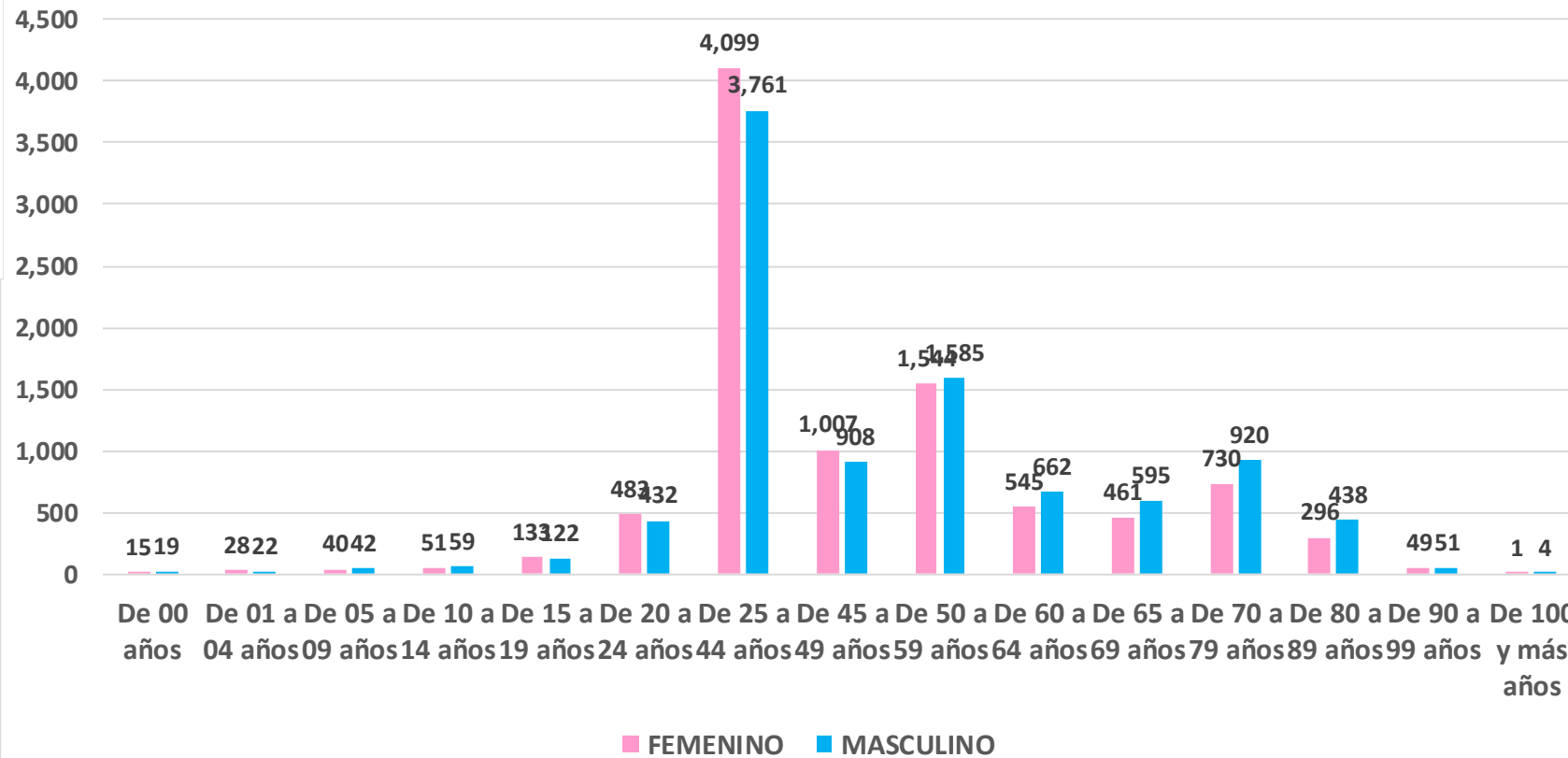
Mediana de edad: **45** años

CASOS CONFIRMADOS SEGÚN SEXO



■ MUJER ■ HOMBRE

Casos Confirmados COVID-19, por Edad y Sexo



NUEVA NORMALIDAD

19,102

Confirmados acumulados



COVID-19 Sinaloa: Casos confirmados por edad y sexo

GRUPOS DE EDAD NOTIFICADOS EN PLATAFORMA POR COVID-19, SINALOA

Grupo de Edad	Sospechosos	%	CASOS (+) COVID-19	%	Defuncion	Letalidad	Hosp-COVID-19	Indice de Hospitalizacion	Tasa de Incidencia
De 00 años	224	0.53%	34	0.2%	0	0.0%	16	47.1%	67.6
De 01 a 04 años	325	0.8%	50	0.3%	1	2.0%	18	36.0%	24.6
De 05 a 09 años	335	0.80%	82	0.4%	3	3.7%	20	24.4%	31.1
De 10 a 14 años	411	1.0%	110	0.6%	4	3.6%	14	12.7%	40.5
De 15 a 19 años	853	2.03%	255	1.3%	2	0.8%	34	13.3%	92.3
De 20 a 24 años	2,533	6.0%	915	4.8%	12	1.3%	65	7.1%	338.1
De 25 a 44 años	18,147	43.18%	7,860	41.1%	211	2.7%	997	12.7%	857.7
De 45 a 49 años	4,205	10.0%	1,915	10.0%	196	10.2%	511	26.7%	970.1
De 50 a 59 años	6,462	15.38%	3,129	16.4%	596	19.0%	1,342	42.9%	959.2
De 60 a 64 años	2,231	5.3%	1,207	6.3%	397	32.9%	739	61.2%	988.7
De 65 a 69 años	1,830	4.35%	1,056	5.5%	452	42.8%	768	72.7%	408.3
De 70 a 79 años	2,893	6.9%	1,650	8.6%	880	53.3%	1,314	79.6%	
De 80 a 89 años	1,349	3.21%	734	3.8%	452	61.6%	600	81.7%	
De 90 a 99 años	215	0.5%	100	0.5%	57	57.0%	79	79.0%	
De 100 y más años	9	0.02%	5	0.0%	0	0.0%	2	40.0%	
Total general	42,022	100.0%	19,102	100.0%	3,263	17.1%	6,519	34.1%	605.1

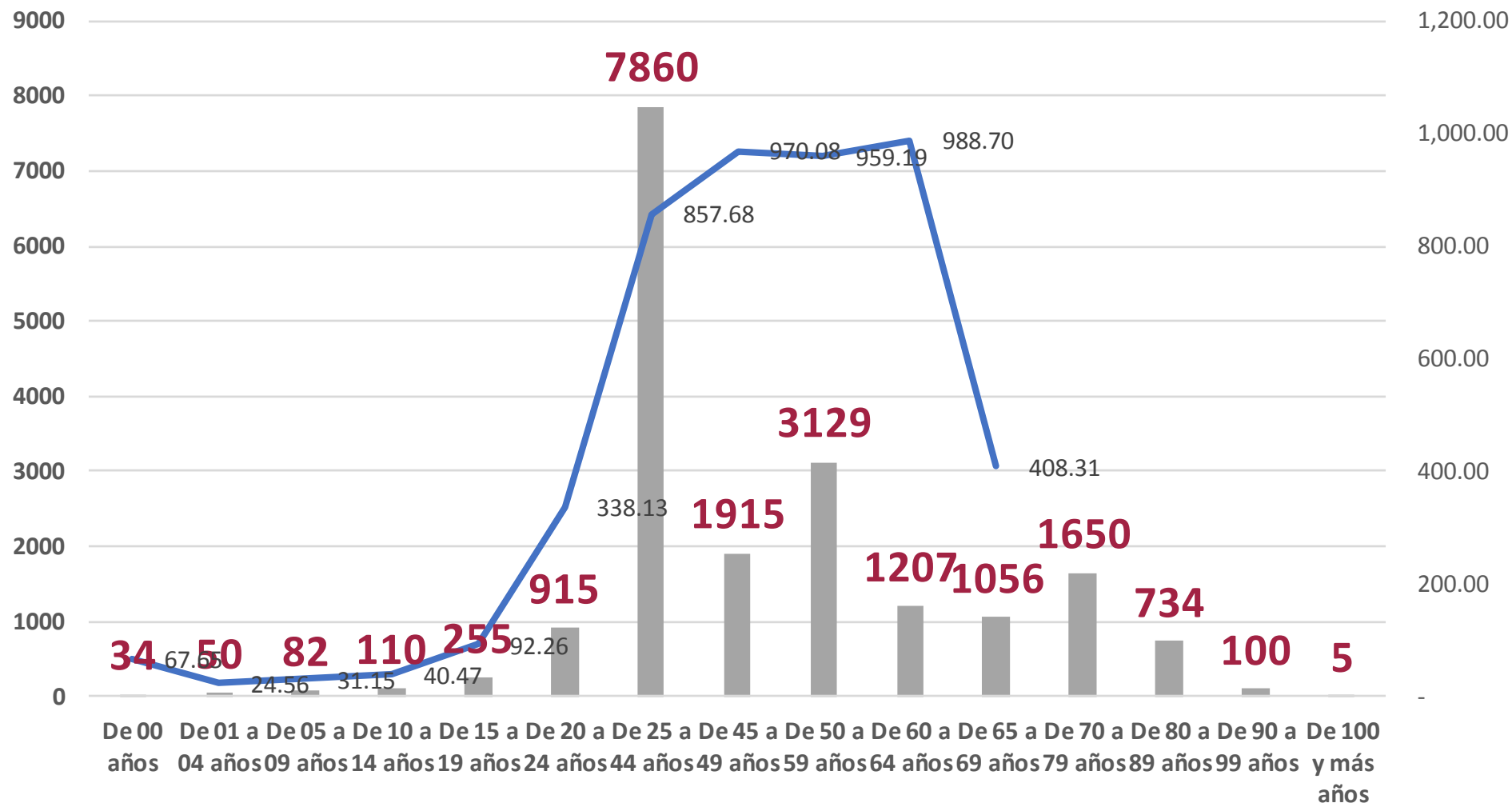
**NUEVA
NORMALIDAD**

Tasa de Letalidad Estatal
17.1%



COVID-19 Sinaloa: Casos confirmados por edad y sexo

Casos Notificados y Confirmados en el Estado de Sinaloa por Grupo de Edad en Plataforma COVID-19



NUEVA NORMALIDAD

Tasa de Incidencia Estatal
605.13
Por 100 mil habt.



COVID-19 Sinaloa: Defunciones acumuladas por edad y sexo

Mediana de edad: 67 años

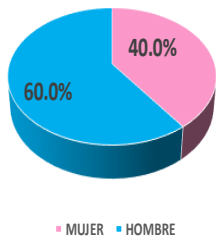
**NUEVA
NORMALIDAD**

3,263

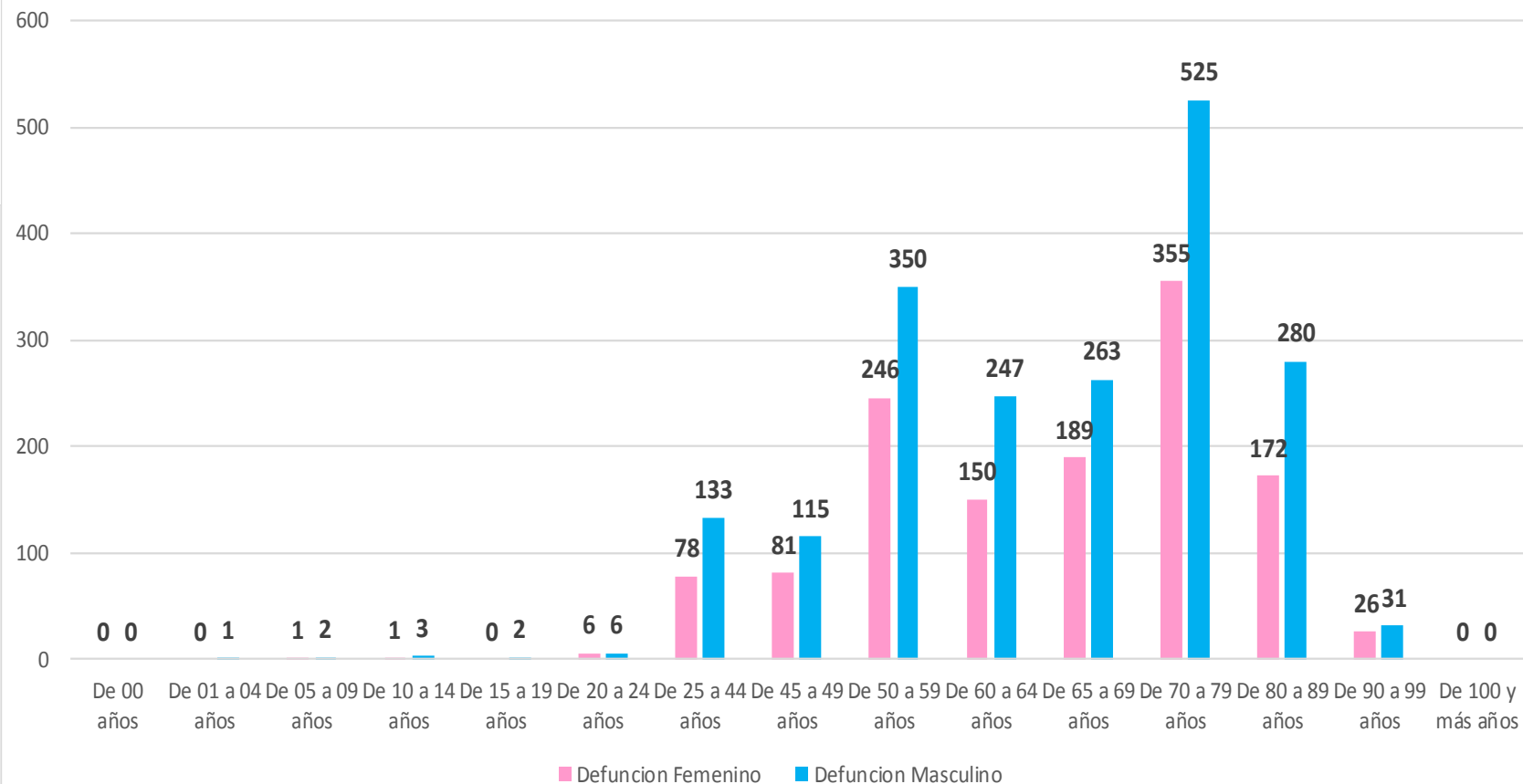
Defunciones



DEFUNCIONES CONFIRMADAS SEGÚN SEXO



DEFUNCIONES DE CASOS CONFIRMADOS COVID-19, POR EDAD Y SEXO



COVID-19 Sinaloa: Defunciones acumuladas por comorbilidad

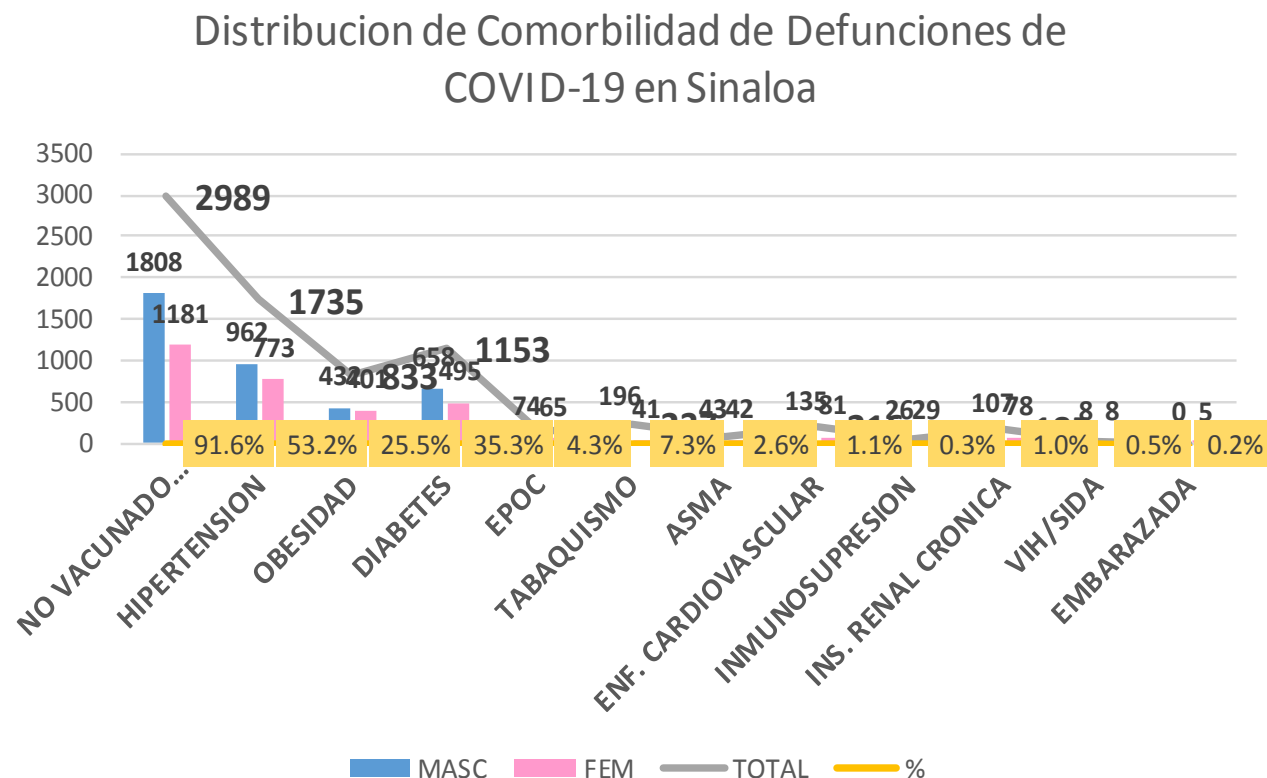
NUEVA
NORMALIDAD

3,263

Defunciones

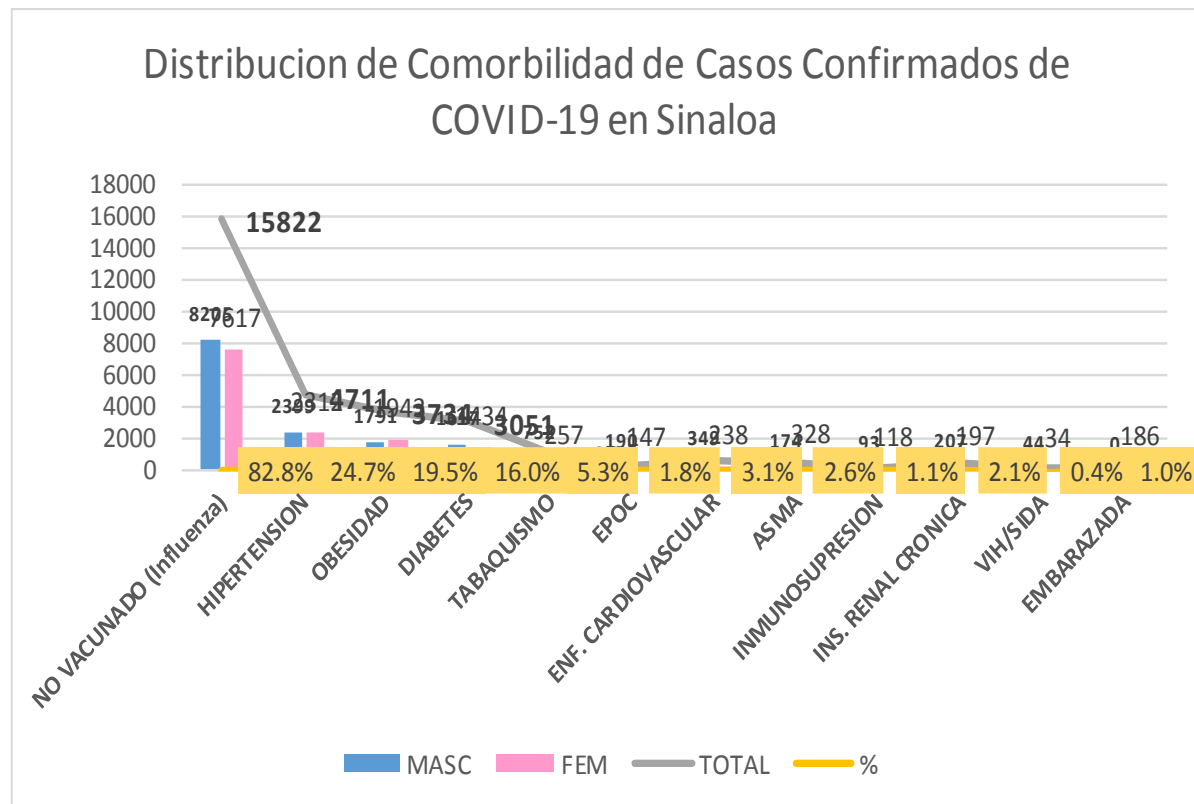


DEFUNCIONES				
3263	1958	1305		
COMORBILIDAD	MASC	FEM	TOTAL	%
NO VACUNADO (Influenza)	1808	1181	2989	91.6%
HIPERTENSION	962	773	1735	53.2%
OBESIDAD	432	401	833	25.5%
DIABETES	658	495	1153	35.3%
EPOC	74	65	139	4.3%
TABAQUISMO	196	41	237	7.3%
ASMA	43	42	85	2.6%
ENF. CARDIOVASCULAR	135	81	216	1.1%
INMUNOSUPRESION	26	29	55	0.3%
INS. RENAL CRONICA	107	78	185	1.0%
VIH/SIDA	8	8	16	0.5%
EMBARAZADA	0	5	5	0.2%



COVID-19 Sinaloa: Casos Confirmados por comorbilidad

CASOS CONFIRMADOS				
	19101	9620	9481	
COMORBILIDAD	MASC	FEM	TOTAL	%
NO VACUNADO (Influenza)	8205	7617	15822	82.8%
HIPERTENSION	2399	2312	4711	24.7%
OBESIDAD	1791	1943	3734	19.5%
DIABETES	1617	1434	3051	16.0%
TABAQUISMO	752	257	1009	5.3%
EPOC	190	147	337	1.8%
ENF. CARDIOVASCULAR	349	238	587	3.1%
ASMA	174	328	502	2.6%
INMUNOSUPRESION	93	118	211	1.1%
INS. RENAL CRONICA	207	197	404	2.1%
VIH/SIDA	44	34	78	0.4%
EMBARAZADA	0	186	186	1.0%



**NUEVA
NORMALIDAD**

**Confirmados
acumulados**

19,102



COVID-19 Sinaloa: Confirmados y Defunciones acumuladas por Institución

CONFIRMADOS POR INSTITUCION EN PLATAFORMA POR COVID-19, SINALOA

Institucion	Notificados	Confirmados	%	Defunciones
SSA	15,756	7,150	37.4%	732
IMSS	19,514	9,070	47.5%	1,856
IMSS_PR	524	255	1.3%	30
ISSSTE	2,906	1,153	6.0%	403
PEMEX	0	0	0.0%	0
Privados	1,354	419	2.2%	67
SEDENA	366	185	1.0%	28
SEMAR	421	162	0.8%	29
Servicios Estatales	869	506	2.6%	105
Servicios Municipales	312	202	1.1%	13
Universitarios	0	0	0.0%	0
Cruz Roja	0	0	0.0%	0
DIF	0	0	0.0%	0
Total	42,022	19,102	100.0%	3,263

CLASIFICACION DE DEFUNCIONES CONFIRMADAS, NEGATIVAS Y SOSPECHOSAS EN PLATAFORMA COVID-19, SINALOA, AL DIA DE HOY:

Institucion	Defunciones Positivas a COVID-19	Defunciones NEGATIVAS a COVID-19	Defunciones SOSPECHOSAS a COVID-19***
SSA	732	153	20
IMSS	1,856	560	332
IMSS_PR	30	13	2
ISSSTE	403	86	71
PEMEX	0	0	0
Privados	67	7	26
SEDENA	28	6	7
SEMAR	29	3	0
Servicios Estatales	105	15	23
Servicios Municipales	13	0	0
Universitarios	0	0	0
Cruz Roja	0	0	0
DIF	0	0	0
Total	3,263	843	481

NUEVA
NORMALIDAD

3,263

Defunciones



*** PENDIENTES DE DICTAMINAR

COVID-19 Sinaloa: Tipo de Paciente por Evolución Hospitalaria

TIPO DE PACIENTE REG. CONFIRMADO POR COVID-19, SIN

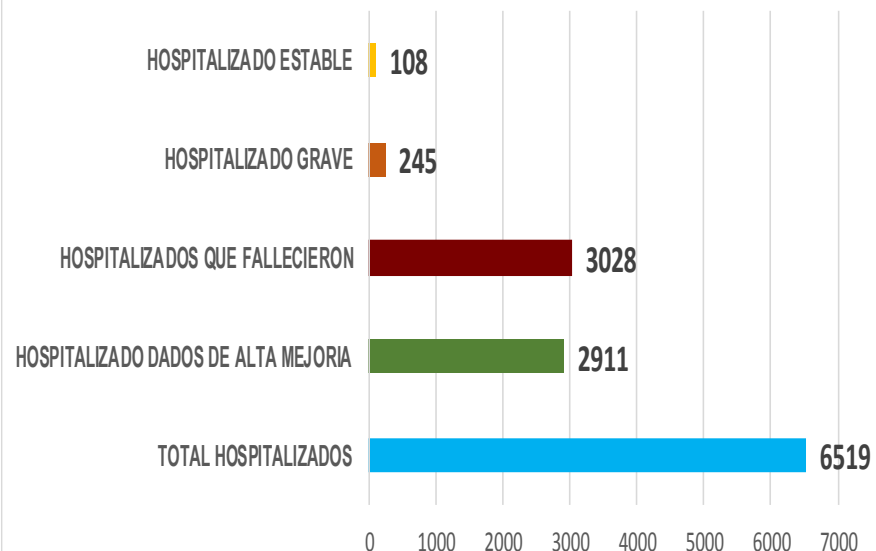
TIPO DE PACIENTE CONFIRMADO POR COVID-19, SINALOA POR EVOLUCION DE GRAVEDAD AL 04/oct/2020		
EVOLUCION HOSPITALIA	Casos	%
AMBULATORIO	12583	65.9%
HOSPITALIZADO	6519	34.1%
	19102	100.0%

TIPO DE PACIENTE HOSPITALIZADOS Y CONFIRMADO POR COVID-19, SINALOA

		%
TOTAL HOSPITALIZADOS	6519	
HOSPITALIZADO DADOS DE ALTA MEJORIA	2911	44.7%
HOSPITALIZADOS QUE FALLECIERON	3028	46.4%
HOSPITALIZADO GRAVE	245	3.8%
HOSPITALIZADO ESTABLE	108	1.7%

NUEVA NORMALIDAD

Tipo de paciente Hospitalizado y Confirmado por COVID-19



Casos Hospitalizados Intubados y Positivos a SARS-Cov-2

Total de Casos Intubados	1212	100.0%
Total de Intubados No Grave	3	0.2%
Total de Intubados Grave	30	2.5%
Total de Intubados con Alta Mejoria	193	15.9%
Total de Intubados Fallecidos	970	80.0%
Total de Intubados Alta Traslado	10	0.8%



COVID-19 Sinaloa: Casos confirmados y Defunciones por Ocupación

**NUEVA
NORMALIDAD**

3,263

Defunciones

**Confirmados
acumulados**

19,102



ESTATAL

OCUPACIÓN	ESTATAL	
	CASOS CONFIRMADOS COVID-19	DEFUNCIONES COVID-19 ESTATAL
OTROS TRABAJADORES DE LA SALUD	1138	10
MEDICOS	1097	34
ENFERMERAS	1732	9
DENTISTAS	42	1
LABORATORISTAS	97	1
OTROS PROFESIONISTAS	434	20
ESTUDIANTES	579	13
JUBILADO / PENSIONADO	1520	757
GERENTES O PROPIETARIOS DE EMPRESAS O NEGOCIOS	86	14
HOGAR	3083	953
COMERCIANTES DE MERCADOS FIJOS O AMBULANTES	310	64
CHOFERES	166	34
MAESTROS	238	24
CAMPESINOS	213	78
OBREROS	131	35
OTROS	2319	375
DESEMPLEADOS	1182	414
EMPLEADOS	4734	427

19101

3263

17.1%

DEFUNCIONES EN PERSONAL DE LA SALUD POR GRUPO DE EDAD CON SARS-Cov2

DEFUNCIONES POR GRUPO DE EDAD CON SARS-Cov2	MEDICOS	ENFERMERAS	OTROS TRABAJADORES DE LA SALUD	LABORATORISTAS	DENTISTAS	Total	%
De 20 a 24 años	0	0	0	0	0	0	0.0%
De 25 a 44 años	4	3	0	0	0	7	12.7%
De 45 a 49 años	3	1	1	0	0	5	9.1%
De 50 a 59 años	6	4	5	1	0	16	29.1%
De 60 a 64 años	9	0	0	0	0	9	16.4%
De 65 a 69 años	7	0	2	0	1	10	18.2%
De 70 a 79 años	4	0	2	0	0	6	10.9%
De 80 a 89 años	1	1	0	0	0	2	3.6%
De 90 a 99 años	0	0	0	0	0	0	0.0%
De 100 y más años	0	0	0	0	0	0	0.0%
Total general	34	9	10	1	1	55	100.0%

61.8% 16.4% 18.2% 1.8% 1.8% 100.0%

COVID-19 Sinaloa: Casos confirmados en personal de la salud por Municipio

CASOS CONFIRMADOS SARS-Cov2 EN PERSONAL DE LA SALUD POR MUNICIPIO							
Municipios	MEDICOS	ENFERMERAS	OTROS TRABAJADORES DE LA SALUD	LABORATORISTAS	DENTISTAS	Total	%
AHOME	193	326	246	22	4	791	19.2%
CHOIX	1	2	4	0	0	7	0.2%
EL FUERTE	9	24	16	2	0	51	1.2%
GUASAVE	90	190	90	10	3	383	9.3%
SINALOA	9	15	5	1	0	30	0.7%
ANGOSTURA	11	15	1	0	0	27	0.7%
MOCORITO	2	3	1	0	0	6	0.1%
SALVADOR ALVARADO	42	56	21	1	0	120	2.9%
BADIRAGUATO	2	1	1	0	0	4	0.1%
CULIACÁN	499	654	482	37	23	1695	41.2%
NAVOLATO	15	89	33	1	2	140	3.4%
COSALÁ	8	4	2	0	1	15	0.4%
ELOTA	4	1	2	0	0	7	0.2%
SAN IGNACIO	0	0	0	0	0	0	0.0%
CONCORDIA	2	1	0	0	0	3	0.1%
ESCUINAPA	20	50	22	1	1	94	2.3%
MAZATLÁN	180	294	209	22	8	713	17.3%
ROSARIO	5	7	2	0	0	14	0.3%
Total	1092	1732	1137	97	42	4100	99.7%
Otro Estado	8	2	2	0	0	12	0.3%

NUEVA NORMALIDAD

3,263

Defunciones

Confirmados acumulados

19,102



COVID-19 Sinaloa: Casos confirmados en personal de la salud por Institución y Grupo de Edad

CASOS CONFIRMADOS SARS-Cov2 EN PERSONAL DE LA SALUD POR INSTITUCION							
INSTITUCION	MEDICOS	ENFERMERAS	OTROS TRABAJADORES DE LA SALUD	LABORATORISTAS	DENTISTAS	Total	%
SSA	448	568	395	28	28	1467	35.7%
IMSS	451	903	618	50	9	2031	49.5%
IMSS_PR	31	31	22	2	1	87	2.1%
ISSSTE	62	139	49	8	2	260	6.3%
PEMEX	0	0	0	0	0	0	0.0%
Privados	33	19	10	5	0	67	1.6%
SEDENA	2	4	3	0	0	9	0.2%
SEMAR	7	17	5	2	2	33	0.8%
*Servicios	50	40	24	2	0	116	2.8%
**Servicios	13	11	12	0	0	36	0.9%
Universitaria	0	0	0	0	0	0	0.0%
Cruz Roja	0	0	0	0	0	0	0.0%
DIF	0	0	0	0	0	0	0.0%
TOTAL	1097	1732	1138	97	42	4106	100.0%

CASOS CONFIRMADOS SARS-Cov2 EN PERSONAL DE LA SALUD POR GRUPO DE EDAD							
GRUPO DE EDAD EN PERSONAL DE LA SALUD CON COVID-19	MEDICOS	ENFERMERAS	OTROS TRABAJADORES DE LA SALUD	LABORATORISTAS	DENTISTAS	Total	%
De 20 a 24 años	43	77	60	4	0	184	4.5%
De 25 a 44 años	698	1225	734	59	23	2739	66.7%
De 45 a 49 años	104	224	156	9	5	498	12.1%
De 50 a 59 años	148	187	151	20	11	517	12.6%
De 60 a 64 años	62	11	17	4	2	96	2.3%
De 65 a 69 años	28	4	8	0	1	41	1.0%
De 70 a 79 años	10	3	9	0	0	22	0.5%
De 80 a 89 años	4	1	1	1	0	7	0.2%
De 90 a 99 años	0	1	0	0	0	1	0.0%
De 100 y más años	0	0	0	0	0	0	0.0%
Total general	1097	1733	1136	97	42	4105	100.0%

NUEVA NORMALIDAD

3,263

Defunciones

Confirmados acumulados

19,102



*Servicios Estatales (Hosp. Civil Culiacan)

**Servicios Municipales (Hosp. Maza de Juarez Mazatlan)



SERVICIOS DE SALUD DE SINALOA

SUBDIRECCIÓN DE VIGILANCIA EPIDEMIOLÓGICA

Situación de la Notificación de Casos y Defunciones en las Diferentes Unidades de Salud

CLUES	INSTIT	NOMBRE DE LA UNIDAD	Notificados	Confirmados	Defunciones Positivas a Sars-CoV-2
SLSSA000024	SSA	HOSPITAL GENERAL LOS MOCHIS	1007	538	208
SLSSA000963	SSA	HOSPITAL INTEGRAL CHOIX	14	7	0
SLSSA002573	SSA	HOSPITAL INTEGRAL VALLE DEL CARRIZO	0	0	0
SLSSA001255	SSA	HOSPITAL GENERAL GUASAVE	381	245	79
SLSSA002136	SSA	HOSPITAL INTEGRAL DE SINALOA DE LEYVA	0	0	0
SLSSA000193	SSA	HOSPITAL INTEGRAL ANGOSTURA	26	19	0
SLSSA001716	SSA	HOSPITAL INTEGRAL MOCORITO	33	16	1
SLSSA018113	SSA	HOSPITAL GENERAL DE GUAMUCHIL	516	304	56
SLSSA000246	SSA	HOSPITAL INTEGRAL BADIRAGUATO	172	78	0
SLSSA000666	SSA	HOSPITAL GENERAL CULIACÁN	1740	789	223
SLSSA002491	SSA	HOSPITAL INTEGRAL NAVOLATO	82	35	0
SLSSA017582	SSA	HOSPITAL INTEGRAL VALLE DE SAN LORENZO	2	0	0
SLSSA018265	SSA	HOSPITAL GENERAL EL DORADO	204	66	2
SLSSA000572	SSA	HOSPITAL INTEGRAL COSALA	162	50	1
SLSSA017570	SSA	HOSPITAL INTEGRAL SAN IGNACIO	1	0	0
SLSSA017594	SSA	HOSPITAL GENERAL LA CRUZ	19	6	0
SLSSA000473	SSA	HOSPITAL INTEGRAL CONCORDIA	26	13	1
SLSSA001873	SSA	HOSPITAL INTEGRAL DE EL ROSARIO	131	71	2
SLSSA002585	SSA	HOSPITAL GENERAL DE MAZATLÁN	522	350	131
SLSSA018253	SSA	HOSPITAL GENERAL ESCUINAPA	370	216	22

TOTAL DE CASOS COVID-19 NOTIFICADOS EN MPIO. DE CULIACAN				11214	4676	1260
MUNICIPIO	CLUES	INSTIT	NOMBRE DE LA UNIDAD	Notificados	Confirmados	Defunciones (Positivas a SARS-CoV-2)
CULIACÁN	SLIMS000131	IMSS	HGR 1 CULIACÁN	3912	1927	650
CULIACÁN	SLIMS000184	IMSS	HGZMF 28 COSTA RICA	665	245	54
CULIACÁN	SLIST000073	ISSSTE	C.M.F. CULIACAN	2	0	0
CULIACÁN	SLIST000085	ISSSTE	DR. MANUEL CARDENAS DE LA VEGA	1973	635	202
CULIACÁN	SLSME000016	SME	HOSPITAL CIVIL DE CULIACÁN	868	506	105
CULIACÁN	SLSMP000365	SMP	CLÍNICA DE REHABILITACIÓN Y ESPECIALIDADES	41	21	1
CULIACÁN	SLSMP000370	SMP	CLÍNICA HOSPITAL CULIACÁN S. A. DE C. V.	207	15	8
CULIACÁN	SLSMP000394	SMP	SANATORIO CEMSI CHAPULTEPEC	38	2	0
CULIACÁN	SLSMP000411	SMP	SANATORIO BATIZ RAMOS	3	1	0
CULIACÁN	SLSMP000440	SMP	OPERADORA NUEVA CLÍNICA SANTA MARÍA S.A DE	66	6	3
CULIACÁN	SLSMP000534	SMP	HOSPITAL ÁNGELES CULIACÁN	735	177	0
CULIACÁN	SLSSA017606	SSA	HOSPITAL DE LA MUJER	202	60	1
CULIACÁN	SLSSA018265	SSA	HOSPITAL GENERAL EL DORADO	204	66	2
CULIACÁN	SLSME000021	SME	-HOSPITAL PEDIATRICO	6	2	0
CULIACÁN	SLSSA002556	SSA	HOSPITAL PEDIATRICO DE SINALOA	474	171	4
CULIACÁN	SLSMP002815	SMP	MEDICA DE LA CIUDAD	78	53	7
CULIACÁN	SLSSA000666	SSA	HOSPITAL GENERAL CULIACÁN	1740	789	223



SERVICIOS DE SALUD DE SINALOA

SUBDIRECCIÓN DE VIGILANCIA EPIDEMIOLÓGICA

Situación de la OCUPACION HOSPITALARIA en los Municipios

Municipios	CAMAS COVID	Casos Acumulados	Defunciones Acumuladas	Hospitalizados Según Plataforma SISVER	PORCENTAJE DE OCUPACION HOSPITALARIA -SINALOA-																															
					01-sep-20	02-sep-20	03-sep-20	04-sep-20	05-sep-20	06-sep-20	07-sep-20	08-sep-20	09-sep-20	10-sep-20	11-sep-20	12-sep-20	13-sep-20	14-sep-20	15-sep-20	16-sep-20	17-sep-20	18-sep-20	19-sep-20	20-sep-20	21-sep-20	22-sep-20	23-sep-20	24-sep-20	25-sep-20	26-sep-20	27-sep-20	28-sep-20	29-sep-20	30-sep-20	01-oct-20	
AHOME	188	2,586	635	1,117	33%	33%	30%	30%	30%	29%	29%	31%	26%	21%	21%	20%	20%	20%	18%	19%	18%	18%	17%	18%	16%	15%	19%	19%	19%	19%	19%	20%	19%	19%	19%	
CHOIX	3	48	7	19	0%	0%	0%	0%	0%	0%	0%	0%	0%	0%	0%	0%	0%	0%	0%	0%	0%	0%	0%	0%	0%	0%	0%	0%	0%	0%	0%	0%	0%	0%		
EL FUERTE	0	273	72	131	0%	0%	0%	0%	0%	0%	0%	0%	0%	0%	0%	0%	0%	0%	0%	0%	0%	0%	0%	0%	0%	0%	0%	0%	0%	0%	0%	0%	0%	0%		
GUASAVE	180	2,677	404	753	13%	13%	16%	21%	20%	21%	20%	20%	19%	20%	20%	18%	17%	14%	15%	12%	11%	11%	14%	14%	15%	14%	14%	14%	12%	12%	12%	14%	12%	13%	13%	
SINALOA	3	277	34	71	0%	0%	0%	0%	0%	0%	0%	0%	0%	0%	0%	0%	0%	0%	0%	0%	0%	0%	0%	0%	0%	0%	0%	0%	0%	0%	0%	0%	0%	0%		
ANGOSTURA	3	278	65	150	0%	0%	0%	0%	0%	0%	0%	0%	0%	0%	0%	0%	0%	0%	0%	0%	0%	0%	0%	0%	0%	0%	0%	0%	0%	0%	0%	0%	0%	0%		
MOCORITO	3	106	33	69	0%	0%	0%	0%	0%	0%	0%	0%	0%	0%	0%	0%	0%	0%	0%	0%	0%	0%	0%	0%	0%	0%	0%	0%	0%	0%	0%	0%	0%	0%		
SALVADOR ALVARADO	64	735	129	313	34%	34%	25%	33%	25%	27%	25%	34%	27%	27%	25%	25%	27%	30%	25%	22%	22%	23%	25%	23%	23%	36%	30%	28%	30%	30%	27%	38%	33%	36%		
BADIRAGUATO	3	107	13	25	0%	0%	0%	0%	0%	0%	0%	0%	0%	0%	0%	0%	0%	0%	0%	0%	0%	0%	0%	0%	0%	0%	0%	0%	0%	0%	0%	0%	0%	0%		
CULIACAN	491	7,399	1107	2,202	55%	54%	55%	54%	51%	53%	52%	53%	52%	53%	53%	52%	53%	52%	52%	47%	44%	44%	44%	45%	44%	45%	49%	50%	50%	43%	43%	43%	40%	42%	39%	
NAVOLATO	3	612	121	209	0%	0%	0%	0%	0%	0%	0%	0%	0%	0%	0%	0%	0%	0%	0%	0%	0%	0%	0%	0%	0%	0%	0%	0%	0%	0%	0%	0%	0%	0%	0%	
COSALA	3	63	3	10	0%	0%	0%	0%	0%	0%	0%	0%	0%	0%	0%	0%	0%	0%	0%	0%	0%	0%	0%	0%	0%	0%	0%	0%	0%	0%	0%	0%	0%	0%	0%	
ELOTA	15	52	13	32	0%	0%	0%	0%	0%	0%	0%	0%	0%	0%	0%	0%	0%	0%	0%	0%	0%	0%	0%	0%	0%	0%	0%	0%	0%	0%	0%	0%	0%	0%	0%	
SAN IGNACIO	3	47	10	20	0%	0%	0%	0%	0%	0%	0%	0%	0%	0%	0%	0%	0%	0%	0%	0%	0%	0%	0%	0%	0%	0%	0%	0%	0%	0%	0%	0%	0%	0%	0%	
CONCORDIA	3	51	15	24	0%	0%	0%	0%	0%	0%	0%	0%	0%	0%	0%	0%	0%	0%	0%	0%	0%	0%	0%	0%	0%	0%	0%	0%	0%	0%	0%	0%	0%	0%	0%	
ESCUINAPA	80	297	52	129	3%	3%	5%	5%	5%	1%	1%	1%	1%	4%	1%	1%	1%	1%	4%	3%	3%	1%	3%	4%	3%	1%	1%	1%	0%	0%	0%	0%	0%	0%		
MAZATLAN	271	3,521	518	1,205	40%	40%	41%	40%	41%	42%	41%	41%	37%	35%	36%	32%	31%	30%	29%	30%	27%	27%	30%	31%	29%	29%	28%	28%	27%	28%	28%	27%	27%	27%	27%	
ROSARIO	3	135	22	63	0%	0%	0%	0%	0%	0%	0%	0%	0%	0%	0%	0%	0%	0%	0%	0%	0%	0%	0%	0%	0%	0%	0%	0%	0%	0%	0%	0%	0%	0%	0%	
Total	1319	19,264	3253	6,542	37%	37%	37%	38%	36%	37%	36%	37%	35%	34%	34%	33%	32%	32%	31%	29%	27%	27%	28%	29%	28%	28%	30%	31%	30%	28%	28%	28%	27%	27%	27%	



SERVICIOS DE SALUD DE SINALOA
SUBDIRECCIÓN DE VIGILANCIA EPIDEMIOLÓGICA

**REPORTES POR
JURISDICCION SANITARIA**

PLATAFORMA SISVER

COVID-19 Sinaloa: Casos y Defunciones JURISDICCIÓN MOCHIS



NUEVA NORMALIDAD

714

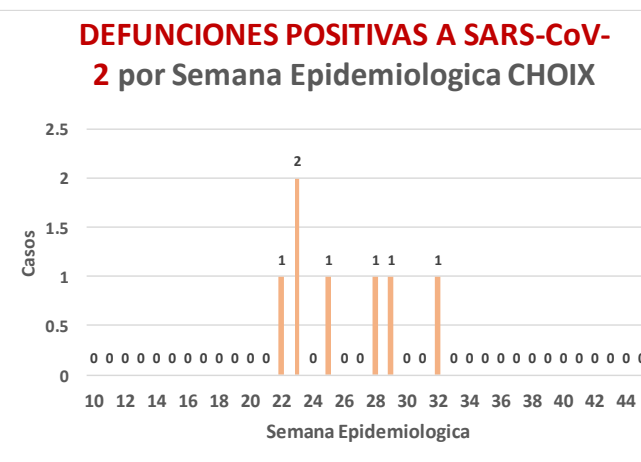
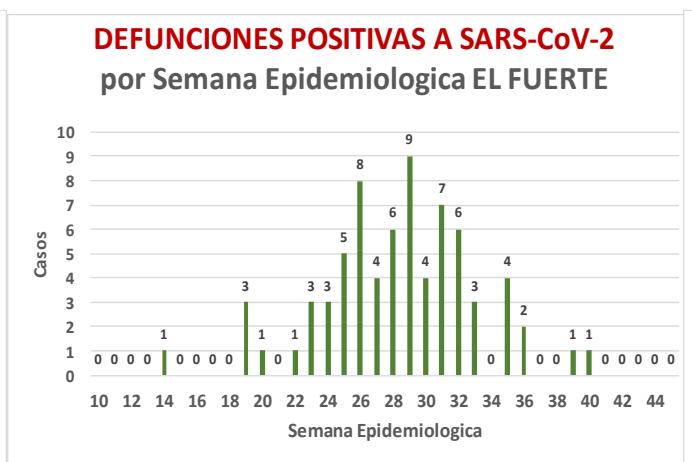
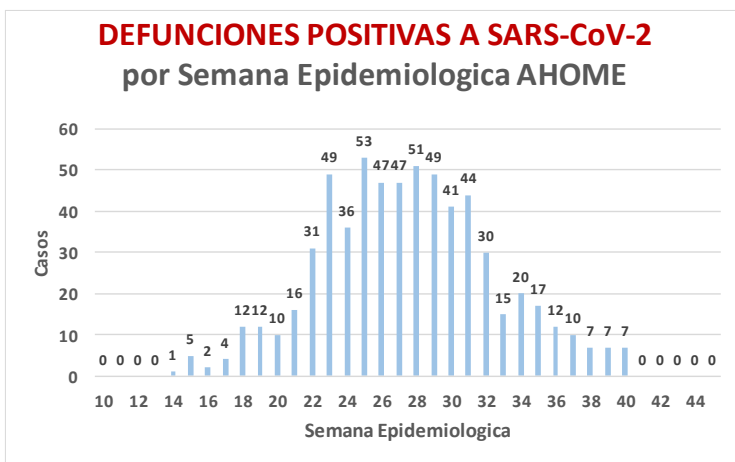
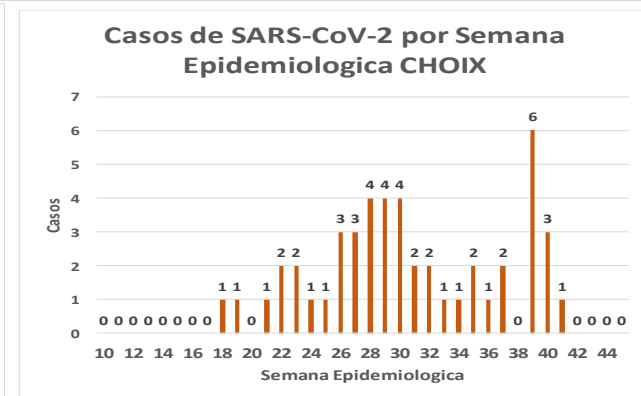
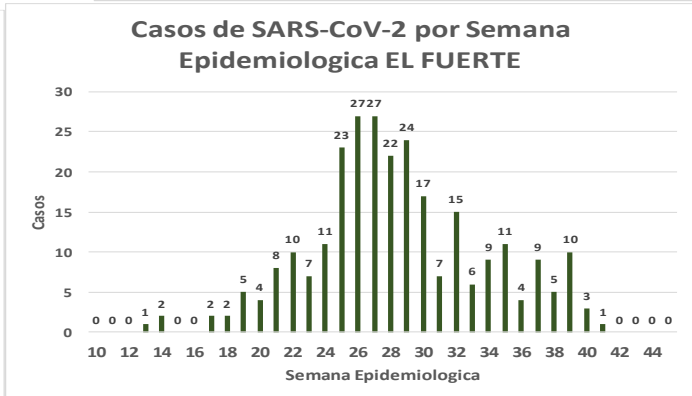
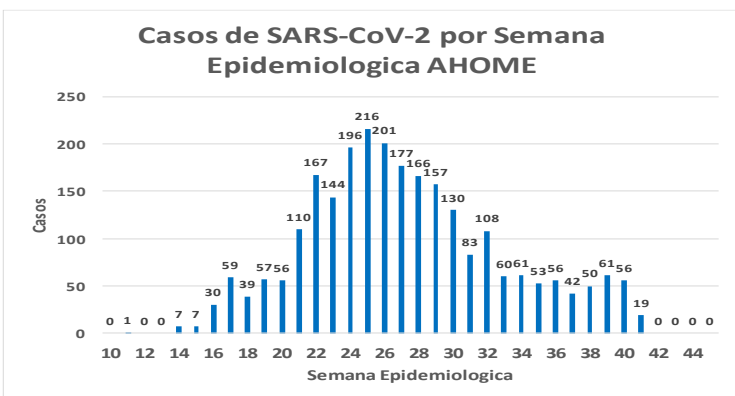
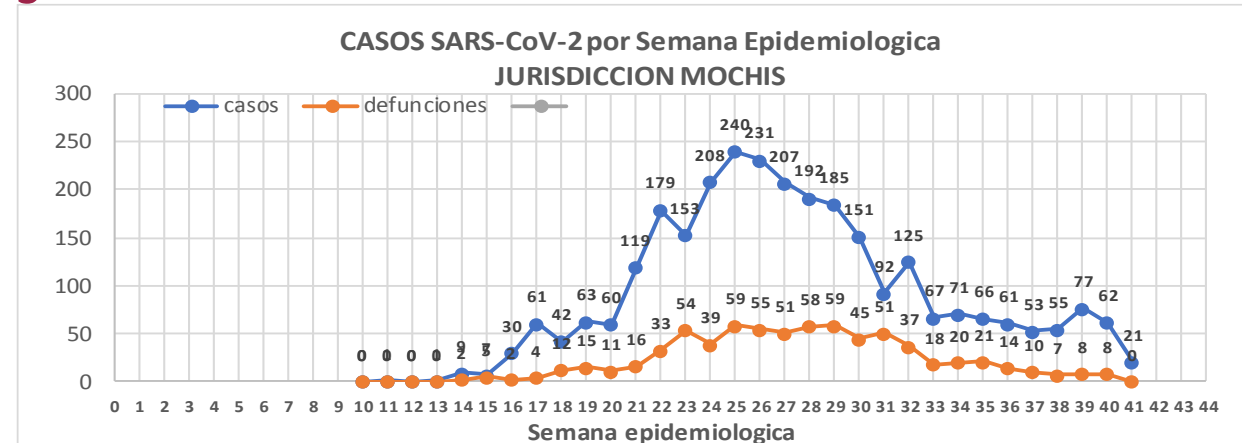
Defunciones Jurisdicción Mochis



Datos actualizados al **domingo, 04 de octubre de 2020**

JURISDICCION SANITARIA	Casos Acum. SARS-CoV-2*	%
Jurisd. No. 1 Mochis	2889	100.0%
AHOME	2569	88.9%
CHOIX	48	1.7%
EL FUERTE	272	9.4%

* Municipio de residencia



COVID-19 Sinaloa: Muestreo de Casos JURISDICCIÓN MOCHIS



SALUD
SECRETARÍA DE SALUD

**NUEVA
NORMALIDAD**

714

**Defunciones
Jurisdicción
Mochis**



JURISDICCION No. 1 , MOCHIS

INSTITUCION	NO ADECUADO	RECHAZADA	NO RECIBIDA	SOSPECHOSOS	TOTAL CON MUESTRA	% SOSPECHOSOS
IMSS	0	36	10	2,530	2,576	46.6%
IMSS-OPORTUNIDADES	0	5	0	264	269	4.9%
ISSSTE	0	2	0	360	362	6.5%
PRIVADA	1	0	0	96	97	1.8%
SEDENA	0	0	0	5	5	0.1%
SEMAR	0	1	1	110	112	2.0%
SSA	10	1	0	2,095	2,106	38.1%
PEMEX	0	0	0	0	0	0.0%
ESTATAL	0	0	0	3	3	0.1%
MUNICIPAL	0	1	0	0	1	0.0%
TOTAL	11	46	11	5,463	5,531	100.0%
	0.2%	0.8%	0.2%	98.8%	100.0%	

RESULTADO DEFINITIVO EN PLATAFORMA SISVER; JUR MOCHIS	
SARS-CoV-2	2907
NEGATIVO	2375
NO RECIBIDA	11
INF AH1N1 PMD	53
RECHAZADA	46
B	15
A H3	1
METAPNEUMOVIRUS	3
ENTEROV//RHINOVIRUS	2
CORONA OC43	0
NO ADECUADO	11
INF A	3
CORONA 229E	0
CORONA NL63	0
CORONA HKU1	0
VSR	1
ADENOVIRUS	0
PARAINFLUENZA 3	0
NO SUBTIPIFICADO	0

INFORMACION AL DIA : domingo, 04 de octubre de 2020

SE TOMO MUESTRA PERO SIN RECEPCION EN LABORATORIO

Municipios	IMSS	IMSS-OPORTUNIDADES	ISSSTE	PRIVADA	SEDENA	SEMAR	SSA	PEMEX	ESTATAL	MUNICIPAL	TOTAL
AHOME	45	2	7	8	0	3	22	0	0	0	87
CHOIX	2	1	0	0	0	0	4	0	0	0	7
EL FUERTE	3	3	2	1	0	0	0	0	0	0	9
TOTAL JURISDICCION	50	6	9	9	0	3	26	0	0	0	103

COVID-19 Sinaloa: Informe ejecutivo: JURISDICCIÓN MOCHIS

Unidades de Salud que han reportado en SISVER

MUNICIPIO	CLUES	SECTOR	UNIDAD	Defunciones en la Semana Epidemiológica			Total Defunciones Asociadas a SarsCov-2	Casos confirmados en la Semana Epidemiológica			Total de Casos Confirmados	Tasa letalidad X 100 (D/G)*100	Lugar Letalidad	PRUEBAS REALIZADAS en la Sem Epidemiologica			INDICE DE POSITIVIDAD	Lugar de Índice de Positividad
				SEM EPI NUM-39	SEM EPI NUM-40	Aumento		SEM EPI NUM-39	SEM EPI NUM-40	Aumento				SEM EPI NUM-39	SEM EPI NUM-40	Aumento		
AHOME	SLMPO00831	PRIVADA	CLINICA ANGELES	0	0	0	0	0	0	0	1	0.00	12	0	0	0	-	-
AHOME	SLMPO00032	PRIVADA	CLINICA SANTA MARIA	0	0	0	0	0	0	0	1	0.00	12	0	0	0	-	-
AHOME	SLIMS000015	IMSS	HGP 2 LOS MOCHIS	0	0	0	2	2	0	-2	64	3.13	8	8	0	-8	-	-
AHOME	SLIMS000020	IMSS	HGZ 49 LOS MOCHIS	6	5	-1	432	24	19	-5	1,153	37.47	5	48	38	-10	50.00	3
AHOME	SLMPO00114	PRIVADA	HOSPITAL FATIMA	0	0	0	21	1	3	2	57	36.84	6	1	3	2	100.00	1
AHOME	SLMPO00155	PRIVADA	HOSPITAL GENERAL CENTRO MEDICO DE LOS MOCHIS	0	0	0	1	0	0	0	2	50.00	1	0	0	0	-	-
AHOME	SLSSA000024	SSA	HOSPITAL GENERAL LOS MOCHIS	0	2	2	208	7	5	-2	538	38.66	4	20	14	-6	35.71	4
AHOME	SLIST000015	ISSSTE	LOS MOCHIS	1	1	0	112	8	4	-4	283	39.58	3	12	7	-5	57.14	2
AHOME	SLSSA000036	SSA	LOS MOCHIS	0	0	0	0	0	0	0	0	-	-	0	0	0	-	-
AHOME	SLSSA017332	SSA	OFICINAS JURISDICCIONALES	0	0	0	2	13	11	-2	425	0.47	11	46	39	-7	28.21	5
AHOME	SLMPO00061	PRIVADA	SALUD INTEGRAL SINALOENSE C.S.	1	0	-1	4	0	0	0	12	33.33	7	1	0	-1	-	-
AHOME	SLSMA000010	SEMAR	SANATORIO NAVAL DE TOPOLOBAMPO	0	0	0	1	3	0	-3	67	1.49	10	8	4	-4	0.00	7
AHOME	SLIMS000085	IMSS	UMF 5 TOPOLOBAMPO	0	0	0	0	0	0	0	6	0.00	12	1	0	-1	-	-
AHOME	SLIMS000032	IMSS	UMF 37 LOS MOCHIS	0	1	1	7	9	20	11	312	2.24	9	26	104	78	19.23	6
AHOME	SLIMS000044	IMSS	UMFH 6 AHOME	0	0	0	0	0	0	0	2	0.00	12	0	0	0	-	-
AHOME	SLIMS000073	IMSS	UMFH 13 SAN MIGUEL	0	0	0	1	0	0	0	2	50.00	1	1	0	-1	-	-
AHOME	SLIMS000476	IMSS	UMFH 33 EL CARRIZO	0	0	0	0	0	0	0	0	-	-	0	0	0	-	-
AHOME	SLIMS000061	IMSS	UMFH 7 HIGUERA	0	0	0	0	0	0	0	5	0.00	12	0	0	0	-	-
TOTAL MPIO. AHOME				8	9	1	791	67	62	-5	2930	27.00		172	209	37	29.67	
CHOIX	SLSSA018352	SSA	CENTRO DE SALUD CHOIX	0	0	0	0	6	3	-3	12	0.00	1	7	3	-4	100.00	1
CHOIX	SLSSA000963	SSA	HOSPITAL INTEGRAL CHOIX	0	0	0	0	0	0	0	7	0.00	1	0	0	0	-	-
TOTAL MPIO. CHOIX				0	0	0	0	6	3	-3	19	0.00		7	3	-4	100.00	
EL FUERTE	SLIMO000576	IMSS-OPC	HR FUERTE, EL	0	0	0	20	7	1	-6	150	13.33	2	24	7	-17	14.29	-
EL FUERTE	SLIMS000266	IMSS	UMF 14 SANTA ROSA	0	0	0	1	0	0	0	2	50.00	1	0	0	0	-	-
EL FUERTE	SLIMS000522	IMSS	UMF 43 SAN BLAS	0	0	0	0	0	0	0	1	0.00	3	0	0	0	-	-
TOTAL MPIO. EL FUERTE				0	0	0	21	7	1	-6	153	13.73		24	7	-17	14.29	
TOTAL JURISDICCION 1, MOCHIS				8	9	1	812	80	66	-14	3,102	26.18		203	219	16	30.14	

NUEVA NORMALIDAD

INDICE DE POSITIVIDAD 30.14

TASA DE LETALIDAD 26.18



COVID-19 Sinaloa: Casos y Defunciones **JURISDICCIÓN CULIACÁN**



NUEVA NORMALIDAD

1241

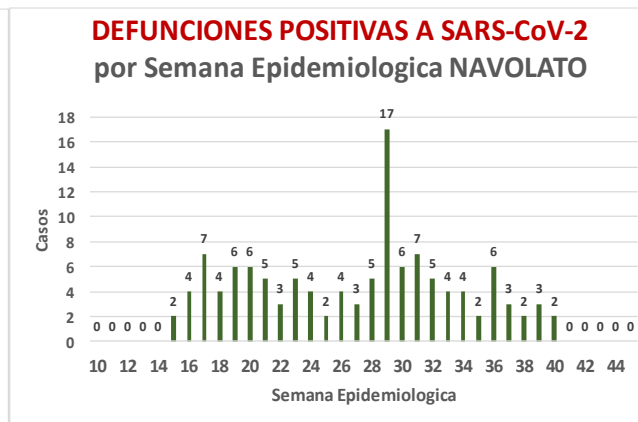
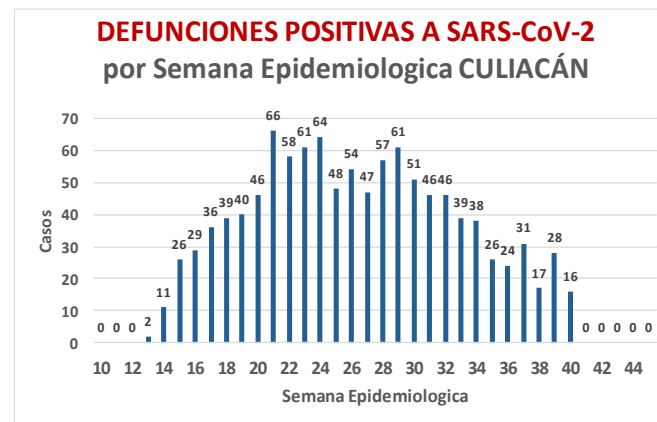
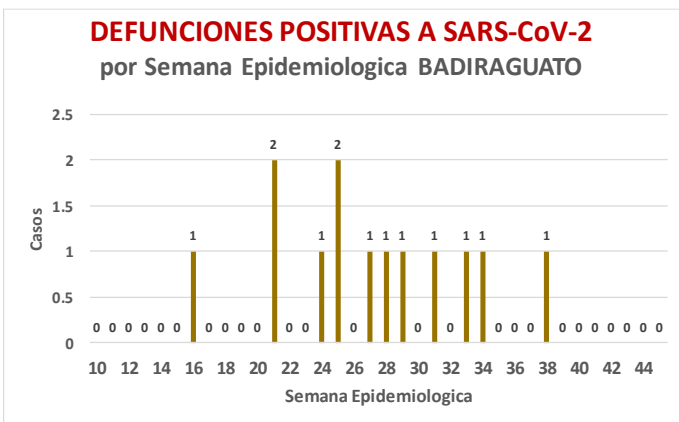
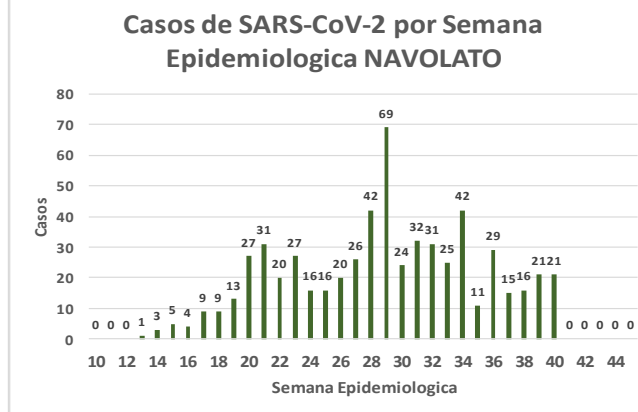
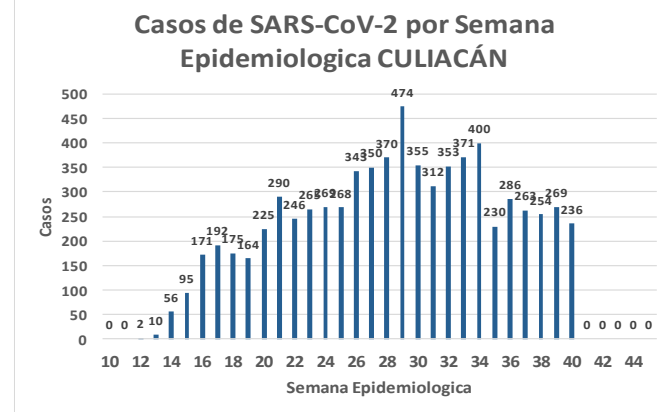
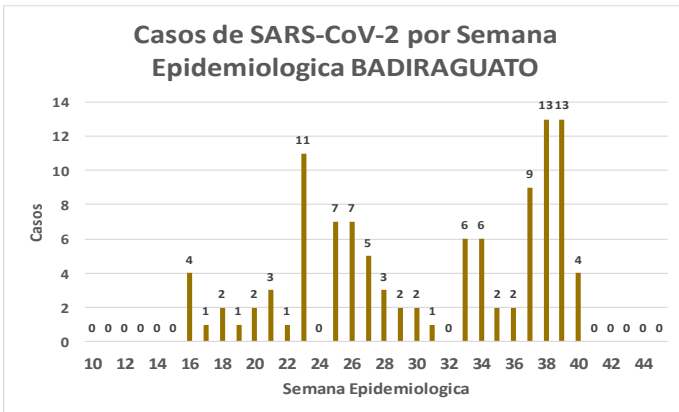
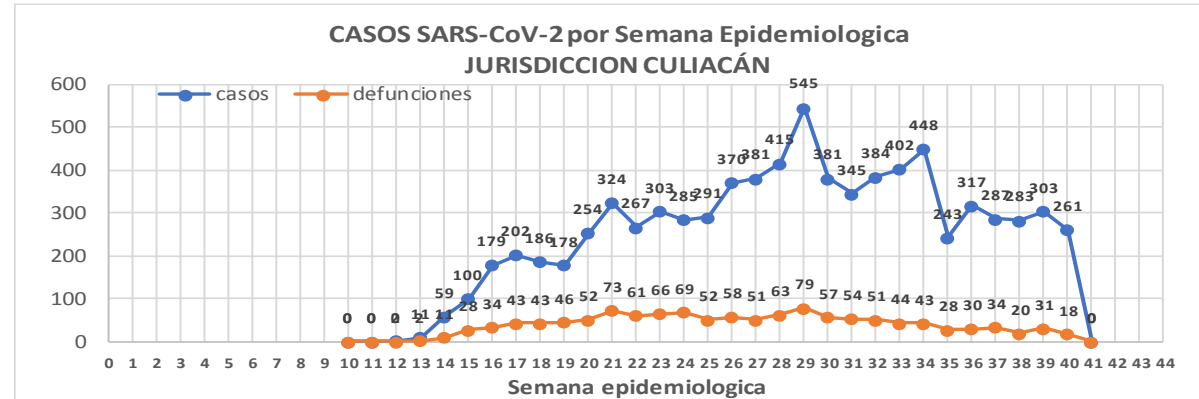
Defunciones Jurisdicción Culiacán



Datos actualizados al **domingo, 04 de octubre de 2020**

JURISDICCION SANITARIA	Casos Acum. SARS-CoV-2*	%
Jurisd. No. 4 Culiacán	8006	100.0%
BADIRAGUATO	107	1.3%
CULIACAN	7294	91.1%
NAVOLATO	605	7.6%

* Municipio de residencia



COVID-19 Sinaloa: Muestreo de Casos **JURISDICCIÓN CULIACÁN**



Jurisd. No. 4 Culiacán

INSTITUCION	NO ADECUADO	RECHAZADA	NO RECIBIDA	SOSPECHOSOS	TOTAL CON MUESTRA	% SOSPECHOSOS
IMSS	0	171	37	6,883	7,091	43.1%
IMSS-OPORTUNIDADES	0	0	0	19	19	0.1%
ISSSTE	1	6	16	957	980	6.0%
PRIVADA	2	4	53	828	887	5.4%
SEDENA	0	0	0	17	17	0.1%
SEMAR	0	0	0	1	1	0.0%
SSA	26	37	23	6,578	6,664	40.5%
PEMEX	0	0	0	0	0	0.0%
ESTATAL	2	5	2	792	801	4.9%
MUNICIPAL	0	0	0	0	0	0.0%
TOTAL	31	223	131	16,075	16,460	100.0%
	0.2%	1.4%	0.8%	97.7%	100.0%	

RESULTADO DEFINITIVO EN PLATAFORMA SISVER; JUR CULIACAN

SARS-CoV-2	8118
NEGATIVO	7009
NO RECIBIDA	131
INF AH1N1 PMD	26
RECHAZADA	223
B	24
A H3	7
METAPNEUMOVIRUS	1
ENTEROV//RHINOVIRUS	10
CORONA OC43	1
NO ADECUADO	31
INF A	4
CORONA 229E	1
CORONA NL63	1
CORONA HKU1	1
VSR	1
ADENOVIRUS	0
PARAINFLUENZA 3	1
NO SUBTIPIFICADO	0

NUEVA NORMALIDAD

1241

Defunciones
Jurisdicción
Culiacán

INFORMACION AL DIA : domingo, 04 de octubre de 2020

SE TOMO MUESTRA PERO SIN RECEPCION EN LABORATORIO

Municipios	IMSS	IMSS-OPORTUNIDADES	ISSSTE	PRIVADA	SEDENA	SEMAR	SSA	PEMEX	ESTATAL	MUNICIPAL	TOTAL
BADIRAGUATO	0	0	0	1	0	0	8	0	0	0	9
CULIACAN	164	0	133	317	1	0	199	0	11	0	825
NAVOLATO	25	0	2	2	0	0	6	0	1	0	36
TOTAL JURISDICCION	189	0	135	320	1	0	213	0	12	0	870



COVID-19 Sinaloa: Informe ejecutivo: JURISDICCIÓN CULIACÁN



SALUD
SECRETARÍA DE SALUD

Unidades de Salud que han reportado en SISVER

MUNICIPIO	CLUES	SECTOR	UNIDAD	Defunciones en la Semana Epidemiológica			Total Defunciones Asociadas a SarsCov-2	Casos confirmados en la Semana Epidemiológica			Total de Casos Confirmados	Tasa Letalidad X 100 (D/G)*100	Lugar Letalidad	PRUEBAS REALIZADAS en la Sem Epidemiológica			INDICE DE POSITIVIDAD	Lugar de Índice de POSITIVIDAD
				SEM EPI NUM-39	SEM EPI NUM-40	Aumento		SEM EPI NUM-39	SEM EPI NUM-40	Aumento				SEM EPI NUM-39	SEM EPI NUM-40	Aumento		
CULIACÁN	SLSSA000905	SSA	ADOLFO LOPEZ MATEOS (EL TAMARINDO)	0	0	0	0	0	0	0	0	-	-	0	0	0	-	-
CULIACÁN	XXDES002092	SSA	BRIGADA EPIDEMIOLÓGICA CULIACAN	0	0	0	0	0	0	0	13	0.00	20	0	0	0	-	-
CULIACÁN	SLSMP000365	PRIVADA	CLINICA DE REHABILITACION Y ESPECIALIDADES	0	0	0	1	0	0	0	21	4.76	10	0	0	0	-	-
CULIACÁN	SLSMP000370	PRIVADA	CLINICA HOSPITAL CULIACAN S. A. DE C. V.	0	0	0	8	0	0	0	15	53.33	1	0	0	0	-	-
CULIACÁN	SLSSA000794	SSA	COSTA RICA	0	0	0	0	0	0	0	0	-	-	0	0	0	-	-
CULIACÁN	SLIST000073	ISSSTE	CULIACAN	0	0	0	0	0	0	0	0	-	-	0	0	0	-	-
CULIACÁN	SLSSA000753	SSA	CULIACAN	0	0	0	0	14	13	-1	422	0.00	20	31	27	-4	48.15	10
CULIACÁN	SLSSA000741	SSA	CULIACAN (AGUARUTO)	0	0	0	0	0	0	0	5	0.00	20	1	0	-1	-	-
CULIACÁN	SLSSA000695	SSA	CULIACAN (PEMEX)	0	0	0	0	0	0	0	2	0.00	20	1	0	-1	-	-
CULIACÁN	SLIST000085	ISSSTE	DR. M.CARDENAS DE LA VEGA	0	0	0	202	1	0	-1	635	31.81	5	1	1	0	0.00	17
CULIACÁN	SLSSA002474	SSA	EL DORADO	0	0	0	0	0	0	0	0	-	-	0	0	0	-	-
CULIACÁN	SLIMS000131	IMSS	HGR 1 CULIACAN	22	15	-7	650	58	52	-6	1,927	33.73	4	128	89	-39	58.43	8
CULIACÁN	SLIMS000184	IMSS	HGZMF 28 COSTA RICA	1	0	-1	54	4	7	3	245	22.04	7	10	19	9	36.84	14
CULIACÁN	SLSMP000534	PRIVADA	HOSPITAL ANGELES CULIACAN	0	0	0	0	39	21	-18	177	0.00	20	80	52	-28	40.38	13
CULIACÁN	SLSME000016	ESTATAL	HOSPITAL CIVIL DE CULIACAN	2	0	-2	105	14	10	-4	506	20.75	8	28	21	-7	47.62	11
CULIACÁN	SLSSA000666	SSA	HOSPITAL GENERAL CULIACAN	7	2	-5	223	14	16	2	789	28.26	6	38	45	7	35.56	15
CULIACÁN	SLSSA018265	SSA	HOSPITAL GENERAL EL DORADO	0	0	0	2	5	5	0	66	3.03	13	10	5	-5	100.00	1
CULIACÁN	SLSSA000811	SSA	HOSPITAL INTEGRAL EL DORADO	0	0	0	0	0	0	0	2	0.00	20	0	0	0	-	-
CULIACÁN	SLSSA017582	SSA	HOSPITAL INTEGRAL VALLE DE SAN LORENZO	0	0	0	0	0	0	0	0	-	-	0	0	0	-	-
CULIACÁN	SLSSA017606	SSA	HOSPITAL MATERNO NEONATAL	0	0	0	1	9	14	5	60	1.67	17	43	23	-20	60.87	6
CULIACÁN	SLSME000021	ESTATAL	HOSPITAL PEDIATRICO DE SINALOA	0	0	0	0	0	0	0	2	0.00	20	0	0	0	-	-
CULIACÁN	SLSSA002556	SSA	HOSPITAL PEDIATRICO DE SINALOA	0	0	0	4	8	1	-7	171	2.34	15	22	15	-7	6.67	16
CULIACÁN	SLSSA002643	SSA	JURISDICCION SANITARIA IV CULIACAN	0	0	0	2	44	44	0	1,439	0.14	19	103	100	-3	44.00	12
CULIACÁN	SLSMP002815	PRIVADA	MEDICA DE LA CIUDAD	0	0	0	7	1	0	-1	53	13.21	9	1	0	-1	-	-
CULIACÁN	SLSSA000852	SSA	OBISPO	0	0	0	0	0	0	0	0	-	-	0	0	0	-	-
CULIACÁN	SLSSA017455	SSA	OFICINAS JURISDICCIONALES	0	0	0	0	0	0	0	34	0.00	20	0	0	0	-	-
CULIACÁN	SLSMP000440	PRIVADA	OPERADORA NUEVA CLINICA SANTA MARIA S.A DE C.V	0	0	0	3	0	0	0	6	50.00	2	0	0	0	-	-
CULIACÁN	SLSSA000876	SSA	QUILA	0	0	0	0	0	0	0	6	0.00	20	0	1	1	0.00	17
CULIACÁN	SLSMP000411	PRIVADA	SANATORIO BATIZ RAMOS	0	0	0	0	0	0	0	1	0.00	20	0	0	0	-	-
CULIACÁN	SLSMP000394	PRIVADA	SANATORIO CEMSI CHAPULTEPEC	0	0	0	0	0	0	0	2	0.00	20	0	0	0	-	-
CULIACÁN	SLIMS000143	IMSS	UMF 35 CULIACAN	0	0	0	6	32	23	-9	537	1.12	18	54	38	-16	60.53	7
CULIACÁN	SLIMS000155	IMSS	UMF 36 CULIACAN	0	1	1	12	20	11	-9	293	4.10	12	26	12	-14	91.67	3
CULIACÁN	SLIMS000160	IMSS	UMF 46 CULIACAN	0	0	0	6	12	16	4	293	2.05	16	18	18	0	88.89	4
CULIACÁN	SLIMS000172	IMSS	UMF 52 CULIACAN	0	0	0	2	6	13	7	48	4.17	11	12	25	13	52.00	9
CULIACÁN	SLIMS000633	IMSS	UMF 55 CULIACAN	0	0	0	5	7	9	2	177	2.82	14	13	14	1	64.29	5
CULIACÁN	SLIMS000196	IMSS	UMFH 22 EL DORADO	1	0	-1	6	1	1	0	17	35.29	3	1	1	0	100.00	1
TOTAL MPIO. CULIACAN				33	18	-15	1,299	289	256	-33	7,964	16.31		621	506	-115	50.59	
BADIRAGUATO	SLSSA018060	SSA	CARAVANA DE LA SALUD TIPO 0 EL CASTILLO	0	0	0	0	0	0	0	0	-	-	0	0	0	-	-
BADIRAGUATO	SLSSA000362	SSA	HIGUERAS DE ALVAREZ BORBOA(H DELOS MONZO	0	0	0	0	0	0	0	0	-	-	0	0	0	-	-
BADIRAGUATO	SLSSA000246	SSA	HOSPITAL INTEGRAL BADIRAGUATO	0	0	0	0	12	3	-9	78	0.00	1	18	4	-14	75.00	1
TOTAL MPIO. BADIRAGUATO				0	0	0	0	12	3	-9	78	0.00		18	4	-14	75.00	
NAVOLATO	SLIMS000435	IMSS	HGSMF 4 NAVOLATO	0	0	0	3	9	11	2	240	1.25	2	24	20	-4	55.00	1
NAVOLATO	SLSSA002491	SSA	HOSPITAL INTEGRAL NAVOLATO	0	0	0	0	0	0	0	35	0.00	3	0	0	0	-	-
NAVOLATO	SLSSA002305	SSA	SAN PEDRO	0	0	0	0	0	0	0	7	0.00	3	0	0	0	-	-
NAVOLATO	SLIMS000440	IMSS	UMFH 11 VILLA JUAREZ	0	0	0	5	1	2	1	44	11.36	1	4	4	0	50.00	2
TOTAL MPIO. NAVOLATO				0	0	0	8	10	13	3	326	2.45		28	24	-4	54.17	
TOTAL JURISDICCION 4, CULIACAN				33	18	-15	1,307	311	272	-39	8,368	15.62		667	534	-133	50.94	

NUEVA NORMALIDAD

INDICE DE POSITIVIDAD
50.94

TASA DE LETALIDAD
15.62



COVID-19 Sinaloa: Casos y Defunciones JURISDICCIÓN MAZATLÁN



SALUD
SECRETARÍA DE SALUD

NUEVA NORMALIDAD

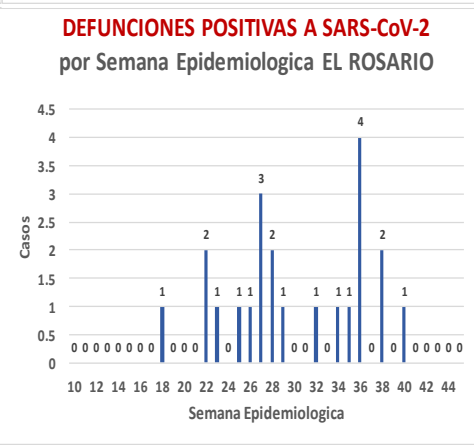
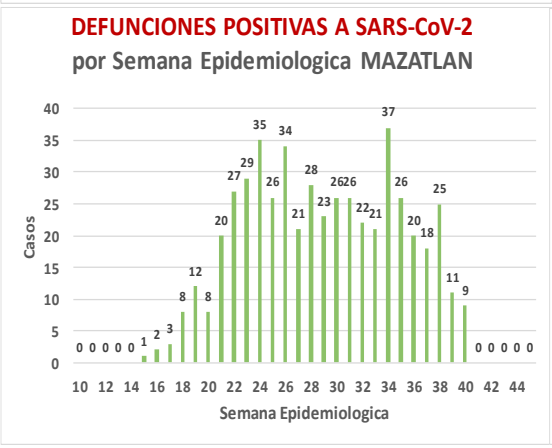
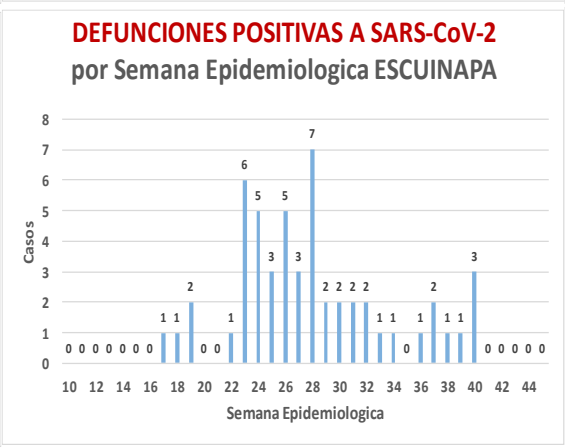
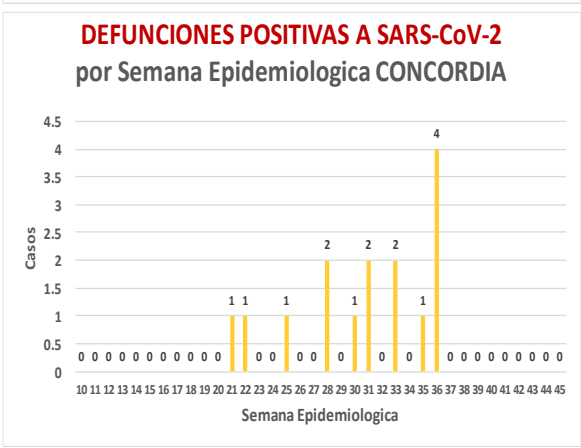
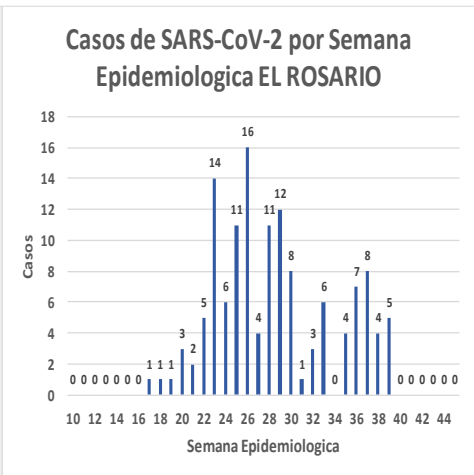
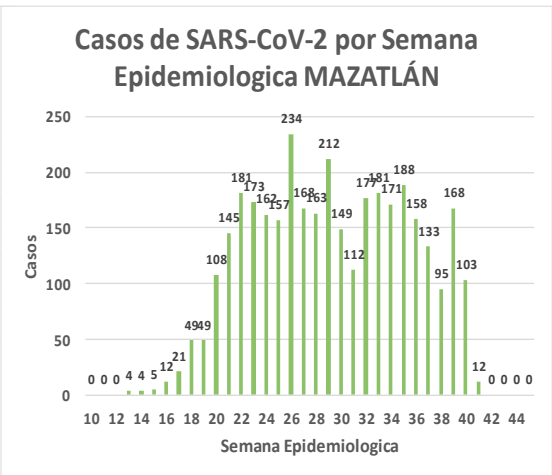
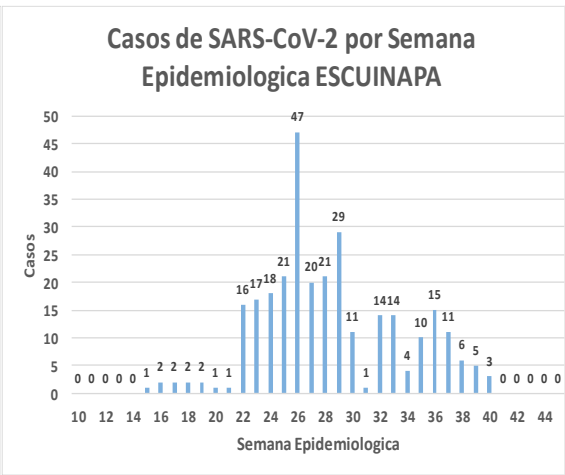
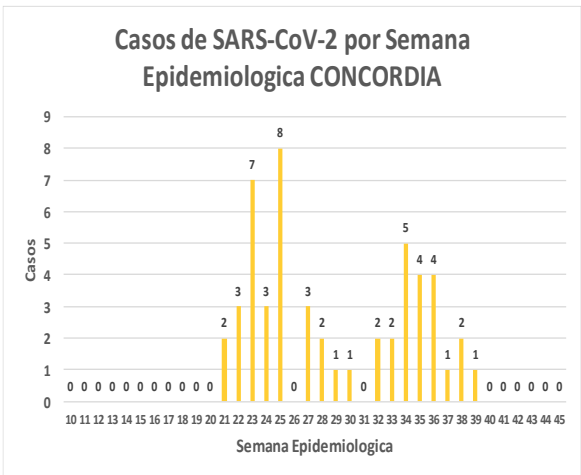
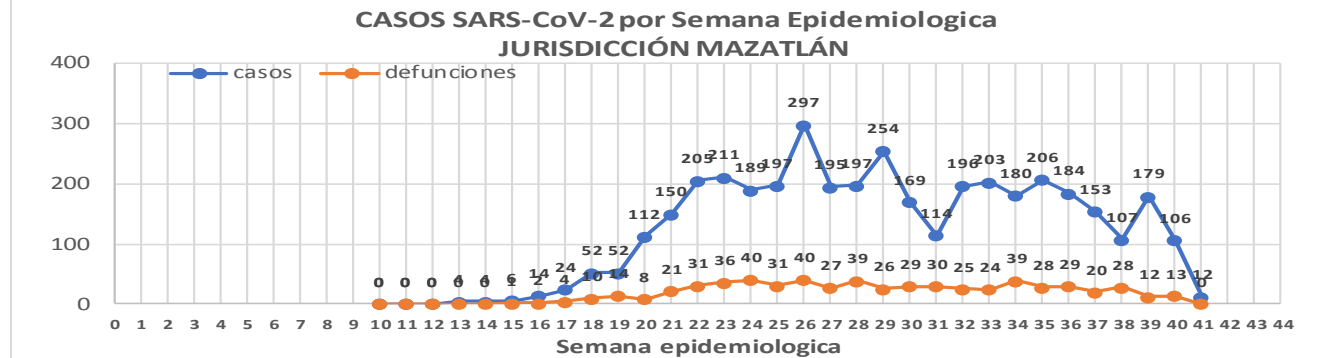
607
Defunciones
Jurisdicción
Mazatlán



Datos actualizados al **domingo, 04 de octubre de 2020**

JURISDICCION SANITARIA	Casos Acum. SARS-CoV-2*	%
Jurisd. No. 6 Mazatlan	3972	100.0%
CONCORDIA	51	1.3%
ESCUINAPA	294	7.4%
MAZATLAN	3494	88.0%
ROSARIO	133	3.3%

* Municipio de residencia



COVID-19 Sinaloa: Muestreo de Casos **JURISDICCIÓN MAZATLÁN**



SALUD
SECRETARÍA DE SALUD

**NUEVA
NORMALIDAD**

607

**Defunciones
Jurisdicción
MAZATLÁN**



Jurisd. No. 6 Mazatlan						
INSTITUCION	NO ADECUADO	RECHAZADA	NO RECIBIDA	SOSPECHOSOS	TOTAL CON MUESTRA	% SOSPECHOSOS
IMSS	0	25	9	2,824	2,858	40.4%
IMSS-OPORTUNIDADES	0	11	0	178	189	2.7%
ISSSTE	1	12	3	342	358	5.1%
PRIVADA	4	2	1	279	286	4.0%
SEDENA	0	4	2	233	239	3.4%
SEMAR	0	7	2	165	174	2.5%
SSA	17	19	5	2,602	2,643	37.4%
PEMEX	0	0	0	5	5	0.1%
ESTATAL	0	0	0	4	4	0.1%
MUNICIPAL	2	0	0	308	310	4.4%
TOTAL	24	80	22	6,940	7,066	100.0%
	0.3%	1.1%	0.3%	98.2%	100.0%	

RESULTADO DEFINITIVO EN PLATAFORMA SISVER; JUR MAZATLÁN	
SARS-CoV-2	4004
NEGATIVO	2743
NO RECIBIDA	22
INF AH1N1 PMD	4
RECHAZADA	80
B	7
A H3	3
METAPNEUMOVIRUS	1
ENTEROV//RHINOVIRUS	2
CORONA OC43	0
NO ADECUADO	24
INF A	0
CORONA 229E	0
CORONA NL63	0
CORONA HKU1	0
VSR	0
ADENOVIRUS	0
PARAINFLUENZA 3	0
NO SUBTIPIFICADO	0

INFORMACION AL DIA : domingo, 04 de octubre de 2020

SE TOMO MUESTRA PERO SIN RECEPCION EN LABORATORIO

Municipios	IMSS	IMSS- OPORTUNIDADES	ISSSTE	PRIVADA	SEDENA	SEMAR	SSA	PEMEX	ESTATAL	MUNICIPAL	TOTAL
CONCORDIA	0	0	1	1	0	0	2	0	0	0	4
ESCUINAPA	1	0	0	0	1	1	8	0	0	0	11
MAZATLAN	6	2	10	58	9	10	53	0	0	0	148
ROSARIO	0	0	4	3	0	0	6	0	0	0	163
TOTAL	7	2	15	62	10	11	69	0	0	0	326

COVID-19 Sinaloa: Informe ejecutivo: JURISDICCIÓN MAZATLÁN

Unidades de Salud que han reportado en SISVER

MUNICIPIO	CLUES	SECTOR	UNIDAD	Defunciones en la Semana Epidemiológica			Total Defunciones Asociadas a SarsCov-2	Casos confirmados en la Semana Epidemiológica			Total de Casos Confirmados	Tasa letalidad X 100 (D/G)*100	Lugar Letalidad	PRUEBAS REALIZADAS en la Sem Epidemiológica			INDICE DE POSITIVIDAD	Lugar de Índice de POSITIVIDAD
				SEM EPI NUM-39	SEM EPI NUM-40	Aumento		SEM EPI NUM-39	SEM EPI NUM-40	Aumento				SEM EPI NUM-39	SEM EPI NUM-40	Aumento		
MAZATLÁN	XXDES002099	SSA	BRIGADA EPIDEMIOLOGICA MAZATLAN	0	0	0	0	0	0	0	0	-	-	0	0	0	-	-
MAZATLÁN	SLSMP000732	PRIVADA	CLINICA HOSPITAL MARIA DEL MAR	0	0	0	4	0	0	0	12	33.33	3	0	0	0	-	-
MAZATLÁN	SLSMP000621	PRIVADA	CLINICA DEL MAR DE MAZATLAN S.A DE C.V.	0	0	0	6	2	0	-2	28	21.43	5	2	0	-2	-	-
MAZATLÁN	SLIMS000341	IMSS	HGZMF 3 MAZATLAN	6	7	1	274	87	67	-20	1,467	18.68	7	182	139	-43	48.20	6
MAZATLÁN	SLSSA002585	SSA	HOSPITAL GENERAL DE MAZATLAN	3	4	1	131	18	11	-7	350	37.43	2	31	21	-10	52.38	4
MAZATLÁN	SLSMM000014	MUNICIPAL	HOSPITAL MARGARITA MAZA DE JUAREZ	0	0	0	13	6	3	-3	202	6.44	11	9	5	-4	60.00	2
MAZATLÁN	SLSMP002844	PRIVADA	HOSPITAL MARINA MAZATLAN	0	0	0	5	1	0	-1	74	6.76	10	5	0	-5	-	-
MAZATLÁN	SLSDN000016	SEDENA	HOSPITAL MILITAR REGIONAL DE MAZATLAN, SIN.	0	1	1	28	8	2	-6	185	15.14	8	10	8	-2	25.00	9
MAZATLÁN	SLSMA000022	SEMAR	HOSPITAL NAVAL DE MAZATLAN	1	0	-1	28	0	0	0	96	29.17	4	1	1	0	0.00	11
MAZATLÁN	SLSMP000616	PRIVADA	HOSPITAL SHARP MAZATLAN S. A DE C. V.	0	0	0	7	0	0	0	35	20.00	6	0	0	0	-	-
MAZATLÁN	SLIMO000733	IMSS-OPORTUNIDADES	HR VILLA UNION	0	1	1	10	3	1	-2	105	9.52	9	5	4	-1	25.00	9
MAZATLÁN	SLSSA002655	SSA	JURISDICCION SANITARIA VI MAZATLAN	0	0	0	0	14	12	-2	409	0.00	14	29	24	-5	50.00	5
MAZATLÁN	SLIST000196	ISSSTE	MAZATLAN	1	1	0	91	4	1	-3	243	37.45	1	9	3	-6	33.33	8
MAZATLÁN	SLSSA001576	SSA	MAZATLAN (COL. 20 DE NOVIEMBRE)	0	0	0	0	0	0	0	0	-	-	0	0	0	-	-
MAZATLÁN	SLSSA001605	SSA	MAZATLAN (COL. CENTRO)	0	0	0	0	9	4	-5	347	0.00	14	17	9	-8	44.44	7
MAZATLÁN	SLSSA017501	SSA	OFICINAS JURISDICCIONALES	0	0	0	0	0	0	0	0	-	-	0	0	0	-	-
MAZATLÁN	SLIMS000353	IMSS	UMF 45 MAZATLAN	0	0	0	2	8	4	-4	65	3.08	13	9	7	-2	57.14	3
MAZATLÁN	SLIMS000645	IMSS	UMF 56 PRADOS	0	0	0	3	9	1	-8	78	3.85	12	10	1	-9	100.00	1
MAZATLÁN	SLSSA002515	SSA	VALLE DEL JARIPILLO	0	0	0	0	0	0	0	1	0.00	14	0	0	0	-	-
TOTAL MPIO. MAZATLAN				11	14	3	602	169	106	-63	3,697	16.28		319	222	-97	47.75	
CONCORDIA	XXDES002097	SSA	BRIGADA EPIDEMIOLOGICA CONCORDIA	0	0	0	0	0	0	0	0	-	-	0	0	0	-	-
CONCORDIA	SLSSA000485	SSA	CONCORDIA	0	0	0	0	0	0	0	10	0.00	2	0	0	0	-	-
CONCORDIA	SLSSA000473	SSA	HOSPITAL INTEGRAL CONCORDIA	0	0	0	1	0	0	0	13	7.69	1	1	0	-1	-	-
TOTAL MPIO. CONCORDIA				0	0	0	1	0	0	0	23	4.35		1	0	-1	-	
ROSARIO	SLIMO000832	IMSS-OPORTUNIDADES	EL POZOLE	0	0	0	0	0	0	0	0	-	-	0	0	0	-	-
ROSARIO	SLIST000225	ISSSTE	EL ROSARIO	0	0	0	0	0	0	0	1	0.00	2	0	0	0	-	-
ROSARIO	SLSSA001873	SSA	HOSPITAL INTEGRAL DE EL ROSARIO	0	0	0	2	3	0	-3	71	2.82	1	6	4	-2	0.00	1
ROSARIO	SLIMS000406	IMSS	UMFH 31 EL ROSARIO	0	0	0	0	0	0	0	3	0.00	2	0	0	0	-	-
TOTAL MPIO. ROSARIO				0	0	0	2	3	0	-3	75	2.67		6	4	-2	0.00	
ESCUINAPA	SLSSA001132	SSA	ESCUINAPA	0	0	0	1	2	0	-2	18	5.56	3	4	0	-4	-	-
ESCUINAPA	SLSSA018253	SSA	HOSPITAL GENERAL ESCUINAPA	0	0	0	22	4	2	-2	216	10.19	2	13	7	-6	28.57	1
ESCUINAPA	SLSSA001173	SSA	TEACAPAN	0	0	0	0	0	0	0	0	-	-	0	0	0	-	-
ESCUINAPA	SLIMS000230	IMSS	UMFH 29 ESCUINAPA	0	0	0	2	0	0	0	16	12.50	1	0	0	0	-	-
TOTAL MPIO. ESCUINAPA				0	0	0	25	6	2	-4	250	10.00		17	7	-10	28.57	
TOTAL JURISDICCION 6, MAZATLÁN				11	14	3	630	178	108	-70	4,045	15.57		343	233	-110	46.35	

NUEVA NORMALIDAD

INDICE DE POSITIVIDAD
46.35

TASA DE LETALIDAD
15.57



COVID-19 Sinaloa: Casos y Defunciones JURISDICCIÓN GUASAVE



**NUEVA
NORMALIDAD**

438

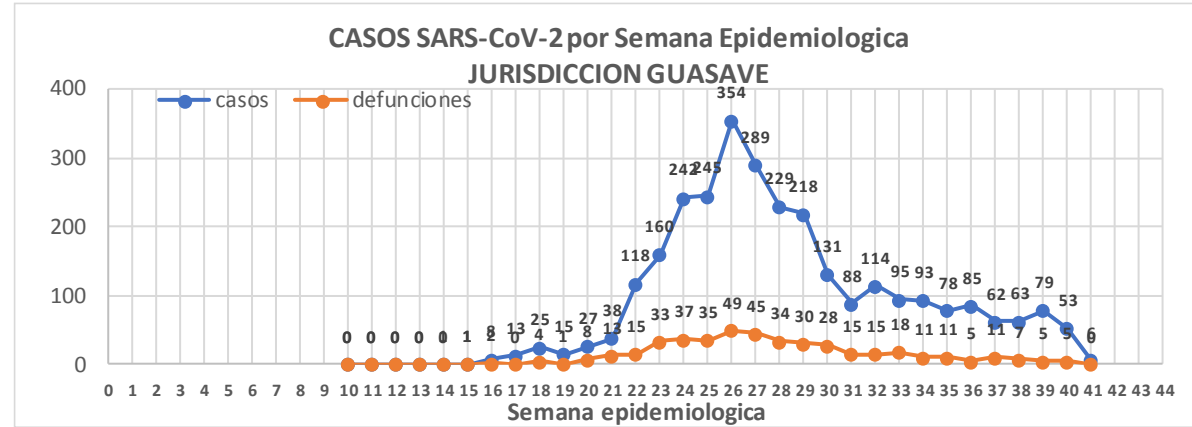
**Defunciones
Jurisdicción
GUASAVE**



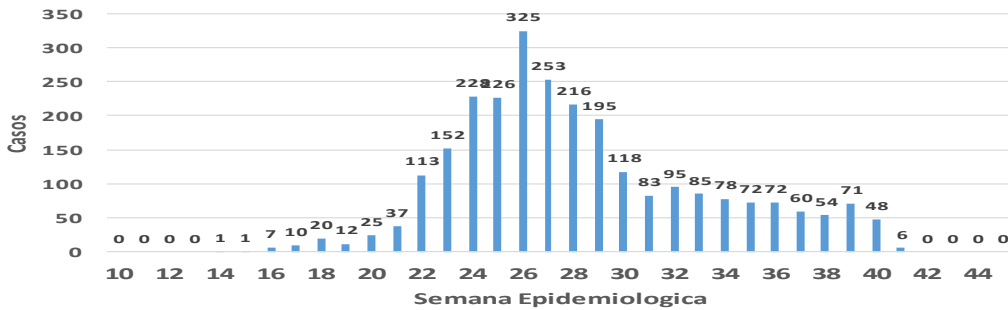
Datos actualizados al **domingo, 04 de octubre de 2020**

JURISDICCION SANITARIA	Casos Acum. SARS-CoV-2*	%
Jurisd. No. 2 Guasave	2930	100.0%
GUASAVE	2663	90.9%
SINALOA	267	9.1%

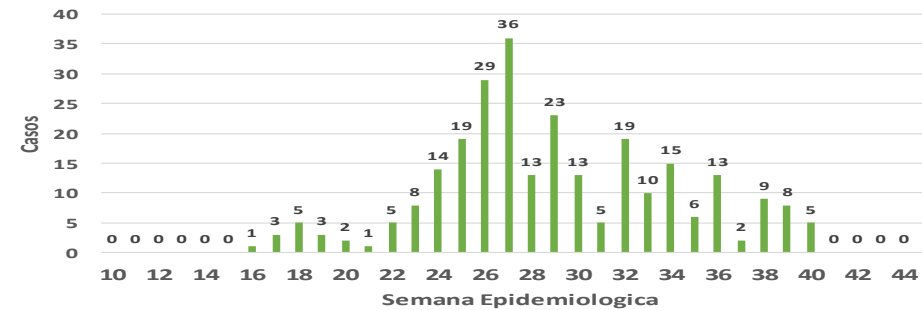
* Municipio de residencia



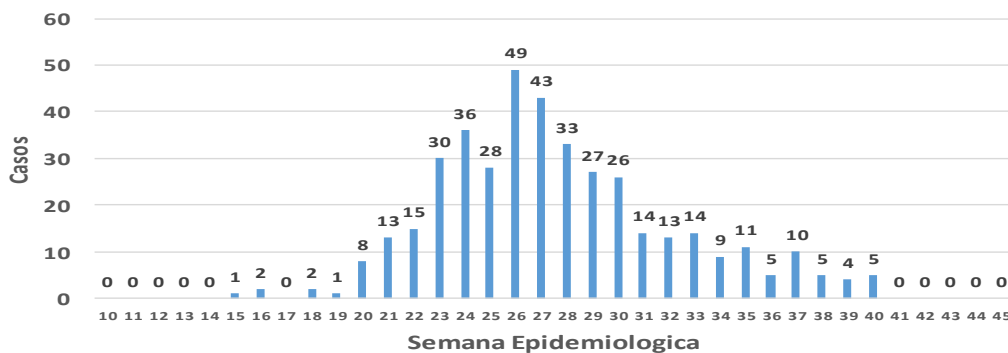
Casos de SARS-CoV-2 por Semana Epidemiologica GUASAVE



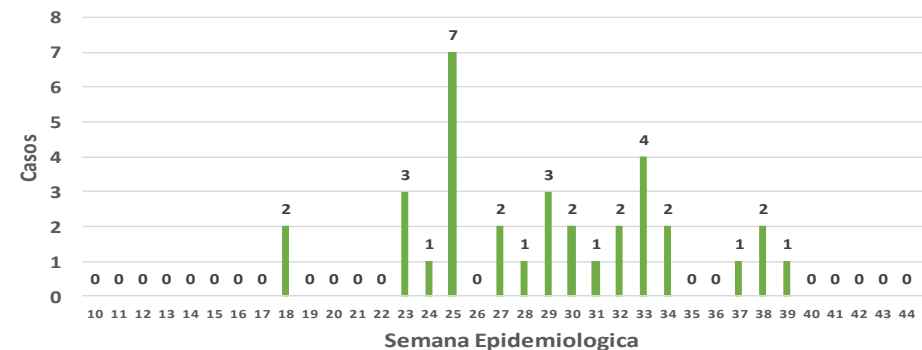
Casos de SARS-CoV-2 por Semana Epidemiologica SINALOA DE LEYVA



DEFUNCIONES POSITIVAS A SARS-CoV-2 por Semana Epidemiologica GUASAVE



DEFUNCIONES POSITIVAS A SARS-CoV-2 por Semana Epidemiologica SINALOA DE LEYVA



COVID-19 Sinaloa: Muestreo de Casos **JURISDICCIÓN GUASAVE**



NUEVA NORMALIDAD

438

**Defunciones
Jurisdicción
GUASAVE**



RESULTADO DEFINITIVO EN PLATAFORMA SISVER; JUR GUASAVE	
SARS-CoV-2	2954
NEGATIVO	2278
NO RECIBIDA	4
INF AH1N1 PMD	11
RECHAZADA	104
B	5
A H3	5
METAPNEUMOVIRUS	2
ENTEROV//RHINOVIRUS	5
CORONA OC43	0
NO ADECUADO	9
INF A	0
CORONA 229E	0
CORONA NL63	0
CORONA HKU1	0
VSR	0
ADENOVIRUS	0
PARAINFLUENZA 3	0
NO SUBTIPIFICADO	0

Jurisd. No. 2 Guasave						
INSTITUCION	NO ADECUADO	RECHAZADA	NO RECIBIDA	SOSPECHOSOS	TOTAL CON MUESTRA	% SOSPECHOSOS
IMSS	0	86	4	3,018	3,108	56.2%
IMSS-OPORTUNIDADES	0	2	0	12	14	0.3%
ISSSTE	1	0	0	95	96	1.7%
PRIVADA	0	0	0	46	46	0.8%
SEDENA	0	0	0	0	0	0.0%
SEMAR	0	0	0	4	4	0.1%
SSA	8	16	0	2,230	2,254	40.8%
PEMEX	0	0	0	1	1	0.0%
ESTATAL	0	0	0	7	7	0.1%
MUNICIPAL	0	0	0	0	0	0.0%
TOTAL	9	104	4	5,413	5,530	100.0%
	0.2%	1.9%	0.1%	97.9%	100.0%	

INFORMACION AL DIA : domingo, 04 de octubre de 2020

SE TOMO MUESTRA PERO SIN RECEPCION EN LABORATORIO											
Municipios	IMSS	IMSS-OPORTUNIDADES	ISSSTE	PRIVADA	SEDENA	SEMAR	SSA	PEMEX	ESTATAL	MUNICIPAL	TOTAL
GUASAVE	66	0	3	11	0	0	59	0	0	0	139
SINALOA	3	0	0	1	0	0	10	0	0	0	14
TOTAL JURISDICCION	69	0	3	12	0	0	69	0	0	0	153

COVID-19 Sinaloa: Informe ejecutivo: JURISDICCIÓN GUASAVE

Unidades de Salud que han reportado en SISVER

MUNICIPIO	CLUES	SECTOR	UNIDAD	Defunciones en la Semana Epidemiológica			Total Defunciones Asociadas a SarsCov-2	Casos confirmados en la Semana Epidemiológica			Total de Casos Confirmados	Tasa letalidad X 100 (D/G)*100	Lugar Letalidad	PRUEBAS REALIZADAS en la Sem Epidemiológica			INDICE DE POSITIVIDAD	Lugar de Índice de Positividad
				SEM EPI NUM-39	SEM EPI NUM-40	Aumento		SEM EPI NUM-39	SEM EPI NUM-40	Aumento				SEM EPI NUM-39	SEM EPI NUM-40	Aumento		
GUASAVE	SLSSA001296	SSA	BACHOCO	0	0	0	0	0	0	0	1	0.00	4	0	0	0	-	-
GUASAVE	SLSSA001301	SSA	BAMOA	0	0	0	0	0	0	0	5	0.00	4	0	0	0	-	-
GUASAVE	XXDES002086	SSA	BRIGADA EPIDEMIOLOGICA GUASAVE	0	0	0	0	0	0	0	0	-	-	0	0	0	-	-
GUASAVE	SLSSA018224	SSA	CENTRO DE SALUD GUASAVE II	0	0	0	1	27	17	-10	581	0.17	3	74	57	-17	29.82	2
GUASAVE	SLSSA001354	SSA	COREREPE (EL GALLO)	0	0	0	0	0	0	0	1	0.00	4	0	0	0	-	-
GUASAVE	SLSSA001366	SSA	EL CUBILETE (EL NUMERO UNO)	0	0	0	0	0	0	0	2	0.00	4	0	0	0	-	-
GUASAVE	SLSSA001412	SSA	EL HUITUSSI	0	0	0	0	0	0	0	0	-	-	0	0	0	-	-
GUASAVE	SLSSA001395	SSA	GABRIEL LEYVA SOLANO (BENITO JUAREZ)	0	0	0	0	0	0	0	2	0.00	4	0	0	0	-	-
GUASAVE	SLSSA001383	SSA	GABRIEL LEYVA SOLANO (EL BATAMOTE)	0	0	0	0	0	0	0	1	0.00	4	0	0	0	-	-
GUASAVE	SLIST000160	ISSSTE	GUASAVE	0	0	0	0	0	0	0	0	-	-	0	0	0	-	-
GUASAVE	SLIMS000271	IMSS	HGZMF 32 GUASAVE	5	2	-3	258	40	29	-11	1,675	15.40	2	78	105	27	27.62	3
GUASAVE	SLSSA001255	SSA	HOSPITAL GENERAL GUASAVE	0	1	1	79	3	2	-1	245	32.24	1	7	2	-5	100.00	1
GUASAVE	SLSSA001400	SSA	JUAN JOSE RIOS	0	0	0	0	0	0	0	4	0.00	4	0	0	0	-	-
GUASAVE	SLSSA001313	SSA	LA BRECHA	0	0	0	0	0	0	0	2	0.00	4	0	0	0	-	-
GUASAVE	SLSSA001511	SSA	LA TRINIDAD	0	0	0	0	0	0	0	3	0.00	4	0	0	0	-	-
GUASAVE	SLSSA001470	SSA	LAS QUEMAZONES	0	0	0	0	0	0	0	1	0.00	4	0	0	0	-	-
GUASAVE	SLSSA001424	SSA	LEON FONSECA (ESTACION VERDURA)	0	0	0	0	0	0	0	3	0.00	4	0	0	0	-	-
GUASAVE	SLSSA001436	SSA	NIO	0	0	0	0	0	0	0	3	0.00	4	0	0	0	-	-
GUASAVE	SLSSA001441	SSA	PALOS BLANCOS	0	0	0	0	0	0	0	3	0.00	4	0	0	0	-	-
GUASAVE	SLSSA001506	SSA	SAN RAFAEL (GRAL.MIGUEL VALLE DAVALOS)	0	0	0	0	0	0	0	3	0.00	4	0	0	0	-	-
GUASAVE	SLIMS000312	IMSS	UMFH 15 JUAN JOSE RIOS	0	0	0	0	0	0	0	4	0.00	4	1	1	0	0.00	4
TOTAL MPIO. GUASAVE				5	3	-2	338	70	48	-22	2539	13.31		160	165	5	29.09	

SINALOA	SLSSA002211	SSA	ESTACION NARANJO	0	0	0	0	0	0	0	4	0.00	1	0	0	0	-	-
SINALOA	SLSSA002141	SSA	SINALOA DE LEYVA	0	0	0	0	3	1	-2	128	0.00	1	16	12	-4	8.33	-
SINALOA	SLSSA017361	SSA	UNIDAD TECNICO ADMINSTRATIVA	0	0	0	0	0	0	0	0	-	-	0	0	0	-	-
TOTAL MPIO. SINALOA DE LEYVA				0	0	0	0	3	1	-2	132	0.00		16	12	-4	8.33	

TOTAL JURISDICCION 2, GUASAVE				5	3	-2	338	73	49	-24	2,671	12.65		176	177	1	27.68	
--------------------------------------	--	--	--	----------	----------	-----------	------------	-----------	-----------	------------	--------------	--------------	--	------------	------------	----------	--------------	--

NUEVA NORMALIDAD

INDICE DE POSITIVIDAD
27.68

TASA DE LETALIDAD
12.65



COVID-19 Sinaloa: Casos y Defunciones JURISDICCIÓN GUAMUCHIL



SALUD
SECRETARÍA DE SALUD

NUEVA NORMALIDAD

227

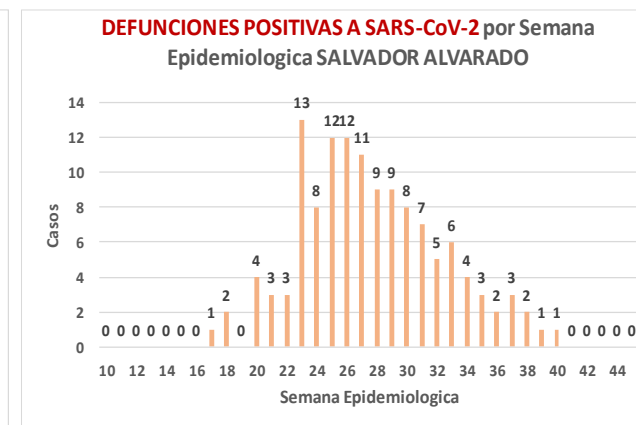
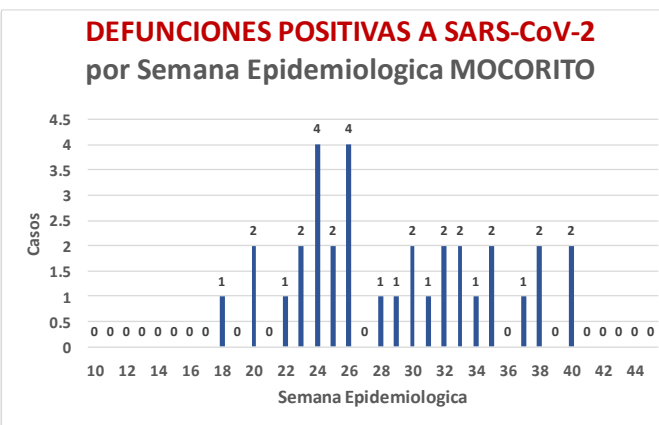
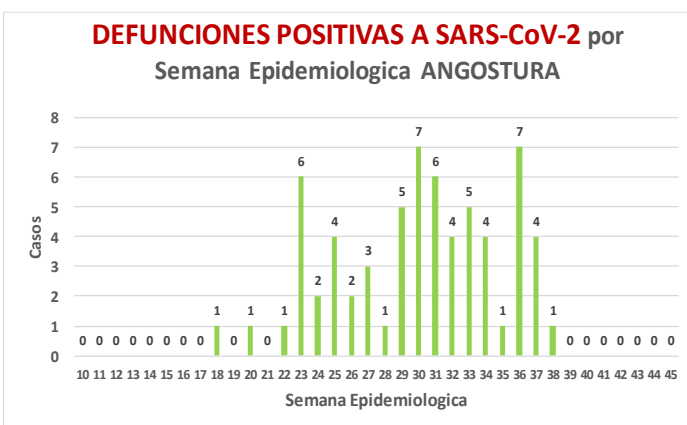
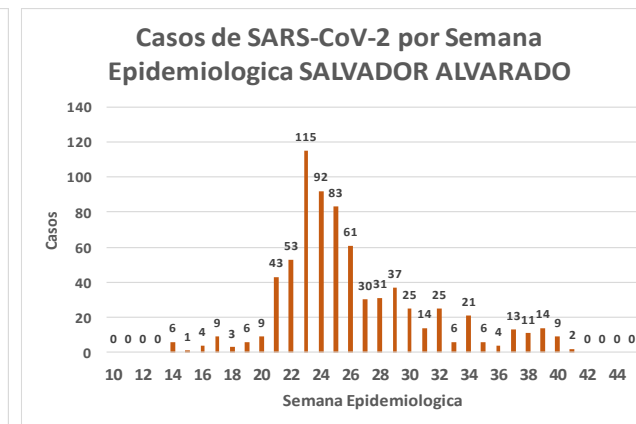
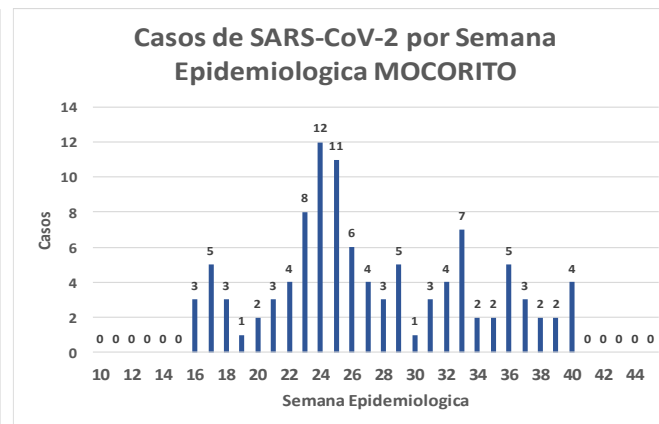
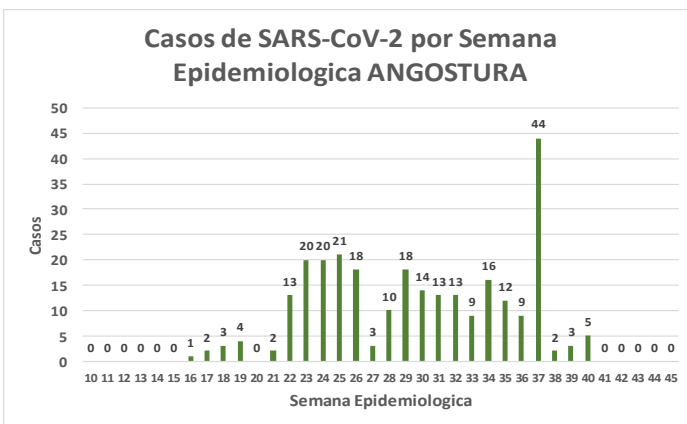
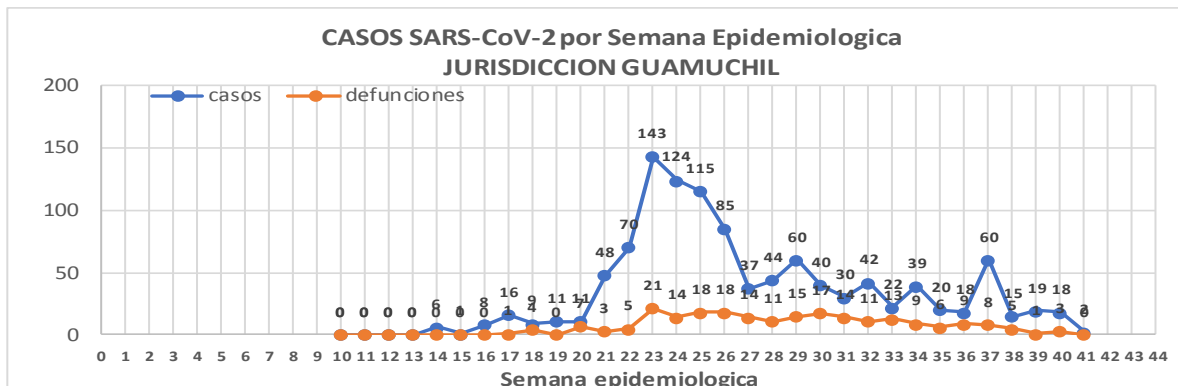
Defunciones Jurisdicción GUAMUCHIL



Datos actualizados al **domingo, 04 de octubre de 2020**

JURISDICCION SANITARIA	Casos Acum. SARS-CoV-2*	%
Jurisd. No. 3 Guamuchil	1113	100.0%
ANGOSTURA	275	24.7%
MOCORITO	105	9.4%
SALVADOR ALVARADO	733	65.9%

* Municipio de residencia



COVID-19 Sinaloa: Muestreo de Casos **JURISDICCIÓN GUAMUCHIL**



SALUD
SECRETARÍA DE SALUD

Jurisd. No. 3 Guamuchil

INSTITUCION	NO ADECUADO	RECHAZADA	NO RECIBIDA	SOSPECHOSOS	TOTAL CON MUESTRA	% SOSPECHOSOS
IMSS	0	5	1	564	570	32.0%
IMSS-OPORTUNIDADES	0	0	0	0	0	0.0%
ISSSTE	0	1	0	58	59	3.3%
PRIVADA	0	0	0	25	25	1.4%
SEDENA	0	0	0	7	7	0.4%
SEMAR	0	0	0	0	0	0.0%
SSA	2	6	0	1,100	1,108	62.2%
PEMEX	0	0	0	0	0	0.0%
ESTATAL	0	0	0	13	13	0.7%
MUNICIPAL	0	0	0	0	0	0.0%
TOTAL	2	12	1	1,767	1,782	100.0%
	0.1%	0.7%	0.1%	99.2%	100.0%	

RESULTADO DEFINITIVO EN PLATAFORMA SISVER; JUR GUAMUCHIL	
SARS-CoV-2	1119
NEGATIVO	615
NO RECIBIDA	1
INF AH1N1 PMD	0
RECHAZADA	12
B	1
A H3	0
METAPNEUMOVIRUS	0
ENTEROV//RHINOVIRUS	3
CORONA OC43	0
NO ADECUADO	2
INF A	0
CORONA 229E	0
CORONA NL63	0
CORONA HKU1	0
VSR	0
ADENOVIRUS	0
PARAINFLUENZA 3	0
NO SUBTIPIFICADO	0

NUEVA NORMALIDAD

227

Defunciones
Jurisdicción
GUAMUCHIL

INFORMACION AL DIA : domingo, 04 de octubre de 2020

SE TOMO MUESTRA PERO SIN RECEPCION EN LABORATORIO

Municipios	IMSS	IMSS-OPORTUNIDADES	ISSSTE	PRIVADA	SEDENA	SEMAR	SSA	PEMEX	ESTATAL	MUNICIPAL	TOTAL
ANGOSTURA	2	0	0	3	0	0	2	0	0	0	7
MOCORITO	0	0	1	6	0	0	2	0	0	0	9
SALVADOR ALVARADO	8	0	0	0	1	0	4	0	0	0	13
TOTAL JURISDICCION	10	0	1	9	1	0	8	0	0	0	29



COVID-19 Sinaloa: Informe ejecutivo: JURISDICCIÓN GUAMUCHIL

Unidades de Salud que han reportado en SISVER

MUNICIPIO	CLUES	SECTOR	UNIDAD	Defunciones en la Semana Epidemiológica			Total Defunciones Asociadas a SarsCov-2				Total de Casos Confirmados	Tasa letalidad X 100 (D/G)*100	Lugar Letalidad	PRUEBAS REALIZADAS en la Sem Epidemiologica			INDICE DE POSITIVIDAD	Lugar de Indice de POSITIVIDAD
				SEM EPI NUM-39	SEM EPI NUM-40	Aumento		SEM EPI NUM-39	SEM EPI NUM-40	Aumento				SEM EPI NUM-39	SEM EPI NUM-40	Aumento		
SALVADOR ALVARADO	SLSSA001955	SSA	CENTRO DE SALUD GUAMUCHIL	0	0	0	0	0	0	0	0	-	-	0	0	0	-	-
SALVADOR ALVARADO	SLIST000230	ISSSTE	GUAMUCHIL	0	0	0	0	0	0	0	0	-	-	0	0	0	-	-
SALVADOR ALVARADO	SLIMS000411	IMSS	HGSMF 30 GUAMUCHIL	0	3	3	124	15	8	-7	372	33.33	1	20	13	-7	61.54	1
SALVADOR ALVARADO	SLSSA018113	SSA	HOSPITAL GENERAL DE GUAMUCHIL	1	1	0	56	1	3	2	304	18.42	2	7	7	0	42.86	2
SALVADOR ALVARADO	SLSSA002631	SSA	JURISDICCION SANITARIA III GUAMUCHIL	0	0	0	0	1	1	0	269	0.00	3	2	4	2	25.00	3
TOTAL MPIO. SALVADOR ALVARADO				1	4	3	180	17	12	-5	945	19.05		29	24	-5	50.00	
ANGOSTURA	SLSSA000193	SSA	HOSPITAL INTEGRAL ANGOSTURA	0	0	0	0	0	0	0	19	0.00	1	0	0	0	-	-
ANGOSTURA	SLIMS000090	IMSS	UMF 51 LA ANGOSTURA	0	0	0	0	1	0	-1	1	0.00	1	1	0	-1	-	-
TOTAL MPIO. ANGOSTURA				0	0	0	0	1	0	-1	20	0.00		1	0	-1	-	
MOCORITO	SLSSA001716	SSA	HOSPITAL INTEGRAL MOCORITO	0	0	0	1	0	0	0	16	6.25	1	0	0	0	-	-
TOTAL MPIO. MOCORITO				0	0	0	1	0	0	0	16	6.25		0	0	0	-	
TOTAL JURISDICCION 3, GUAMUCHIL				1	4	3	181	18	12	-6	981	18.45		30	24	-6	50.00	

NUEVA NORMALIDAD

INDICE DE POSITIVIDAD 50.

TASA DE LETALIDAD 18.45



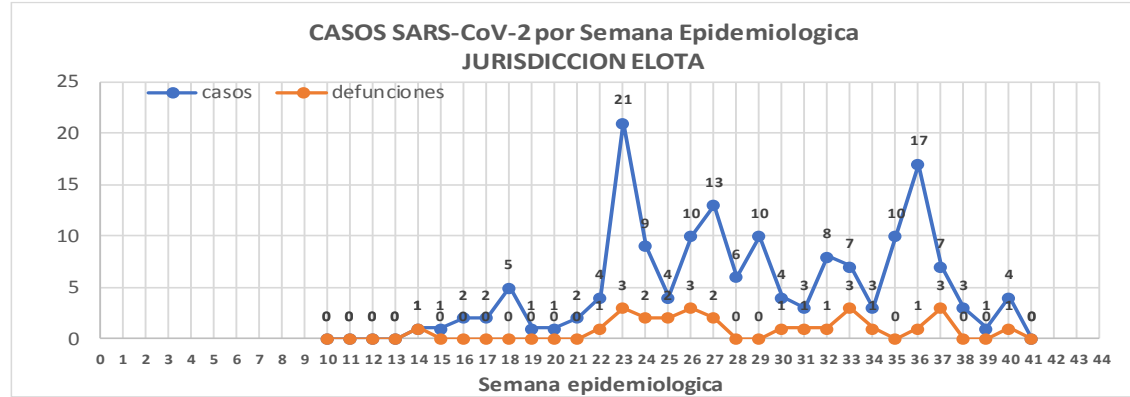
COVID-19 Sinaloa: Casos y Defunciones **JURISDICCIÓN ELOTA**



Datos actualizados al **domingo, 04 de octubre de 2020**

JURISDICCION SANITARIA	Casos Acum. SARS-CoV-2*	%
Jurisd. No. 5 ELOTA	159	100.0%
COSALA	63	39.6%
ELOTA	50	31.4%
SAN IGNACIO	46	28.9%

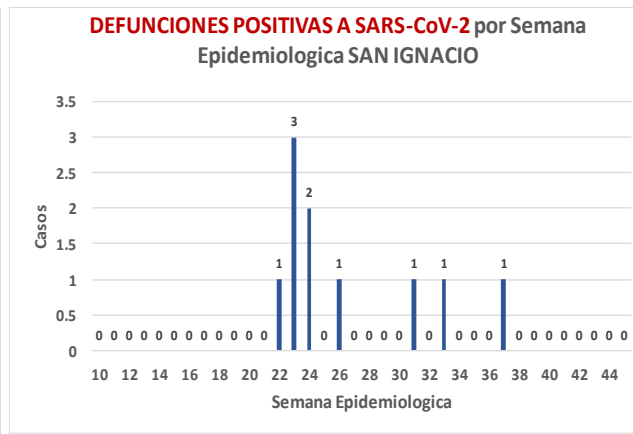
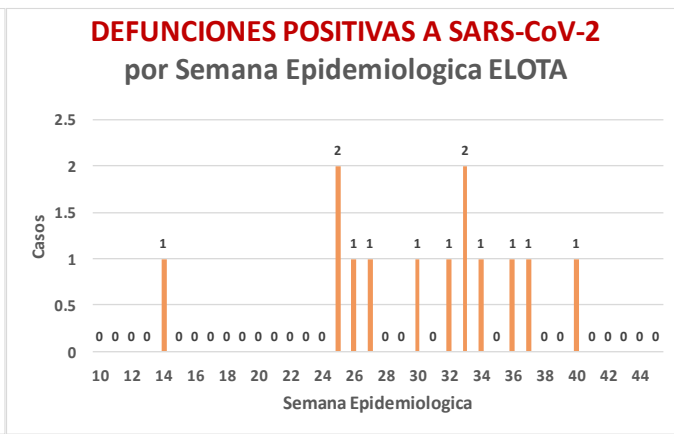
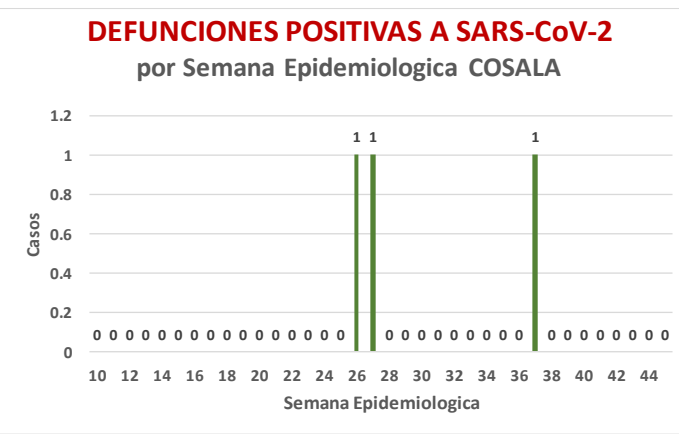
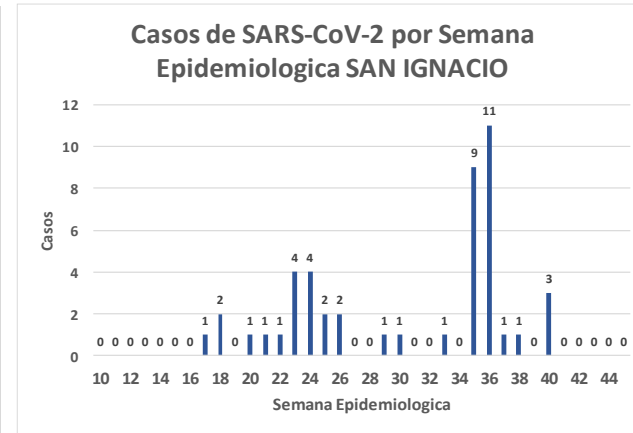
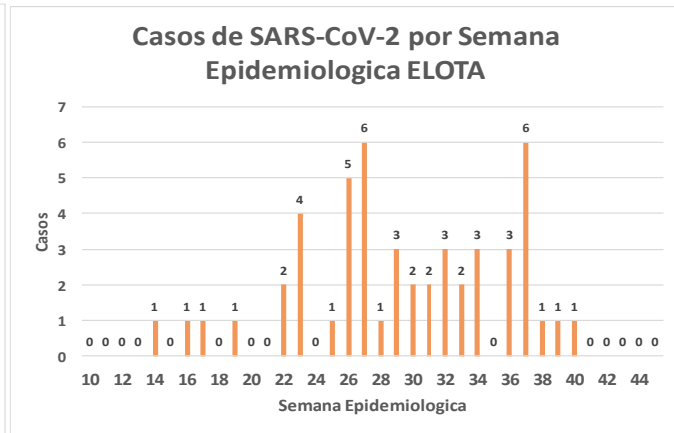
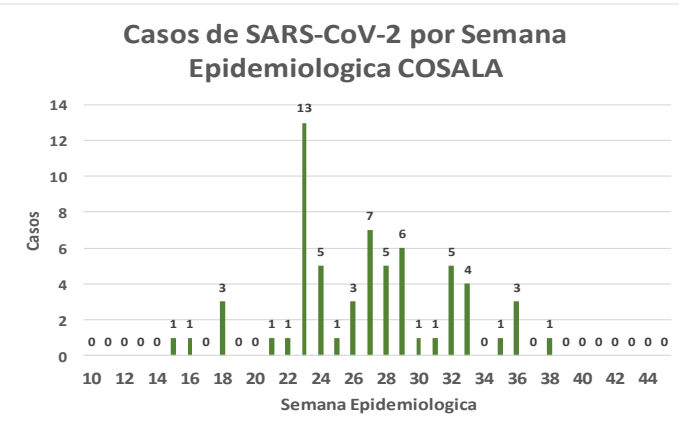
* Municipio de residencia



NUEVA NORMALIDAD

26

Defunciones Jurisdicción ELOTA



COVID-19 Sinaloa: Muestreo de Casos JURISDICCIÓN ELOTA



**NUEVA
NORMALIDAD**

26

**Defunciones
Jurisdicción
ELOTA**



Jurisd. No. 5 Elota

INSTITUCION	NO ADECUADO	RECHAZADA	NO RECIBIDA	SOSPECHOSOS	TOTAL CON MUESTRA	% SOSPECHOSOS
IMSS	0	0	0	34	34	10.4%
IMSS-OPORTUNIDADES	0	0	0	1	1	0.3%
ISSSTE	0	0	0	27	27	8.3%
PRIVADA	0	0	0	11	11	3.4%
SEDENA	0	0	0	4	4	1.2%
SEMAR	0	0	0	0	0	0.0%
SSA	1	0	0	244	245	74.9%
PEMEX	0	0	0	0	0	0.0%
ESTATAL	0	0	0	4	4	1.2%
MUNICIPAL	0	0	0	1	1	0.3%
TOTAL	1	0	0	326	327	100.0%
	0.3%	0.0%	0.0%	99.7%	100.0%	

RESULTADO DEFINITIVO EN PLATAFORMA SISVER; JUR ELOTA

SARS-CoV-2	162
NEGATIVO	127
NO RECIBIDA	0
INF AH1N1 PMD	1
RECHAZADA	0
B	4
A H3	0
METAPNEUMOVIRUS	1
ENTEROV//RHINOVIRUS	3
CORONA OC43	1
NO ADECUADO	1
INF A	0
CORONA 229E	0
CORONA NL63	0
CORONA HKU1	0
VSR	0
ADENOVIRUS	1
PARAINFLUENZA 3	0
NO SUBTIPIFICADO	0

INFORMACION AL DIA : domingo, 04 de octubre de 2020

SE TOMO MUESTRA PERO SIN RECEPCION EN LABORATORIO

Municipios	IMSS	IMSS-OPORTUNIDADES	ISSSTE	PRIVADA	SEDENA	SEMAR	SSA	PEMEX	ESTATAL	MUNICIPAL	TOTAL
COSALA	0	0	0	0	0	0	10	0	0	0	10
ELOTA	0	0	1	1	0	0	3	0	0	0	5
SAN IGNACIO	0	0	1	5	0	0	5	0	0	0	11
TOTAL JURISDICCION	0	0	2	6	0	0	18	0	0	0	26

COVID-19 Sinaloa: Informe ejecutivo: JURISDICCIÓN ELOTA

Unidades de Salud que han reportado en SISVER

MUNICIPIO	CLUES	SECTOR	UNIDAD	Defunciones en la Semana Epidemiológica			Total Defunciones Asociadas a SarsCov-2	Casos confirmados en la Semana Epidemiológica			Total de Casos Confirmados	Tasa letalidad X 100 (D/G)*100	Lugar Letalidad	PRUEBAS REALIZADAS en la Sem Epidemiologica			INDICE DE POSITIVIDAD	Lugar de Índice de POSITIVIDAD
				SEM EPI NUM-39	SEM EPI NUM-40	Aumento		SEM EPI NUM-39	SEM EPI NUM-40	Aumento				SEM EPI NUM-39	SEM EPI NUM-40	Aumento		
ELOTA	SLSSA017594	SSA	HOSPITAL GENERAL LA CRUZ	0	0	0	0	0	0	0	6	0.00	1	0	0	0	-	-
ELOTA	SLSSA001086	SSA	LA CRUZ	0	0	0	0	0	0	0	0	-	-	0	0	0	-	-
ELOTA	SLIMS000225	IMSS	UMF 21 LA CRUZ	0	0	0	0	0	0	0	3	0.00	1	0	0	0	-	-
TOTAL MPIO. ELOTA				0	0	0	0	0	0	0	9	0.00		0	0	0	-	
COSALÁ	SLSSA000572	SSA	HOSPITAL INTEGRAL COSALA	0	0	0	1	0	0	0	50	2.00	-	0	0	0	-	-
TOTAL MPIO. COSALA				0	0	0	1	0	0	0	50	2.00		0	0	0	-	
SAN IGNACIO	SLSSA017570	SSA	HOSPITAL INTEGRAL SAN IGNACIO	0	0	0	0	0	0	0	0	-	-	0	0	0	-	-
TOTAL MPIO. SAN IGNACIO				0	0	0	0	0	0	0	0	-		0	0	0	-	
TOTAL JURISDICCION 5, ELOTA				0	0	0	1	0	0	0	59	1.69		0	0	0	-	

NUEVA NORMALIDAD

INDICE DE POSITIVIDAD -

TASA DE LETALIDAD 1.69





DIRECCIÓN DE PREVENCIÓN Y PROMOCIÓN DE LA SALUD
SUBDIRECCIÓN DE VIGILANCIA EPIDEMIOLÓGICA

SALUD

SECRETARÍA DE SALUD

