



SERVICIOS DE SALUD DE SINALOA

SUBDIRECCIÓN DE VIGILANCIA EPIDEMIOLÓGICA

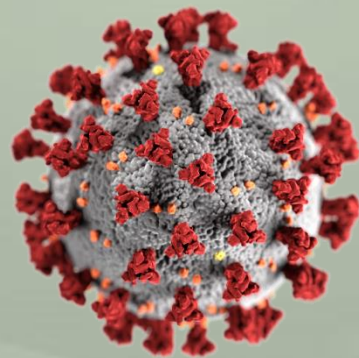


SÁBADO, 04 DE NOVIEMBRE DEL 2023

27/FEB/2020 AL 04/NOV/2023, 1346 DÍAS TRANSCURRIDOS DE COVID-19 EN SINALOA

COVID-19 SINALOA

COMUNICADO TECNICO DIARIO



Nota: Este comunicado contiene información preliminar y sus datos pueden variar sin previo aviso, datos presentados disponibles a la fecha y corte especificados.



SALUD
SECRETARÍA DE SALUD

DGE

DIRECCIÓN GENERAL
DE EPIDEMIOLOGÍA

PLATAFORMA SINAVE/SISVER





SITUACION GENERAL EN EL ESTADO DE SINALOA POR SARS-COV 2



SERVICIOS DE SALUD DE SINALOA										
SUBDIRECCION DE EPIDEMIOLOGIA										
SINALOA , PLATAFORMA DE VIGILANCIA EPIDEMIOLOGICA COVID-19										
MUNICIPIOS	NOTIFICADOS ACUMULADO AL 04/nov/2023			RESULTADO FINAL						
	AMBOS GENEROS	FEMENINOS	MASCULINOS	RESULTADO NEGATIVO	RESULTADO INFLUENZA	OTROS DX	POSITIVO SARS-CoV-2	SOSPECHOSOS	DEFUNCION (+) Sars-CoV-2	CASOS ACTIVOS *
AHOME	68,429	39,027	29,402	36,802	199	518	30,626	6	1,740	0
CHOIX	990	532	458	488	3	16	481	0	49	0
EL FUERTE	6,307	3,595	2,712	2,891	11	59	3,332	1	291	0
GUASAVE	42,229	24,238	17,991	22,978	64	672	15,724	2	1,074	0
SINALOA	3,245	1,826	1,419	1,923	10	61	1,205	0	154	0
ANGOSTURA	2,962	1,642	1,320	1,344	3	20	1,568	3	175	0
MOCORITO	1,803	990	813	1,015	9	33	749	0	113	0
SALVADOR ALVARADO	8,721	5,068	3,653	4,389	4	44	4,228	1	291	0
BADIRAGUATO	2,471	1,394	1,077	1,470	19	50	916	0	43	0
CULIACAN	217,160	127,552	89,608	123,398	457	2,160	88,154	48	3,605	2
NAVOLATO	11,093	6,392	4,701	5,738	23	111	5,101	1	352	0
COSALA	1,340	684	656	613	3	15	515	0	17	0
ELOTA	3,781	2,079	1,702	2,222	6	37	1,477	1	70	0
SAN IGNACIO	802	452	350	413	3	13	380	0	31	0
CONCORDIA	649	339	310	311	0	7	318	0	48	0
MAZATLAN	70,386	39,698	30,688	39,926	57	570	27,942	4	1,680	0
ESCUINAPA	4,534	2,569	1,965	2,148	38	109	2,249	2	161	1
ROSARIO	3,686	1,962	1,724	1,553	2	39	1,997	1	115	0
TOTAL	450,588	260,039	190,549	249,622	911	4,534	186,970	70	10,009	3
OTRO ESTADO	8,776	4,427	4,349	6,251	22	5	2,399	10	111	0

CASOS ACTIVOS*: Caso Confirmado Positivo con fecha de inicio de sintomas en los ultimos 14 dias.

NOTIFICADOS
450,588

NEGATIVOS
249,622

POSITIVOS
186,970

SOSPECHOSOS
70

DEFUNCIONES
10,009

HOSPITALIZADOS
21,203

TASAS E INDICES ACUMULADOS

TASA DE INCIDENCIA ESTATAL X 100,000 HABS **5,832**

INDICE DE LETALIDAD **5.35%**

% POSITIVIDAD **41.5%**

INDICE DE HOSPITALIZACION **11.2%**



Concentrado General, casos COVID-19.



CASOS ACTIVOS POR MUNICIPIO EN EL ESTADO DE SINALOA POR SARS-COV 2



ACTIVOS ESTIMADOS

3

HOSPITALIZADOS 2

AMBULATORIOS 1

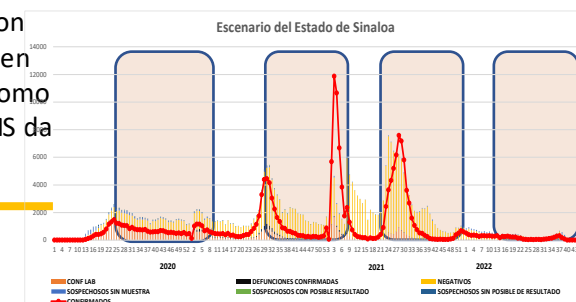
CASO ACTIVO: Caso Confirmado Positivo con Fecha de Inicio de Síntomas en los **Últimos 14 Días.**



CRONOLOGIA COVID-19, FASES, ETAPAS Y FECHAS

Etapa 1 Suma 58 días de Pandemia						Etapa 2 Suma 26 días, 28 de Feb al 23 de Mar 2020 Fase 1 de Pandemia		
31 Diciembre 2019	9 Enero 2020	16 Enero 2020	23 Enero 2020	30 Enero 2020	27 Febrero 2020	11 Marzo 2020	18 Marzo 2020	23 Marzo 2020
China anuncia en la provincia de Wuhan hay brote de neumonías, de etiologías desconocidas	Se declaró identificación de un nuevo coronavirus, "antes de que se le llamara la enfermedad de la COVID-19"	Arranca proceso de preparación para estrategia, donde se desarrolla lineamientos, manuales y guías	Emisión un comunicado técnico diario que es con el que se ha trabajado desde entonces	OMS dicta la Declaratoria de Emergencia de Salud Pública por este nuevo virus.	Secretaría de Salud detectó el primer caso de COVID-19 en Sinaloa, México.	El 11 de marzo la OMS dicta la declaratoria de pandemia	Se registra la primera defunción en México	Declaratoria de Jornada Nacional de Sana Distancia. Suspensión Clases del 23 Marzo
Etapa 3, Suma 28 días, 23-Mar a 21-Abr 2020 ,28 días						Etapa 4, 21 de abril 2020 a la Fecha		
01 Abril 2020	13 Mayo 2020	01 Junio 2020	09 Octubre 2020	02 Nov 2020	09 Nov 2020	14 Nov 2020	19 Nov 2020	
México realiza una declaratoria de emergencia y el país entra en la Fase 3 de la pandemia.	Se anunció el plan "Regreso a la nueva normalidad"	Inició el retorno de actividades esenciales	La Organización Panamericana de la Salud de la OMS, decreta una Alerta epidemiológica por la ola de brotes	México celebra el Día de Muertos, festejos que marcan el aumento de contagios, el cual inició en octubre.	Se lleva a cabo la jornada del Buen Fin en México.	México supera el millón de casos confirmados de contagios de la nueva enfermedad de coronavirus.	Se superan las 100,000 muertes por el virus.	
8 Diciembre 2020	12 Diciembre 2020	18 Diciembre 2020	23 Diciembre 2020	24 Diciembre 2020	31 Diciembre 2020			
Primera persona Recibe vacuna Clínicamente Aprobada	Cierre de Basílica, se invitó celebrar a la Virgen desde casa, y cuidar su salud y prevenir contagios	El Estado de México y la Ciudad de México anuncian su regreso al semáforo rojo por una elevada ocupación hospitalaria	Llegan al país las primeras vacunas contra la Covid-19, las de Pfizer y BioNTech.	México inicia su Jornada Nacional de Vacunación con la llegada del primer lote de vacunas desarrolladas por Pfizer-BioNTech. Se inicia inmunizando al personal médico de primera línea	Celebración de fiestas de fin de año. El llamado a quedarse en casa y que las familias celebren sólo con las personas de casa para evitar más contagios.			
21 Enero 2021	15 Febrero 2021	16 Febrero 2021	04 Abril 2021	11 Mayo 2021	01 Junio 2021	Noviembre 2021		
México registra el mayor número de casos, relacionado a fiestas de fin año.	Arranca la aplicación de vacunas para adultos mayores.	Se superan los 2 millones de infectados.	OMS Designa a DELTA como variante de Interés	OMS Designa a DELTA como variante de preocupación (VOC)	Inicio 3era Ola de Incidencia, la mas alta hasta la Fecha, atribuible a variante DELTA por alto nivel de contagios.	Nueva variante Ómicron B.1.1.529, identificada en Sudáfrica, la clasificara como variante de "riesgo". OMS da alerta el día 24		

La primera ola empezó cuando inició la epidemia, en febrero de 2020 hasta Septiembre
 La segunda ola epidémica fue en octubre de 2020 y llegó un punto máximo en abril de 2021
 La Tercer ola epidémica Inicio en Junio de 2021 a Noviembre

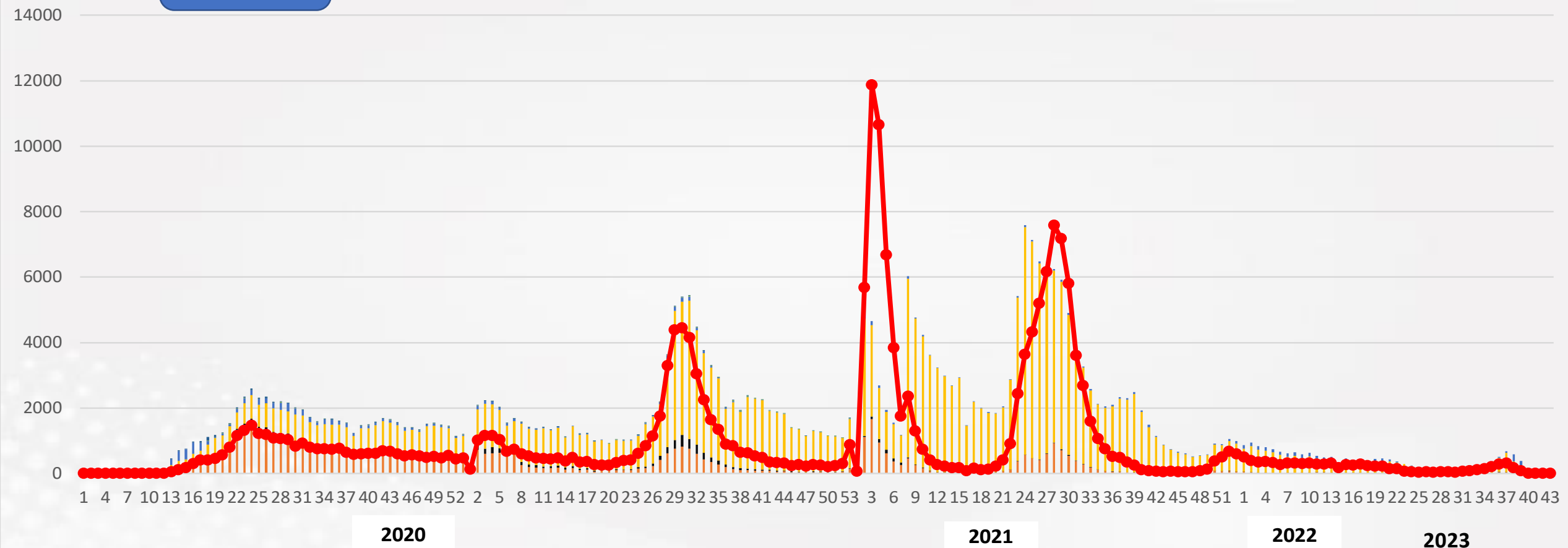


COVID-19 Sinaloa: Concentrado General de Casos Positivos, Sospechosos Negativos



NOTIFICADOS
450,588

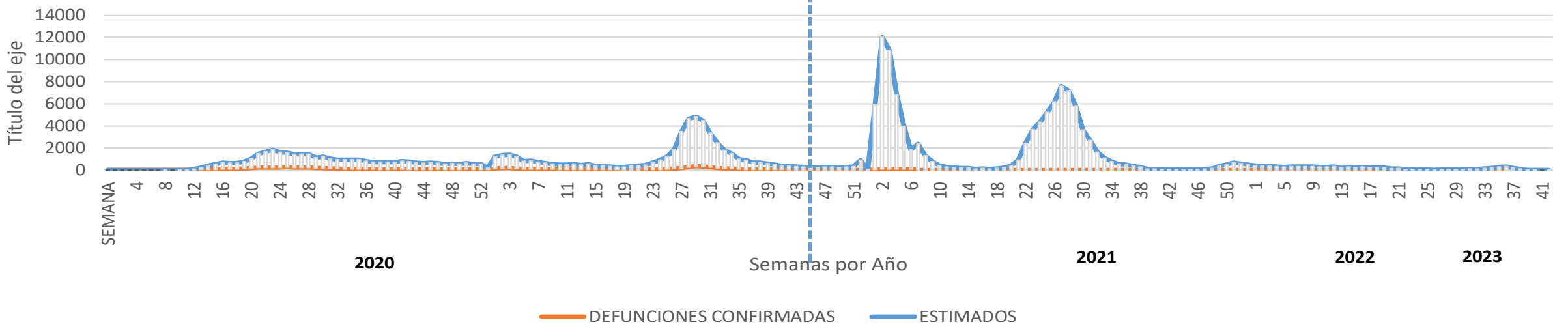
Escenario del Estado de Sinaloa



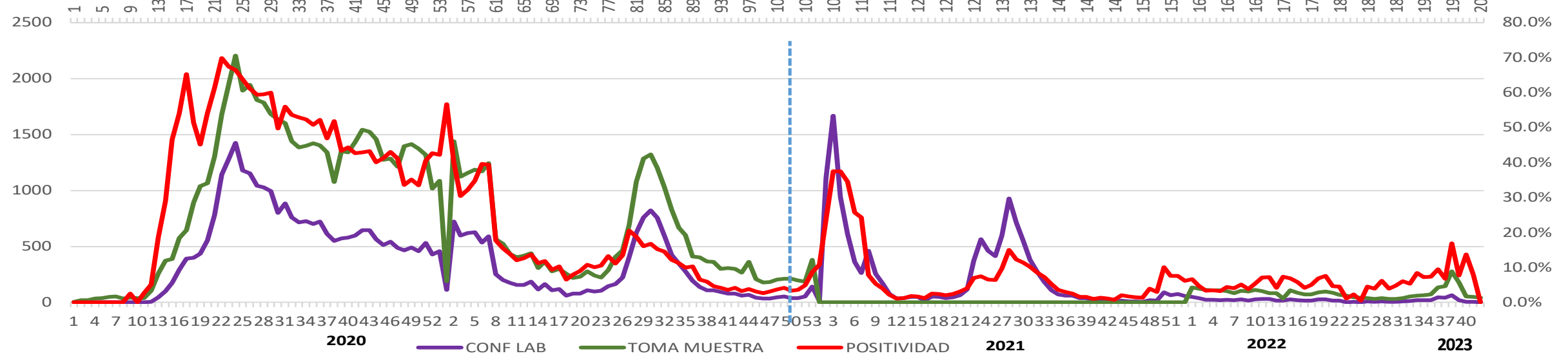
- CONF LAB
- SOSPECHOSOS SIN MUESTRA
- CONFIRMADOS
- DEFUNCIONES CONFIRMADAS
- SOSPECHOSOS CON POSIBLE RESULTADO
- NEGATIVOS
- SOSPECHOSOS SIN POSIBLE DE RESULTADO

COVID-19 Sinaloa: Concentrado General de Casos Estimados, Defunciones, Demanda Diagnostica y Positividad.

Casos y Defunciones del Estado de Sinaloa



Comportamiento de Positividad en Toma de Muestras por SARS-Cov2 en Sinaloa

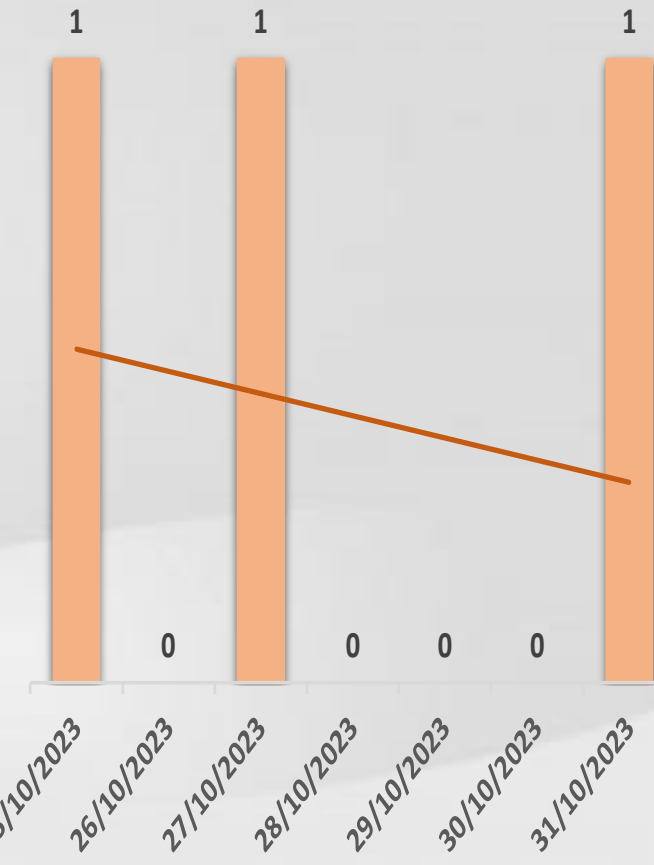




CONFIRMADOS SARS-COV2 POR LESP EN SINALOA LOS ULTIMOS 10 DIAS



LISTA DE CASOS CONFIRMADOS POR LESP LOS ULTIMOS DIAS POR MUNICIPIO	CONFIRMADOS ACUMULADOS AL CORTE DE HOY 04/nov/2023	VENTANA DE RESPUESTA LESP CONFIRMADOS A SARS-COV-2			CASOS CONFIRMADOS A SARS-COV-2 LOS ULTIMOS 7 DIAS EVOLUCIONADOS EN PLATAFORMA SINAVE/SISVER							Total Casos Confirmados Últimos 10 Días	
		03/11/2023	02/11/2023	01/11/2023	31/10/2023	30/10/2023	29/10/2023	28/10/2023	27/10/2023	26/10/2023	25/10/2023		
AHOME	30,626	0	0	0	0	0	0	0	0	0	0	0	
CHOIX	481	0	0	0	0	0	0	0	0	0	0	0	
EL FUERTE	3,332	0	0	0	0	0	0	0	0	0	0	0	
GUASAVE	15,724	0	0	0	0	0	0	0	0	0	1	1	
SINALOA	1,205	0	0	0	0	0	0	0	0	0	0	0	
ANGOSTURA	1,568	0	0	0	0	0	0	0	0	0	0	0	
MOCORITO	749	0	0	0	0	0	0	0	0	0	0	0	
SALVADOR ALVARADO	4,228	0	0	0	0	0	0	0	0	0	0	0	
BADIRAGUATO	916	0	0	0	0	0	0	0	0	0	0	0	
CULIACAN	88,154	0	0	0	1	0	0	0	0	0	0	1	
NAVOLATO	5,101	0	0	0	0	0	0	0	0	0	0	0	
COSALA	515	0	0	0	0	0	0	0	0	0	0	0	
ELOTA	1,477	0	0	0	0	0	0	0	0	0	0	0	
SAN IGNACIO	380	0	0	0	0	0	0	0	0	0	0	0	
CONCORDIA	318	0	0	0	0	0	0	0	0	0	0	0	
MAZATLAN	27,942	0	0	0	0	0	0	0	0	0	0	0	
ESCUINAPA	2,249	0	0	0	0	0	0	0	1	0	0	1	
ROSARIO	1,997	0	0	0	0	0	0	0	0	0	0	0	
Total Estado	186,962	0	0	0	1	0	0	0	1	0	1	3	
De Otros Estados	2,399	<i>Fuente: Plataforma Nacional SINAVE/SISVER, Preliminar al Corte. Acumulados al 04/nov/2023, Por Municipio. Con Ventana de</i>											
Total	189,361	<i>Tiempo de 3 dias.</i>											



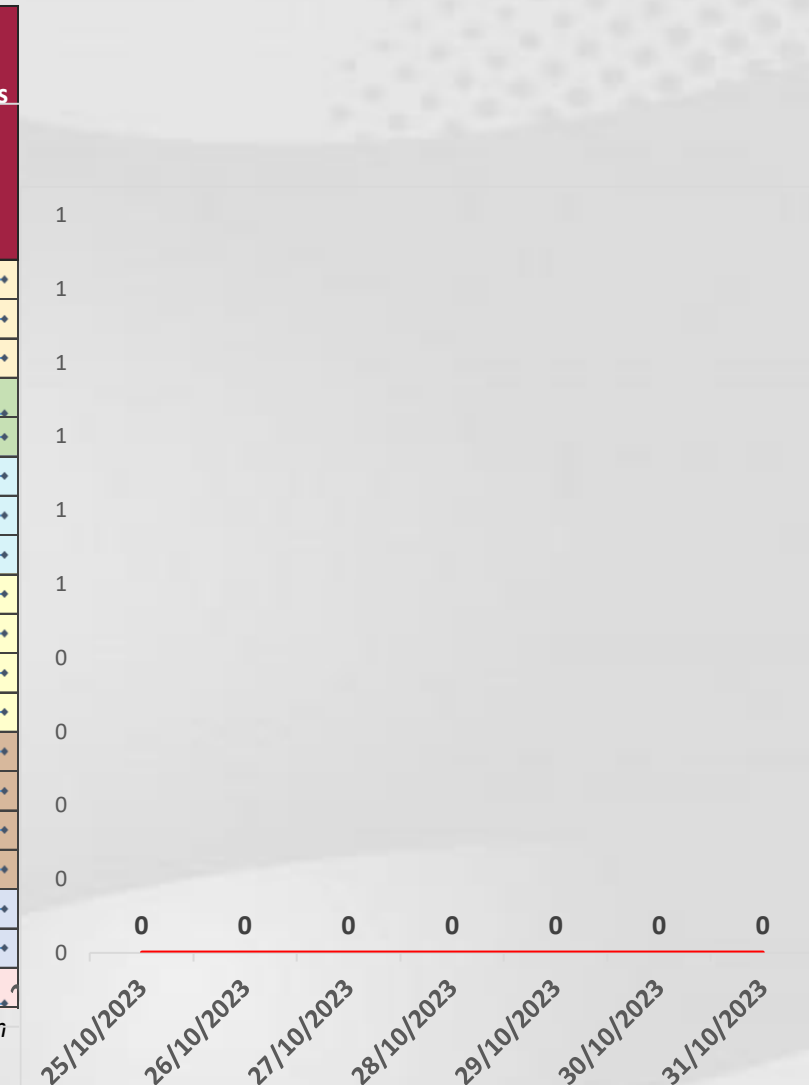
VENTANA DE TIEMPO: Lapso de respuesta considerado referente a los procesos de laboratorio y posible demanda de muestras así como de actualización en Plataforma.



COVID-19 Sinaloa: Defunciones Confirmadas por Laboratorio a SARS-CoV-2 Notificadas por Municipio últimos 10 días.



LISTA DE CASOS DE DEFUNCIONES CONFIRMADAS POR LESP LOS ULTIMOS DIAS POR MUNICIPIO	CONFIRMADOS ACUMULADOS AL CORTE DE HOY 04/nov/2023	VENTANA DE RESPUESTA LESP CONFIRMADOS A SARS-COV-2			CASOS CONFIRMADOS A SARS-COV-2 LOS ULTIMOS 7 DIAS EVOLUCIONADOS EN PLATAFORMA SINAVE/SISVER							Total Defunciones Confirmadas a SARS-Cov2 los Últimos 10 Días	
		03/11/2023	02/11/2023	01/11/2023	31/10/2023	30/10/2023	29/10/2023	28/10/2023	27/10/2023	26/10/2023	25/10/2023		
AHOME	1,740	0	0	0	0	0	0	0	0	0	0	0	0
CHOIX	49	0	0	0	0	0	0	0	0	0	0	0	0
EL FUERTE	291	0	0	0	0	0	0	0	0	0	0	0	0
GUASAVE	1,074	0	0	1	0	0	0	0	0	0	0	1	1
SINALOA	154	0	0	0	0	0	0	0	0	0	0	0	0
ANGOSTURA	175	0	0	0	0	0	0	0	0	0	0	0	0
MOCORITO	113	0	0	0	0	0	0	0	0	0	0	0	0
SALVADOR ALVARADO	291	0	0	0	0	0	0	0	0	0	0	0	0
BADIRAGUATO	43	0	0	0	0	0	0	0	0	0	0	0	0
CULIACAN	3,605	0	0	0	0	0	0	0	0	0	0	0	0
NAVOLATO	352	0	0	0	0	0	0	0	0	0	0	0	0
COSALA	17	0	0	0	0	0	0	0	0	0	0	0	0
ELOTA	70	0	0	0	0	0	0	0	0	0	0	0	0
SAN IGNACIO	31	0	0	0	0	0	0	0	0	0	0	0	0
CONCORDIA	48	0	0	0	0	0	0	0	0	0	0	0	0
MAZATLAN	1,680	0	0	0	0	0	0	0	0	0	0	0	0
ESCUINAPA	161	0	0	0	0	0	0	0	0	0	0	0	0
ROSARIO	115	0	0	0	0	0	0	0	0	0	0	0	0
Total Estado	10,009	0	0	1	0	0	0	0	0	0	0	1	1
De Otros Estados	111	Fuente: Plataforma Nacional SINAVE/SISVER, Preliminar al Corte. Acumulados al 04/nov/2023, Por Municipio. Con Ventana de Tiempo de 3 dias.											
Total	10,120												



VENTANA DE TIEMPO: Lapso de respuesta considerado referente a los procesos de laboratorio y posible demanda de muestras, certificación por defunción, así como de actualización en Plataforma.

COVID-19 Sinaloa: Casos y Defunciones Positivas a SARS-CoV-2, por LESPS, Notificadas por Jurisdicción los últimos 10 días.



LISTA DE CASOS CONFIRMADOS POR LESP LOS ULTIMOS DIAS POR MUNICIPIO	CONFIRMADOS ACUMULADOS AL CORTE DE HOY 04/nov/2023	VENTANA DE RESPUESTA LESP CONFIRMADOS A SARS-COV-2			CASOS CONFIRMADOS A SARS-COV-2 LOS ULTIMOS 7 DIAS EVOLUCIONADOS EN PLATAFORMA SINAVE/SISVER							Total Confirmados por LESP en SISVER los Ultimos 10 Dias		
		03/11/2023	02/11/2023	01/11/2023	31/10/2023	30/10/2023	29/10/2023	28/10/2023	27/10/2023	26/10/2023	25/10/2023			
		Jurisdicción I, Los Mochis	34,439	0	0	0	0	0	0	0	0		0	0
Jurisdicción II, Guasave	32,653	0	0	0	0	0	0	0	0	0	0	1	1	
Jurisdicción III, Guamuchil	8,113	0	0	0	0	0	0	0	0	0	0	0	0	
Jurisdicción IV, Culiacán	94,686	0	0	0	1	0	0	0	0	0	0	0	1	
Jurisdicción V, Mazatlán	30,117	0	0	0	0	0	0	0	0	0	0	0	0	
Jurisdicción VI, Escuinapa	4,246	0	0	0	0	0	0	0	1	0	0	0	1	
Total Estado	204,254	0	0	0	1	0	0	0	1	0	1	3		



LISTA DE DEFUNCIONES ULTIMOS DIAS POR JURISDICCIONES	DEFUNCIONES ACUMULADAS AL CORTE DE HOY 04/nov/2023	VENTANA DE RESPUESTA LESP CONFIRMADOS A SARS-COV-2			DEFUNCIONES CONFIRMADAS A SARS-COV-2 LOS ULTIMOS 7 DIAS EVOLUCIONADOS EN PLATAFORMA SINAVE/SISVER							Total Evoluciones a Defuncion en los Ultimos 10 Dias		
		03/11/2023	02/11/2023	01/11/2023	31/10/2023	30/10/2023	29/10/2023	28/10/2023	27/10/2023	26/10/2023	25/10/2023			
		Jurisdicción I, Los Mochis	2,080	0	0	0	0	0	0	0	0		0	0
Jurisdicción II, Guasave	1,228	0	0	1	0	0	0	0	0	0	0	0	1	
Jurisdicción III, Guamuchil	579	0	0	0	0	0	0	0	0	0	0	0	0	
Jurisdicción IV, Culiacán	4,017	0	0	0	0	0	0	0	0	0	0	0	0	
Jurisdicción V, Mazatlán	1,829	0	0	0	0	0	0	0	0	0	0	0	0	
Jurisdicción VI, Escuinapa	276	0	0	0	0	0	0	0	0	0	0	0	0	
Total Estado	10,009	0	0	1	0	0	0	0	0	0	0	0	1	

VENTANA DE TIEMPO: Lapso de respuesta considerado referente a los procesos de laboratorio y posible demanda de muestras, certificación por defunción, así como de actualización en Plataforma.

COVID-19 Sinaloa: Defunciones Confirmadas por Laboratorio, Asociación o Dictaminación a SARS-CoV-2 Notificadas al Estado.



COVID 19, SINALOA: DEFUNCIONES POR ASOCIACION Y DICTAMINACION CLINICA EPIDEMIOLOGICA

CLASIFICACION FINAL DE DEFUNCIONES AL 04/nov/2023	TOMA DE MUESTRA		TOTAL	TOTAL DEFUNCIONES
	SI	NO		
CONFIRMADO POR LABORATORIO	7,762	0	7,762	10,120
CONFIRMADO POR ANTIGENO	152	1,541	1,693	
CONFIRMADO POR ASOCIACION	22	99	121	
CONFIRMADO POR DICTAMINACION	43	501	544	
INVALIDO	4	0	4	474
NO REALIZADO	84	0	84	
SOSPECHOSO	46	340	386	
NEGATIVO	2,911	0	2,911	3,636
NEGATIVO ANTIGENO	24	701	725	
TOTAL	11,048	3,182	14,230	14,230

CLASIFICACION FINAL DE PRUEBAS SARS COV2 DE DEFUNCIONES

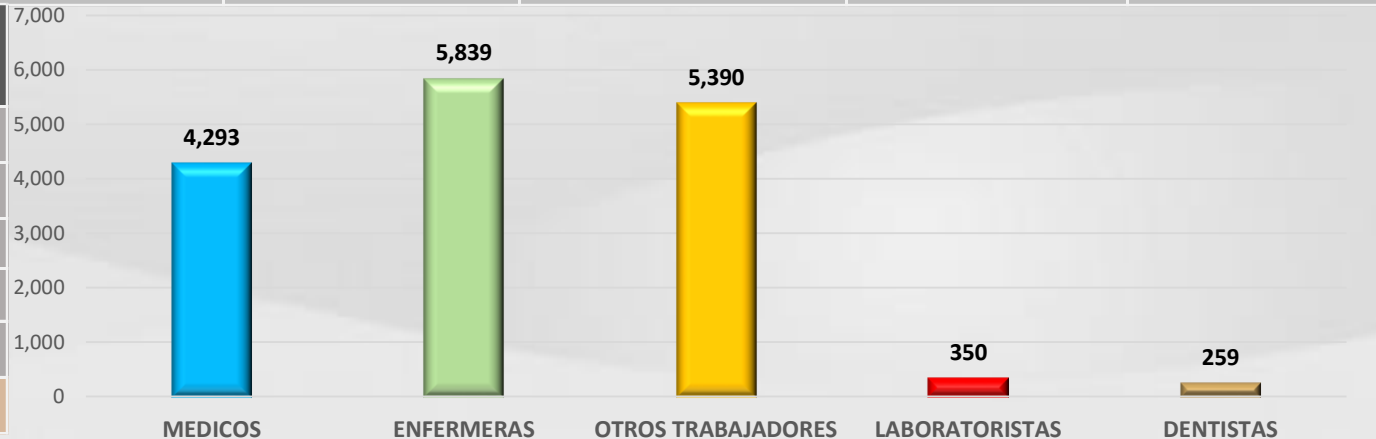


COVID-19 Sinaloa: Casos confirmados en personal de la salud por Institución



SARS-CoV-2 POR INSTITUCION Y PERSONAL	MEDICOS	ENFERMERAS	OTROS TRABAJADORES	LABORATORISTAS	DENTISTAS	TOTAL
SSA	1,407	1,580	1,467	108	147	4,709
IMSS	1,833	3,057	2,634	174	68	7,766
IMSS-OPORTUNIDADES	120	125	84	2	6	337
SEDENA	7	5	9	3	0	24
ISSSTE	553	766	356	43	20	1,738
SEMAR	21	29	12	2	2	66
MUNICIPAL	14	11	13	0	0	38
ESTATAL	114	70	37	4	0	225
PRIVADA	223	196	778	14	16	1,227
PEMEX	0	0	0	0	0	0
CRUZ ROJA	0	0	0	0	0	0
UNIVERSITARIO	1	0	0	0	0	1
TOTAL	4,293	5,839	5,390	350	259	16,131
	26.6%	36.2%	33.4%	2.2%	1.6%	100.0%

CONFIRMADOS DEL AREA DE LA SALUD	CASOS	DEFUNCIONES
MEDICOS	4,293	67
ENFERMERAS	5,839	19
OTROS TRABAJADORES DE LA SALUD	5,390	22
LABORATORISTAS	350	3
DENTISTAS	259	4
TOTAL	16,131	115



CUADROS ACUMULADOS CONFIRMADOS A SARS-COV 2 POR INSTITUCION EN EL ESTADO DE SINALOA



CONFIRMADOS A SARS-COV2	CASOS	DEFUNCIONES
SSA	34,008	1,877
IMSS	102,793	5,881
IMSS-OPORTUNIDADES	2,553	95
SEDENA	792	84
ISSSTE	8,078	1,541
SEMAR	607	36
MUNICIPAL	237	16
ESTATAL	1,187	306
PRIVADA	39,065	283
PEMEX	7	1
CRUZ ROJA	0	0
UNIVERSITARIO	2	0
TOTAL	189,329	10,120

EMBARAZADAS POSITIVAS A SARS-COV2	CASOS	DEFUNCIONES
SSA	456	12
IMSS	1,252	6
IMSS-OPORTUNIDADES	73	0
SEDENA	14	0
ISSSTE	59	0
SEMAR	9	0
MUNICIPAL	2	0
ESTATAL	23	0
PRIVADA	428	2
PEMEX	0	0
CRUZ ROJA	0	0
UNIVERSITARIO	0	0
TOTAL	2,316	20

HOSPITALIZADOS CONFIRMADOS A SARS-COV2	CASOS HOSPITALIZADOS	DEFUNCIONES HOSPITALIZADOS
SSA	5,014	1,873
IMSS	10,492	5,835
IMSS-OPORTUNIDADES	252	93
SEDENA	332	82
ISSSTE	3,086	1,537
SEMAR	254	36
MUNICIPAL	64	16
ESTATAL	595	306
PRIVADA	1,112	283
PEMEX	1	1
CRUZ ROJA	0	0
UNIVERSITARIO	1	0
TOTAL	21,203	10,062

MENORES DE 18 AÑOS CONFIRMADOS A SARS-COV2	CASOS	DEFUNCIONES
SSA	3,104	9
IMSS	5,201	26
IMSS-OPORTUNIDADES	252	1
SEDENA	55	0
ISSSTE	222	2
SEMAR	28	0
MUNICIPAL	5	0
ESTATAL	48	0
PRIVADA	3,599	1
PEMEX	0	0
CRUZ ROJA	0	0
UNIVERSITARIO	1	0
TOTAL	12,515	39



SERVICIOS DE SALUD DE SINALOA

SUBDIRECCIÓN DE VIGILANCIA EPIDEMIOLÓGICA



COVID-19 SINALOA

COMUNICADO TECNICO DIARIO



Dr. Macondo Montoya Parra.
Subdirector De Vigilancia Epidemiológica.

Dr. Rafael Martínez Rocha.
Jefe de Depto. De Vigilancia Epidemiológica.

Dr. Carlos Alberto Carlón Núñez.
Coordinador Estatal SISVER.



SALUD
SECRETARÍA DE SALUD



DIRECCIÓN GENERAL
DE EPIDEMIOLOGÍA

PLATAFORMA SINAVE/SISVER

Notificación de Eventos Emergentes con Impacto Epidemiológico al
667 758-70-00, ext. 40413.

E-mail: epidesin@yahoo.com.mx

Blvd. Alfonso Zaragoza Maytorena n° 2204, edificio "A", tercer piso,
Fraccionamiento Bonanzas, C.P. 80020, Culiacán, Sinaloa.



Bitácora diaria de CTD Covid-19 en
http://saludsinaloa.gob.mx/index.php/coronavirus_/
Apartado "Panorama Epidemiológico de COVID-19"