



SERVICIOS DE SALUD DE SINALOA

SUBDIRECCIÓN DE VIGILANCIA EPIDEMIOLÓGICA

COVID-19 SINALOA

Comunicado Técnico Diario

NUEVA
NORMALIDAD

jueves, 4 de noviembre de 2021

SALUD

SECRETARÍA DE SALUD



Dr. José Pablo Güémez Alvarez

Jefe de Depto. De Vigilancia Epidemiologica

Servicios de Salud de Sinaloa

Nota: Este comunicado contiene información preliminar y sus datos pueden variar sin previo aviso, datos presentados disponibles a la fecha y corte especificados.

TABLA POR MUNICIPIO DE RESIDENCIA DEL PACIENTE

SERVICIOS DE SALUD DE SINALOA

SINALOA , PLATAFORMA DE VIGILANCIA EPIDEMIOLOGICA COVID-19

Municipios	Notificados en Plataforma	Acumulados al 04/nov/2021		RESULTADO FINAL						Total Activos*
	Num.-	Femeninos	Masculinos	RESULTADO NEGATIVO	RESULTADO INFLUENZA	OTROS DX	POSITIVO SARS-CoV-2	SOSPECHOSOS	DEFUNCION (+) Sars-CoV-2	
AHOME	27,220	15,151	12,069	15,833	30	311	10,927	119	1,535	42
CHOIX	622	307	315	319	2	10	287	4	39	0
EL FUERTE	3,284	1,813	1,471	1,601	1	40	1,626	16	248	23
GUASAVE	18,839	10,440	8,399	9,625	4	1,537	7,589	84	945	44
SINALOA	1,857	1,001	856	1,118	0	54	683	2	129	4
ANGOSTURA	1,551	808	743	780	0	27	743	1	156	3
MOCORITO	1,025	537	488	569	0	28	427	1	93	1
SALVADOR ALVARADO	4,590	2,526	2,064	2,619	0	62	1,903	6	263	15
BADIRAGUATO	1,580	880	700	924	0	72	583	1	32	2
CULIACÁN	77,171	43,226	33,945	43,073	9	3,821	30,052	216	3,114	99
NAVOLATO	6,265	3,457	2,808	3,586	4	192	2,460	23	302	4
COSALÁ	1,024	511	513	449	0	198	373	4	13	1
ELOTA	2,644	1,417	1,227	1,563	1	51	1,027	2	60	5
SAN IGNACIO	607	331	276	309	0	8	290	0	27	0
CONCORDIA	387	194	193	180	0	0	191	0	45	0
MAZATLAN	25,007	13,727	11,280	12,159	1	1,751	10,979	117	1,451	41
ESCUINAPA	3,011	1,670	1,341	1,382	0	97	1,528	4	134	0
ROSARIO	2,394	1,255	1,139	1,056	1	62	1,273	2	102	1
Total	179,078	99,251	79,827	97,145	53	8,321	72,941	602	8,688	285
Otro Estado	939	367	572	461	0	54	419	5	87	

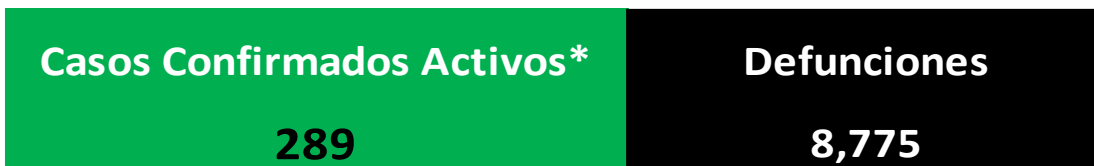
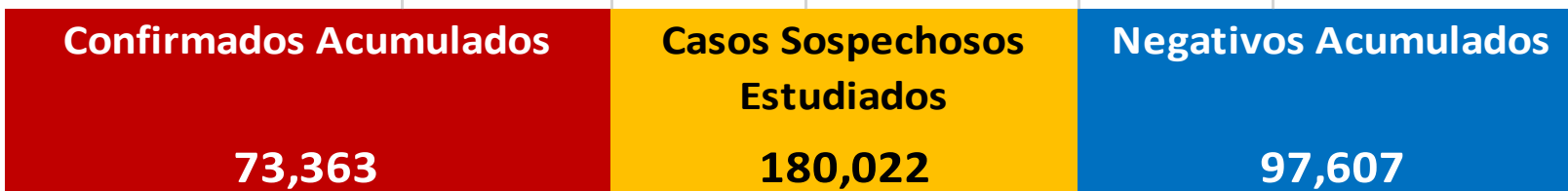
Fuente: Plataforma Nacional SISVER, Preliminar al Corte. Acumulados al 04/nov/2021 , Por Lugar de Residencia.

CASOS ACTIVOS*: Caso Confirmado Positivo con fecha de inicio de sintomas en los ultimos 14 dias.



COVID-19 SINALOA: Resumen de Casos

27 febrero 2020 - al jueves, 4 de noviembre de 2021



* CASO ACTIVO: Caso Confirmado Positivo con Fecha de Inicio de Síntomas en los Últimos 14 Días



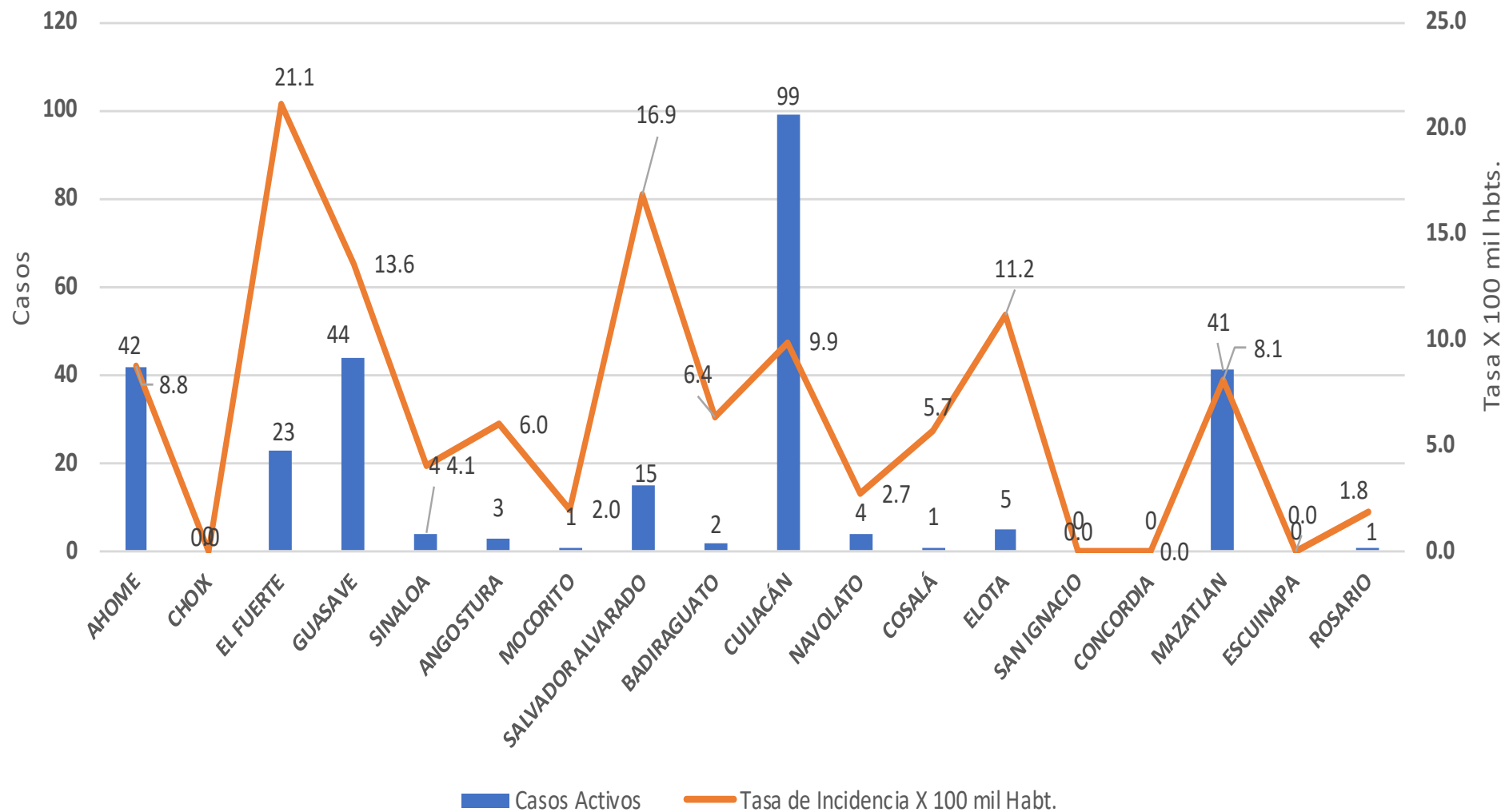
616 Días

[27/02/2020 - 04/11/2021]

Días de COVID-19 en SINALOA



Casos Confirmados* Activos, de COVID-19 por Municipio al día de hoy 04/nov/2021

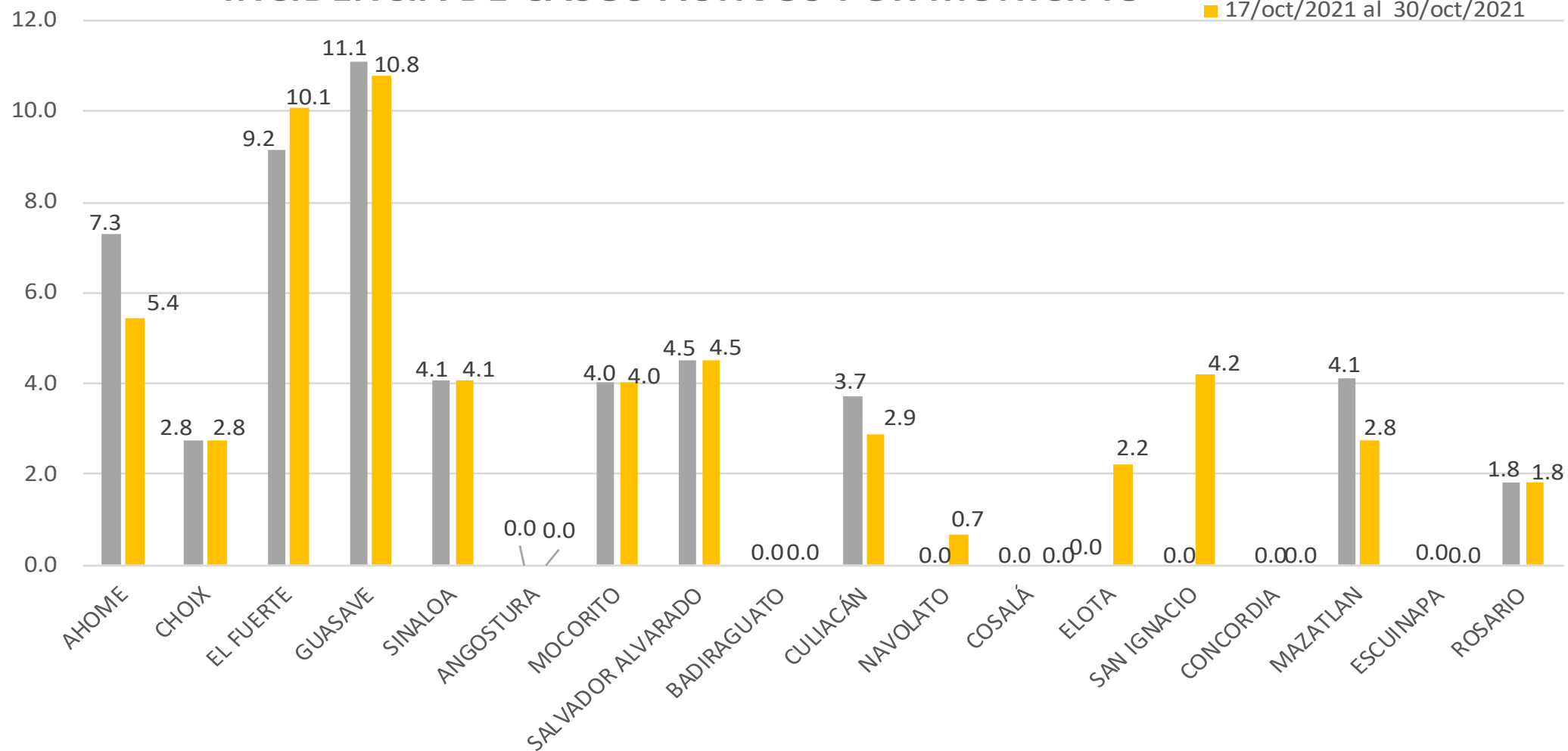




INCIDENCIA DE CASOS ACTIVOS POR MUNICIPIO

■ 10/oct/2021 al 23/oct/2021

■ 17/oct/2021 al 30/oct/2021

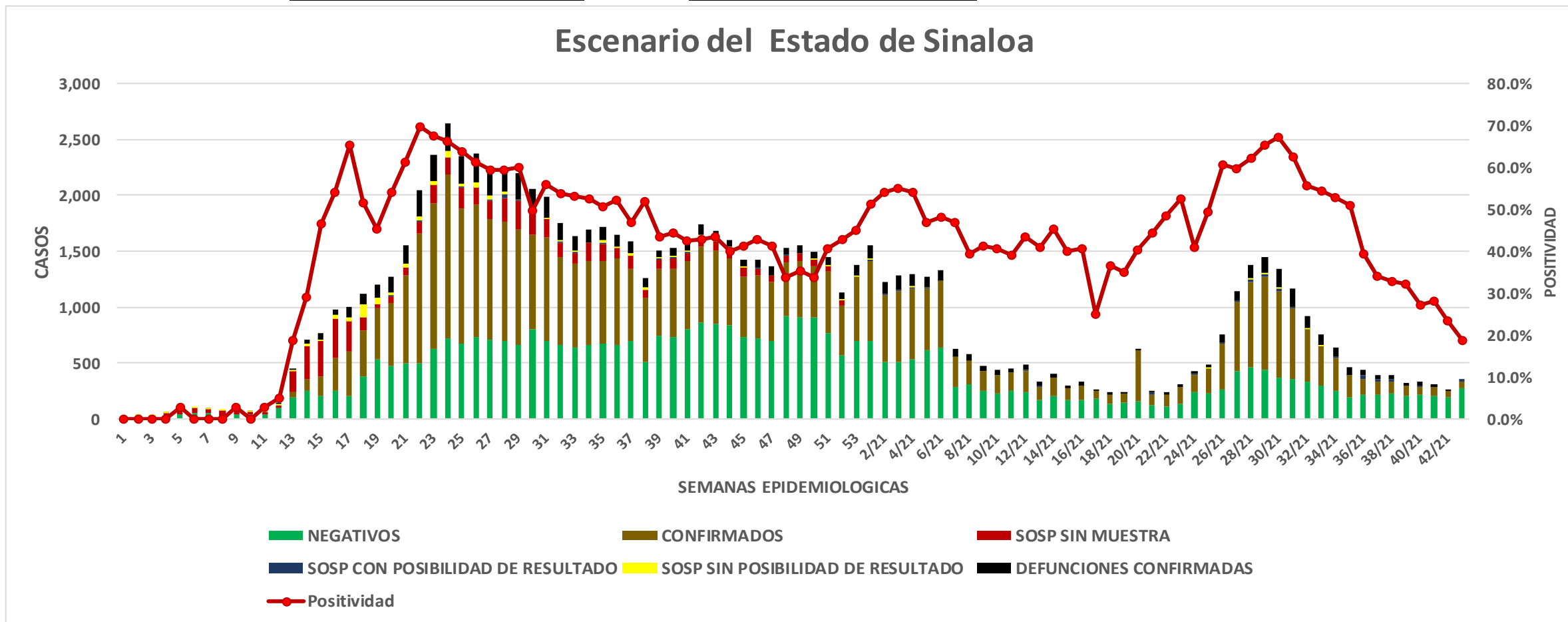


COVID-19 Sinaloa: Casos positivos, sospechosos y negativos

180,022 Personas Notificadas

18.7% Positividad
Semana 43/2021

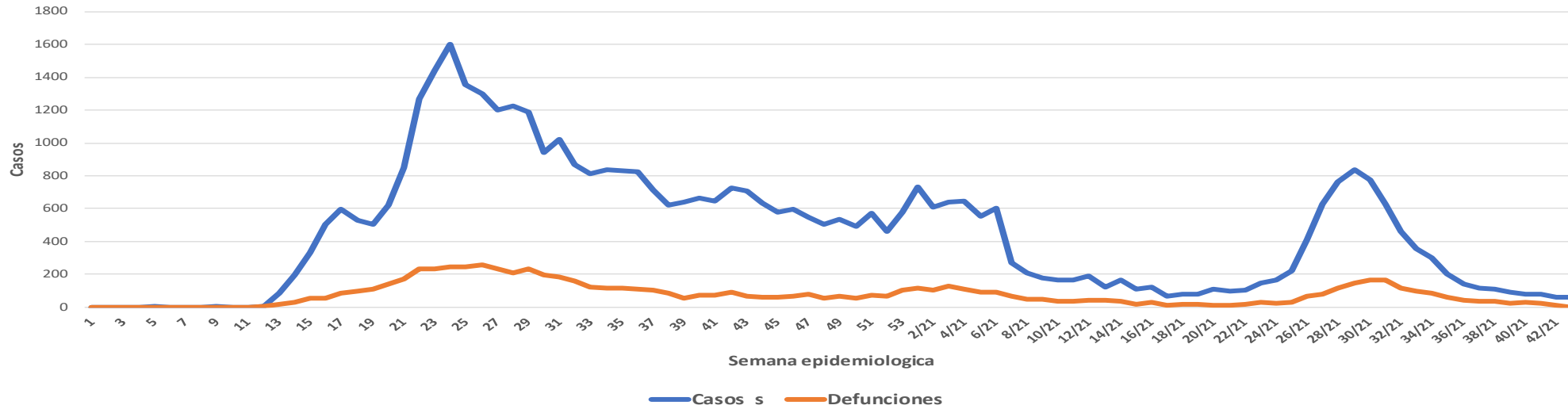
Escenario del Estado de Sinaloa



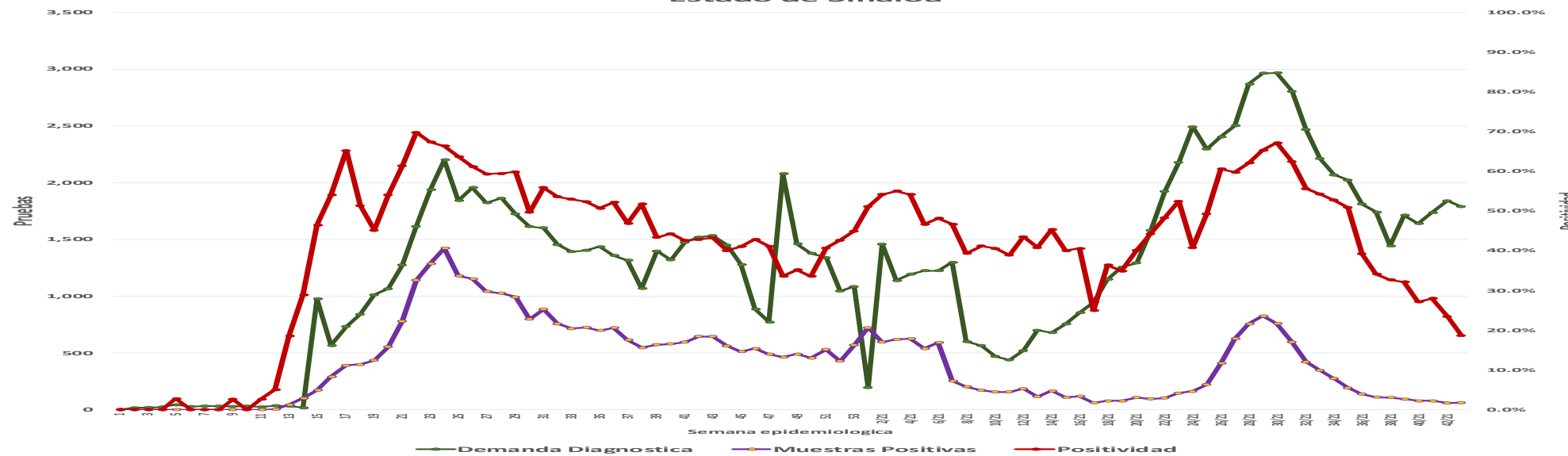
COVID-19 Sinaloa: Casos Estimados, Defunciones, Demanda Diagnostica y Positividad

**NUEVA
NORMALIDAD**

Casos y Defunciones del Estado de Sinaloa



Estado de Sinaloa



Fuente: Plataforma Nacional SINAVE/SISVER, Acumulados al 04/nov/2021; Dr. José P. Güémez A.



COVID-19 Sinaloa: Casos Positivos a SARS-CoV-2, por LESPS Notificados los últimos 7 días.

**NUEVA
NORMALIDAD**

CASOS CONFIRMADOS A SARS-CoV-2 SEGÚN MUNICIPIO LOS ULTIMOS 7 DIAS POR LESPS	04/11/2021 Acum. Hasta el día de hoy	CASOS CONFIRMADOS A SARS-COV-2 LOS ULTIMOS 7 DIAS POR LESPS							Total de Casos Confirmados Ultimos 7 Dias
		Registrados en Plataforma SINAVE/SISVER							
		03/11/2021	02/11/2021	01/11/2021	31/10/2021	30/10/2021	29/10/2021	28/10/2021	
AHOME	10,927	2	0	3	3	0	4	5	17
CHOIX	287	0	0	0	0	0	0	0	0
EL FUERTE	1,626	2	0	1	3	0	0	1	7
GUASAVE	7,589	4	0	1	5	0	2	6	18
SINALOA	683	0	0	1	0	0	0	0	1
ANGOSTURA	743	0	0	0	0	0	0	0	0
MOCORITO	427	0	0	0	0	0	0	0	0
SALVADOR ALVARADO	1,903	0	0	2	0	1	0	0	3
BADIRAGUATO	583	0	0	0	0	0	0	0	0
CULIACAN	30,052	0	0	1	0	1	2	3	7
NAVOLATO	2,460	0	0	0	1	0	0	0	1
COSALA	373	0	0	0	0	0	0	0	0
ELOTA	1,027	0	0	0	0	0	0	0	0
SAN IGNACIO	290	0	0	1	0	0	0	0	1
CONCORDIA	191	0	0	0	0	0	0	0	0
MAZATLAN	10,979	0	0	3	0	2	0	0	5
ESCUINAPA	1,528	0	0	0	0	0	0	0	0
ROSARIO	1,273	0	0	0	0	0	0	0	0
Total Estado	72,941	8	0	13	12	4	8	15	60
De Otros Estados	419								
	73,360								



COVID-19 Sinaloa: Casos y Defunciones Positivas a SARS-CoV-2, por LESPS, Notificadas los últimos 7 días.

**NUEVA
NORMALIDAD**

CASOS POSITIVOS A SARS-CoV-2 SEGÚN JURISDICCION LOS ULTIMOS 7 DIAS	04/11/2021 Acum. Hasta el día de hoy	CASOS POSITIVOS A SARS-COV-2 LOS ULTIMOS 7 DIAS							Total de Casos Confirmados Ultimos 7 Dias
		Registrados en Plataforma SINAVE/SISVER							
		03/11/2021	02/11/2021	01/11/2021	31/10/2021	30/10/2021	29/10/2021	28/10/2021	
Jurisdiccion I, Los Mochis	12,840	4	0	4	6	0	4	6	24
Jurisdiccion II, Guasave	8,272	4	0	2	5	0	2	6	19
Jurisdiccion III, Guamuchil	3,073	0	0	2	0	1	0	0	3
Jurisdiccion IV, Culiacan	33,468	0	0	1	1	1	2	3	8
Jurisdiccion V, Mazatlan	12,487	0	0	4	0	2	0	0	6
Jurisdiccion VI, Escuinapa	2,801	0	0	0	0	0	0	0	0
Total Estado	72,941	8	0	13	12	4	8	15	60

BASE SISVER									
DEFUNCIONES POSITIVAS A SARS-CoV-2 POR JURISDICCION LOS ULTIMOS 7 DIAS	04/11/2021 Acum. Hasta el día de hoy	DEFUNCIONES POSITIVAS A SARS-COV-2 LOS ULTIMOS 7 DIAS							Total de Casos Confirmados Ultimos 7 Dias
		Registrados en Plataforma SINAVE/SISVER							
		03/11/2021	02/11/2021	01/11/2021	31/10/2021	30/10/2021	29/10/2021	28/10/2021	
Jurisdiccion I, Los Mochis	1,822	0	1	4	1	1	2	0	9
Jurisdiccion II, Guasave	1,074	0	1	1	0	1	3	0	6
Jurisdiccion III, Guamuchil	512	0	0	0	0	0	0	0	0
Jurisdiccion IV, Culiacan	3,461	0	0	2	0	0	1	4	7
Jurisdiccion V, Mazatlan	1,583	0	0	0	0	0	0	0	0
Jurisdiccion VI, Escuinapa	236	0	0	0	0	0	0	0	0
Total Estado	8,688	0	2	7	1	2	6	4	22



COVID-19 Sinaloa: Defunciones Confirmadas por Laboratorio a SARS-CoV-2 Notificadas por Municipio últimos 7 días.



SALUD
SECRETARÍA DE SALUD

BASE SISVER

DEFUNCIONES POSITIVAS A SARS-CoV-2 SEGÚN MUNICIPIO LOS ULTIMOS 7 DIAS	04/11/2021 Acum. Hasta el día de hoy	DEFUNCIONES POSITIVAS A SARS-COV-2 LOS ULTIMOS 7 DIAS							Total de Casos Confirmados Ultimos 7 Dias
		Registrados en Plataforma SINAVE/SISVER							
		03/11/2021	02/11/2021	01/11/2021	31/10/2021	30/10/2021	29/10/2021	28/10/2021	
AHOME	1,535	0	0	4	1	0	1	0	6
CHOIX	39	0	0	0	0	0	0	0	0
EL FUERTE	248	0	1	0	0	1	1	0	3
GUASAVE	945	0	1	1	0	0	3	0	5
SINALOA	129	0	0	0	0	1	0	0	1
ANGOSTURA	156	0	0	0	0	0	0	0	0
MOCORITO	93	0	0	0	0	0	0	0	0
SALVADOR ALVARADO	263	0	0	0	0	0	0	0	0
BADIRAGUATO	32	0	0	0	0	0	0	0	0
CULIACAN	3,114	0	0	2	0	0	1	3	6
NAVOLATO	302	0	0	0	0	0	0	1	1
COSALA	13	0	0	0	0	0	0	0	0
ELOTA	60	0	0	0	0	0	0	0	0
SAN IGNACIO	27	0	0	0	0	0	0	0	0
CONCORDIA	45	0	0	0	0	0	0	0	0
MAZATLAN	1,451	0	0	0	0	0	0	0	0
ESCUINAPA	134	0	0	0	0	0	0	0	0
ROSARIO	102	0	0	0	0	0	0	0	0
Total Estado	8,688	0	2	7	1	2	6	4	22
Defunciones; Residentes de otros Estados	57								
Total Defunciones en el EDO	8,745								



COVID-19 Sinaloa: Defunciones Confirmadas por Laboratorio, Asociación o Dictaminación a SARS-CoV-2 Notificadas al Estado.

COVID-19, SINALOA: DEFUNCIONES POR ASOCIACION Y DICTAMINACION CLINICA EPIDEMIOLOGICA

NUEVA
NORMALIDAD

CLASIFICACION FINAL DEFUNCIONES	Informacion hasta: 04/11/2021			TOTAL DEFUNCIONES
	TOMA DE MUESTRA		TOTAL	
	SI	NO		
CONFIRMADO POR LABORATORIO	6953	0	6,953	8,775
CONFIRMADO POR ANTIGENO	67	1244	1,311	
CONFIRMADO POR ASOCIACIÓN	16	89	105	
CONFIRMADO POR DICTAMINACIÓN	40	366	406	
INVALIDO	3	0	3	569
NO REALIZADO	76	0	76	
SOSPECHOSO	43	447	490	
NEGATIVO	2227	0	2,227	2,528
NEGATIVO ANTIGENO	8	293	301	
TOTAL GENERAL	9,425	2,146	11,571	11,872



COVID-19 Sinaloa: Casos y Defunciones en Embarazadas y Menores de 18 años

EMBARAZADAS CON SARS-COV2 <small>Registrados en Plataforma SINAVE/SISVER</small>	Casos	Defunciones
SSA	291	9
IMSS	383	5
IMSS-OPORTUNIDADES	31	0
SEDENA	10	0
ISSSTE	13	0
SEMAR	7	0
MUNICIPAL	2	0
HOSPITAL MARGARITA MAZA DE JUAREZ	0	0
ESTATAL	5	0
HOSPITAL CIVIL DE CULIACAN	0	0
PRIVADA	2	0
CLINICA HOSPITAL CULIACAN S. A. DE C. V.	0	0
HOSPITAL MARINA MAZATLAN	0	0
HOSPITAL ANGELES CULIACAN	0	0
MEDICA DE LA CIUDAD	0	1
Total	744	15

MENORES DE 18 AÑOS POSITIVOS A SARS-CoV-2	Casos	Defunciones
SSA	1,424	6
IMSS	1,751	19
IMSS-OPORTUNIDADES	101	1
SEDENA	16	0
ISSSTE	47	2
SEMAR	13	0
MUNICIPAL	5	0
HOSPITAL MARGARITA MAZA DE JUAREZ	0	0
ESTATAL	26	0
HOSPITAL CIVIL DE CULIACAN	0	0
PRIVADA	19	0
CLINICA HOSPITAL CULIACAN S. A. DE C. V.	0	0
HOSPITAL MARINA MAZATLAN	0	0
HOSPITAL ANGELES CULIACAN	0	0
MEDICA DE LA CIUDAD	0	0
Total	3402	28

**NUEVA
NORMALIDAD**



COVID-19 Sinaloa: Casos confirmados en personal de la salud por Institución

**NUEVA
NORMALIDAD**

SARS-CoV-2 POR INSTITUCION Y PERSONAL DE LA SALUD Registrados en Plataforma SINAVE/SISVER	MEDICOS	ENFERMERAS	OTROS TRABAJADORES DE LA SALUD	LABORATORISTAS	DENTISTAS	TOTAL
SSA	805	983	801	60	76	2,725
IMSS	850	1,531	1,215	77	25	3,698
IMSS-OPORTUNIDADES	44	52	33	2	2	133
SEDENA	3	4	7	1	0	15
ISSSTE	172	326	163	22	8	691
SEMAR	11	23	5	2	2	43
MUNICIPAL	14	11	13	0	0	38
HOSPITAL MARGARITA MAZA DE JUAREZ	14	11	13	0	0	38
ESTATAL	92	46	24	2	0	164
HOSPITAL CIVIL DE CULIACAN	92	46	24	2	0	164
PRIVADA	44	21	19	5	1	90
CLINICA HOSPITAL CULIACAN S. A. DE C. V.	1	0	0	0	0	1
HOSPITAL MARINA MAZATLAN	5	12	15	4	0	36
HOSPITAL ANGELES CULIACAN	6	1	1	0	0	8
MEDICA DE LA CIUDAD	4	1	0	0	0	5
Total	2,035	2,997	2,280	171	114	7,597

CONFIRMADOS DEL AREA DE LA SALUD Registrados en Plataforma SINAVE/SISVER	Hasta el día de Hoy	DEFUNCION
MEDICOS	2,035	62
ENFERMERAS	2,997	18
OTROS TRABAJADORES DE LA SALUD	2,280	22
LABORATORISTAS	171	3
DENTISTAS	114	4
Total	7,597	109





DIRECCIÓN DE PREVENCIÓN Y PROMOCIÓN DE LA SALUD
SUBDIRECCIÓN DE VIGILANCIA EPIDEMIOLÓGICA

SALUD

SECRETARÍA DE SALUD

