



SERVICIOS DE SALUD DE SINALOA

SUBDIRECCIÓN DE VIGILANCIA EPIDEMIOLÓGICA

COVID-19 SINALOA

Comunicado Técnico Diario

NUEVA
NORMALIDAD

martes, 4 de mayo de 2021

SALUD

SECRETARÍA DE SALUD



Dr. José Pablo Güémez Alvarez

Jefe de Depto. De Vigilancia Epidemiologica

Servicios de Salud de Sinaloa

Nota: Este comunicado contiene información preliminar y sus datos pueden variar sin previo aviso, datos presentados disponibles a la fecha y corte especificados.

TABLA POR MUNICIPIO DE RESIDENCIA DEL PACIENTE

SUBDIRECCION DE EPIDEMIOLOGIA

SINALOA , PLATAFORMA DE VIGILANCIA EPIDEMIOLOGICA COVID-19

Municipios	Notificados en Plataforma	Acumulados al 04/may/2021		RESULTADO FINAL						Total Activos*
	Num.-	Femeninos	Masculinos	RESULTADO NEGATIVO	RESULTADO INFLUENZA	OTROS DX	POSITIVO SARS-CoV-2	SOSPECHOSOS	DEFUNCION (+) Sars-CoV-2	
AHOME	12,648	6,904	5,744	6,945	30	252	5,336	85	1,060	50
CHOIX	291	138	153	132	2	9	146	2	24	7
EL FUERTE	1,341	693	648	668	1	30	630	12	153	22
GUASAVE	11,385	6,279	5,106	5,026	4	1,525	4,741	89	678	24
SINALOA	1,066	527	539	559	0	48	457	2	84	1
ANGOSTURA	769	369	400	302	0	25	441	1	128	2
MOCORITO	424	213	211	202	0	24	198	0	70	0
SALVADOR ALVARADO	2,448	1,293	1,155	1,101	0	61	1,277	9	219	6
BADIRAGUATO	548	305	243	280	0	44	222	2	28	6
CULIACÁN	40,241	22,215	18,026	20,552	9	3,183	16,325	172	2,203	109
NAVOLATO	2,883	1,588	1,295	1,534	4	164	1,164	17	217	13
COSALÁ	345	193	152	100	0	161	82	2	7	0
ELOTA	503	270	233	267	1	36	199	0	38	0
SAN IGNACIO	152	80	72	82	0	7	63	0	16	1
CONCORDIA	165	75	90	66	0	0	86	0	31	0
MAZATLAN	12,944	6,917	6,027	5,814	1	1,363	5,721	45	921	68
ESCUINAPA	798	436	362	351	0	56	389	2	82	4
ROSARIO	615	308	307	302	1	48	258	6	47	3
Total	89,566	48,803	40,763	44,283	53	7,036	37,735	446	6,006	316
Otro Estado	519	204	315	248	0	38	230	3	55	

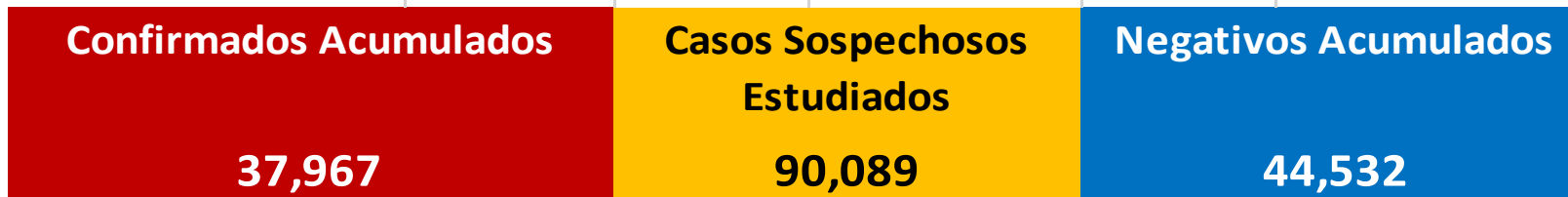
Fuente: Plataforma Nacional SISVER, Preliminar al Corte. Acumulados al 04/may/2021 , Por Lugar de Residencia.

CASOS ACTIVOS*: Caso Confirmando Positivo con fecha de inicio de sintomas en los ultimos 14 dias.



COVID-19 SINALOA: Resumen de Casos

27 febrero 2020 - al martes, 4 de mayo de 2021



* CASO ACTIVO: Caso Confirmado Positivo con Fecha de Inicio de Síntomas en los Últimos 14 Días



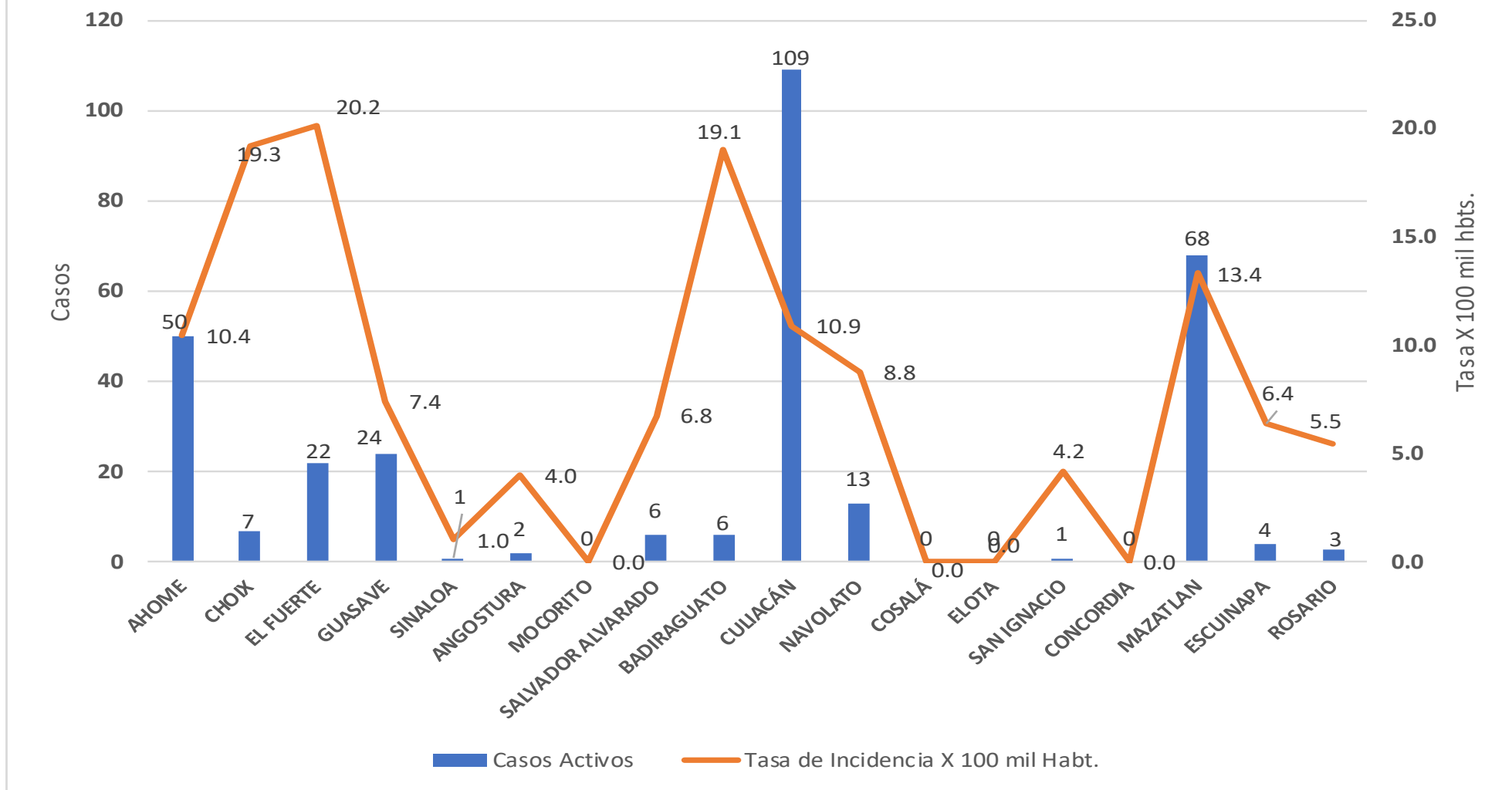
432 Dias

[27/02/2020 - 04/05/2021]

Dias de COVID-19 en SINALOA



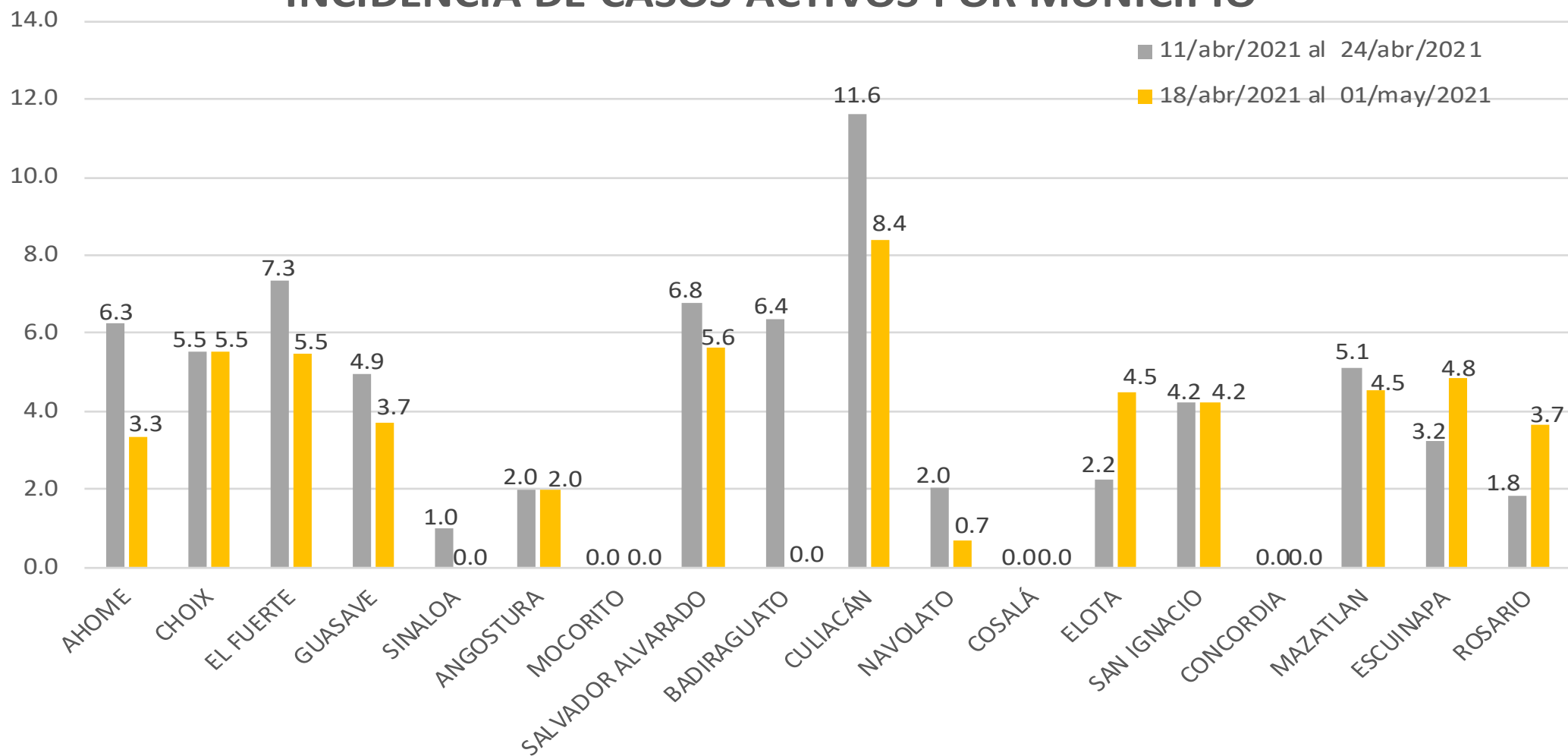
Casos Confirmados* Activos, de COVID-19 por Municipio al día de hoy 04/may/2021



Fuente: Plataforma Nacional SINAVE/SISVER, Acumulados al 04/may/2021; Dr. José P. Güémez A.



INCIDENCIA DE CASOS ACTIVOS POR MUNICIPIO



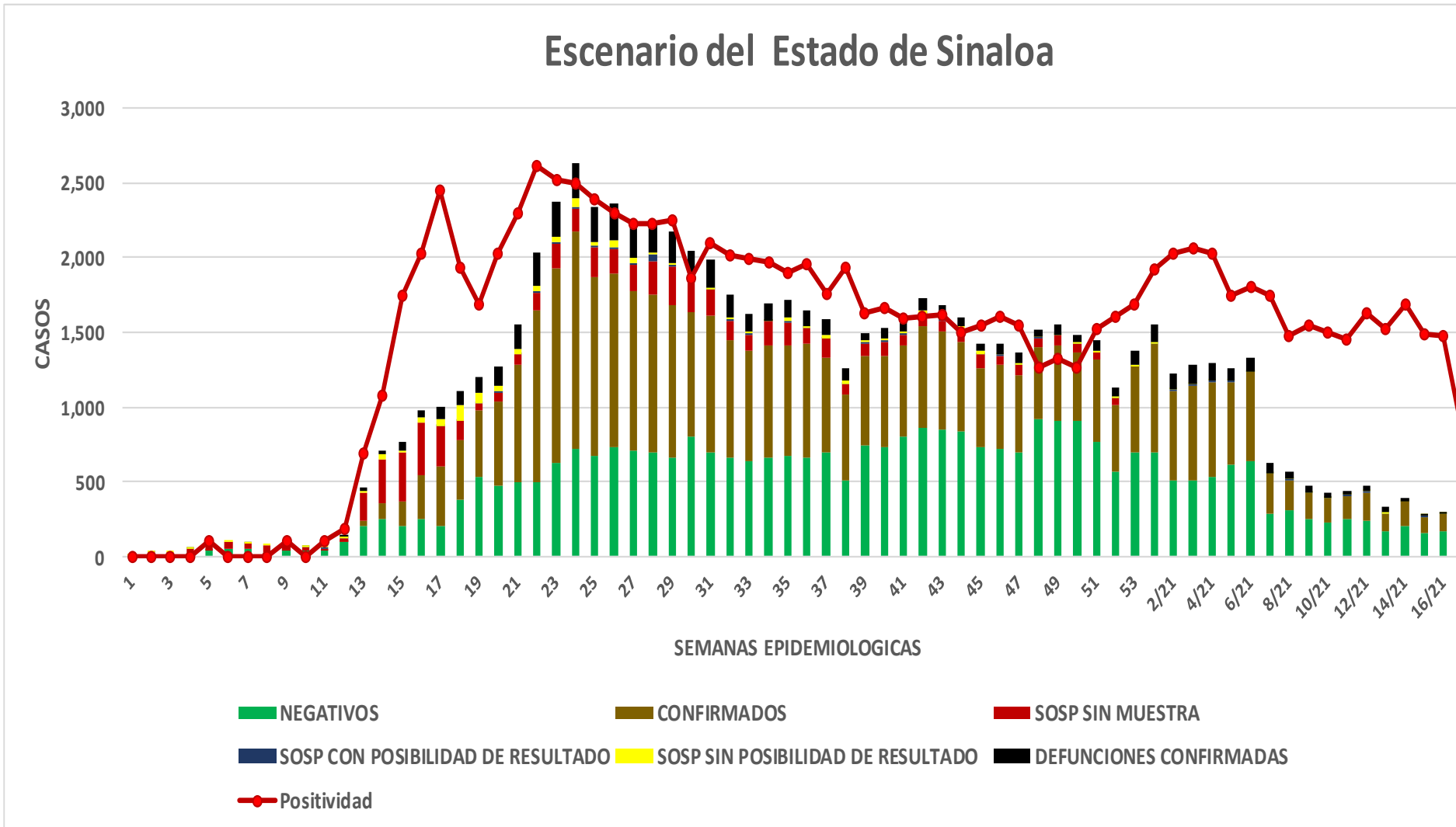
COVID-19 Sinaloa: Casos positivos, sospechosos y negativos

90,089 Personas
Notificadas

21.3% Positividad
Semana 17/2021

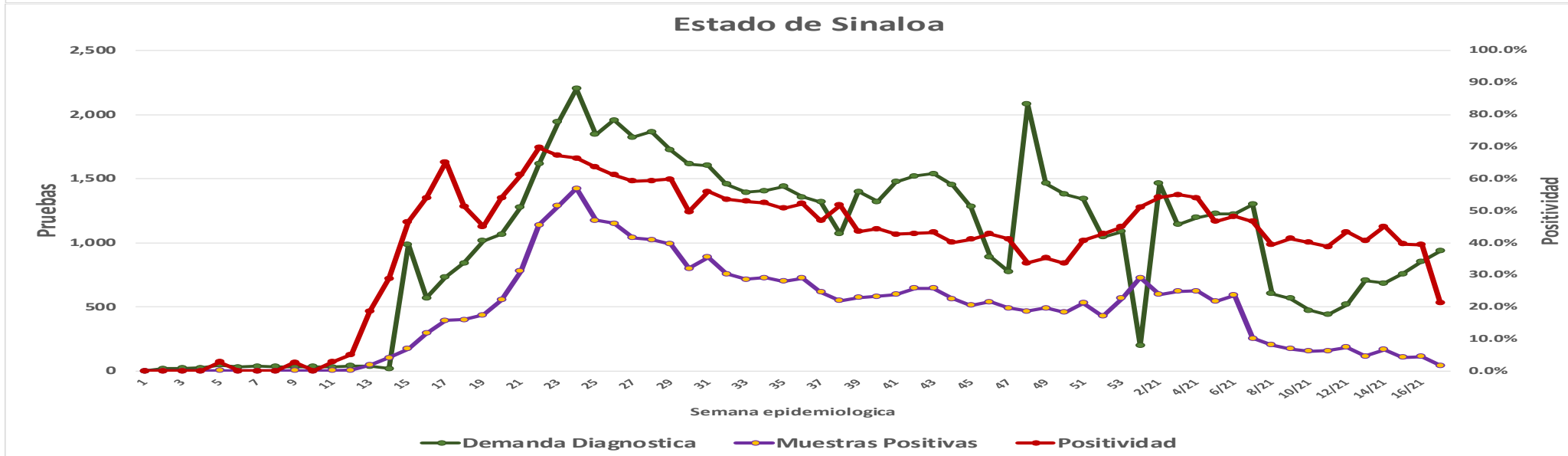
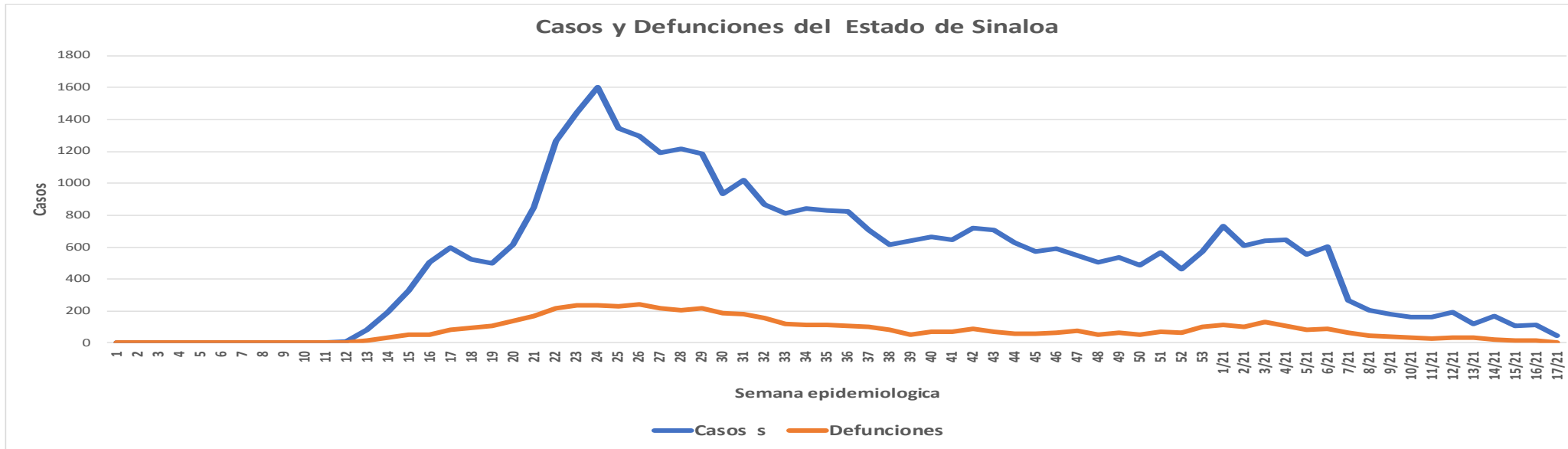
**NUEVA
NORMALIDAD**

Escenario del Estado de Sinaloa



COVID-19 Sinaloa: Casos Estimados, Defunciones, Demanda Diagnostica y Positividad

**NUEVA
NORMALIDAD**



COVID-19 Sinaloa: Casos Positivos a SARS-CoV-2, por LESPS Notificados los últimos 7 días.

CASOS CONFIRMADOS A SARS-CoV-2 SEGÚN MUNICIPIO LOS ULTIMOS 7 DIAS POR LESPS	04/05/2021 Acum. Hasta el día de hoy	CASOS CONFIRMADOS A SARS-COV-2 LOS ULTIMOS 7 DIAS POR LESPS							Total de Casos Confirmados Ultimos 7 Dias
		Registrados en Plataforma SINAVE/SISVER							
		03/05/2021	02/05/2021	01/05/2021	30/04/2021	29/04/2021	28/04/2021	27/04/2021	
AHOME	5,336	0	2	0	0	1	2	0	5
CHOIX	146	0	0	0	0	1	0	0	1
EL FUERTE	630	1	1	0	0	0	0	0	2
GUASAVE	4,741	0	1	0	1	1	0	3	6
SINALOA	457	0	0	0	0	0	0	0	0
ANGOSTURA	441	0	0	0	0	0	0	0	0
MOCORITO	198	0	0	0	0	0	0	0	0
SALVADOR ALVARADO	1,277	0	0	0	0	0	0	1	1
BADIRAGUATO	222	0	0	0	0	2	0	0	2
CULIACAN	16,325	16	27	0	8	7	5	4	67
NAVOLATO	1,164	0	1	0	0	0	0	0	1
COSALA	82	0	0	0	0	0	0	0	0
ELOTA	199	0	0	0	0	0	0	0	0
SAN IGNACIO	63	0	0	0	0	0	0	1	1
CONCORDIA	86	0	0	0	0	0	0	0	0
MAZATLAN	5,721	5	0	1	1	0	5	4	16
ESCUINAPA	389	0	0	0	0	0	3	0	3
ROSARIO	258	1	0	0	0	0	1	0	2
Total Estado	37,735	23	32	1	10	12	16	13	107
De Otros Estados	230								
	37,965								

NUEVA
NORMALIDAD



COVID-19 Sinaloa: Casos y Defunciones Positivas a SARS-CoV-2, por LESPS, Notificadas los últimos 7 días.

NUEVA
NORMALIDAD

CASOS POSITIVOS A SARS-CoV-2 SEGÚN JURISDICCION LOS ULTIMOS 7 DIAS	04/05/2021 Acum. Hasta el día de hoy	CASOS POSITIVOS A SARS-COV-2 LOS ULTIMOS 7 DIAS							Total de Casos Confirmados Ultimos 7 Dias
		Registrados en Plataforma SINAVE/SISVER							
		03/05/2021	02/05/2021	01/05/2021	30/04/2021	29/04/2021	28/04/2021	27/04/2021	
Jurisdiccion I, Los Mochis	6,112	1	3	0	0	2	2	0	8
Jurisdiccion II, Guasave	5,198	0	1	0	1	1	0	3	6
Jurisdiccion III, Guamuchil	1,916	0	0	0	0	0	0	1	1
Jurisdiccion IV, Culiacan	17,793	16	28	0	8	9	5	4	70
Jurisdiccion V, Mazatlan	6,069	0	0	0	0	0	0	1	1
Jurisdiccion VI, Escuinapa	647	6	0	1	1	0	9	4	21
Total Estado	37,735	23	32	1	10	12	16	13	107

BASE SISVER									
DEFUNCIONES POSITIVAS A SARS-CoV-2 POR JURISDICCION LOS ULTIMOS 7 DIAS	04/05/2021 Acum. Hasta el día de hoy	DEFUNCIONES POSITIVAS A SARS-COV-2 LOS ULTIMOS 7 DIAS							Total de Casos Confirmados Ultimos 7 Dias
		Registrados en Plataforma SINAVE/SISVER							
		03/05/2021	02/05/2021	01/05/2021	30/04/2021	29/04/2021	28/04/2021	27/04/2021	
Jurisdiccion I, Los Mochis	1,237	0	1	1	4	1	0	0	7
Jurisdiccion II, Guasave	762	0	0	1	0	0	2	2	5
Jurisdiccion III, Guamuchil	417	0	0	0	0	0	0	0	0
Jurisdiccion IV, Culiacan	2,455	0	1	1	0	1	1	2	6
Jurisdiccion V, Mazatlan	1,006	0	0	0	0	0	0	2	2
Jurisdiccion VI, Escuinapa	129	0	1	0	0	0	1	1	3
Total Estado	6,006	0	3	3	4	2	4	7	23



COVID-19 Sinaloa: Defunciones Confirmadas por Laboratorio a SARS-CoV-2 Notificadas por Municipio últimos 7 días.

BASE SISVER

DEFUNCIONES POSITIVAS A SARS-CoV-2 SEGÚN MUNICIPIO LOS ULTIMOS 7 DIAS	04/05/2021 Acum. Hasta el día de hoy	DEFUNCIONES POSITIVAS A SARS-COV-2 LOS ULTIMOS 7 DIAS							Total de Casos Confirmados Ultimos 7 Dias
		Registrados en Plataforma SINAVE/SISVER							
		03/05/2021	02/05/2021	01/05/2021	30/04/2021	29/04/2021	28/04/2021	27/04/2021	
AHOME	1,060	0	0	1	3	1	0	0	5
CHOIX	24	0	0	0	0	0	0	0	0
EL FUERTE	153	0	1	0	1	0	0	0	2
GUASAVE	678	0	0	1	0	0	2	2	5
SINALOA	84	0	0	0	0	0	0	0	0
ANGOSTURA	128	0	0	0	0	0	0	0	0
MOCORITO	70	0	0	0	0	0	0	0	0
SALVADOR ALVARADO	219	0	0	0	0	0	0	0	0
BADIRAGUATO	28	0	0	0	0	0	0	0	0
CULIACAN	2,203	0	0	1	0	1	1	1	4
NAVOLATO	217	0	1	0	0	0	0	1	2
COSALA	7	0	0	0	0	0	0	0	0
ELOTA	38	0	0	0	0	0	0	2	2
SAN IGNACIO	16	0	0	0	0	0	0	0	0
CONCORDIA	31	0	0	0	0	0	0	0	0
MAZATLAN	921	0	1	0	0	0	1	0	2
ESCUINAPA	82	0	0	0	0	0	0	0	0
ROSARIO	47	0	0	0	0	0	0	1	1
Total Estado	6,006	0	3	3	4	2	4	7	23
Defunciones; Residentes de otros Estados	36								
Total Defunciones en el EDO	6,042								

NUEVA NORMALIDAD



COVID-19 Sinaloa: Defunciones Confirmadas por Laboratorio, Asociación o Dictaminación a SARS-CoV-2 Notificadas al Estado.

COVID-19, SINALOA: DEFUNCIONES POR ASOCIACION Y DICTAMINACION CLINICA EPIDEMIOLOGICA

NUEVA
NORMALIDAD

CLASIFICACION FINAL DEFUNCIONES	Informacion hasta: 04/05/2021			TOTAL DEFUNCIONES
	TOMA DE MUESTRA		TOTAL	
	SI	NO		
CONFIRMADO POR LABORATORIO	5386	0	5,386	6,061
CONFIRMADO POR ANTIGENO	6	351	357	
CONFIRMADO POR ASOCIACIÓN	16	69	85	
CONFIRMADO POR DICTAMINACIÓN	22	211	233	
INVALIDO	3	0	3	587
NO REALIZADO	86	0	86	
SOSPECHOSO	31	467	498	
NEGATIVO	1756	0	1,756	1,848
NEGATIVO ANTIGENO	1	91	92	
TOTAL GENERAL	7,306	1,098	8,404	8,496



COVID-19 Sinaloa: Casos y Defunciones en Embarazadas y Menores de 18 años

EMBARAZADAS CON SARS-COV2 <small>Registrados en Plataforma SINAVE/SISVER</small>	Casos	Defunciones
SSA	126	4
IMSS	145	1
IMSS-OPORTUNIDADES	11	0
SEDENA	8	0
ISSSTE	9	0
SEMAR	4	0
MUNICIPAL	2	0
HOSPITAL MARGARITA MAZA DE JUAREZ	0	0
ESTATAL	5	0
HOSPITAL CIVIL DE CULIACAN	0	0
PRIVADA	1	0
CLINICA HOSPITAL CULIACAN S. A. DE C. V.	0	0
HOSPITAL MARINA MAZATLAN	0	0
HOSPITAL ANGELES CULIACAN	0	0
MEDICA DE LA CIUDAD	0	1
Total	311	6

MENORES DE 18 AÑOS POSITIVOS A SARS-CoV-2	Casos	Defunciones
SSA	489	5
IMSS	226	9
IMSS-OPORTUNIDADES	14	1
SEDENA	1	0
ISSSTE	21	1
SEMAR	4	0
MUNICIPAL	2	0
HOSPITAL MARGARITA MAZA DE JUAREZ	0	0
ESTATAL	24	0
HOSPITAL CIVIL DE CULIACAN	0	0
PRIVADA	11	0
CLINICA HOSPITAL CULIACAN S. A. DE C. V.	0	0
HOSPITAL MARINA MAZATLAN	0	0
HOSPITAL ANGELES CULIACAN	0	0
MEDICA DE LA CIUDAD	0	0
Total	792	16

NUEVA
NORMALIDAD



COVID-19 Sinaloa:

Casos confirmados en personal de la salud por Institución



**NUEVA
NORMALIDAD**

SARS-CoV-2 POR INSTITUCION Y PERSONAL DE LA SALUD <small>Registrados en Plataforma SINAVE/SISVER</small>	MEDICOS	ENFERMERAS	OTROS TRABAJADORES DE LA SALUD	LABORATORISTAS	DENTISTAS	TOTAL
SSA	647	778	596	47	56	2,124
IMSS	682	1,289	936	62	18	2,987
IMSS-OPORTUNIDADES	39	43	24	2	1	109
SEDENA	3	4	6	1	0	14
ISSSTE	143	289	139	20	7	598
SEMAR	8	21	5	2	2	38
MUNICIPAL	13	11	12	0	0	36
HOSPITAL MARGARITA MAZA DE JUAREZ	13	11	12	0	0	36
ESTATAL	85	46	24	2	0	157
HOSPITAL CIVIL DE CULIACAN	85	46	24	2	0	157
PRIVADA	42	21	15	5	1	84
CLINICA HOSPITAL CULIACAN S. A. DE C. V.	1	0	0	0	0	1
HOSPITAL MARINA MAZATLAN	5	12	12	4	0	33
HOSPITAL ANGELES CULIACAN	6	1	1	0	0	8
MEDICA DE LA CIUDAD	4	1	0	0	0	5
Total	1,662	2,502	1,757	141	85	6,147

CONFIRMADOS DEL AREA DE LA SALUD <small>Registrados en Plataforma SINAVE/SISVER</small>	Hasta el día de Hoy	DEFUNCION
MEDICOS	1,662	52
ENFERMERAS	2,502	15
OTROS TRABAJADORES DE LA SALUD	1,757	15
LABORATORISTAS	141	2
DENTISTAS	85	2
Total	6,147	86





DIRECCIÓN DE PREVENCIÓN Y PROMOCIÓN DE LA SALUD
SUBDIRECCIÓN DE VIGILANCIA EPIDEMIOLÓGICA

SALUD

SECRETARÍA DE SALUD

