



SERVICIOS DE SALUD DE SINALOA

SUBDIRECCIÓN DE VIGILANCIA EPIDEMIOLÓGICA

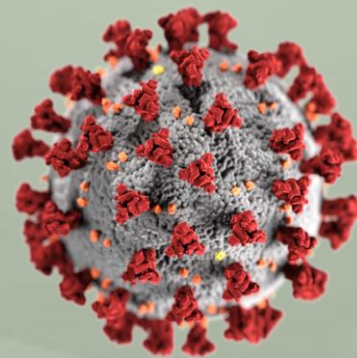


VIERNES, 04 DE MARZO DEL 2022

27/FEB/2020 AL 04/MAR/2022, 736 DÍAS TRANSCURRIDOS DE COVID-19 EN SINALOA

COVID-19 SINALOA

COMUNICADO TECNICO DIARIO



Nota: Este comunicado contiene información preliminar y sus datos pueden variar sin previo aviso, datos presentados disponibles a la



Dra. Kryzia Yukié Jara Báez
Jefe de Depto. De Vigilancia
Epidemiológica
Servicios de Salud de Sinaloa



SALUD DGE

SECRETARÍA DE SALUD

DIRECCIÓN GENERAL
DE EPIDEMIOLOGÍA

PLATAFORMA SINAVE/SISVER



SITUACION GENERAL EN EL ESTADO DE SINALOA POR SARS-COV 2



SERVICIOS DE SALUD DE SINALOA										
SINALOA , PLATAFORMA DE VIGILANCIA EPIDEMIOLOGICA COVID-19										
MUNICIPIOS	NOTIFICADOS ACUMULADO AL 04/mar/2022			RESULTADO FINAL						
	AMBOS GENEROS	FEMENINOS	MASCULINOS	RESULTADO NEGATIVO	RESULTADO INFLUENZA	OTROS DX	POSITIVO SARS-CoV-2	SOSPECHOSOS	DEFUNCION (+) Sars-CoV-2	CASOS ACTIVOS *
AHOME	42,944	24,240	18,704	20,967	50	244	21,241	276	1,674	287
CHOIX	841	435	406	383	3	14	442	2	49	2
EL FUERTE	4,872	2,711	2,161	2,048	6	34	2,754	22	280	16
GUASAVE	25,358	14,252	11,106	13,088	39	218	10,487	127	1,038	74
SINALOA	2,417	1,322	1,095	1,434	5	31	912	4	150	3
ANGOSTURA	2,341	1,284	1,057	1,045	1	15	1,252	6	168	6
MOCORITO	1,351	726	625	744	2	13	567	7	106	3
SALVADOR ALVARADO	6,796	3,864	2,932	3,660	1	24	3,055	10	283	32
BADIRAGUATO	2,061	1,143	918	1,194	7	26	789	4	39	1
CULIACAN	112,001	63,627	48,374	56,525	146	1,150	50,321	815	3,402	605
NAVOLATO	8,661	4,930	3,731	4,248	13	37	4,160	41	335	7
COSALA	1,197	599	598	506	1	11	482	7	15	0
ELOTA	3,318	1,815	1,503	1,898	5	17	1,362	4	66	1
SAN IGNACIO	699	388	311	351	1	9	338	1	30	0
CONCORDIA	480	240	240	214	0	6	247	2	47	2
MAZATLAN	37,746	20,967	16,779	17,793	16	333	17,496	659	1,609	224
ESCUINAPA	3,962	2,237	1,725	1,842	17	61	1,986	17	153	5
ROSARIO	3,184	1,676	1,508	1,343	2	32	1,774	3	109	13
TOTAL	260,229	146,456	113,773	129,283	315	2,275	119,665	2,007	9,553	1,281
OTRO ESTADO	1,909	825	1,084	1,040	4	4	710	92	105	25

CASOS ACTIVOS*: Caso Confirmado Positivo con fecha de inicio de sintomas en los ultimos 14 dias.

NOTIFICADOS 260,229	NEGATIVOS 129,283
POSITIVOS 119,665	SOSPECHOSOS 2,007
DEFUNCIONES 9,553	HOSPITALIZADOS 19,754

TASAS E INDICES ACUMULADOS

TASA DE INCIDENCIA ESTATAL X 100,000 HABS	2,498
INDICE DE LETALIDAD	11.4%
% POSITIVIDAD	47.8%
INDICE DE HOSPITALIZACION	23.1%

Semáforo Epidemiológico AMARILLO

Podemos salir pero con precaución y prevención.

Se permiten todas las actividades, incluidas las escolares.



Fuente: coronavirus.gob.mx/semaforo



CASOS ACTIVOS POR MUNICIPIO EN EL ESTADO DE SINALOA POR SARS-COV 2



ACTIVOS ESTIMADOS

1,281

HOSPITALIZADOS

46

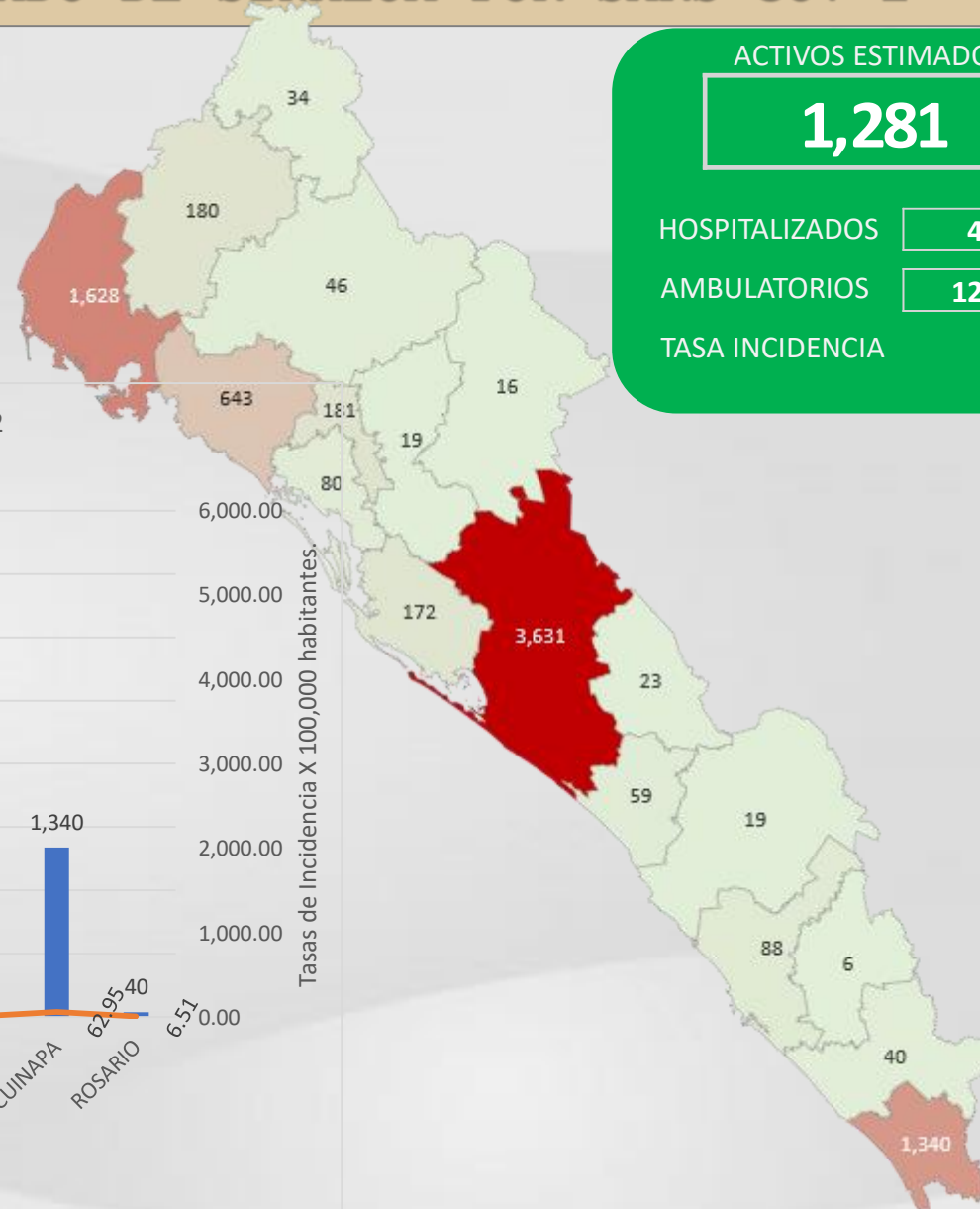
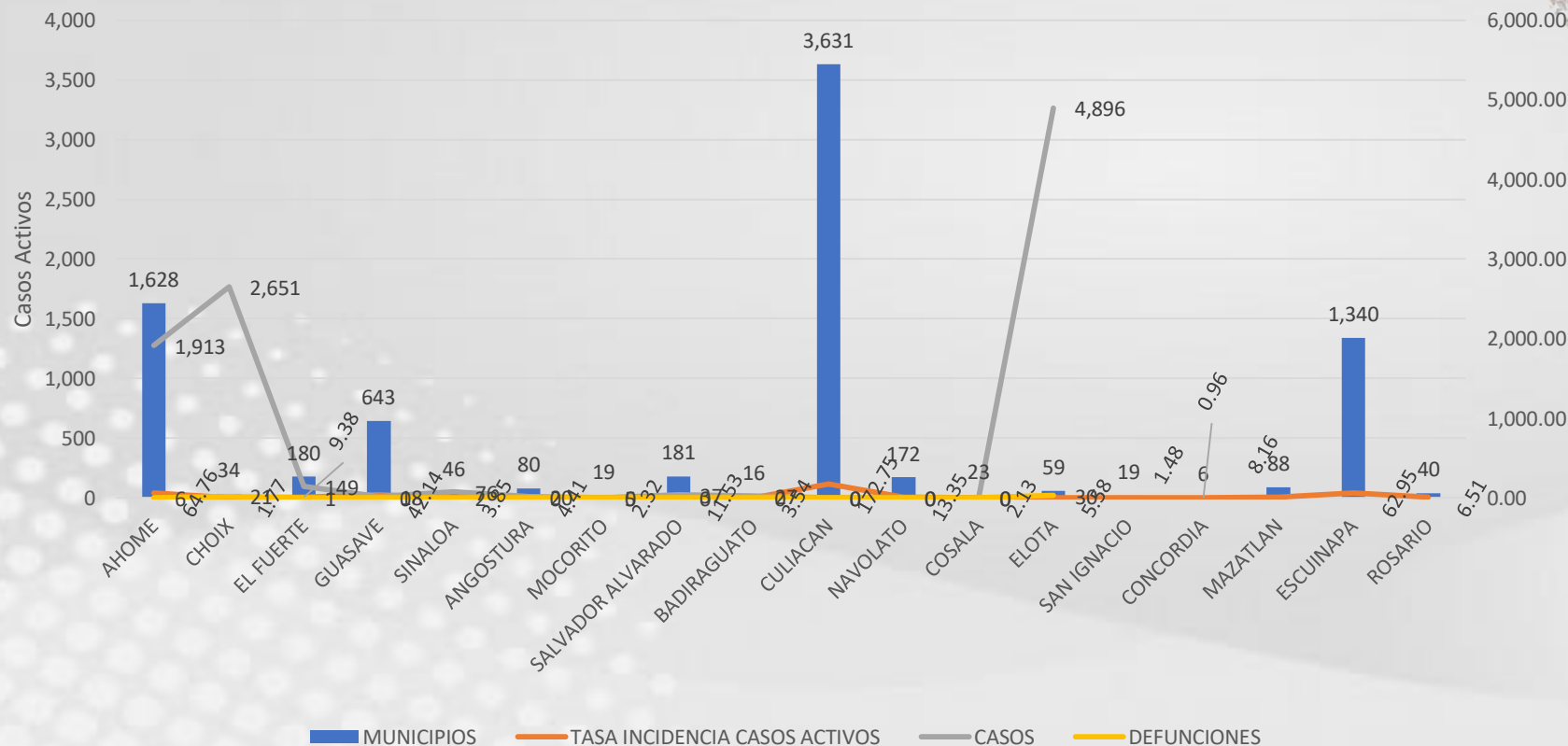
AMBULATORIOS

1235

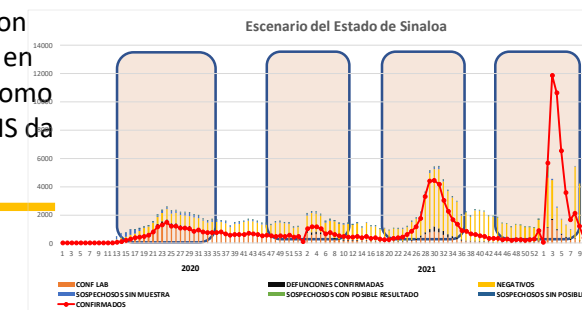
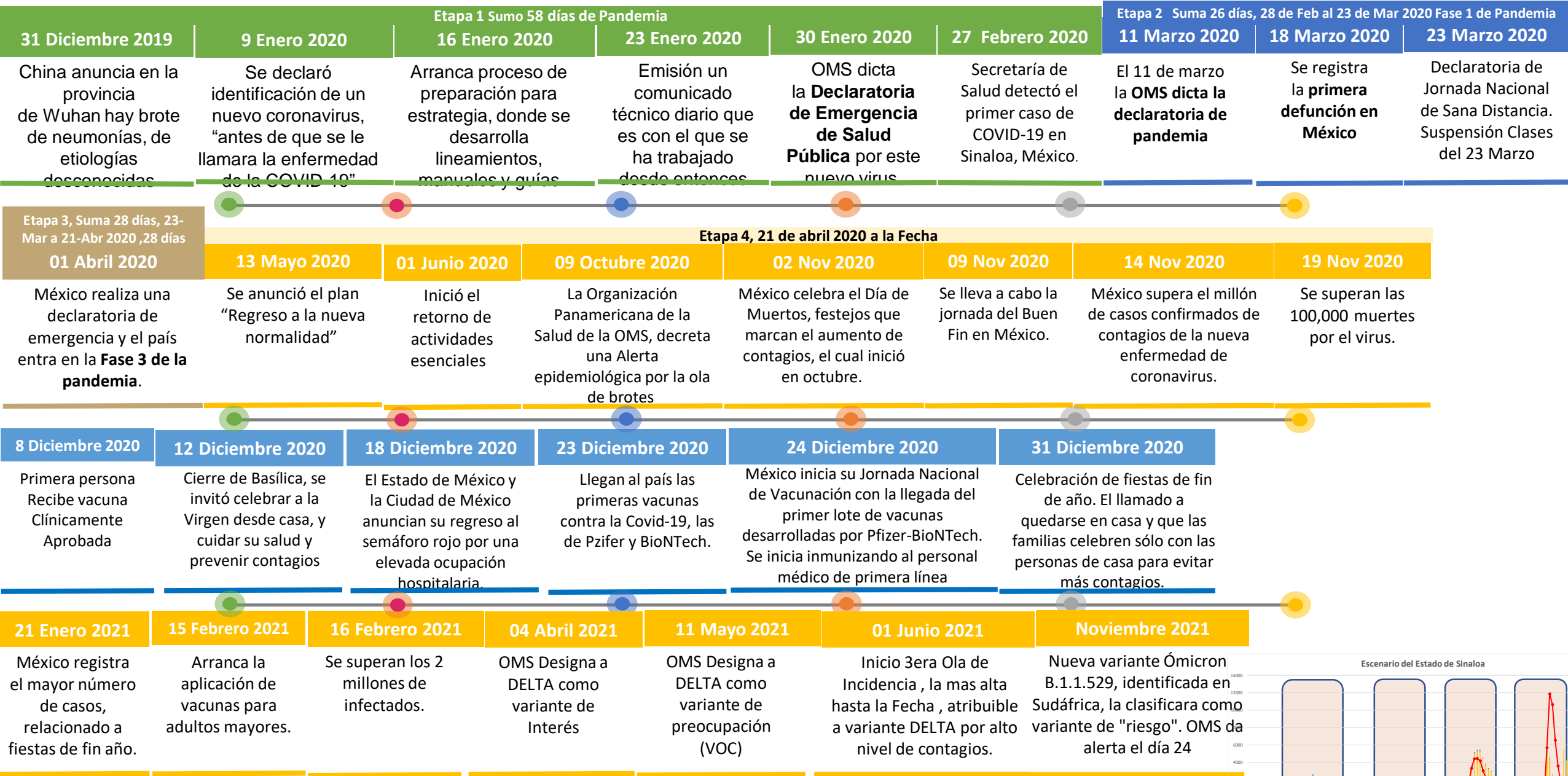
TASA INCIDENCIA

CASO ACTIVO: Caso Confirmado Positivo con Fecha de Inicio de Síntomas en los **Últimos 14 Días.**

CASOS CONFIRMADOS *ACTIVOS, DE COVID-19 POR MUNICIPIO AL DIA DE HOY 18/ENE/2022



CRONOLOGIA COVID-19, FASES, ETAPAS Y FECHAS



La primera ola empezó cuando inició la epidemia, en febrero de 2020 hasta Septiembre
 La segunda ola epidémica fue en octubre de 2020 y llegó un punto máximo en abril de 2021
 La Tercer ola epidémica Inicio en Junio de 2021 a Noviembre



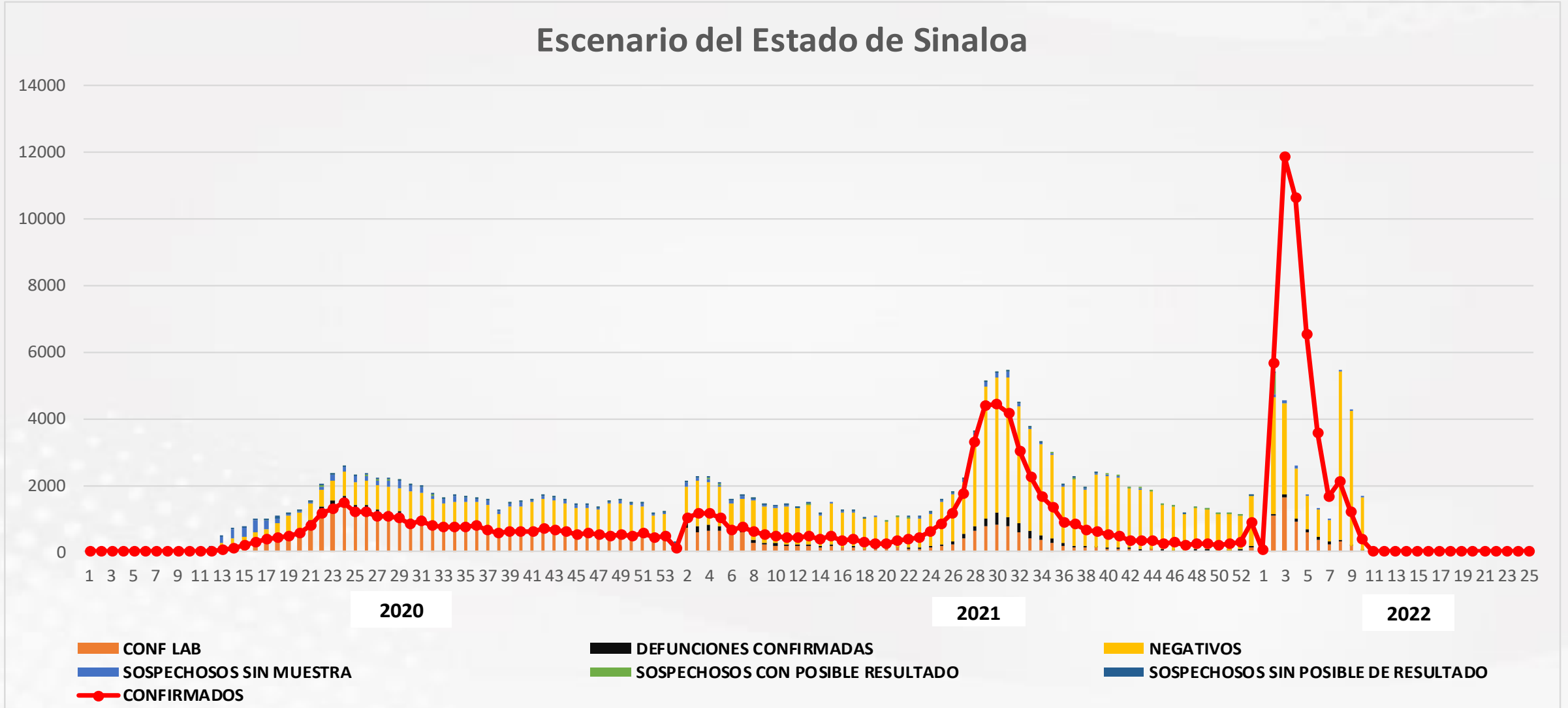
COVID-19 Sinaloa: Casos Positivos, Sospechosos y Negativos



NOTIFICADOS

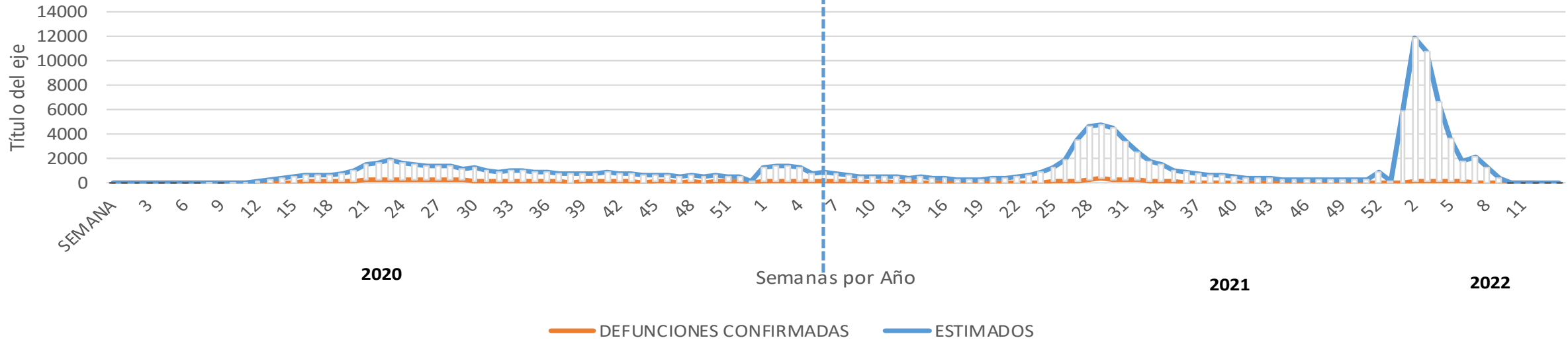
260,229

Escenario del Estado de Sinaloa



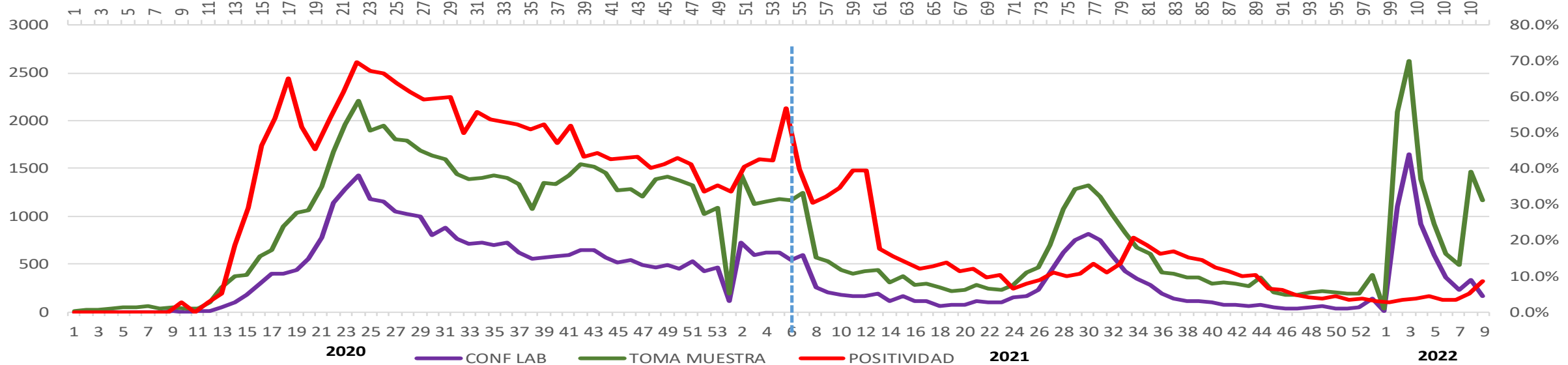


Casos y Defunciones del Estado de Sinaloa



2020

Comportamiento de Positividad en Toma de Muestras por SARS-Cov2 en Sinaloa

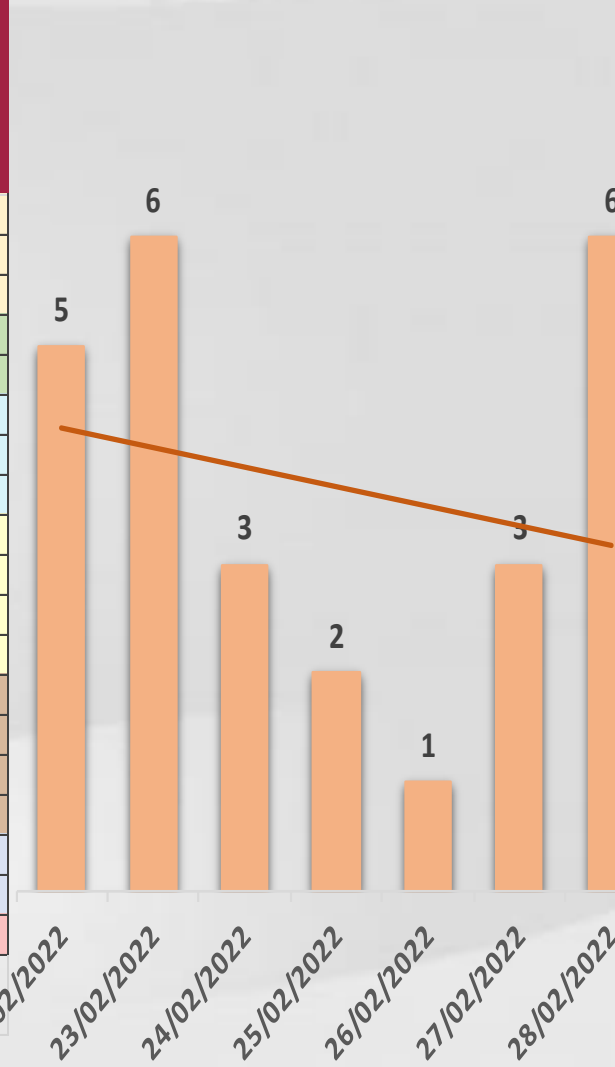




CONFIRMADOS SARS-COV 2 POR LESP EN SINALOA LOS ULTIMOS 10 DIAS



LISTA DE CASOS CONFIRMADOS POR LESP LOS ULTIMOS DIAS POR MUNICIPIO	CONFIRMADOS ACUMULADOS AL CORTE DE HOY 04/mar/2022	VENTANA DE RESPUESTA LESP CONFIRMADOS A SARS-COV-2			CASOS CONFIRMADOS A SARS-COV-2 LOS ULTIMOS 7 DIAS EVOLUCIONADOS EN PLATAFORMA SINAVE/SISVER							Total Casos Confirmados Últimos 10 Días
		03/03/2022	02/03/2022	01/03/2022	28/02/2022	27/02/2022	26/02/2022	25/02/2022	24/02/2022	23/02/2022	22/02/2022	
AHOME	21,241	0	0	3	0	0	0	1	2	2	1	9
CHOIX	442	0	0	0	0	0	0	0	0	0	0	0
EL FUERTE	2,754	0	0	0	0	0	0	0	0	0	0	0
GUASAVE	10,487	0	0	1	0	1	0	0	0	1	1	4
SINALOA	912	0	0	0	0	0	0	1	0	0	0	1
ANGOSTURA	1,252	0	0	0	0	0	0	0	0	0	0	0
MOCORITO	567	0	2	0	0	0	0	0	0	0	0	2
SALVADOR ALVARA	3,055	0	0	0	0	0	0	0	0	0	0	0
BADIRAGUATO	789	0	0	0	0	0	0	0	0	0	0	0
CULIACAN	50,321	1	1	1	6	1	0	0	1	3	3	17
NAVOLATO	4,160	0	1	2	0	0	0	0	0	0	0	3
COSALA	482	0	0	0	0	0	0	0	0	0	0	0
ELOTA	1,362	0	0	0	0	0	0	0	0	0	0	0
SAN IGNACIO	338	0	0	0	0	0	0	0	0	0	0	0
CONCORDIA	247	0	0	0	0	0	0	0	0	0	0	0
MAZATLAN	1,986	0	1	0	0	0	0	0	0	0	0	1
ESCUINAPA	17,496	0	0	0	0	0	1	0	0	0	0	1
ROSARIO	1,774	0	0	0	0	1	0	0	0	0	0	1
Total Estado	119,665	1	5	7	6	3	1	2	3	6	5	39
De Otros Estados	710	Fuente: Plataforma Nacional SINAVE/SISVER, Preliminar al Corte. Acumulados al 04/mar/2022, Por Municipio. Con Ventana de Tiempo de 3 días.										
Total	120,375	laboratorio y posible demanda de muestras así como de actualización en Plataforma.										



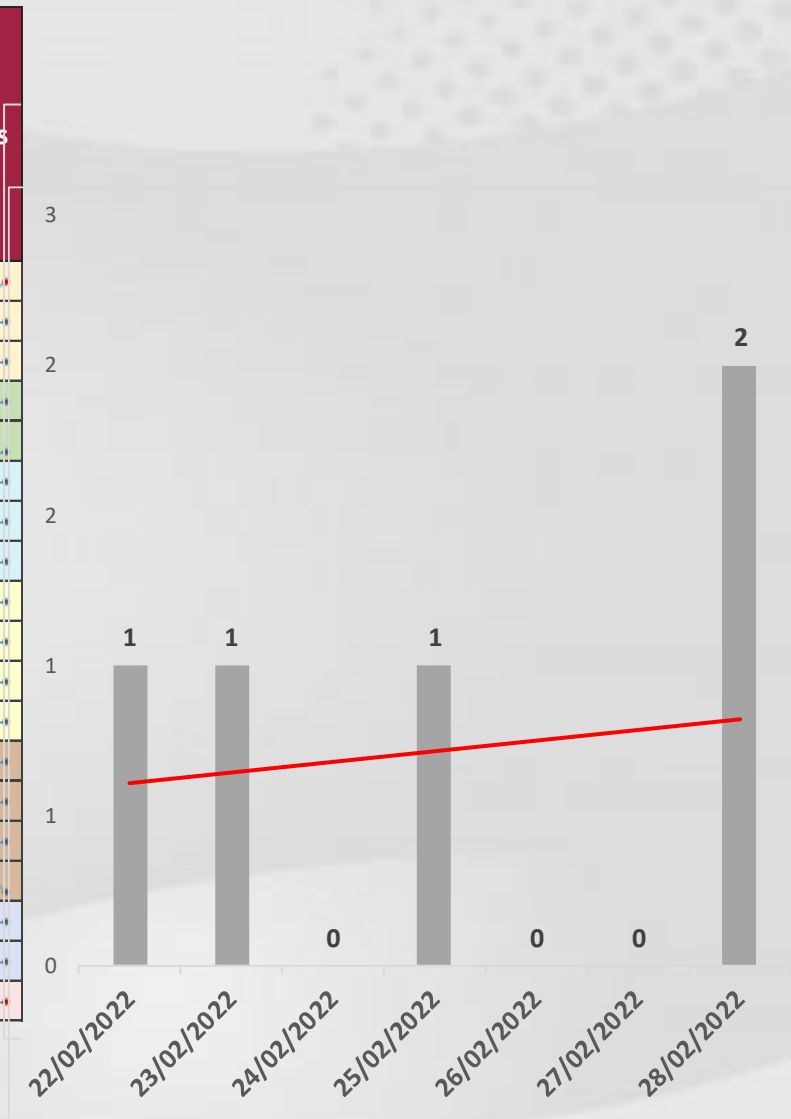


COVID-19 Sinaloa: Defunciones Confirmadas por Laboratorio a SARS-CoV-2



Notificadas por Municipio últimos 10 días.

LISTA DE CASOS DE DEFUNCIONES CONFIRMADAS POR LESP LOS ULTIMOS DIAS POR MUNICIPIO	CONFIRMADOS ACUMULADOS AL CORTE DE HOY 04/mar/2022	VENTANA DE RESPUESTA LESP CONFIRMADOS A SARS-COV-2			CASOS CONFIRMADOS A SARS-COV-2 LOS ULTIMOS 7 DIAS EVOLUCIONADOS EN PLATAFORMA SINAVE/SISVER							Total Defunciones Confirmadas a SARS-Cov2 los Últimos 10 Días	
		03/03/2022	02/03/2022	01/03/2022	28/02/2022	27/02/2022	26/02/2022	25/02/2022	24/02/2022	23/02/2022	22/02/2022		
AHOME	1,674	0	0	0	2	0	0	0	0	0	0	1	3
CHOIX	49	0	0	0	0	0	0	0	0	0	0	0	0
EL FUERTE	280	0	0	0	0	0	0	0	0	0	0	0	0
GUASAVE	1,038	0	0	0	0	0	0	0	0	0	0	0	0
SINALOA	150	0	0	0	0	0	0	1	0	0	0	0	1
ANGOSTURA	168	0	0	0	0	0	0	0	0	0	0	0	0
MOCORITO	106	0	0	0	0	0	0	0	0	0	0	0	0
SALVADOR ALVARADO	283	0	0	0	0	0	0	0	0	0	0	0	0
BADIRAGUATO	39	0	0	0	0	0	0	0	0	0	0	0	0
CULIACAN	3,402	0	0	0	0	0	0	0	0	0	0	0	0
NAVOLATO	335	0	0	0	0	0	0	0	0	0	0	0	0
COSALA	15	0	0	0	0	0	0	0	0	0	0	0	0
ELOTA	66	0	0	0	0	0	0	0	0	0	0	0	0
SAN IGNACIO	30	0	0	0	0	0	0	0	0	0	0	0	0
CONCORDIA	47	0	0	0	0	0	0	0	0	0	0	0	0
MAZATLAN	153	0	0	0	0	0	0	0	0	0	1	0	1
ESCUINAPA	1,609	0	0	0	0	0	0	0	0	0	0	0	0
ROSARIO	109	0	0	0	0	0	0	0	0	0	0	0	0
Total Estado	9,553	0	0	0	2	0	0	1	0	1	1	5	
De Otros Estados	105	<i>Fuente: Plataforma Nacional SINAVE/SISVER, Preliminar al Corte. Acumulados al 04/mar/2022, Por Municipio. Con Ventana de Tiempo de 3 dias.</i>											
Total	9,658												



VENTANA DE TIEMPO: Lapso de respuesta considerado referente a los procesos de laboratorio y posible demanda de muestras, certificación por defunción, así como de actualización en Plataforma.

Fuente: Plataforma Nacional SINAVE/SISVER. Jefatura de Depto. De Vigilancia Epidemiológica, Servicios de Salud de Sinaloa.

COVID-19 Sinaloa: Casos y Defunciones Positivas a SARS-CoV-2, por LESPS, Notificadas



por Jurisdicción los últimos 10 días.

LISTA DE CASOS CONFIRMADOS POR LESP LOS ULTIMOS DIAS POR MUNICIPIO	CONFIRMADOS ACUMULADOS AL CORTE DE HOY 04/mar/2022	VENTANA DE RESPUESTA LESP CONFIRMADOS A SARS-COV-2			CASOS CONFIRMADOS A SARS-COV-2 LOS ULTIMOS 7 DIAS EVOLUCIONADOS EN PLATAFORMA SINAVE/SISVER							Total Confirmados por LESP en SISVER los Ultimos 10 Dias	
		03/03/2022	02/03/2022	01/03/2022	28/02/2022	27/02/2022	26/02/2022	25/02/2022	24/02/2022	23/02/2022	22/02/2022		
Jurisdicción I, Los Mochis	24,437	0	0	3	0	0	0	1	2	2	1	9	
Jurisdicción II, Guasave	11,399	0	0	1	0	1	0	1	0	1	1	5	
Jurisdicción III, Guamuchil	4,874	0	2	0	0	0	0	0	0	0	0	2	
Jurisdicción IV, Culiacán	55,270	1	2	3	6	1	0	0	1	3	3	20	
Jurisdicción V, Mazatlán	2,182	0	1	0	0	0	0	0	0	0	0	1	
Jurisdicción VI, Escuinapa	21,503	0	0	0	0	1	1	0	0	0	0	2	
Total Estado	119,665	1	5	7	6	3	1	2	3	6	5	39	



LISTA DE DEFUNCIONES ULTIMOS DIAS POR JURISDICCIONES	DEFUNCIONES ACUMULADAS AL CORTE DE HOY 04/mar/2022	VENTANA DE RESPUESTA LESP CONFIRMADOS A SARS-COV-2			DEFUNCIONES CONFIRMADAS A SARS-COV-2 LOS ULTIMOS 7 DIAS EVOLUCIONADOS EN PLATAFORMA SINAVE/SISVER							Total Evoluciones a Defuncion en los Ultimos 10 Dias	
		03/03/2022	02/03/2022	01/03/2022	28/02/2022	27/02/2022	26/02/2022	25/02/2022	24/02/2022	23/02/2022	22/02/2022		
Jurisdicción I, Los Mochis	2,003	0	0	0	2	0	0	0	0	0	1	3	
Jurisdicción II, Guasave	1,188	0	0	0	0	0	0	1	0	0	0	1	
Jurisdicción III, Guamuchil	557	0	0	0	0	0	0	0	0	0	0	0	
Jurisdicción IV, Culiacán	3,776	0	0	0	0	0	0	0	0	0	0	0	
Jurisdicción V, Mazatlán	111	0	0	0	0	0	0	0	0	1	0	1	
Jurisdicción VI, Escuinapa	1,918	0	0	0	0	0	0	0	0	0	0	0	
Total Estado	9,553	0	0	0	2	0	0	1	0	1	1	5	

VENTANA DE TIEMPO: Lapso de respuesta considerado referente a los procesos de laboratorio y posible demanda de muestras, certificación por defunción, así como de actualización en Plataforma.

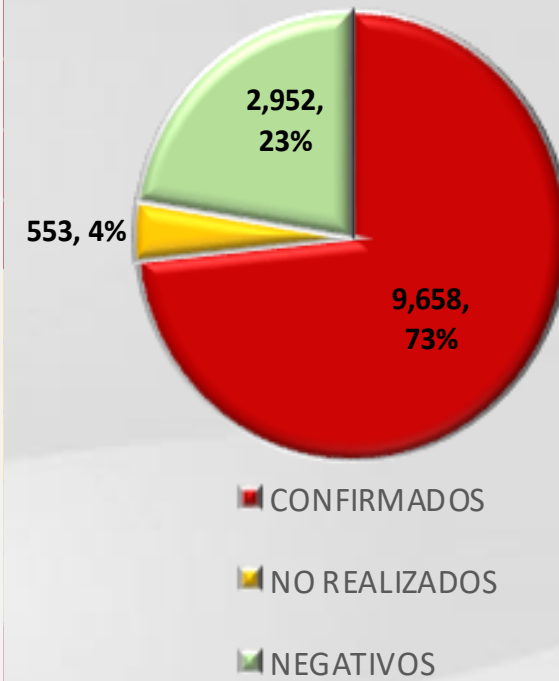
COVID-19 Sinaloa: Defunciones Confirmadas por Laboratorio, Asociación y Dictaminación a SARS-CoV-2 Notificadas al Estado.



COVID 19, SINALOA: DEFUNCIONES POR ASOCIACION Y DICTAMINACION CLINICA EPIDEMIOLOGICA

CLASIFICACION FINAL DE DEFUNCIONES AL 04/mar/2022	TOMA DE MUESTRA		TOTAL	TOTAL DEFUNCIONES
	SI	NO		
CONFIRMADO POR LABORATORIO	7,521	0	7,521	9,658
CONFIRMADO POR ANTIGENO	115	1,433	1,548	
CONFIRMADO POR ASOCIACION	21	99	120	
CONFIRMADO POR DICTAMINACION	42	427	469	
INVALIDO	3	0	3	553
NO REALIZADO	80	0	80	
SOSPECHOSO	57	413	470	
NEGATIVO	2,518	0	2,518	2,952
NEGATIVO ANTIGENO	14	420	434	
TOTAL	10,371	2,792	13,163	13,163

CLASIFICACION FINAL DE PRUEBAS SARS COV2 DE DEFUNCIONES



COVID-19 Sinaloa: Casos confirmados en personal de la salud por Institución



SARS-CoV-2 POR INSTITUCION Y	MEDICOS	ENFERMERAS	OTROS TRABAJADORES	LABORATORISTAS	DENTISTAS	TOTAL
SSA	1,093	1,335	1,117	83	114	3,742
IMSS	1,305	2,387	2,049	127	46	5,914
IMSS-OPORTUNIDADES	89	98	59	2	4	252
SEDENA	5	5	9	1	0	20
ISSSTE	327	520	247	34	13	1,141
SEMAR	19	28	9	2	2	60
MUNICIPAL	14	11	13	0	0	38
ESTATAL	103	53	32	4	0	192
PRIVADA	61	35	58	5	2	161
PEMEX	0	0	0	0	0	0
CRUZ ROJA	0	0	0	0	0	0
UNIVERSITARIO	1	0	0	0	0	1
TOTAL	3,017	4,472	3,593	258	181	11,521
	26.2%	38.8%	31.2%	2.2%	1.6%	100.0%

CONFIRMADOS DEL AREA DE LA SALUD	CASOS	DEFUNCIONES
MEDICOS	3,017	68
ENFERMERAS	4,472	19
OTROS TRABAJADORES DE LA SALUD	3,593	23
LABORATORISTAS	258	3
DENTISTAS	181	4
TOTAL	11,521	117



CUADROS ACUMULADOS CONFIRMADOS A SARS-COV 2 POR INSTITUCION EN EL ESTADO DE SINALOA



CONFIRMADOS A SARS-COV2	CASOS	DEFUNCIONES
SSA	26,166	1,781
IMSS	81,175	5,648
IMSS-OPORTUNIDADES	2,075	92
SEDENA	591	79
ISSSTE	5,134	1,481
SEMAR	573	36
MUNICIPAL	237	16
ESTATAL	1,018	266
PRIVADA	3,371	258
PEMEX	5	1
CRUZ ROJA	0	0
UNIVERSITARIO	1	0
TOTAL	120,346	9,658

EMBARAZADAS POSITIVAS A SARS-COV2	CASOS	DEFUNCIONES
SSA	374	12
IMSS	773	6
IMSS-OPORTUNIDADES	60	0
SEDENA	12	0
ISSSTE	23	0
SEMAR	8	0
MUNICIPAL	2	0
ESTATAL	5	0
PRIVADA	24	1
PEMEX	0	0
CRUZ ROJA	0	0
UNIVERSITARIO	0	0
TOTAL	1,281	19

HOSPITALIZADOS CONFIRMADOS A SARS-COV2	CASOS HOSPITALIZADOS	DEFUNCIONES HOSPITALIZADOS
SSA	4,749	1,768
IMSS	9,744	5,517
IMSS-OPORTUNIDADES	239	88
SEDENA	306	76
ISSSTE	2,903	1,464
SEMAR	243	35
MUNICIPAL	64	16
ESTATAL	500	266
PRIVADA	1,005	255
PEMEX	1	1
CRUZ ROJA	0	0
UNIVERSITARIO	0	0
TOTAL	19,754	9,486

MENORES DE 18 AÑOS CONFIRMADOS A SARS-COV2	CASOS	DEFUNCIONES
SSA	2,136	7
IMSS	3,708	21
IMSS-OPORTUNIDADES	197	1
SEDENA	20	0
ISSSTE	101	2
SEMAR	23	0
MUNICIPAL	5	0
ESTATAL	44	0
PRIVADA	308	0
PEMEX	0	0
CRUZ ROJA	0	0
UNIVERSITARIO	0	0
TOTAL	6,542	31



COVID-19 SINALOA

COMUNICADO TECNICO DIARIO



Dr. Rosalino Flores Rocha

Subdirector De Vigilancia Epidemiológica

Dra. Kryzia Yukié Jara Báez

Jefe de Depto. De Vigilancia Epidemiológica



SALUD

SECRETARÍA DE SALUD

DGE

DIRECCIÓN GENERAL
DE EPIDEMIOLOGÍA

PLATAFORMA SINAVE/SISVER

Notificación de Eventos Emergentes con Impacto Epidemiológico al
667 758-70-00, ext. 40413.

E-mail: epidesin@yahoo.com.mx

Blvd. Alfonso Zaragoza Maytorena n° 2204, edificio "A", tercer piso,
Fraccionamiento Bonanzas, C.P. 80020, Culiacán, Sinaloa.



Bitácora diaria de CTD Covid-19 en
http://saludsinaloa.gob.mx/index.php/coronavirus_/
Apartado "Panorama Epidemiológico de COVID-19"