



SERVICIOS DE SALUD DE SINALOA

SUBDIRECCIÓN DE VIGILANCIA EPIDEMIOLÓGICA

COVID-19 SINALOA

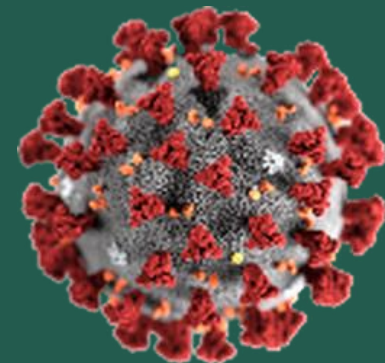
Comunicado Técnico Diario

NUEVA
NORMALIDAD

jueves, 4 de marzo de 2021

SALUD

SECRETARÍA DE SALUD



Dr. José Pablo Güémez Alvarez

Jefe de Depto. De Vigilancia Epidemiologica

Servicios de Salud de Sinaloa

Nota: Este comunicado contiene información preliminar y sus datos pueden variar sin previo aviso, datos presentados disponibles a la fecha y corte especificados.

TABLA POR MUNICIPIO DE RESIDENCIA DEL PACIENTE

SUBDIRECCION DE EPIDEMIOLOGIA

SINALOA , PLATAFORMA DE VIGILANCIA EPIDEMIOLOGICA COVID-19

Municipios	Notificados en Plataforma	Acumulados al 04/mar/2021		RESULTADO FINAL						Total Activos*
	Num.-	Femeninos	Masculinos	RESULTADO NEGATIVO	RESULTADO INFLUENZA	OTROS DX	POSITIVO SARS-CoV-2	SOSPECHOSOS	DEFUNCION (+) Sars-CoV-2	
AHOME	10,535	5,665	4,870	5,429	30	268	4,726	82	971	106
CHOIX	226	107	119	101	2	7	112	4	15	0
EL FUERTE	1,016	516	500	484	1	32	489	10	129	26
GUASAVE	10,273	5,673	4,600	4,210	4	1,538	4,438	83	628	37
SINALOA	1,004	488	516	513	0	46	441	4	77	1
ANGOSTURA	660	307	353	223	0	27	409	1	117	9
MOCORITO	369	178	191	161	0	23	185	0	61	2
SALVADOR ALVARADO	2,069	1,080	989	793	0	66	1,204	6	209	11
BADIRAGUATO	454	244	210	226	0	41	182	5	25	1
CULIACÁN	34,486	18,880	15,606	16,273	9	3,201	14,718	285	1,898	261
NAVOLATO	2,341	1,291	1,050	1,149	4	163	1,004	21	184	39
COSALÁ	305	175	130	73	0	152	77	3	7	0
ELOTA	304	151	153	144	1	37	121	1	26	12
SAN IGNACIO	122	58	64	55	0	7	60	0	14	2
CONCORDIA	147	63	84	52	0	13	82	0	28	0
ESCUINAPA	705	388	317	271	0	56	375	3	76	0
MAZATLÁN	11,450	6,073	5,377	4,777	1	1,403	5,220	49	793	73
ROSARIO	487	234	253	202	1	43	234	7	41	3
Total	76,953	41,571	35,382	35,136	53	7,123	34,077	564	5,299	583
Otro Estado	456	181	275	207	0	36	204	9	46	

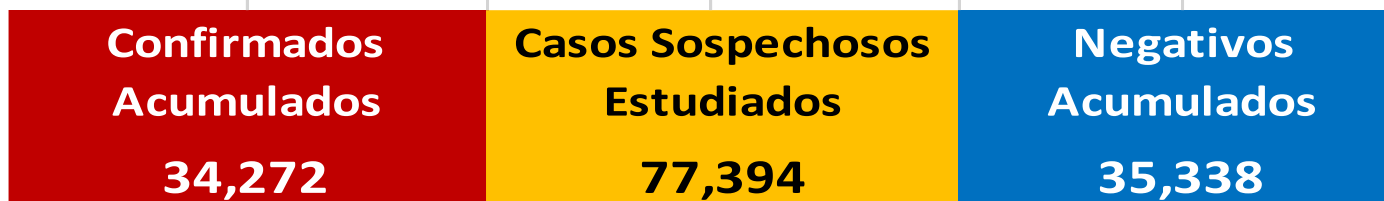
Fuente: Plataforma Nacional SISVER, Preliminar al Corte. Acumulados al 04/mar/2021 , Por Lugar de Residencia.

CASOS ACTIVOS*: Caso Confirmado Positivo con fecha de inicio de sintomas en los ultimos 14 dias.



COVID-19 SINALOA: Resumen de Casos

27 feb - al jueves, 4 de marzo de 2021



* CASO ACTIVO: Caso Confirmado Positivo con Fecha de Inicio de Síntomas en los Últimos 14 Días



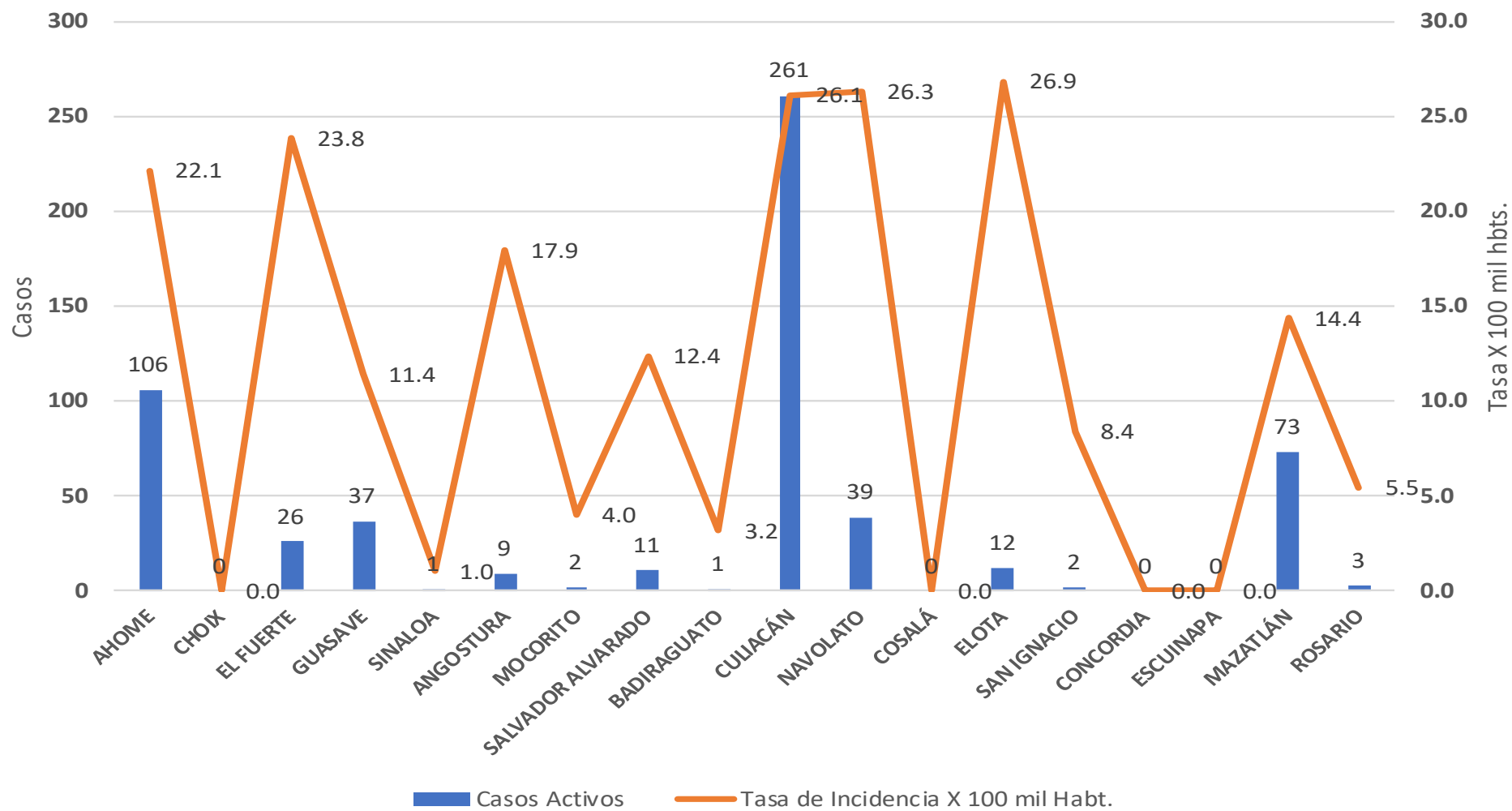
371 Dias

[27/02/2020 - 04/03/2021]

Dias de COVID-19 en SINALOA

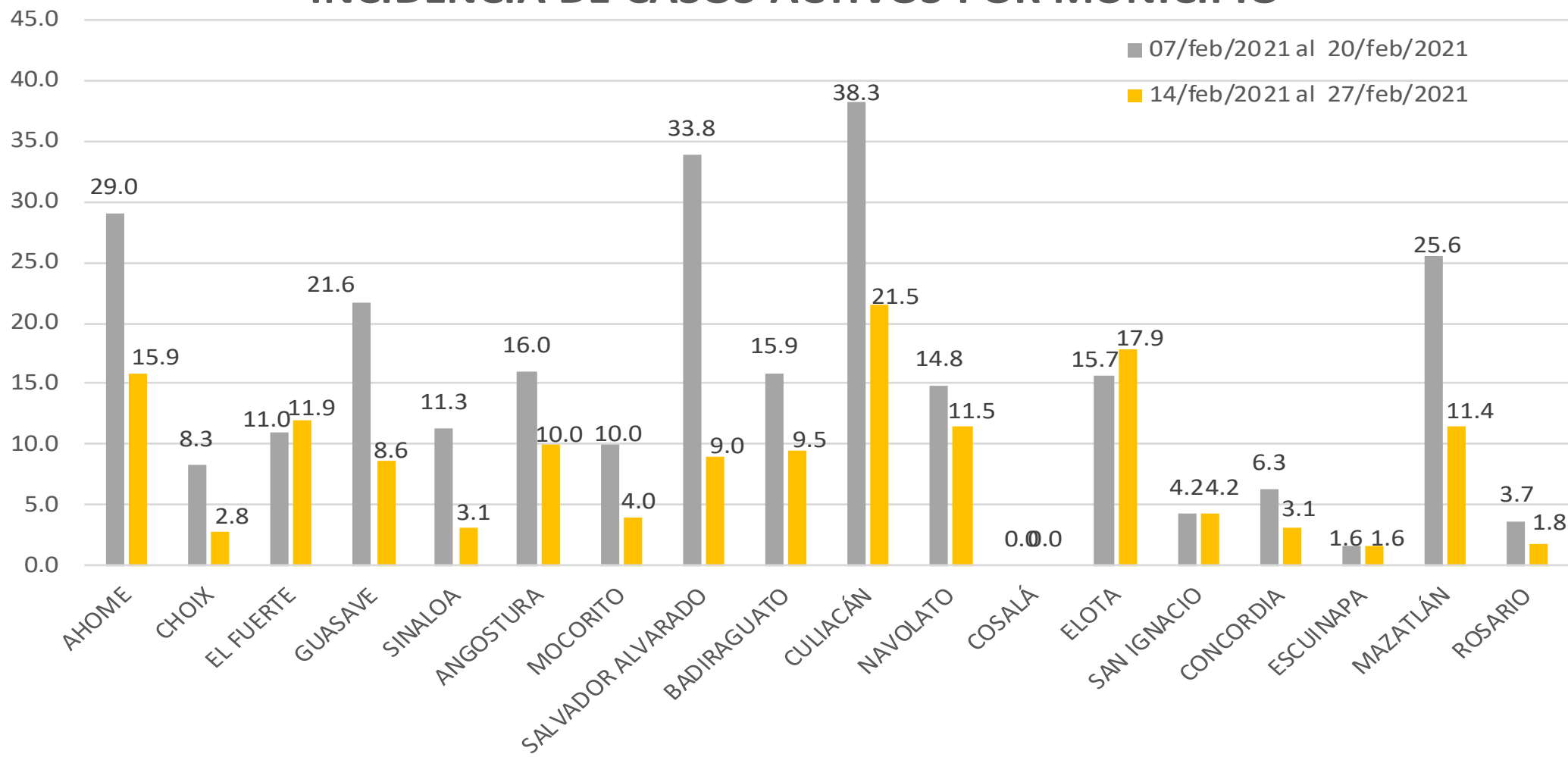


Casos Confirmados* Activos, de COVID-19 por Municipio al día de hoy 04/mar/2021





INCIDENCIA DE CASOS ACTIVOS POR MUNICIPIO



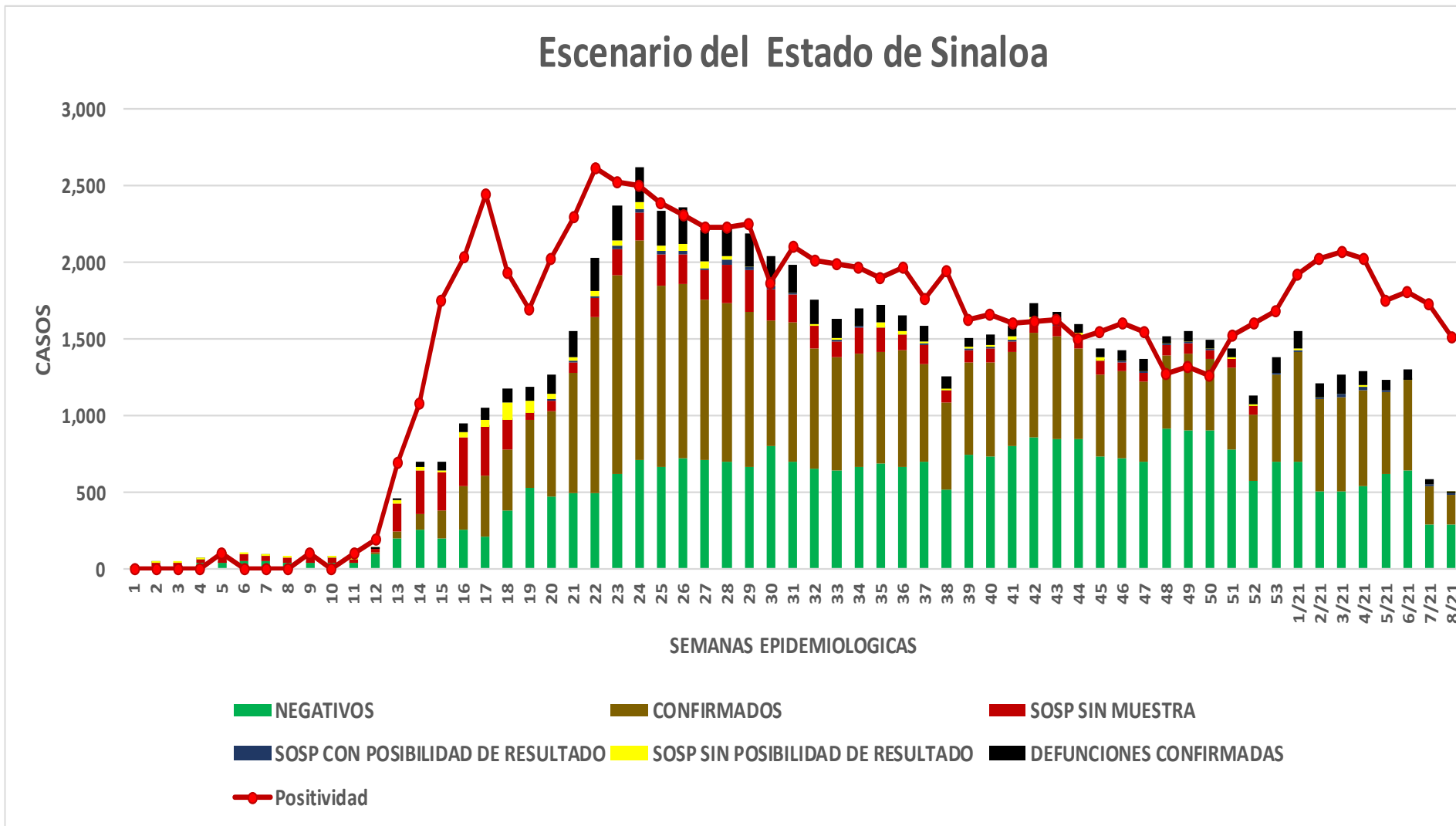
COVID-19 Sinaloa: Casos positivos, sospechosos y negativos

77,394 Personas
Notificadas

40.3% Positividad
Semana 8/2021

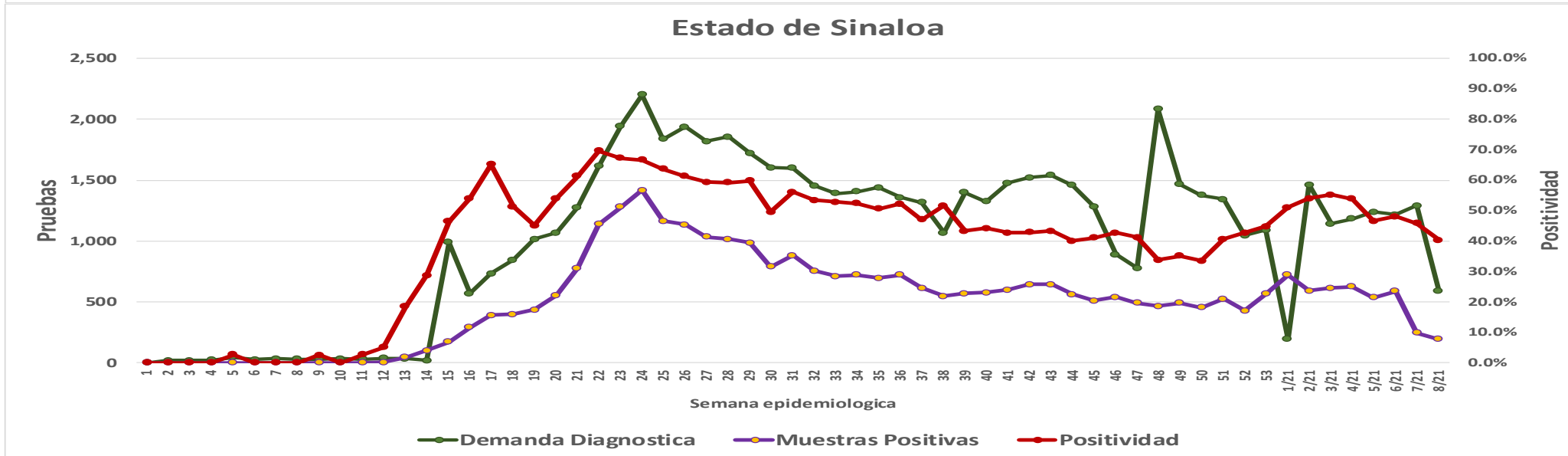
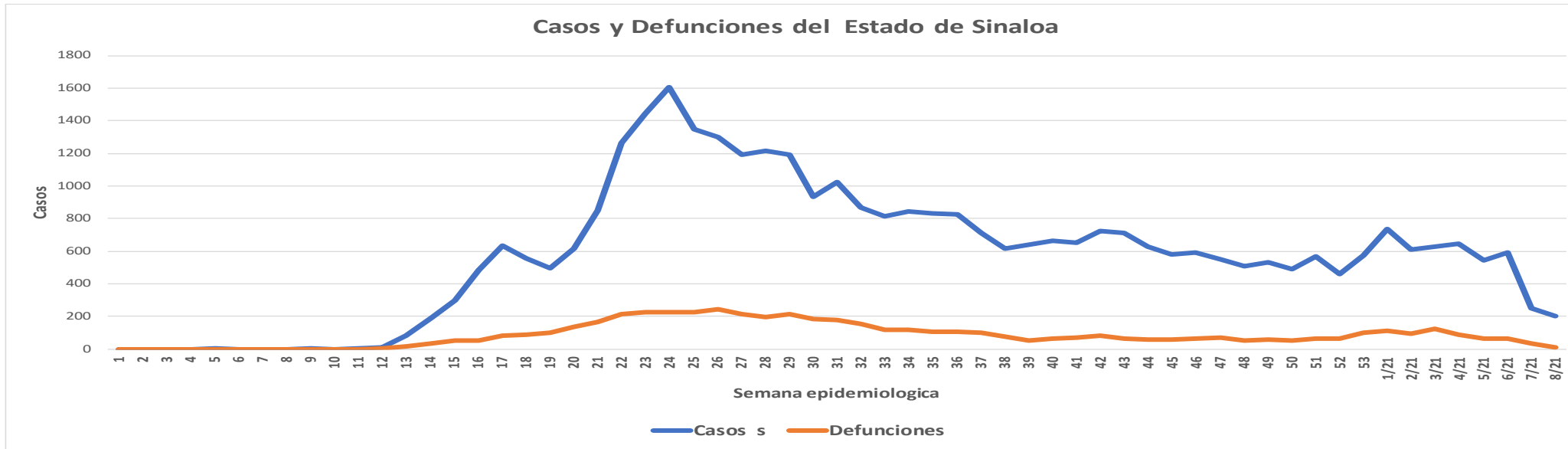
**NUEVA
NORMALIDAD**

Escenario del Estado de Sinaloa



COVID-19 Sinaloa: Casos Estimados, Defunciones, Demanda Diagnostica y Positividad

**NUEVA
NORMALIDAD**



COVID-19 Sinaloa: Casos Positivos a SARS-CoV-2, por LESPS Notificados los últimos 7 días.

NUEVA
NORMALIDAD

CASOS CONFIRMADOS A SARS-CoV-2 SEGÚN MUNICIPIO LOS ULTIMOS 7 DIAS POR LESPS	04/03/2021 Acum. Hasta el día de hoy	CASOS CONFIRMADOS A SARS-COV-2 LOS ULTIMOS 7 DIAS POR LESPS							Total de Casos Confirmados Ultimos 7 Dias
		Registrados en Plataforma SINAVE/SISVER							
		03/03/2021	02/03/2021	01/03/2021	28/02/2021	27/02/2021	26/02/2021	25/02/2021	
AHOME	4,725	9	7	19	0	5	10	0	50
CHOIX	112	0	1	0	0	0	0	0	1
EL FUERTE	489	2	1	5	0	2	1	0	11
GUASAVE	4,436	4	6	7	0	0	1	2	20
SINALOA	441	1	0	0	0	0	0	0	1
ANGOSTURA	409	2	2	0	0	0	0	0	4
MOCORITO	185	1	0	0	0	0	0	0	1
SALVADOR ALVARADO	1,204	0	1	0	0	1	2	0	4
BADIRAGUATO	182	0	0	1	0	0	0	0	1
CULIACAN	14,713	16	7	31	0	3	22	11	90
NAVOLATO	1,004	1	0	1	1	0	5	3	11
COSALA	77	0	0	0	0	0	0	0	0
ELOTA	121	1	0	2	0	0	1	0	4
SAN IGNACIO	60	0	0	0	0	0	1	0	1
CONCORDIA	82	0	0	0	0	0	0	0	0
ESCUINAPA	375	0	0	0	0	0	1	0	1
MAZATLAN	5,218	6	3	10	0	0	7	1	27
ROSARIO	234	2	0	0	0	0	0	0	2
Total Estado	34,067	45	28	76	1	11	51	17	229
De Otros Estados	203								
	34,270								



COVID-19 Sinaloa: Casos y Defunciones Positivas a SARS-CoV-2, por LESPS, Notificadas los últimos 7 días.

NUEVA
NORMALIDAD

CASOS POSITIVOS A SARS-CoV-2 SEGÚN JURISDICCION LOS ULTIMOS 7 DIAS	04/03/2021 Acum. Hasta el día de hoy	CASOS POSITIVOS A SARS-COV-2 LOS ULTIMOS 7 DIAS							Total de Casos Confirmados Ultimos 7 Dias
		Registrados en Plataforma SINAVE/SISVER							
		03/03/2021	02/03/2021	01/03/2021	28/02/2021	27/02/2021	26/02/2021	25/02/2021	
Jurisdiccion I, Los Mochis	5,326	11	9	24	0	7	11	0	62
Jurisdiccion II, Guasave	4,877	5	6	7	0	0	1	2	21
Jurisdiccion III, Guamuchil	1,798	3	3	0	0	1	2	0	9
Jurisdiccion IV, Culiacan	15,899	17	7	33	1	3	27	14	102
Jurisdiccion V, Elota	258	1	0	2	0	0	2	0	5
Jurisdiccion VI, Mazatlan	5,909	8	3	10	0	0	8	1	30
Total Estado	34,067	45	28	76	1	11	51	17	229

BASE SISVER									
DEFUNCIONES POSITIVAS A SARS-CoV-2 POR JURISDICCION LOS ULTIMOS 7 DIAS	04/03/2021 Acum. Hasta el día de hoy	DEFUNCIONES POSITIVAS A SARS-COV-2 LOS ULTIMOS 7 DIAS							Total de Casos Confirmados Ultimos 7 Dias
		Registrados en Plataforma SINAVE/SISVER							
		03/03/2021	02/03/2021	01/03/2021	28/02/2021	27/02/2021	26/02/2021	25/02/2021	
Jurisdiccion I, Los Mochis	1,114	1	3	1	2	2	1	2	12
Jurisdiccion II, Guasave	705	0	0	0	0	1	1	1	3
Jurisdiccion III, Guamuchil	387	0	1	3	0	3	1	0	8
Jurisdiccion IV, Culiacan	2,107	0	4	3	0	3	3	3	16
Jurisdiccion V, Elota	47	0	0	0	0	0	1	1	2
Jurisdiccion VI, Mazatlan	937	0	1	3	2	4	4	1	15
Total Estado	5,297	1	9	10	4	13	11	8	56



COVID-19 Sinaloa: Defunciones Confirmadas por Laboratorio a SARS-CoV-2 Notificadas por Municipio últimos 7 días.

BASE SISVER

DEFUNCIONES POSITIVAS A SARS-CoV-2 SEGÚN MUNICIPIO LOS ULTIMOS 7 DIAS	04/03/2021 Acum. Hasta el día de hoy	DEFUNCIONES POSITIVAS A SARS-COV-2 LOS ULTIMOS 7 DIAS							Total de Casos Confirmados Ultimos 7 Dias
		Registrados en Plataforma SINAVE/SISVER							
		03/03/2021	02/03/2021	01/03/2021	28/02/2021	27/02/2021	26/02/2021	25/02/2021	
AHOME	970	1	3	1	1	2	1	2	11
CHOIX	15	0	0	0	0	0	0	0	0
EL FUERTE	129	0	0	0	1	0	0	0	1
GUASAVE	628	0	0	0	0	1	1	1	3
SINALOA	77	0	0	0	0	0	0	0	0
ANGOSTURA	117	0	0	1	0	1	1	0	3
MOCORITO	61	0	1	0	0	1	0	0	2
SALVADOR ALVARADO	209	0	0	2	0	1	0	0	3
BADIRAGUATO	25	0	0	0	0	0	0	0	0
CULIACAN	1,898	0	4	3	0	3	2	3	15
NAVOLATO	184	0	0	0	0	0	1	0	1
COSALA	7	0	0	0	0	0	0	0	0
ELOTA	26	0	0	0	0	0	1	1	2
SAN IGNACIO	14	0	0	0	0	0	0	0	0
CONCORDIA	28	0	0	0	0	0	1	0	1
ESCUINAPA	76	0	0	0	0	0	0	0	0
MAZATLAN	792	0	1	3	2	4	3	1	14
ROSARIO	41	0	0	0	0	0	0	0	0
Total Estado	5,297	1	9	10	4	13	11	8	56
Defunciones; Residentes de otros Estados	31								
Total Defunciones en el EDO	5,328								

NUEVA NORMALIDAD



COVID-19 Sinaloa: Defunciones Confirmadas por Laboratorio, Asociación o Dictaminación a SARS-CoV-2 Notificadas al Estado.

NUEVA
NORMALIDAD

COVID-19, SINALOA: DEFUNCIONES POR ASOCIACION Y DICTAMINACION CLINICA EPIDEMIOLOGICA

CLASIFICACION FINAL DEFUNCIONES	Informacion hasta: 04/03/2021			TOTAL DEFUNCIONES
	TOMA DE MUESTRA		TOTAL	
	SI	NO		
CONFIRMADO POR LABORATORIO	4997	0	4,997	5,343
CONFIRMADO POR ANTIGENO	3	173	176	
CONFIRMADO POR ASOCIACIÓN	13	58	71	
CONFIRMADO POR DICTAMINACIÓN	13	86	99	
INVALIDO	3	0	3	716
NO REALIZADO	100	0	100	
SOSPECHOSO	39	574	613	
NEGATIVO	1565	0	1,565	1,611
NEGATIVO ANTIGENO	0	46	46	
TOTAL GENERAL	6,733	891	7,624	7,670



COVID-19 Sinaloa: Casos y Defunciones en Embarazadas y Menores de 18 años

NUEVA
NORMALIDAD

EMBARAZADAS CON SARS-COV2 Registrados en Plataforma SINAVE/SISVER	Casos	Defunciones
SSA	115	3
IMSS	114	1
IMSS-OPORTUNIDADES	10	0
SEDENA	8	0
ISSSTE	8	0
SEMAR	4	0
MUNICIPAL	2	0
HOSPITAL MARGARITA MAZA DE JUAREZ	2	0
ESTATAL	5	0
HOSPITAL CIVIL DE CULIACAN	5	0
PRIVADA	0	0
CLINICA HOSPITAL CULIACAN S. A. DE C. V.	0	0
HOSPITAL MARINA MAZATLAN	0	0
HOSPITAL ANGELES CULIACAN	0	0
MEDICA DE LA CIUDAD	1	1
Total	266	5

MENORES DE 18 AÑOS POSITIVOS A SARS-CoV-2	Casos	Defunciones
SSA	449	5
IMSS	135	7
IMSS-OPORTUNIDADES	6	1
SEDENA	1	0
ISSSTE	19	1
SEMAR	4	0
MUNICIPAL	2	0
HOSPITAL MARGARITA MAZA DE JUAREZ	2	0
ESTATAL	23	0
HOSPITAL CIVIL DE CULIACAN	22	0
PRIVADA	8	0
CLINICA HOSPITAL CULIACAN S. A. DE C. V.	0	0
HOSPITAL MARINA MAZATLAN	0	0
HOSPITAL ANGELES CULIACAN	5	0
MEDICA DE LA CIUDAD	1	0
Total	647	14



COVID-19 Sinaloa:

Casos confirmados en personal de la salud por Institución



SARS-CoV-2 POR INSTITUCION Y PERSONAL DE LA SALUD <small>Registrados en Plataforma SINAVE/SISVER</small>	MEDICOS	ENFERMERAS	OTROS TRABAJADORES DE LA SALUD	LABORATORISTAS	DENTISTAS	TOTAL
SSA	638	767	582	46	50	2,083
IMSS	665	1,242	898	60	16	2,881
IMSS-OPORTUNIDADES	39	42	24	2	1	108
SEDENA	3	4	6	1	0	14
ISSSTE	141	282	133	20	8	584
SEMAR	7	21	5	2	2	37
MUNICIPAL	13	11	12	0	0	36
HOSPITAL MARGARITA MAZA DE JUAREZ	13	11	12	0	0	36
ESTATAL	81	46	24	2	0	153
HOSPITAL CIVIL DE CULIACAN	81	46	24	2	0	153
PRIVADA	40	21	15	5	1	82
CLINICA HOSPITAL CULIACAN S. A. DE C. V.	1	0	0	0	0	1
HOSPITAL MARINA MAZATLAN	5	12	12	4	0	33
HOSPITAL ANGELES CULIACAN	5	1	1	0	0	7
MEDICA DE LA CIUDAD	4	1	0	0	0	5
Total	1,627	2,436	1,699	138	78	5,978

CONFIRMADOS DEL AREA DE LA SALUD <small>Registrados en Plataforma SINAVE/SISVER</small>	Hasta el día de Hoy	DEFUNCION
MEDICOS	1,627	42
ENFERMERAS	2,436	12
OTROS TRABAJADORES DE LA SALUD	1,699	15
LABORATORISTAS	138	1
DENTISTAS	78	2
Total	5,978	72





DIRECCIÓN DE PREVENCIÓN Y PROMOCIÓN DE LA SALUD
SUBDIRECCIÓN DE VIGILANCIA EPIDEMIOLÓGICA

SALUD

SECRETARÍA DE SALUD

