



SERVICIOS DE SALUD DE SINALOA

SUBDIRECCIÓN DE VIGILANCIA EPIDEMIOLÓGICA

COVID-19 SINALOA

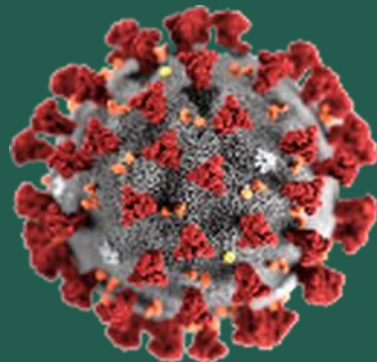
Comunicado Técnico Diario

NUEVA
NORMALIDAD

viernes, 4 de junio de 2021

SALUD

SECRETARÍA DE SALUD



Dr. José Pablo Güémez Alvarez

Jefe de Depto. De Vigilancia Epidemiologica

Servicios de Salud de Sinaloa

Nota: Este comunicado contiene información preliminar y sus datos pueden variar sin previo aviso, datos presentados disponibles a la fecha y corte especificados.

TABLA POR MUNICIPIO DE RESIDENCIA DEL PACIENTE

SUBDIRECCION DE EPIDEMIOLOGIA

SINALOA , PLATAFORMA DE VIGILANCIA EPIDEMIOLOGICA COVID-19

Municipios	Notificados en Plataforma	Acumulados al 04/jun/2021		RESULTADO FINAL						Total Activos*
	Num.-	Femeninos	Masculinos	RESULTADO NEGATIVO	RESULTADO INFLUENZA	OTROS DX	POSITIVO SARS-CoV-2	SOSPECHOSOS	DEFUNCION (+) Sars-CoV-2	
AHOME	13,748	7,574	6,174	7,733	30	248	5,658	79	1,094	102
CHOIX	336	161	175	147	2	9	172	6	25	18
EL FUERTE	1,546	810	736	775	1	40	718	12	160	34
GUASAVE	11,814	6,523	5,291	5,376	4	1,516	4,840	78	709	20
SINALOA	1,082	536	546	573	0	49	458	2	86	0
ANGOSTURA	794	385	409	325	0	23	445	1	130	1
MOCORITO	437	219	218	215	0	24	197	1	69	0
SALVADOR ALVARADO	2,551	1,353	1,198	1,187	0	56	1,299	9	230	4
BADIRAGUATO	572	321	251	299	0	46	225	2	28	1
CULIACÁN	42,469	23,502	18,967	22,188	9	3,213	16,899	160	2,267	179
NAVOLATO	3,066	1,677	1,389	1,689	4	161	1,193	19	223	5
COSALÁ	350	195	155	104	0	160	84	2	9	0
ELOTA	524	281	243	286	1	36	200	1	38	1
SAN IGNACIO	154	81	73	84	0	7	63	0	16	0
CONCORDIA	175	81	94	73	0	0	88	0	32	1
MAZATLAN	13,775	7,369	6,406	6,334	1	1,355	6,030	55	949	96
ESCUINAPA	852	469	383	388	0	57	403	4	83	5
ROSARIO	719	361	358	360	1	48	306	4	51	19
Total	94,964	51,898	43,066	48,136	53	7,048	39,278	435	6,199	486
Otro Estado	551	215	336	269	0	38	241	3	57	

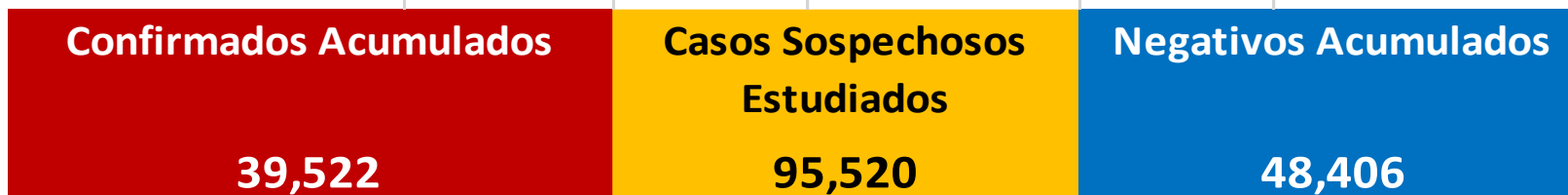
Fuente: Plataforma Nacional SISVER, Preliminar al Corte. Acumulados al 04/jun/2021 , Por Lugar de Residencia.

CASOS ACTIVOS*: Caso Confirmado Positivo con fecha de inicio de sintomas en los ultimos 14 dias.



COVID-19 SINALOA: Resumen de Casos

27 febrero 2020 - al viernes, 4 de junio de 2021



* CASO ACTIVO: Caso Confirmado Positivo con Fecha de Inicio de Sintomas en los Ultimos 14 Dias



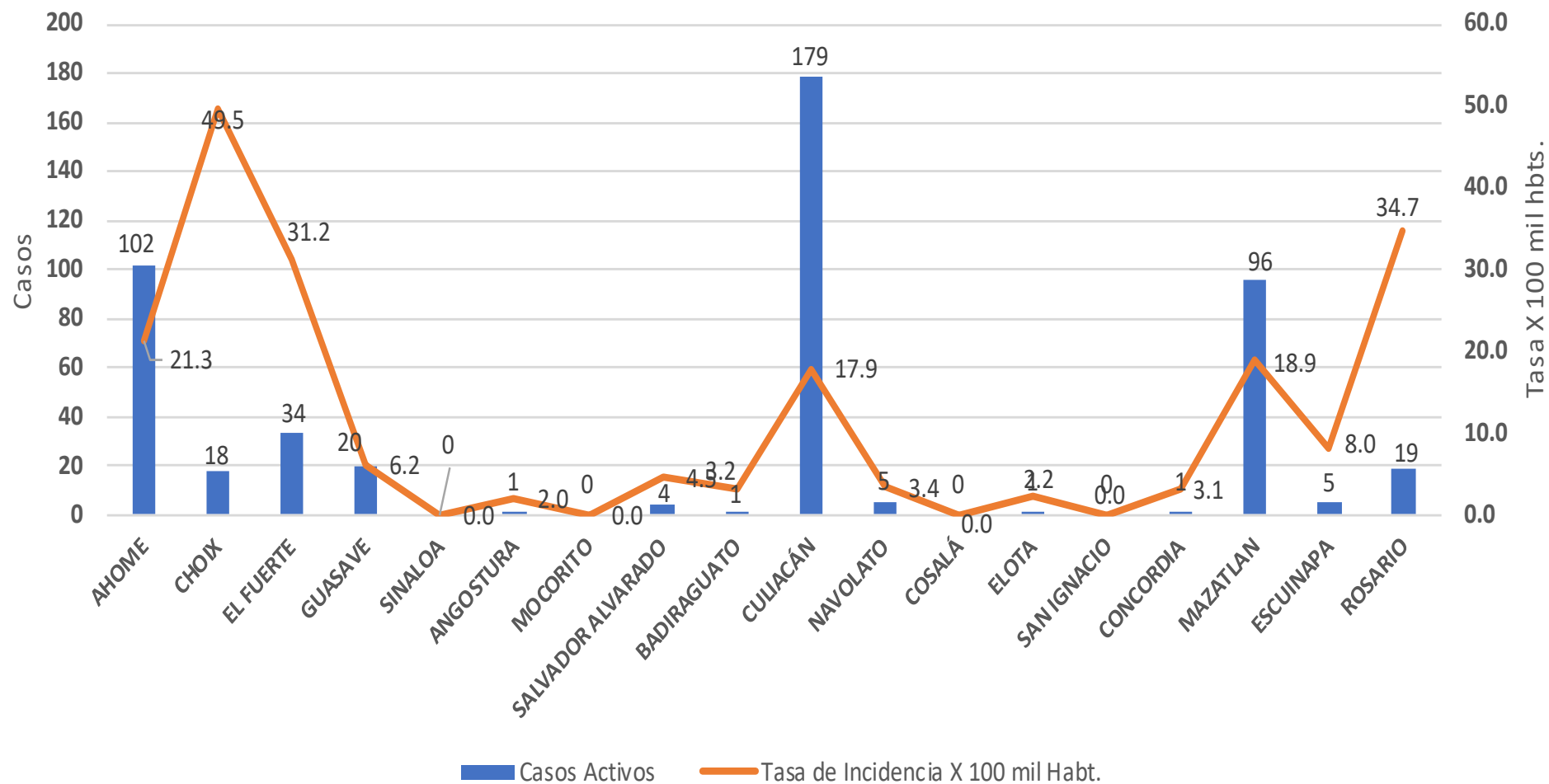
463 Dias

[27/02/2020 - 04/06/2021]

Dias de COVID-19 en SINALOA

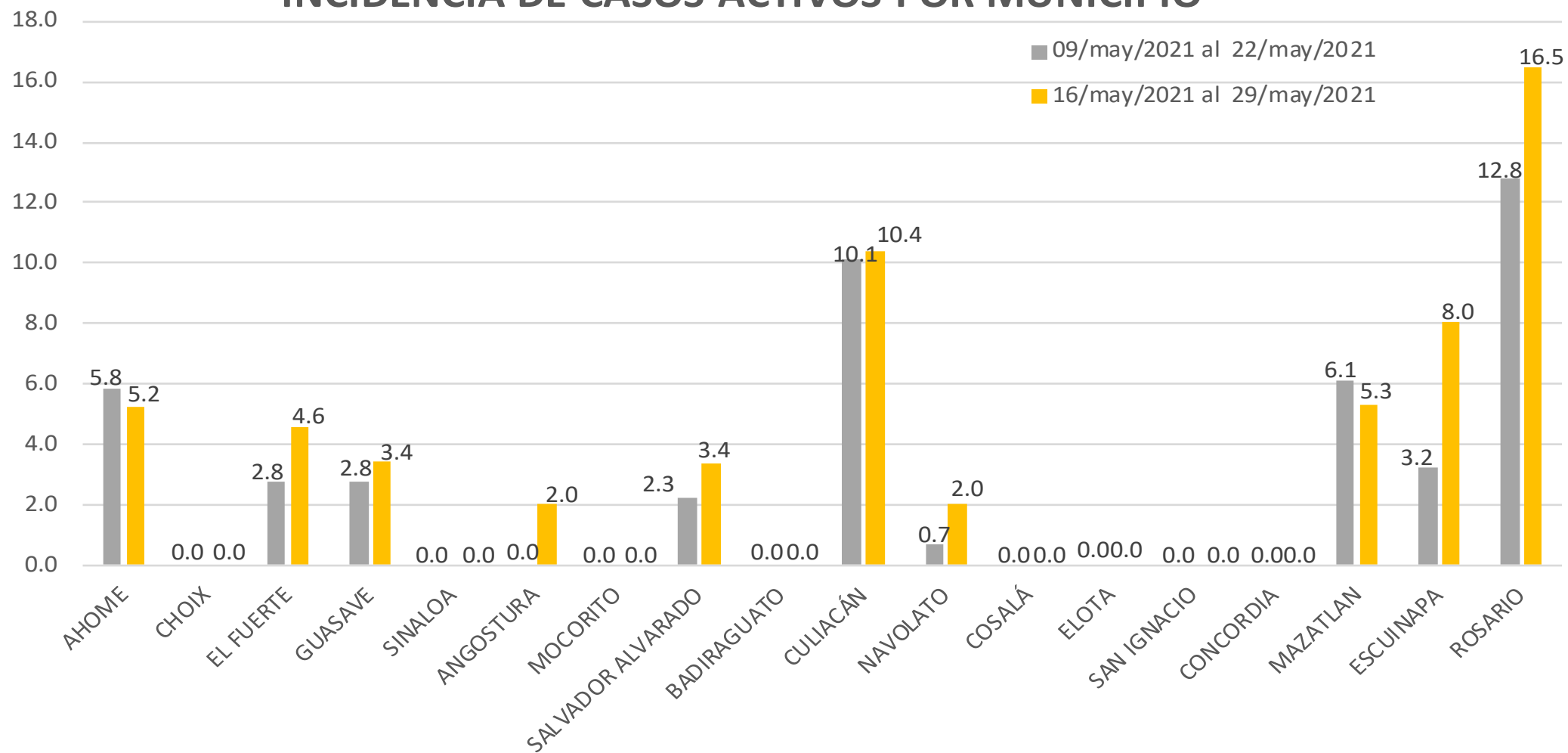


Casos Confirmados* Activos, de COVID-19 por Municipio al día de hoy 04/jun/2021





INCIDENCIA DE CASOS ACTIVOS POR MUNICIPIO



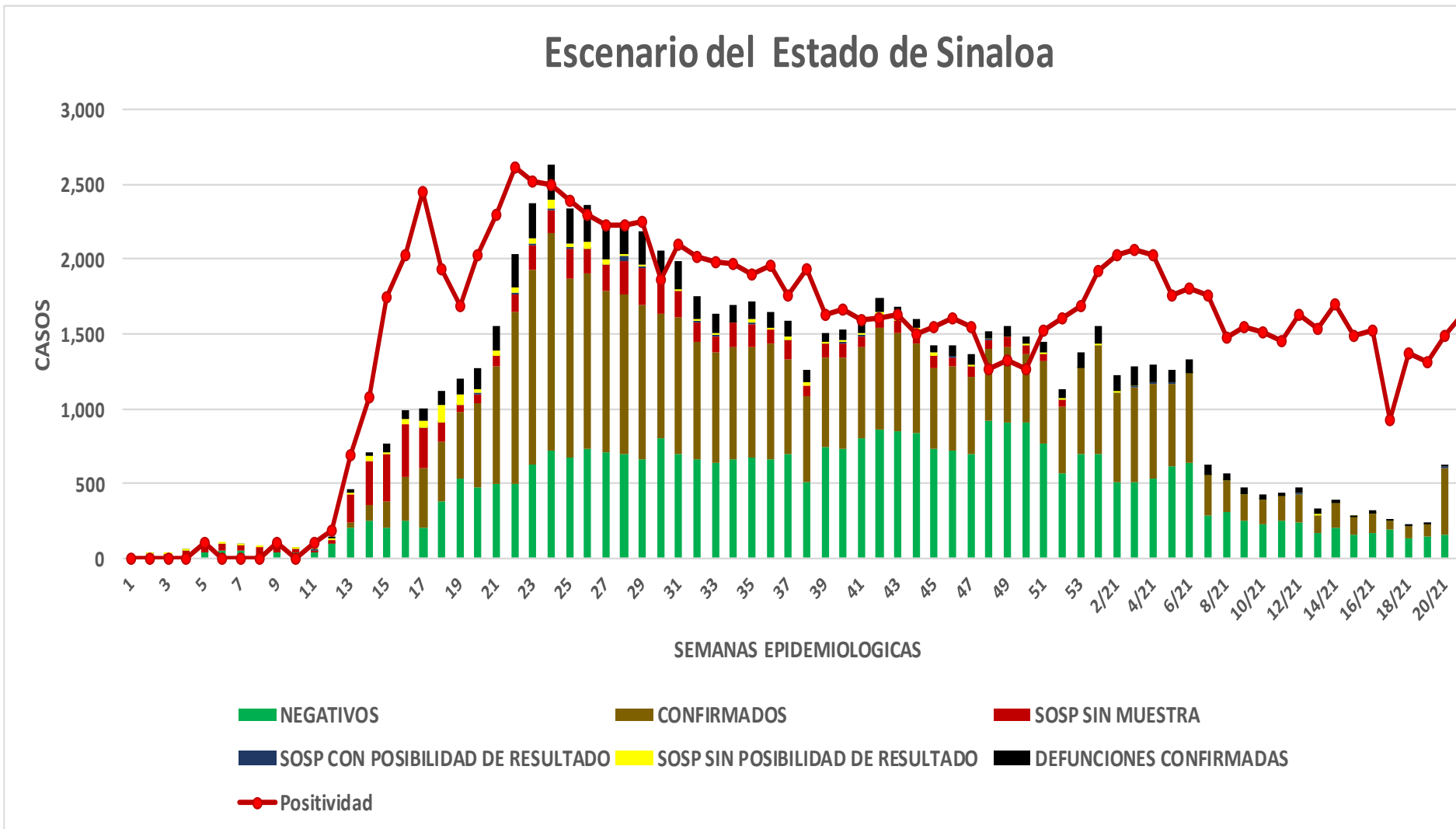
COVID-19 Sinaloa: Casos positivos, sospechosos y negativos

95,520 Personas
Notificadas

43.6% Positividad
Semana 21/2021

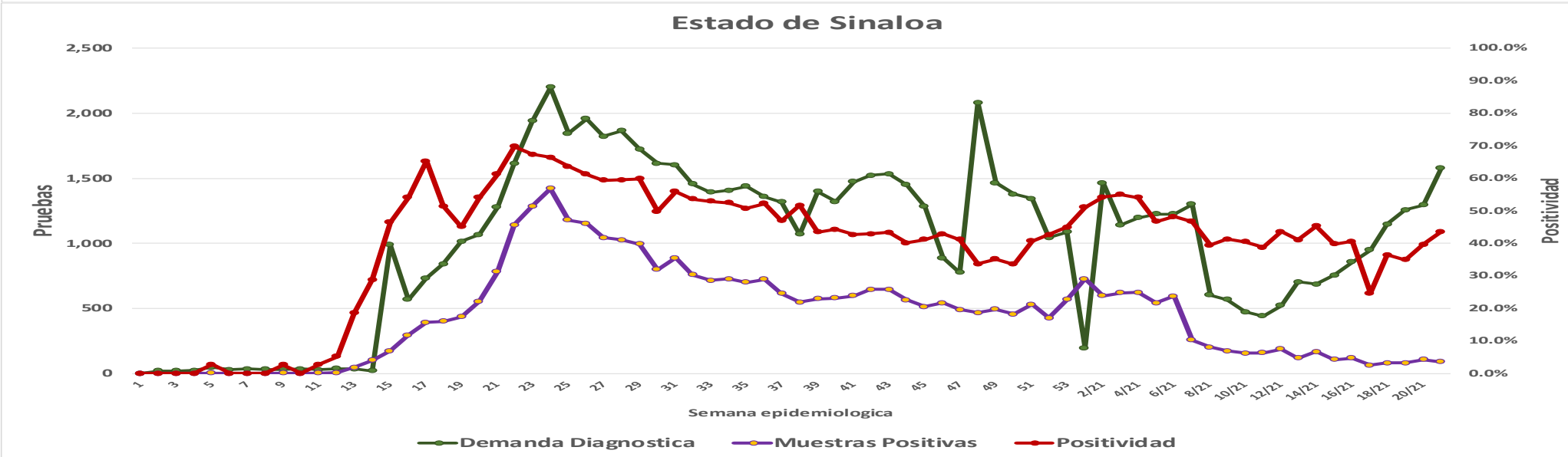
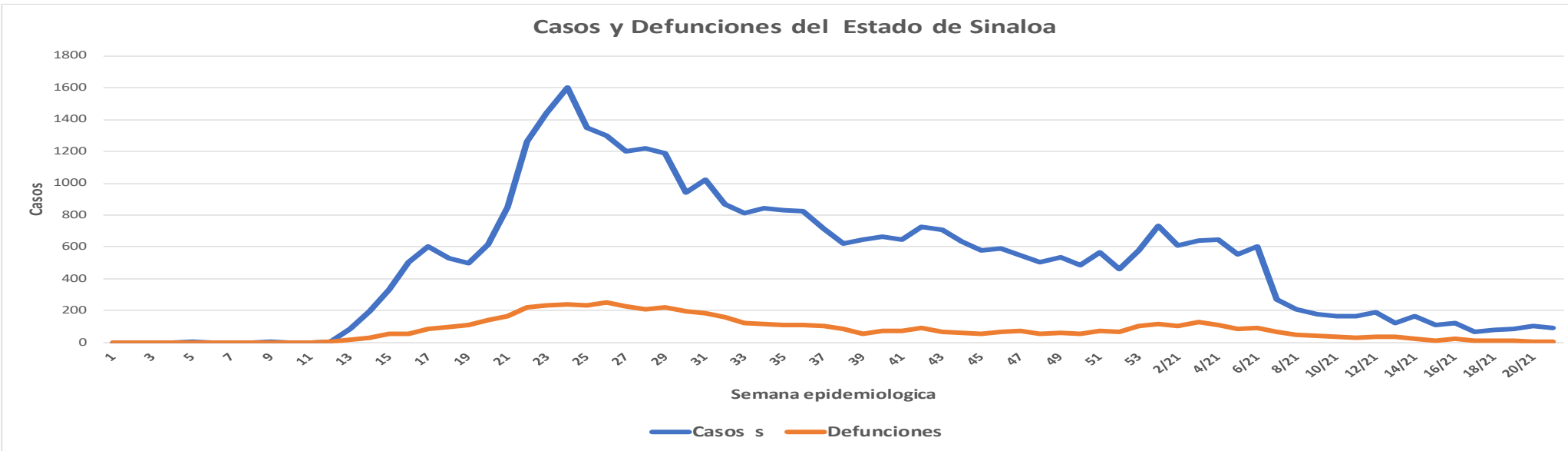
**NUEVA
NORMALIDAD**

Escenario del Estado de Sinaloa



COVID-19 Sinaloa: Casos Estimados, Defunciones, Demanda Diagnostica y Positividad

**NUEVA
NORMALIDAD**



Fuente: Plataforma Nacional SINAVE/SISVER, Acumulados al 04/jun/2021; Dr. José P. Güémez A.



COVID-19 Sinaloa: Casos Positivos a SARS-CoV-2, por LESPS Notificados los últimos 7 días.

CASOS CONFIRMADOS A SARS-CoV-2 SEGÚN MUNICIPIO LOS ULTIMOS 7 DIAS POR LESPS	04/06/2021 Acum. Hasta el día de hoy	CASOS CONFIRMADOS A SARS-COV-2 LOS ULTIMOS 7 DIAS POR LESPS							Total de Casos Confirmados Ultimos 7 Dias
		Registrados en Plataforma SINAVE/SISVER							
		03/06/2021	02/06/2021	01/06/2021	31/05/2021	30/05/2021	29/05/2021	28/05/2021	
AHOME	5,658	0	1	5	0	0	0	0	6
CHOIX	172	0	0	0	0	0	1	0	1
EL FUERTE	718	0	0	3	0	0	0	0	3
GUASAVE	4,840	0	1	5	1	0	0	2	9
SINALOA	458	0	0	0	0	0	0	0	0
ANGOSTURA	445	0	0	0	0	0	0	0	0
MOCORITO	197	0	0	0	0	0	0	0	0
SALVADOR ALVARADO	1,299	0	0	0	2	0	0	0	2
BADIRAGUATO	225	0	0	0	0	0	0	0	0
CULIACAN	16,899	7	7	4	9	2	1	8	38
NAVOLATO	1,193	1	0	0	0	0	0	2	3
COSALA	84	0	0	0	0	0	0	0	0
ELOTA	200	0	0	0	0	0	0	0	0
SAN IGNACIO	63	0	0	0	0	0	0	0	0
CONCORDIA	88	0	0	0	0	0	0	0	0
MAZATLAN	6,030	1	3	0	6	2	0	10	22
ESCUINAPA	403	0	3	0	1	0	0	1	5
ROSARIO	306	0	3	0	1	0	0	1	5
Total Estado	39,278	9	18	17	20	4	2	24	94
De Otros Estados	241								
	39,519								

**NUEVA
NORMALIDAD**



COVID-19 Sinaloa: Casos y Defunciones Positivas a SARS-CoV-2, por LESPS, Notificadas los últimos 7 días.

NUEVA
NORMALIDAD

CASOS POSITIVOS A SARS-CoV-2 SEGÚN JURISDICCION LOS ULTIMOS 7 DIAS	04/06/2021 Acum. Hasta el día de hoy	CASOS POSITIVOS A SARS-COV-2 LOS ULTIMOS 7 DIAS							Total de Casos Confirmados Ultimos 7 Dias
		Registrados en Plataforma SINAVE/SISVER							
		03/06/2021	02/06/2021	01/06/2021	31/05/2021	30/05/2021	29/05/2021	28/05/2021	
Jurisdiccion I, Los Mochis	6,548	0	1	8	0	0	1	0	10
Jurisdiccion II, Guasave	5,298	0	1	5	1	0	0	2	9
Jurisdiccion III, Guamuchil	1,941	0	0	0	2	0	0	0	2
Jurisdiccion IV, Culiacan	18,401	8	7	4	9	2	1	10	41
Jurisdiccion V, Mazatlan	6,381	0	0	0	0	0	0	0	0
Jurisdiccion VI, Escuinapa	709	1	9	0	8	2	0	12	32
Total Estado	39,278	9	18	17	20	4	2	24	94

BASE SISVER									
DEFUNCIONES POSITIVAS A SARS-CoV-2 POR JURISDICCION LOS ULTIMOS 7 DIAS	04/06/2021 Acum. Hasta el día de hoy	DEFUNCIONES POSITIVAS A SARS-COV-2 LOS ULTIMOS 7 DIAS							Total de Casos Confirmados Ultimos 7 Dias
		Registrados en Plataforma SINAVE/SISVER							
		03/06/2021	02/06/2021	01/06/2021	31/05/2021	30/05/2021	29/05/2021	28/05/2021	
Jurisdiccion I, Los Mochis	1,279	0	0	1	1	0	2	3	7
Jurisdiccion II, Guasave	795	1	0	0	0	0	1	0	2
Jurisdiccion III, Guamuchil	429	0	1	0	0	1	0	0	2
Jurisdiccion IV, Culiacan	2,527	0	0	0	1	1	0	1	3
Jurisdiccion V, Mazatlan	1,035	0	0	0	0	0	0	0	0
Jurisdiccion VI, Escuinapa	134	0	0	0	0	1	1	0	2
Total Estado	6,199	1	1	1	2	3	4	4	16



COVID-19 Sinaloa: Defunciones Confirmadas por Laboratorio a SARS-CoV-2 Notificadas por Municipio últimos 7 días.

BASE SISVER

DEFUNCIONES POSITIVAS A SARS-CoV-2 SEGÚN MUNICIPIO LOS ULTIMOS 7 DIAS	04/06/2021 Acum. Hasta el día de hoy	DEFUNCIONES POSITIVAS A SARS-COV-2 LOS ULTIMOS 7 DIAS							Total de Casos Confirmados Ultimos 7 Dias
		Registrados en Plataforma SINAVE/SISVER							
		03/06/2021	02/06/2021	01/06/2021	31/05/2021	30/05/2021	29/05/2021	28/05/2021	
AHOME	1,094	0	0	1	1	0	1	3	6
CHOIX	25	0	0	0	0	0	0	0	0
EL FUERTE	160	0	0	0	0	0	1	0	1
GUASAVE	709	1	0	0	0	0	1	0	2
SINALOA	86	0	0	0	0	0	0	0	0
ANGOSTURA	130	0	0	0	0	1	0	0	1
MOCORITO	69	0	0	0	0	0	0	0	0
SALVADOR ALVARADO	230	0	1	0	0	0	0	0	1
BADIRAGUATO	28	0	0	0	0	0	0	0	0
CULIACAN	2,267	0	0	0	1	1	0	1	3
NAVOLATO	223	0	0	0	0	0	0	0	0
COSALA	9	0	0	0	0	0	0	0	0
ELOTA	38	0	0	0	0	0	0	0	0
SAN IGNACIO	16	0	0	0	0	0	0	0	0
CONCORDIA	32	0	0	0	0	0	0	0	0
MAZATLAN	949	0	0	0	0	1	1	0	2
ESCUINAPA	83	0	0	0	0	0	0	0	0
ROSARIO	51	0	0	0	0	0	0	0	0
Total Estado	6,199	1	1	1	2	3	4	4	16
Defunciones; Residentes de otros Estados	39								
Total Defunciones en el EDO	6,238								

NUEVA NORMALIDAD



COVID-19 Sinaloa: Defunciones Confirmadas por Laboratorio, Asociación o Dictaminación a SARS-CoV-2 Notificadas al Estado.

COVID-19, SINALOA: DEFUNCIONES POR ASOCIACION Y DICTAMINACION CLINICA EPIDEMIOLOGICA

NUEVA
NORMALIDAD

CLASIFICACION FINAL DEFUNCIONES	Informacion hasta: 04/06/2021			TOTAL DEFUNCIONES
	TOMA DE MUESTRA		TOTAL	
	SI	NO		
CONFIRMADO POR LABORATORIO	5451	0	5,451	6,256
CONFIRMADO POR ANTIGENO	9	400	409	
CONFIRMADO POR ASOCIACIÓN	16	71	87	
CONFIRMADO POR DICTAMINACIÓN	32	277	309	
INVALIDO	3	0	3	506
NO REALIZADO	78	0	78	
SOSPECHOSO	25	400	425	
NEGATIVO	1822	0	1,822	1,929
NEGATIVO ANTIGENO	1	106	107	
TOTAL GENERAL	7,436	1,148	8,584	8,691



COVID-19 Sinaloa: Casos y Defunciones en Embarazadas y Menores de 18 años

EMBARAZADAS CON SARS-COV2 <small>Registrados en Plataforma SINAVE/SISVER</small>	Casos	Defunciones
SSA	129	5
IMSS	151	1
IMSS-OPORTUNIDADES	12	0
SEDENA	8	0
ISSSTE	9	0
SEMAR	4	0
MUNICIPAL	2	0
HOSPITAL MARGARITA MAZA DE JUAREZ	0	0
ESTATAL	5	0
HOSPITAL CIVIL DE CULIACAN	0	0
PRIVADA	1	0
CLINICA HOSPITAL CULIACAN S. A. DE C. V.	0	0
HOSPITAL MARINA MAZATLAN	0	0
HOSPITAL ANGELES CULIACAN	0	0
MEDICA DE LA CIUDAD	0	1
Total	321	7

MENORES DE 18 AÑOS POSITIVOS A SARS-CoV-2	Casos	Defunciones
SSA	499	5
IMSS	267	9
IMSS-OPORTUNIDADES	19	1
SEDENA	3	0
ISSSTE	22	1
SEMAR	4	0
MUNICIPAL	2	0
HOSPITAL MARGARITA MAZA DE JUAREZ	0	0
ESTATAL	25	0
HOSPITAL CIVIL DE CULIACAN	0	0
PRIVADA	12	0
CLINICA HOSPITAL CULIACAN S. A. DE C. V.	0	0
HOSPITAL MARINA MAZATLAN	0	0
HOSPITAL ANGELES CULIACAN	0	0
MEDICA DE LA CIUDAD	0	0
Total	853	16

NUEVA
NORMALIDAD



COVID-19 Sinaloa:

Casos confirmados en personal de la salud por Institución



SARS-CoV-2 POR INSTITUCION Y PERSONAL DE LA SALUD <small>Registrados en Plataforma SINAVE/SISVER</small>	MEDICOS	ENFERMERAS	OTROS TRABAJADORES DE LA SALUD	LABORATORISTAS	DENTISTAS	TOTAL
SSA	651	780	602	47	56	2,136
IMSS	683	1,297	949	62	19	3,010
IMSS-OPORTUNIDADES	39	43	27	2	1	112
SEDENA	3	4	6	1	0	14
ISSSTE	143	290	142	20	7	602
SEMAR	8	21	5	2	2	38
MUNICIPAL	13	11	12	0	0	36
HOSPITAL MARGARITA MAZA DE JUAREZ	13	11	12	0	0	36
ESTATAL	85	46	24	2	0	157
HOSPITAL CIVIL DE CULIACAN	85	46	24	2	0	157
PRIVADA	41	21	15	5	1	83
CLINICA HOSPITAL CULIACAN S. A. DE C. V.	1	0	0	0	0	1
HOSPITAL MARINA MAZATLAN	5	12	12	4	0	33
HOSPITAL ANGELES CULIACAN	6	1	1	0	0	8
MEDICA DE LA CIUDAD	4	1	0	0	0	5
Total	1,666	2,513	1,782	141	86	6,188

CONFIRMADOS DEL AREA DE LA SALUD <small>Registrados en Plataforma SINAVE/SISVER</small>	Hasta el día de Hoy	DEFUNCION
MEDICOS	1,666	50
ENFERMERAS	2,513	15
OTROS TRABAJADORES DE LA SALUD	1,782	17
LABORATORISTAS	141	2
DENTISTAS	86	2
Total	6,188	86



Fuente: Plataforma Nacional SINAVE/SISVER, Acumulados al 04/jun/2021; Dr. José P. Güémez A.



DIRECCIÓN DE PREVENCIÓN Y PROMOCIÓN DE LA SALUD
SUBDIRECCIÓN DE VIGILANCIA EPIDEMIOLÓGICA

SALUD

SECRETARÍA DE SALUD

