



SERVICIOS DE SALUD DE SINALOA

SUBDIRECCIÓN DE VIGILANCIA EPIDEMIOLÓGICA

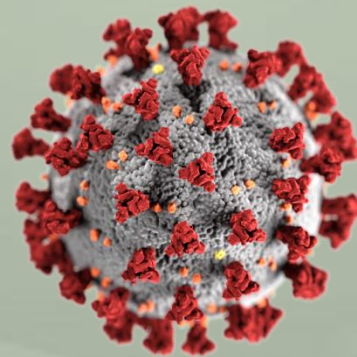


MARTES, 04 DE JULIO DEL 2023

27/FEB/2020 AL 04/JUL/2023, 1223 DÍAS TRANSCURRIDOS DE COVID-19 EN SINALOA

COVID-19 SINALOA

COMUNICADO TECNICO DIARIO



Nota: Este comunicado contiene información preliminar y sus datos pueden variar sin previo aviso, datos presentados disponibles a la fecha y corte especificados.



SALUD
SECRETARÍA DE SALUD

DGE

DIRECCIÓN GENERAL
DE EPIDEMIOLOGÍA

PLATAFORMA SINAVE/SISVER





SITUACION GENERAL EN EL ESTADO DE SINALOA POR SARS-COV 2



SERVICIOS DE SALUD DE SINALOA SUBDIRECCION DE EPIDEMIOLOGIA

SINALOA , PLATAFORMA DE VIGILANCIA EPIDEMIOLOGICA COVID-19

MUNICIPIOS	NOTIFICADOS ACUMULADO AL 04/jul/2023			RESULTADO FINAL						
	AMBOS GENEROS	FEMENINOS	MASCULINOS	RESULTADO NEGATIVO	RESULTADO INFLUENZA	OTROS DX	POSITIVO SARS-CoV-2	SOSPECHOSOS	DEFUNCION (+) Sars-CoV-2	CASOS ACTIVOS *
AHOME	68,651	39,142	29,509	36,515	92	515	30,401	1	1,739	5
CHOIX	997	536	461	480	13	16	481	0	49	0
EL FUERTE	6,318	3,586	2,732	2,857	153	58	3,315	0	290	0
GUASAVE	44,366	25,633	18,733	22,761	143	671	15,661	1	1,072	0
SINALOA	3,340	1,882	1,458	1,915	13	60	1,196	0	154	0
ANGOSTURA	2,978	1,646	1,332	1,337	11	19	1,564	0	174	0
MOCORITO	1,845	1,006	839	1,007	15	31	744	0	113	0
SALVADOR ALVARADO	8,764	5,096	3,668	4,377	26	44	4,213	0	290	0
BADIRAGUATO	2,491	1,403	1,088	1,463	555	48	913	0	43	0
CULIACAN	216,215	126,588	89,627	121,111	261	2,105	87,091	10	3,602	30
NAVOLATO	11,217	6,447	4,770	5,689	23	104	5,086	1	352	1
COSALA	1,348	686	662	610	10	15	515	0	17	0
ELOTA	3,850	2,107	1,743	2,217	10	37	1,471	1	69	0
SAN IGNACIO	813	453	360	408	0	13	379	0	31	0
CONCORDIA	655	338	317	308	80	7	314	0	48	0
MAZATLAN	70,591	39,776	30,815	39,615	100	564	27,810	5	1,679	9
ESCUINAPA	4,663	2,650	2,013	2,103	34	108	2,244	3	159	0
ROSARIO	3,703	1,969	1,734	1,540	6	39	1,994	0	114	0
TOTAL	452,805	260,944	191,861	246,313	1,545	4,454	185,392	22	9,995	45
OTRO ESTADO	437	4,393	4,327	6,176	20	5	2,370	7	111	0

NOTIFICADOS
452,805

NEGATIVOS
246,313

POSITIVOS
185,392

SOSPECHOSOS
22

DEFUNCIONES
9,995

HOSPITALIZADOS
21,131

TASAS E INDICES ACUMULADOS

TASA DE INCIDENCIA ESTATAL X 100,000 HABS **5,783**

INDICE DE LETALIDAD **5.39%**

% POSITIVIDAD **40.9%**

INDICE DE HOSPITALIZACION **11.3%**



CASOS ACTIVOS*: Caso Confirmado Positivo con fecha de inicio de sintomas en los ultimos 14 dias.

Concentrado General, casos COVID-19.



CASOS ACTIVOS POR MUNICIPIO EN EL ESTADO DE SINALOA POR SARS-COV 2



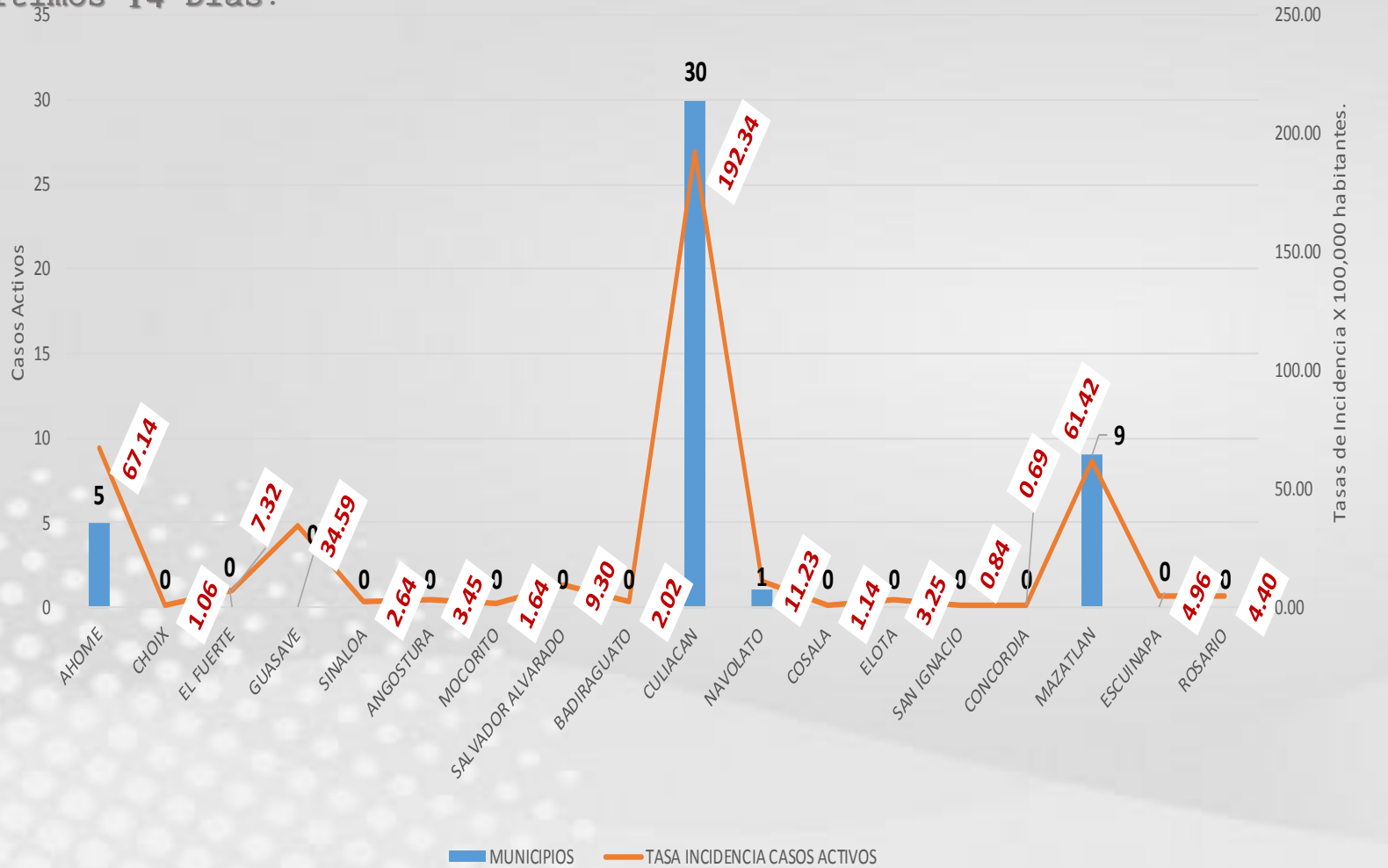
ACTIVOS ESTIMADOS

45

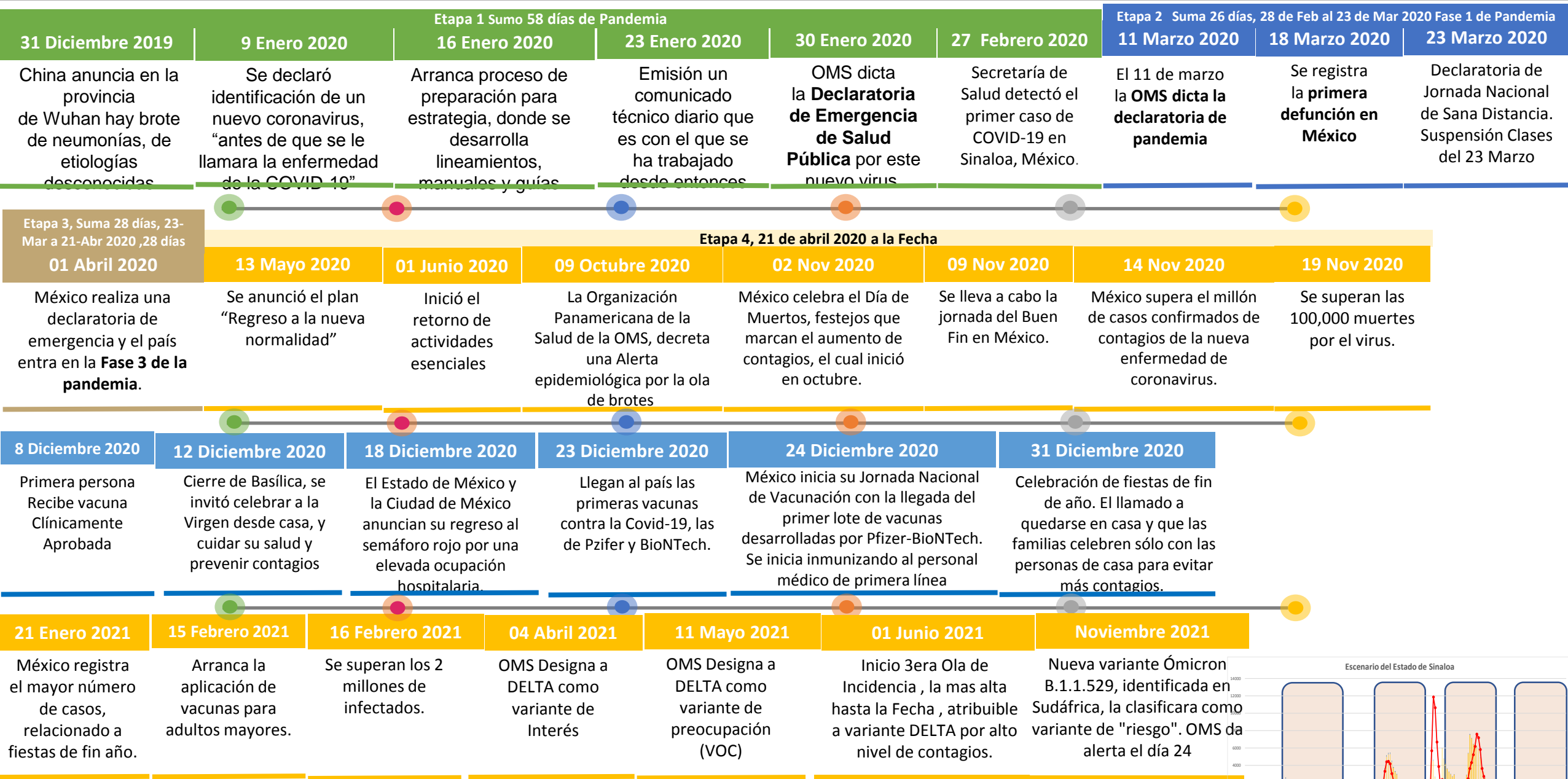
HOSPITALIZADOS 4

AMBULATORIOS 41

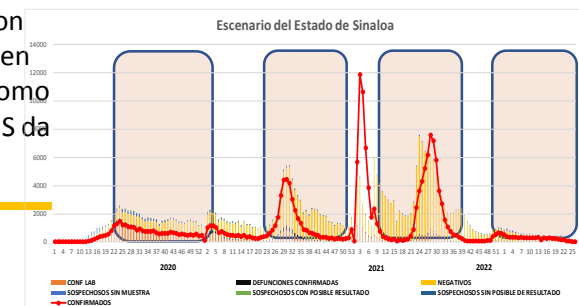
CASO ACTIVO: Caso Confirmado Positivo con Fecha de Inicio de Síntomas en los Últimos 14 Días.



CRONOLOGIA COVID-19, FASES, ETAPAS Y FECHAS



La primera ola empezó cuando inició la epidemia, en febrero de 2020 hasta Septiembre
 La segunda ola epidémica fue en octubre de 2020 y llegó un punto máximo en abril de 2021
 La Tercer ola epidémica Inicio en Junio de 2021 a Noviembre



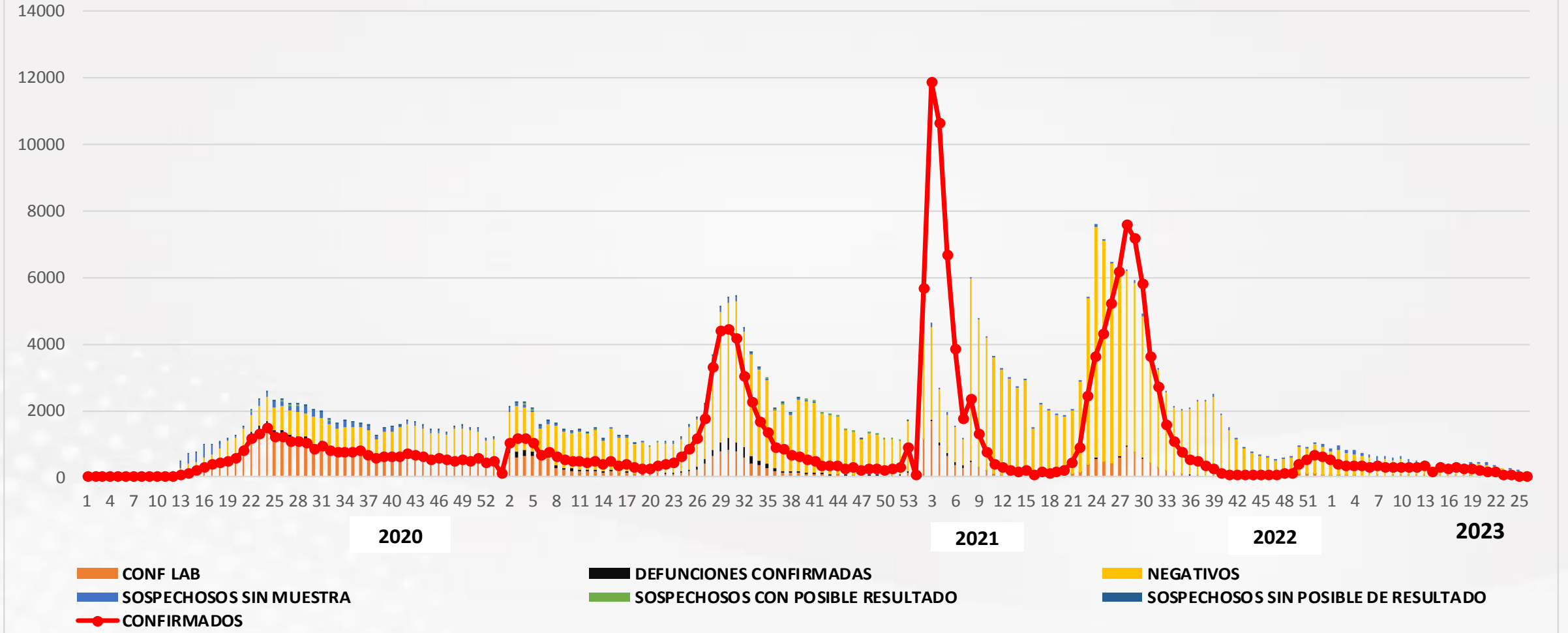
COVID-19 Sinaloa: Concentrado General de Casos Positivos, Sospechosos y Negativos



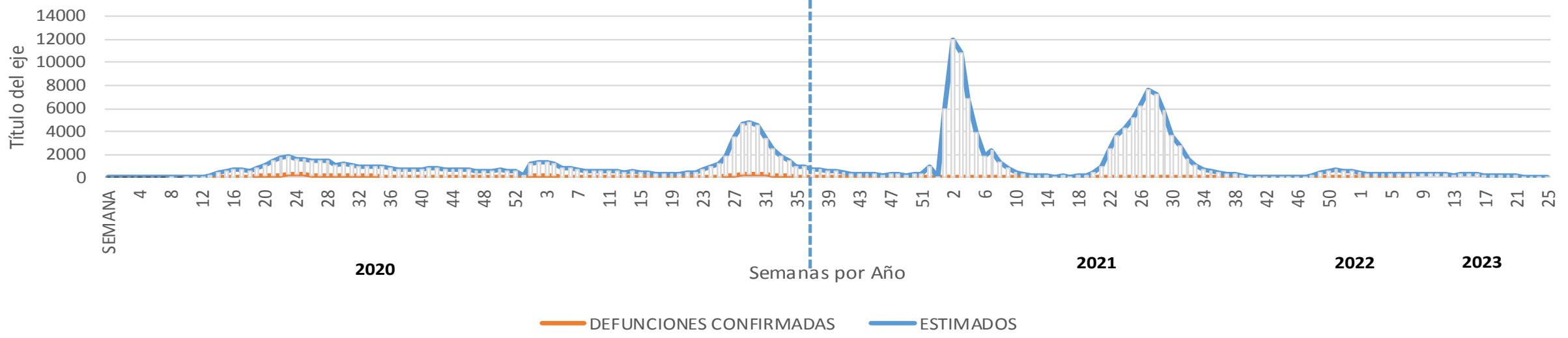
NOTIFICADOS

452,805

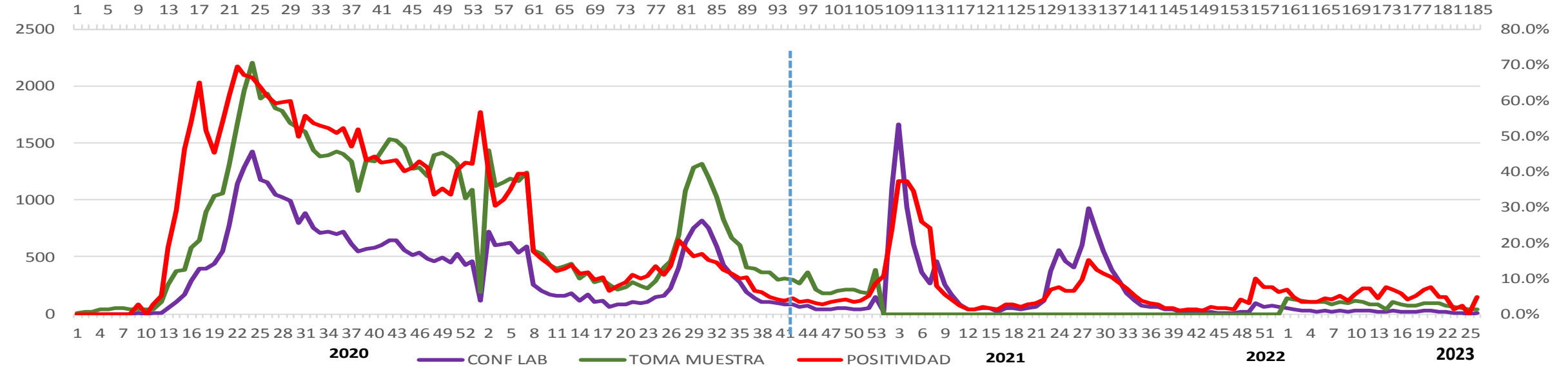
Escenario del Estado de Sinaloa



Casos y Defunciones del Estado de Sinaloa



2022 Comportamiento de Positividad en Toma de Muestras por SARS-Cov2 en Sinaloa



CONFIRMADOS SARS-COV 2 POR LESP EN SINALOA LOS ULTIMOS 10 DIAS



LISTA DE CASOS CONFIRMADOS POR LESP LOS ULTIMOS DIAS POR MUNICIPIO	CONFIRMADOS ACUMULADOS AL CORTE DE HOY 04/jul/2023	VENTANA DE RESPUESTA LESP CONFIRMADOS A SARS-COV-2			CASOS CONFIRMADOS A SARS-COV-2 EVOLUCIONADOS EN PLATAFORMA SINAVE/SISVER							Total Casos Confirmados Últimos 10 Días	
		03/07/2023	02/07/2023	01/07/2023	30/06/2023	29/06/2023	28/06/2023	27/06/2023	26/06/2023	25/06/2023	24/06/2023		
AHOME	30,401	0	0	0	0	0	0	0	0	0	0	0	
CHOIX	481	0	0	0	0	0	0	0	0	0	0	0	
EL FUERTE	3,315	0	0	0	0	0	0	0	0	0	0	0	
GUASAVE	15,661	0	0	0	0	0	0	0	0	0	0	0	
SINALOA	1,196	0	0	0	0	0	0	0	0	0	0	0	
ANGOSTURA	1,564	0	0	0	0	0	0	0	0	0	0	0	
MOCORITO	744	0	0	0	0	0	0	0	0	0	0	0	
SALVADOR ALVARA	4,213	0	0	0	0	0	0	0	0	0	0	0	
BADIRAGUATO	913	0	0	0	0	0	0	0	0	0	0	0	
CULIACAN	87,091	0	0	0	0	0	2	1	0	0	0	3	
NAVOLATO	5,086	0	0	0	0	0	0	0	0	0	0	0	
COSALA	515	0	0	0	0	0	0	0	0	0	0	0	
ELOTA	1,471	0	0	0	0	0	0	0	0	0	0	0	
SAN IGNACIO	379	0	0	0	0	0	0	0	0	0	0	0	
CONCORDIA	314	0	0	0	0	0	0	0	0	0	0	0	
MAZATLAN	27,810	0	0	0	0	0	0	0	1	0	0	1	
ESCUINAPA	2,244	0	0	0	0	0	0	0	0	0	0	0	
ROSARIO	1,994	0	0	0	0	0	0	0	0	0	0	0	
Total Estado	185,392	0	0	0	0	0	2	1	1	0	0	4	
De Otros Estados	2,370	<i>Fuente: Plataforma Nacional SINAVE/SISVER, Preliminar al Corte. Acumulados al 04/jul/2023, Por Municipio. Con Ventana de Tiempo de 3 dias.</i>											
Total	187,762												



VENTANA DE TIEMPO: Lapso de respuesta considerado referente a los procesos de laboratorio y posible demanda de muestras así como de actualización en Plataforma.



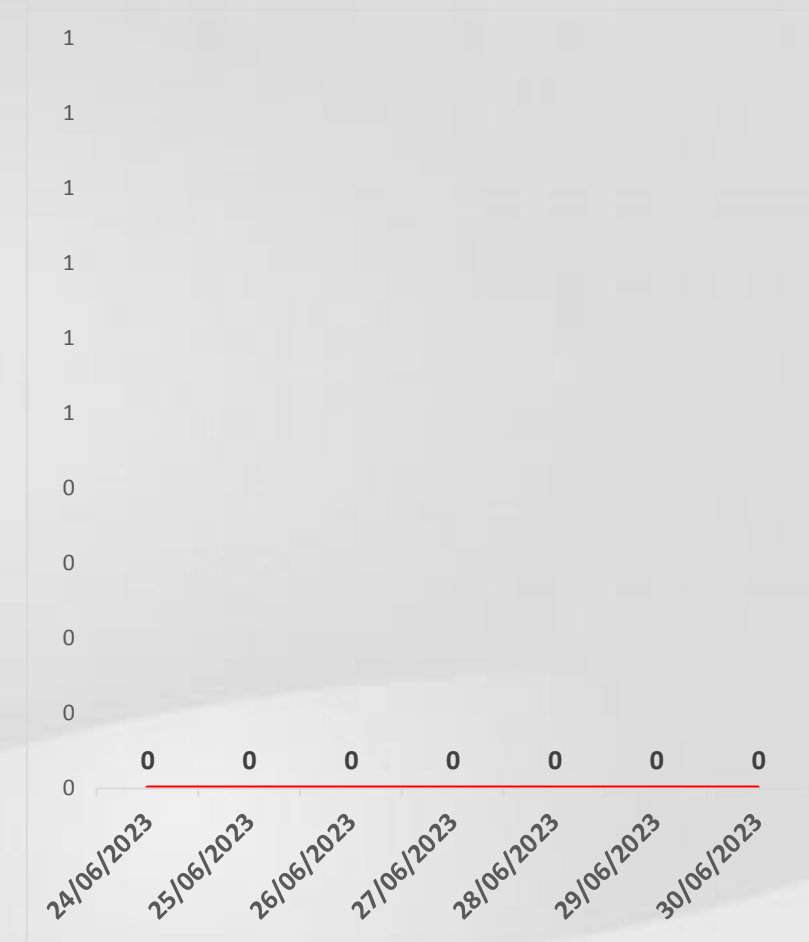
COVID-19 Sinaloa: Defunciones Confirmadas por Laboratorio a SARS-CoV-2



Notificadas por Municipio últimos 10 días.

LISTA DE CASOS DE DEFUNCIONES CONFIRMADAS POR LESP LOS ULTIMOS DIAS POR MUNICIPIO	CONFIRMADOS ACUMULADOS AL CORTE DE HOY 04/jul/2023	VENTANA DE RESPUESTA LESP CONFIRMADOS A SARS-COV-2			CASOS CONFIRMADOS A SARS-COV-2 LOS ULTIMOS 7 DIAS EVOLUCIONADOS EN PLATAFORMA SINAVE/SISVER							Total Defunciones Confirmadas a SARS-Cov2 los Últimos 10 Días	
		03/07/2023	02/07/2023	01/07/2023	30/06/2023	29/06/2023	28/06/2023	27/06/2023	26/06/2023	25/06/2023	24/06/2023		
AHOME	1,739	0	0	0	0	0	0	0	0	0	0	0	0
CHOIX	49	0	0	0	0	0	0	0	0	0	0	0	0
EL FUERTE	290	0	0	0	0	0	0	0	0	0	0	0	0
GUASAVE	1,072	0	0	0	0	0	0	0	0	0	0	0	0
SINALOA	154	0	0	0	0	0	0	0	0	0	0	0	0
ANGOSTURA	174	0	0	0	0	0	0	0	0	0	0	0	0
MOCORITO	113	0	0	0	0	0	0	0	0	0	0	0	0
SALVADOR ALVARADO	290	0	0	0	0	0	0	0	0	0	0	0	0
BADIRAGUATO	43	0	0	0	0	0	0	0	0	0	0	0	0
CULIACAN	3,602	0	0	0	0	0	0	0	0	0	0	0	0
NAVOLATO	352	0	0	0	0	0	0	0	0	0	0	0	0
COSALA	17	0	0	0	0	0	0	0	0	0	0	0	0
ELOTA	69	0	0	0	0	0	0	0	0	0	0	0	0
SAN IGNACIO	31	0	0	0	0	0	0	0	0	0	0	0	0
CONCORDIA	48	0	0	0	0	0	0	0	0	0	0	0	0
MAZATLAN	1,679	0	0	0	0	0	0	0	0	0	0	0	0
ESCUINAPA	159	0	0	0	0	0	0	0	0	0	0	0	0
ROSARIO	114	0	0	0	0	0	0	0	0	0	0	0	0
Total Estado	9,995	0	0	0	0	0	0	0	0	0	0	0	0
De Otros Estados	111												
Total	10,106												

Fuente: Plataforma Nacional SINAVE/SISVER, Preliminar al Corte. Acumulados al 04/jul/2023, Por Municipio. Con Ventana de Tiempo de 3 días.



VENTANA DE TIEMPO: Lapso de respuesta considerado referente a los procesos de laboratorio y posible demanda de muestras, certificación por defunción, así como de actualización en Plataforma.

Fuente: Plataforma Nacional SINAVE/SISVER. Jefatura de Depto. De Vigilancia Epidemiológica, Servicios de Salud de Sinaloa.

COVID-19 Sinaloa: Casos y Defunciones Positivas a SARS-CoV-2, por LESPS, Notificadas por Jurisdicción los últimos 10 días.



LISTA DE CASOS CONFIRMADOS POR LESP LOS ULTIMOS DIAS POR MUNICIPIO	CONFIRMADOS ACUMULADOS AL CORTE DE HOY 04/jul/2023	VENTANA DE RESPUESTA LESP CONFIRMADOS A SARS-COV-2			CASOS CONFIRMADOS A SARS-COV-2 LOS ULTIMOS 7 DIAS EVOLUCIONADOS EN PLATAFORMA SINAVE/SISVER							Total Confirmados por LESP en SISVER los Ultimos 10 Dias		
		03/07/2023	02/07/2023	01/07/2023	30/06/2023	29/06/2023	28/06/2023	27/06/2023	26/06/2023	25/06/2023	24/06/2023			
Jurisdicción I, Los Mochis	34,197	0	0	0	0	0	0	0	0	0	0	0	0	
Jurisdicción II, Guasave	32,518	0	0	0	0	0	0	0	0	0	0	0	0	
Jurisdicción III, Guamuchil	8,085	0	0	0	0	0	0	0	0	0	0	0	0	
Jurisdicción IV, Culiacán	93,605	0	0	0	0	0	2	1	0	0	0	0	3	
Jurisdicción V, Mazatlán	29,974	0	0	0	0	0	0	0	1	0	0	0	1	
Jurisdicción VI, Escuinapa	4,238	0	0	0	0	0	0	0	0	0	0	0	0	
Total Estado	202,617	0	0	0	0	0	2	1	1	0	0	0	4	



LISTA DE DEFUNCIONES ULTIMOS DIAS POR JURISDICCIONES	DEFUNCIONES ACUMULADAS AL CORTE DE HOY 04/jul/2023	VENTANA DE RESPUESTA LESP CONFIRMADOS A SARS-COV-2			DEFUNCIONES CONFIRMADAS A SARS-COV-2 LOS ULTIMOS 7 DIAS EVOLUCIONADOS EN PLATAFORMA SINAVE/SISVER							Total Evoluciones a Defuncion en los Ultimos 10 Dias		
		03/07/2023	02/07/2023	01/07/2023	30/06/2023	29/06/2023	28/06/2023	27/06/2023	26/06/2023	25/06/2023	24/06/2023			
Jurisdicción I, Los Mochis	2,078	0	0	0	0	0	0	0	0	0	0	0	0	
Jurisdicción II, Guasave	1,226	0	0	0	0	0	0	0	0	0	0	0	0	
Jurisdicción III, Guamuchil	577	0	0	0	0	0	0	0	0	0	0	0	0	
Jurisdicción IV, Culiacán	4,014	0	0	0	0	0	0	0	0	0	0	0	0	
Jurisdicción V, Mazatlán	1,827	0	0	0	0	0	0	0	0	0	0	0	0	
Jurisdicción VI, Escuinapa	273	0	0	0	0	0	0	0	0	0	0	0	0	
Total Estado	9,995	0	0	0	0	0	0	0	0	0	0	0	0	

VENTANA DE TIEMPO: Lapso de respuesta considerado referente a los procesos de laboratorio y posible demanda de muestras, certificación por defunción, así como de actualización en Plataforma.

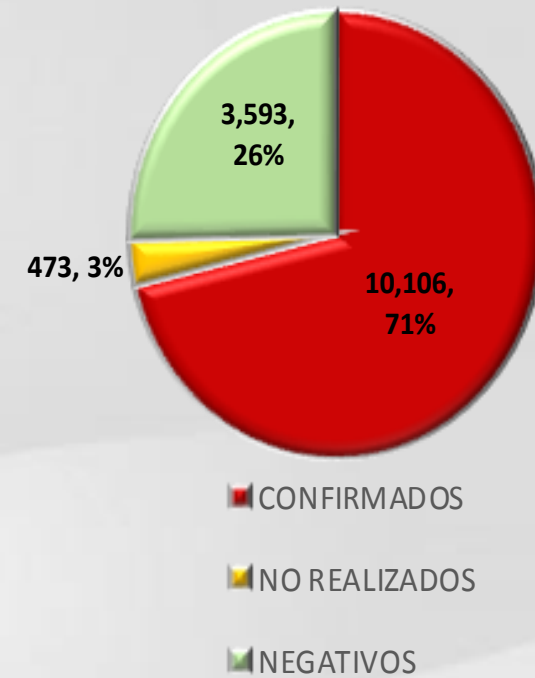
COVID-19 Sinaloa: Defunciones Confirmadas por Laboratorio, Asociación
Dictaminación a SARS-CoV-2 Notificadas al Estado.



COVID 19, SINALOA: DEFUNCIONES POR ASOCIACION Y DICTAMINACION CLINICA EPIDEMIOLOGICA

CLASIFICACION FINAL DE DEFUNCIONES AL 04/jul/2023	TOMA DE MUESTRA		TOTAL	TOTAL DEFUNCIONES
	SI	NO		
CONFIRMADO POR LABORATORIO	7,750	0	7,750	10,106
CONFIRMADO POR ANTIGENO	152	1,539	1,691	
CONFIRMADO POR ASOCIACION	22	99	121	
CONFIRMADO POR DICTAMINACION	43	501	544	
INVALIDO	4	0	4	473
NO REALIZADO	83	0	83	
SOSPECHOSO	46	340	386	
NEGATIVO	2,878	0	2,878	3,593
NEGATIVO ANTIGENO	20	695	715	
TOTAL	10,998	3,174	14,172	14,172

CLASIFICACION FINAL DE PRUEBAS SARS COV2 DE DEFUNCIONES



COVID-19 Sinaloa: Casos confirmados en personal de la salud por Institución



SARS-CoV-2 POR INSTITUCION Y	MEDICOS	ENFERMERAS	OTROS TRABAJADORES	LABORATORISTAS	DENTISTAS	TOTAL
SSA	1,370	1,564	1,446	106	145	4,631
IMSS	1,805	3,035	2,623	173	68	7,704
IMSS-OPORTUNIDADES	118	124	84	2	5	333
SEDENA	7	5	9	3	0	24
ISSSTE	519	747	349	43	20	1,678
SEMAR	21	29	12	2	2	66
MUNICIPAL	14	11	13	0	0	38
ESTATAL	113	69	37	4	0	223
PRIVADA	218	189	769	14	16	1,206
PEMEX	0	0	0	0	0	0
CRUZ ROJA	0	0	0	0	0	0
UNIVERSITARIO	1	0	0	0	0	1
TOTAL	4,186	5,773	5,342	347	256	15,904
	26.3%	36.3%	33.6%	2.2%	1.6%	100.0%

CONFIRMADOS DEL AREA DE LA SALUD	CASOS	DEFUNCIONES
MEDICOS	4,186	67
ENFERMERAS	5,773	19
OTROS TRABAJADORES DE LA SALUD	5,342	22
LABORATORISTAS	347	3
DENTISTAS	256	4
TOTAL	15,904	115



CUADROS ACUMULADOS CONFIRMADOS A SARS-COV 2 POR INSTITUCION EN EL ESTADO DE SINALOA



CONFIRMADOS A SARS-COV2	CASOS	DEFUNCIONES
SSA	33,741	1,873
IMSS	102,313	5,875
IMSS-OPORTUNIDADES	2,543	95
SEDENA	791	83
ISSSTE	7,914	1,539
SEMAR	605	36
MUNICIPAL	237	16
ESTATAL	1,180	306
PRIVADA	38,400	282
PEMEX	7	1
CRUZ ROJA	0	0
UNIVERSITARIO	2	0
TOTAL	187,733	10,106

EMBARAZADAS POSITIVAS A SARS-COV2	CASOS	DEFUNCIONES
SSA	447	12
IMSS	1,236	6
IMSS-OPORTUNIDADES	71	0
SEDENA	14	0
ISSSTE	54	0
SEMAR	9	0
MUNICIPAL	2	0
ESTATAL	23	0
PRIVADA	431	2
PEMEX	0	0
CRUZ ROJA	0	0
UNIVERSITARIO	0	0
TOTAL	2,287	20

HOSPITALIZADOS CONFIRMADOS A SARS-COV2	CASOS HOSPITALIZADOS	DEFUNCIONES HOSPITALIZADOS
SSA	4,991	1,869
IMSS	10,460	5,829
IMSS-OPORTUNIDADES	252	93
SEDENA	331	81
ISSSTE	3,079	1,535
SEMAR	254	36
MUNICIPAL	64	16
ESTATAL	593	306
PRIVADA	1,105	282
PEMEX	1	1
CRUZ ROJA	0	0
UNIVERSITARIO	1	0
TOTAL	21,131	10,048

MENORES DE 18 AÑOS CONFIRMADOS A SARS-COV2	CASOS	DEFUNCIONES
SSA	3,087	8
IMSS	5,180	25
IMSS-OPORTUNIDADES	252	1
SEDENA	55	0
ISSSTE	217	2
SEMAR	27	0
MUNICIPAL	5	0
ESTATAL	48	0
PRIVADA	3,560	1
PEMEX	0	0
CRUZ ROJA	0	0
UNIVERSITARIO	1	0
TOTAL	12,432	37



COVID-19 SINALOA

COMUNICADO TECNICO DIARIO



Dr. Macondo Montoya Parra.
Subdirector De Vigilancia Epidemiológica.

Dr. Rafael Martínez Rocha.
Jefe de Depto. De Vigilancia Epidemiológica.

Dr. Carlos Alberto Carlón Núñez.
Coordinador Estatal SISVER.



SALUD

SECRETARÍA DE SALUD

DGE

DIRECCIÓN GENERAL
DE EPIDEMIOLOGÍA

PLATAFORMA SINAVE/SISVER

Notificación de Eventos Emergentes con Impacto Epidemiológico al
667 758-70-00, ext. 40413.

E-mail: epidesin@yahoo.com.mx

Blvd. Alfonso Zaragoza Maytorena n° 2204, edificio "A", tercer piso,
Fraccionamiento Bonanzas, C.P. 80020, Culiacán, Sinaloa.



Bitácora diaria de CTD Covid-19 en
http://saludsinaloa.gob.mx/index.php/coronavirus_/
Apartado "Panorama Epidemiológico de COVID-19"