



SERVICIOS DE SALUD DE SINALOA

SUBDIRECCIÓN DE VIGILANCIA EPIDEMIOLÓGICA

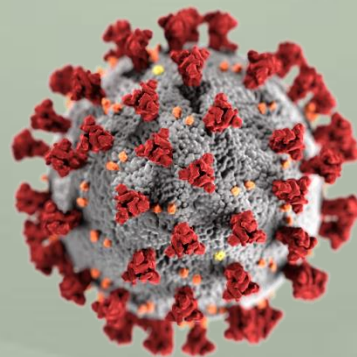


MIÉRCOLES, 04 DE ENERO DEL 2023

27/FEB/2020 AL 04/ENE/2023, 1042 DÍAS TRANSCURRIDOS DE COVID-19 EN SINALOA

COVID-19 SINALOA

COMUNICADO TECNICO DIARIO



Nota: Este comunicado contiene información preliminar y sus datos pueden variar sin previo aviso, datos presentados disponibles a la fecha y corte especificados.



Dr. Rafael Martínez Rocha
Jefe de Depto. De Vigilancia
Epidemiológica
Servicios de Salud de Sinaloa



SALUD

SECRETARÍA DE SALUD



DIRECCIÓN GENERAL
DE EPIDEMIOLOGÍA

PLATAFORMA SINAVE/SISVER



SITUACION GENERAL EN EL ESTADO DE SINALOA POR SARS-COV 2



SERVICIOS DE SALUD DE SINALOA SUBDIRECCION DE EPIDEMIOLOGIA

SINALOA , PLATAFORMA DE VIGILANCIA EPIDEMIOLOGICA COVID-19

MUNICIPIOS	NOTIFICADOS ACUMULADO AL 04/ene/2023			RESULTADO FINAL						
	AMBOS GENEROS	FEMENINOS	MASCULINOS	RESULTADO NEGATIVO	RESULTADO INFLUENZA	OTROS DX	POSITIVO SARS-CoV-2	SOSPECHOSOS	DEFUNCION (+) Sars-CoV-2	CASOS ACTIVOS *
AHOME	66,078	37,541	28,537	35,064	92	501	29,278	21	1,730	83
CHOIX	972	520	452	466	12	16	470	0	49	1
EL FUERTE	6,160	3,474	2,686	2,755	149	57	3,258	4	288	0
GUASAVE	41,364	23,884	17,480	21,626	143	665	15,436	18	1,066	20
SINALOA	3,253	1,833	1,420	1,874	12	59	1,185	3	154	2
ANGOSTURA	2,923	1,614	1,309	1,307	11	19	1,540	0	171	7
MOCORITO	1,803	981	822	978	15	31	731	0	111	0
SALVADOR ALVARADO	8,636	5,019	3,617	4,311	26	44	4,149	1	288	14
BADIRAGUATO	2,458	1,380	1,078	1,438	548	48	905	0	41	0
CULIACAN	207,180	120,807	86,373	115,821	259	2,087	83,366	40	3,583	525
NAVOLATO	10,993	6,308	4,685	5,540	23	103	5,012	7	352	8
COSALA	1,335	679	656	599	10	15	514	0	15	0
ELOTA	3,783	2,070	1,713	2,153	10	37	1,468	1	68	2
SAN IGNACIO	804	448	356	401	0	13	376	1	31	0
CONCORDIA	639	334	305	297	79	7	307	3	48	0
MAZATLAN	67,647	37,933	29,714	37,569	98	555	26,933	21	1,669	99
ESCUINAPA	4,575	2,602	1,973	2,034	32	105	2,221	9	159	0
ROSARIO	3,669	1,947	1,722	1,514	6	39	1,984	2	114	2
TOTAL	434,272	249,374	184,898	235,747	1,525	4,401	179,133	131	9,937	763
OTRO ESTADO	7,134	4,168	4,110	5,834	20	5	2,272	9	109	21

CASOS ACTIVOS*: Caso Confirmado Positivo con fecha de inicio de sintomas en los ultimos 14 dias.

NOTIFICADOS

434,272

NEGATIVOS

235,747

POSITIVOS

179,133

SOSPECHOSOS

131

DEFUNCIONES

9,937

HOSPITALIZADOS

20,845

TASAS E INDICES ACUMULADOS

TASA DE INCIDENCIA
ESTATAL X 100,000 HABS 5,588

INDICE DE LETALIDAD 5.55%

% POSITIVIDAD 41.2 %

INDICE DE
HOSPITALIZACION 11.5%





CASOS ACTIVOS POR MUNICIPIO EN EL ESTADO DE SINALOA POR SARS-COV 2



ACTIVOS ESTIMADOS

763

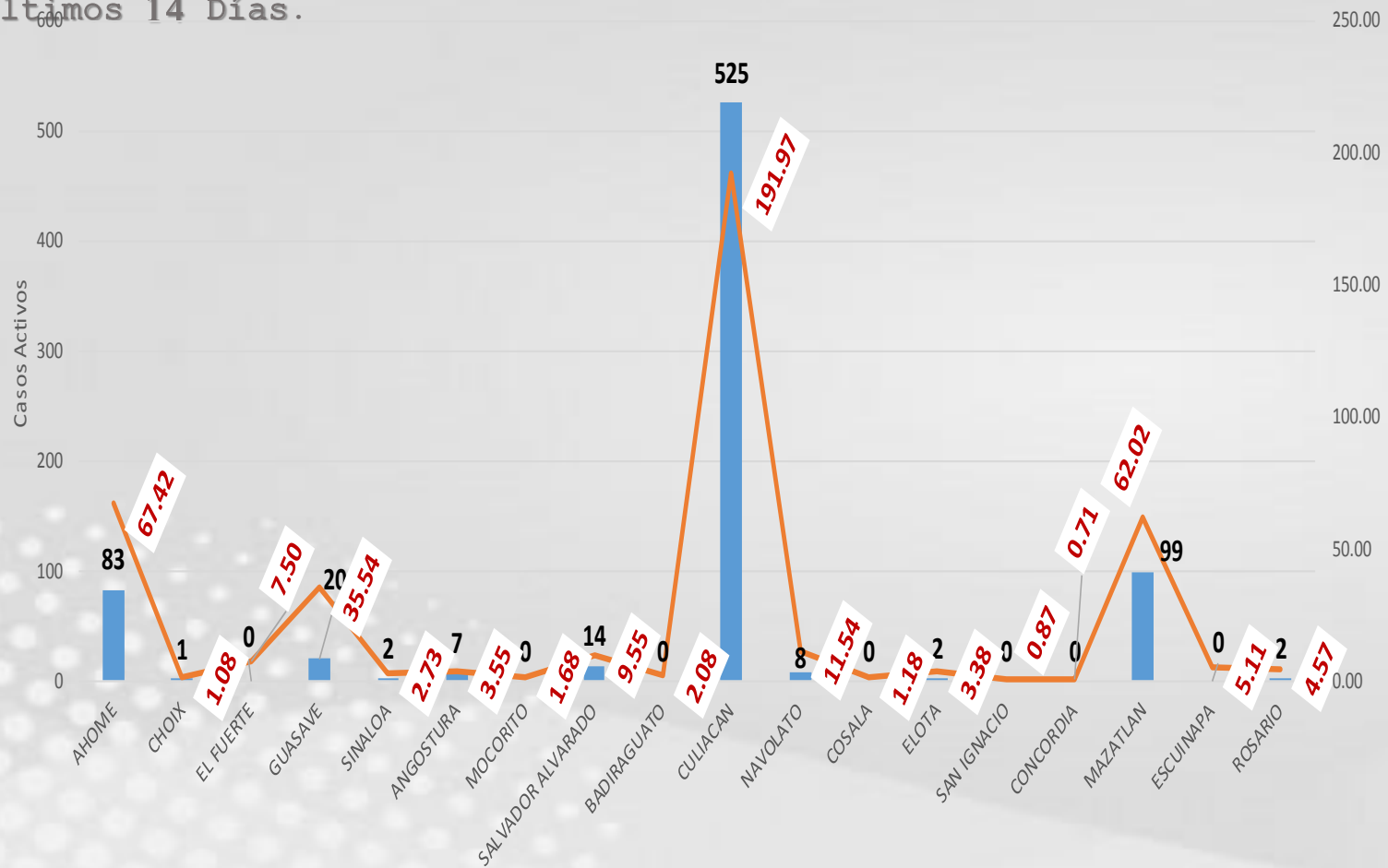
HOSPITALIZADOS

30

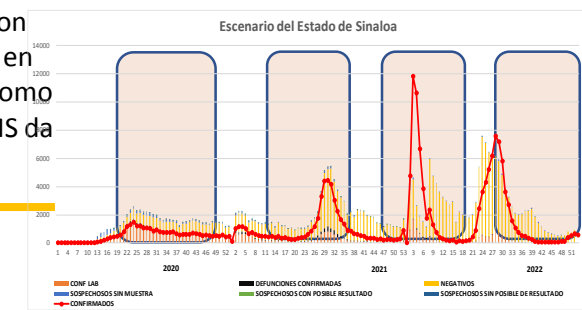
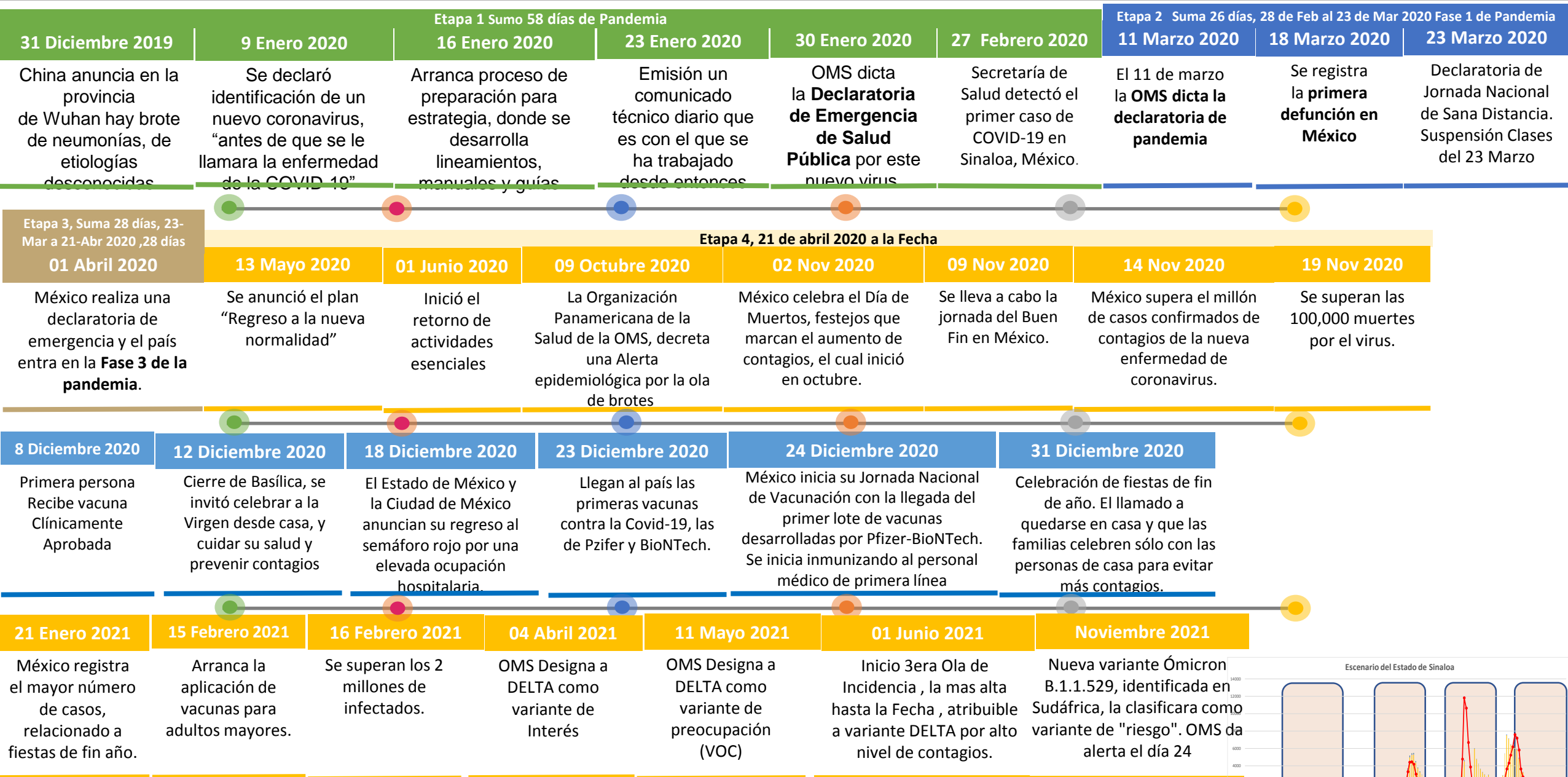
AMBULATORIOS

733

CASO ACTIVO: Caso Confirmado Positivo con Fecha de Inicio de Síntomas en los **Últimos 14 Días.**



CRONOLOGIA COVID-19, FASES, ETAPAS Y FECHAS



La primera ola empezó cuando inició la epidemia, en febrero de 2020 hasta Septiembre
 La segunda ola epidémica fue en octubre de 2020 y llegó un punto máximo en abril de 2021
 La Tercer ola epidémica Inicio en Junio de 2021 a Noviembre

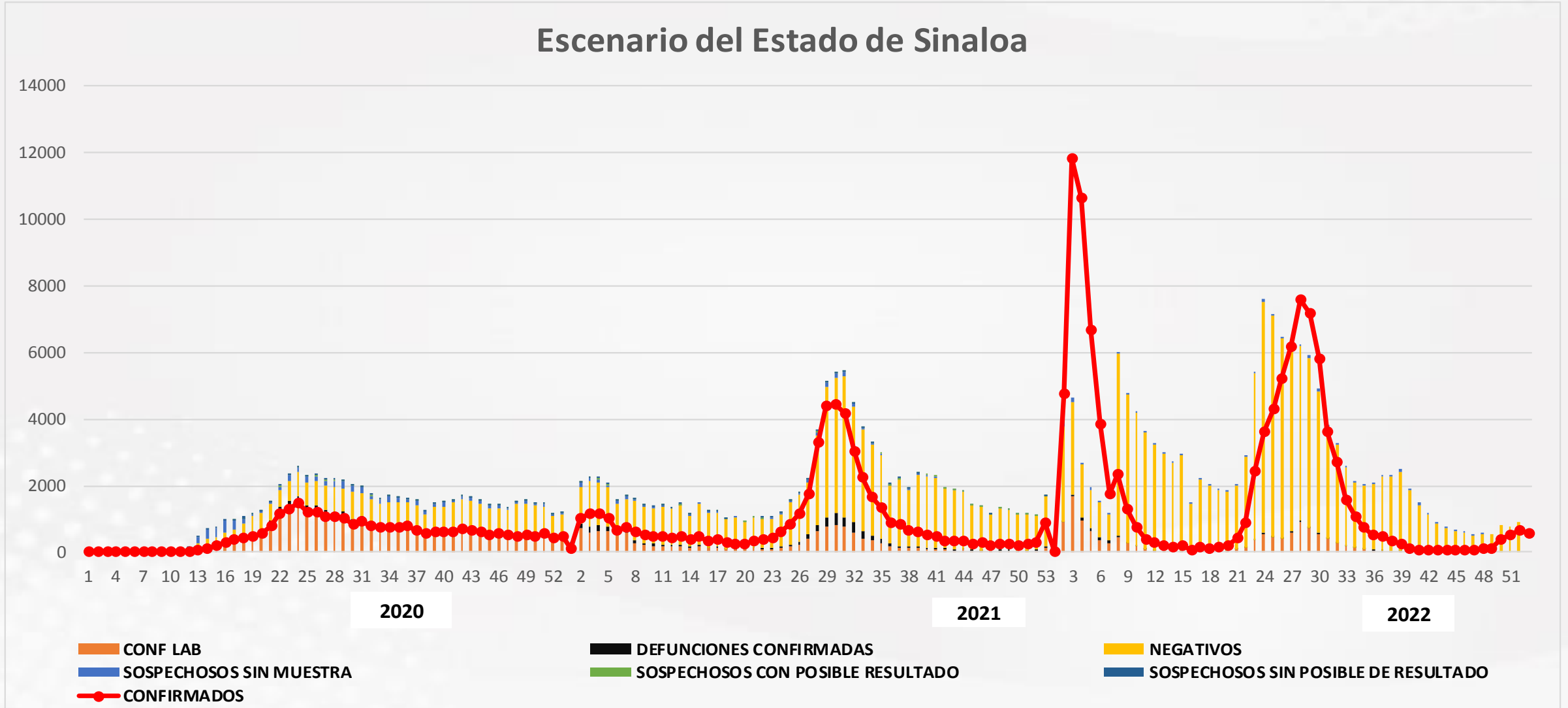




NOTIFICADOS

434,272

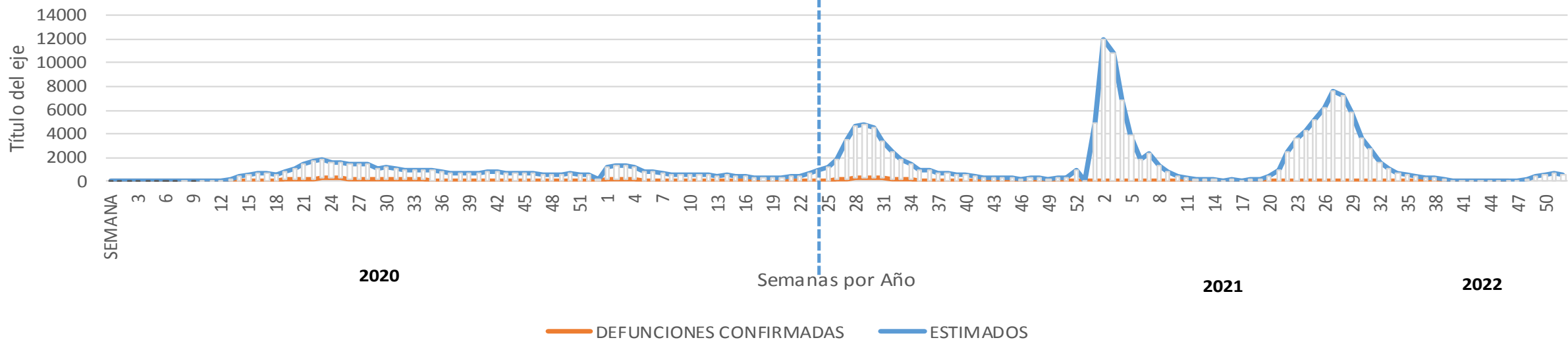
Escenario del Estado de Sinaloa



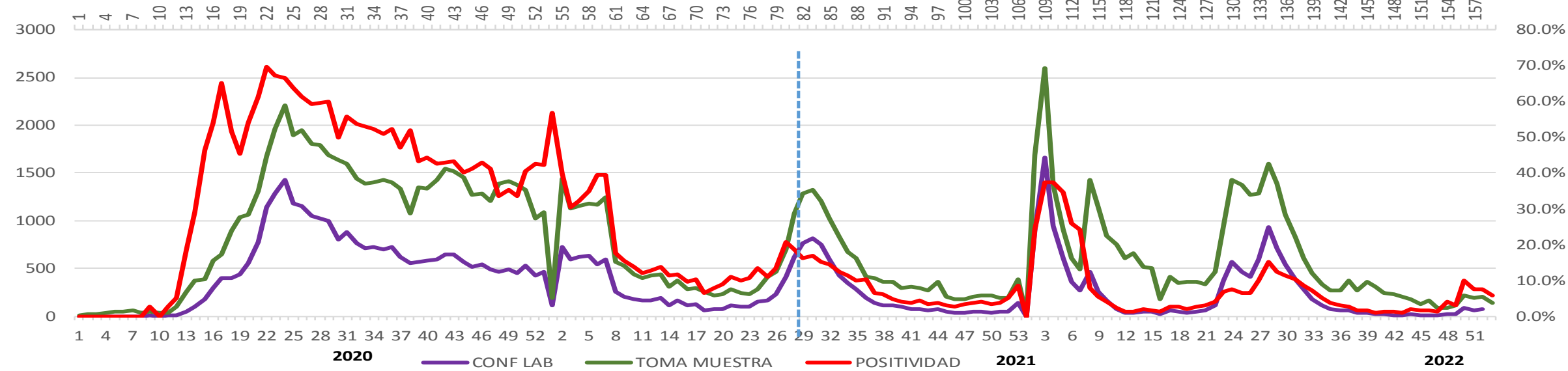


Positividad

Casos y Defunciones del Estado de Sinaloa



Comportamiento de Positividad en Toma de Muestras por SARS-Cov2 en Sinaloa

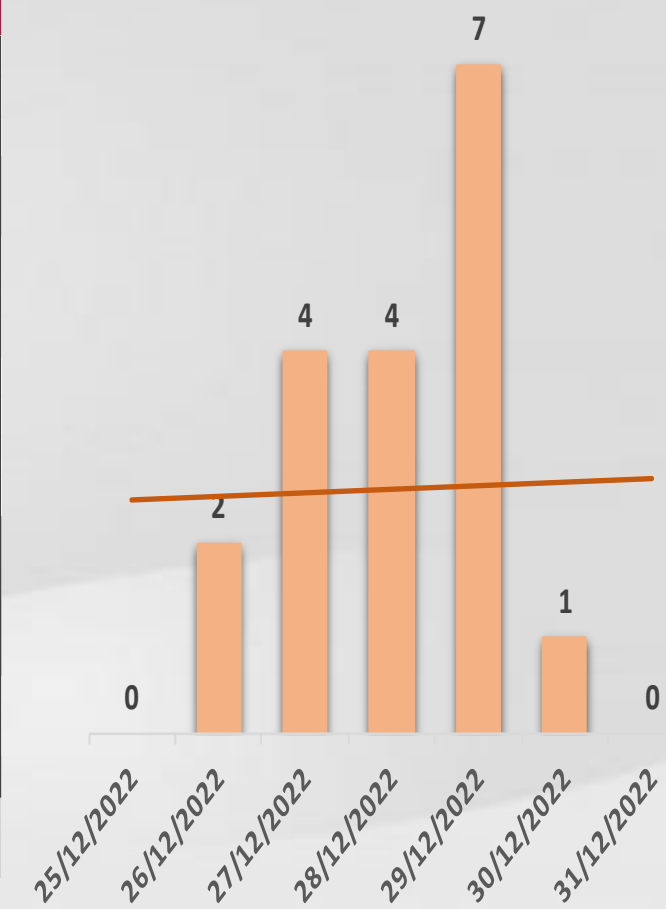




CONFIRMADOS SARS-COV 2 POR LESP EN SINALOA LOS ULTIMOS 10 DIAS



LISTA DE CASOS CONFIRMADOS POR LESP LOS ULTIMOS DIAS POR MUNICIPIO	CONFIRMADOS ACUMULADOS AL CORTE DE HOY 04/ene/2023	VENTANA DE RESPUESTA LESP CONFIRMADOS A SARS-COV-2			CASOS CONFIRMADOS A SARS-COV-2 LOS ULTIMOS 7 DIAS EVOLUCIONADOS EN PLATAFORMA SINAVE/SISVER							Total Casos Confirmados Últimos 10 Días	
		03/01/2023	02/01/2023	01/01/2023	31/12/2022	30/12/2022	29/12/2022	28/12/2022	27/12/2022	26/12/2022	25/12/2022		
AHOME	29,278	0	1	0	0	0	3	1	0	0	0	5	
CHOIX	470	0	0	0	0	0	0	0	0	0	0	0	
EL FUERTE	3,258	0	0	0	0	0	0	0	0	0	0	0	
GUASAVE	15,436	0	0	0	0	0	0	0	0	0	0	0	
SINALOA	1,185	0	0	0	0	0	0	0	0	0	0	0	
ANGOSTURA	1,540	0	0	0	0	0	0	0	0	0	0	0	
MOCORITO	731	0	0	0	0	0	0	0	0	0	0	0	
SALVADOR ALVARA	4,149	0	0	0	0	0	0	1	0	0	0	1	
BADIRAGUATO	905	0	0	0	0	0	0	0	0	0	0	0	
CULIACAN	83,366	0	4	0	0	1	4	2	4	2	0	17	
NAVOLATO	5,012	0	0	0	0	0	0	0	0	0	0	0	
COSALA	514	0	0	0	0	0	0	0	0	0	0	0	
ELOTA	1,468	0	0	0	0	0	0	0	0	0	0	0	
SAN IGNACIO	376	0	0	0	0	0	0	0	0	0	0	0	
CONCORDIA	307	0	0	0	0	0	0	0	0	0	0	0	
MAZATLAN	2,221	0	0	0	0	0	0	0	0	0	0	0	
ESCUINAPA	26,933	0	0	0	0	0	0	0	0	0	0	0	
ROSARIO	1,984	0	0	0	0	0	0	0	0	0	0	0	
Total Estado	179,133	0	5	0	0	1	7	4	4	2	0	23	
De Otros Estados	2,272	Fuente: Plataforma Nacional SINAVE/SISVER, Preliminar al Corte. Acumulados al 04/ene/2023, Por Municipio. Con Ventana de respuesta considerado referente a los procesos de laboratorio y posible demanda de muestras así como de actualización en Plataforma.											
Total	181,405	de Tiempo de 3 días.											



VE

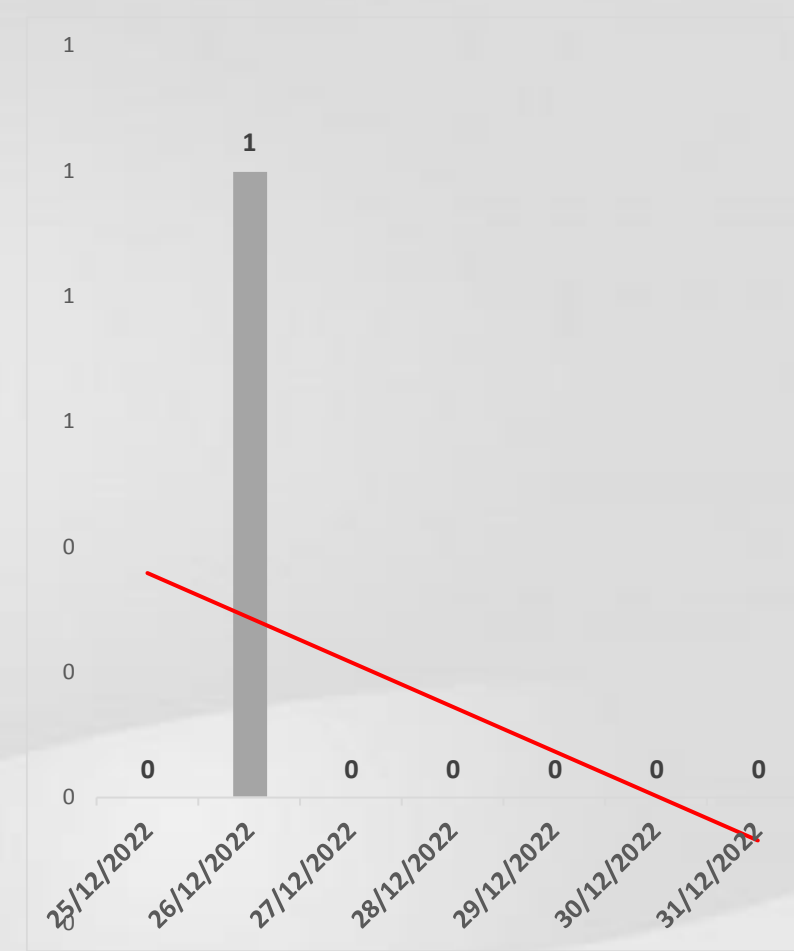


COVID-19 Sinaloa: Defunciones Confirmadas por Laboratorio a SARS-CoV-2



Notificadas por Municipio últimos 10 días.

LISTA DE CASOS DE DEFUNCIONES CONFIRMADAS POR LESP LOS ULTIMOS DIAS POR MUNICIPIO	CONFIRMADOS ACUMULADOS AL CORTE DE HOY 04/ene/2023	VENTANA DE RESPUESTA LESP CONFIRMADOS A SARS-COV-2			CASOS CONFIRMADOS A SARS-COV-2 LOS ULTIMOS 7 DIAS EVOLUCIONADOS EN PLATAFORMA SINAVE/SISVER							Total Defunciones Confirmadas a SARS-Cov2 los Últimos 10 Días	
		03/01/2023	02/01/2023	01/01/2023	31/12/2022	30/12/2022	29/12/2022	28/12/2022	27/12/2022	26/12/2022	25/12/2022		
AHOME	1,730	0	0	0	0	0	0	0	0	0	0	0	0
CHOIX	49	0	0	0	0	0	0	0	0	0	0	0	0
EL FUERTE	288	0	0	0	0	0	0	0	0	0	0	0	0
GUASAVE	1,066	0	0	0	0	0	0	0	0	0	0	0	0
SINALOA	154	0	0	0	0	0	0	0	0	0	0	0	0
ANGOSTURA	171	0	0	0	0	0	0	0	0	0	0	0	0
MOCORITO	111	0	0	0	0	0	0	0	0	0	0	0	0
SALVADOR ALVARADO	288	0	0	0	0	0	0	0	0	0	0	0	0
BADIRAGUATO	41	0	0	0	0	0	0	0	0	0	0	0	0
CULIACAN	3,583	0	0	0	0	0	0	0	0	1	0	1	1
NAVOLATO	352	0	0	0	0	0	0	0	0	0	0	0	0
COSALA	15	0	0	0	0	0	0	0	0	0	0	0	0
ELOTA	68	0	0	0	0	0	0	0	0	0	0	0	0
SAN IGNACIO	31	0	0	0	0	0	0	0	0	0	0	0	0
CONCORDIA	48	0	0	0	0	0	0	0	0	0	0	0	0
MAZATLAN	159	0	0	0	0	0	0	0	0	0	0	0	0
ESCUINAPA	1,669	0	0	0	0	0	0	0	0	0	0	0	0
ROSARIO	114	0	0	0	0	0	0	0	0	0	0	0	0
Total Estado	9,937	0	0	0	0	0	0	0	0	1	0	1	1
De Otros Estados	109	<i>Fuente: Plataforma Nacional SINAVE/SISVER, Preliminar al Corte. Acumulados al 04/ene/2023, Por Municipio. Con Ventana de Tiempo de 3 dias.</i>											
Total	10,046												



Fuente: Plataforma Nacional SINAVE/SISVER, Preliminar al Corte. Acumulados al 04/ene/2023, Por Municipio. Con Ventana de Tiempo de 3 dias.

VENTANA DE TIEMPO: Lapso de respuesta considerado referente a los procesos de laboratorio y posible demanda de muestras, certificación por defunción, así como de actualización en Plataforma.

COVID-19 Sinaloa: Casos y Defunciones Positivas a SARS-CoV-2, por LESPS, Notificadas por Jurisdicción los últimos 10 días.



LISTA DE CASOS CONFIRMADOS POR LESP LOS ULTIMOS DIAS POR MUNICIPIO	CONFIRMADOS ACUMULADOS AL CORTE DE HOY 04/ene/2023	VENTANA DE RESPUESTA LESP CONFIRMADOS A SARS-COV-2			CASOS CONFIRMADOS A SARS-COV-2 LOS ULTIMOS 7 DIAS EVOLUCIONADOS EN PLATAFORMA SINAVE/SISVER							Total Confirmados por LESP en SISVER los Ultimos 10 Dias	
		03/01/2023	02/01/2023	01/01/2023	31/12/2022	30/12/2022	29/12/2022	28/12/2022	27/12/2022	26/12/2022	25/12/2022		
Jurisdicción I, Los Mochis	33,006	0	1	0	0	0	3	1	0	0	0	5	
Jurisdicción II, Guasave	16,621	0	0	0	0	0	0	0	0	0	0	0	
Jurisdicción III, Guamuchil	6,420	0	0	0	0	0	0	1	0	0	0	1	
Jurisdicción IV, Culiacán	89,283	0	4	0	0	1	4	2	4	2	0	17	
Jurisdicción V, Mazatlán	2,358	0	0	0	0	0	0	0	0	0	0	0	
Jurisdicción VI, Escuinapa	31,445	0	0	0	0	0	0	0	0	0	0	0	
Total Estado	179,133	0	5	0	0	1	7	4	4	2	0	23	



LISTA DE DEFUNCIONES ULTIMOS DIAS POR JURISDICIONES	DEFUNCIONES ACUMULADAS AL CORTE DE HOY 04/ene/2023	VENTANA DE RESPUESTA LESP CONFIRMADOS A SARS-COV-2			DEFUNCIONES CONFIRMADAS A SARS-COV-2 LOS ULTIMOS 7 DIAS EVOLUCIONADOS EN PLATAFORMA SINAVE/SISVER							Total Evoluciones a Defuncion en los Ultimos 10 Dias	
		03/01/2023	02/01/2023	01/01/2023	31/12/2022	30/12/2022	29/12/2022	28/12/2022	27/12/2022	26/12/2022	25/12/2022		
Jurisdicción I, Los Mochis	2,067	0	0	0	0	0	0	0	0	0	0	0	
Jurisdicción II, Guasave	1,220	0	0	0	0	0	0	0	0	0	0	0	
Jurisdicción III, Guamuchil	570	0	0	0	0	0	0	0	0	0	0	0	
Jurisdicción IV, Culiacán	3,976	0	0	0	0	0	0	0	0	1	0	1	
Jurisdicción V, Mazatlán	114	0	0	0	0	0	0	0	0	0	0	0	
Jurisdicción VI, Escuinapa	1,990	0	0	0	0	0	0	0	0	0	0	0	
Total Estado	9,937	0	0	0	0	0	0	0	0	1	0	1	

VENTANA DE TIEMPO: Lapso de respuesta considerado referente a los procesos de laboratorio y posible demanda de muestras, certificación por defunción, así como de actualización en Plataforma.

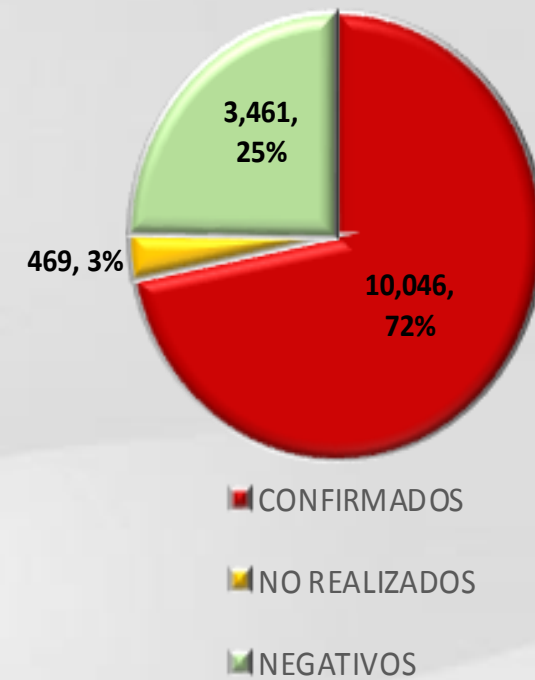
COVID-19 Sinaloa: Defunciones Confirmadas por Laboratorio, Asociación y Dictaminación a SARS-CoV-2 Notificadas al Estado.



COVID 19, SINALOA: DEFUNCIONES POR ASOCIACION Y DICTAMINACION CLINICA EPIDEMIOLOGICA

CLASIFICACION FINAL DE DEFUNCIONES AL 04/ene/2023	TOMA DE MUESTRA		TOTAL	TOTAL DEFUNCIONES
	SI	NO		
CONFIRMADO POR LABORATORIO	7,716	0	7,716	10,046
CONFIRMADO POR ANTIGENO	148	1,517	1,665	
CONFIRMADO POR ASOCIACION	22	99	121	
CONFIRMADO POR DICTAMINACION	43	501	544	
INVALIDO	4	0	4	469
NO REALIZADO	83	0	83	
SOSPECHOSO	44	338	382	
NEGATIVO	2,773	0	2,773	3,461
NEGATIVO ANTIGENO	17	671	688	
TOTAL	10,850	3,126	13,976	13,976

CLASIFICACION FINAL DE PRUEBAS SARS COV2 DE DEFUNCIONES



COVID-19 Sinaloa: Casos confirmados en personal de la salud por Institución



SARS-CoV-2 POR INSTITUCION Y	MEDICOS	ENFERMERAS	OTROS TRABAJADORES	LABORATORISTAS	DENTISTAS	TOTAL
SSA	1,327	1,536	1,409	99	139	4,510
IMSS	1,716	2,948	2,554	159	65	7,442
IMSS-OPORTUNIDADES	113	124	75	2	5	319
SEDENA	7	5	9	2	0	23
ISSSTE	473	708	329	39	17	1,566
SEMAR	19	28	9	2	2	60
MUNICIPAL	14	11	13	0	0	38
ESTATAL	104	58	32	4	0	198
PRIVADA	200	178	716	14	15	1,123
PEMEX	0	0	0	0	0	0
CRUZ ROJA	0	0	0	0	0	0
UNIVERSITARIO	1	0	0	0	0	1
TOTAL	3,974	5,596	5,146	321	243	15,280
	26.0%	36.6%	33.7%	2.1%	1.6%	100.0%

CONFIRMADOS DEL AREA DE LA SALUD	CASOS	DEFUNCIONES
MEDICOS	3,974	68
ENFERMERAS	5,596	20
OTROS TRABAJADORES DE LA SALUD	5,146	24
LABORATORISTAS	321	3
DENTISTAS	243	4
TOTAL	15,280	119



CUADROS ACUMULADOS CONFIRMADOS A SARS-COV 2 POR INSTITUCION EN EL ESTADO DE SINALOA



CONFIRMADOS A SARS-COV2	CASOS	DEFUNCIONES
SSA	33,047	1,863
IMSS	99,270	5,853
IMSS-OPORTUNIDADES	2,515	95
SEDENA	735	83
ISSSTE	7,431	1,523
SEMAR	591	36
MUNICIPAL	237	16
ESTATAL	1,100	298
PRIVADA	36,442	278
PEMEX	7	1
CRUZ ROJA	0	0
UNIVERSITARIO	1	0
TOTAL	181,376	10,046

EMBARAZADAS POSITIVAS A SARS-COV2	CASOS	DEFUNCIONES
SSA	438	12
IMSS	1,158	6
IMSS-OPORTUNIDADES	71	0
SEDENA	14	0
ISSSTE	51	0
SEMAR	9	0
MUNICIPAL	2	0
ESTATAL	15	0
PRIVADA	415	1
PEMEX	0	0
CRUZ ROJA	0	0
UNIVERSITARIO	0	0
TOTAL	2,173	19

HOSPITALIZADOS CONFIRMADOS A SARS-COV2	CASOS HOSPITALIZADOS	DEFUNCIONES HOSPITALIZADOS
SSA	4,932	1,859
IMSS	10,351	5,807
IMSS-OPORTUNIDADES	255	93
SEDENA	327	81
ISSSTE	3,022	1,519
SEMAR	250	36
MUNICIPAL	64	16
ESTATAL	565	298
PRIVADA	1,078	278
PEMEX	1	1
CRUZ ROJA	0	0
UNIVERSITARIO	0	0
TOTAL	20,845	9,988

MENORES DE 18 AÑOS CONFIRMADOS A SARS-COV2	CASOS	DEFUNCIONES
SSA	3,049	8
IMSS	5,109	24
IMSS-OPORTUNIDADES	253	1
SEDENA	50	0
ISSSTE	204	2
SEMAR	26	0
MUNICIPAL	5	0
ESTATAL	45	0
PRIVADA	3,494	0
PEMEX	0	0
CRUZ ROJA	0	0
UNIVERSITARIO	0	0
TOTAL	12,235	35



COVID-19 SINALOA

COMUNICADO TECNICO DIARIO



Dr. Rosalino Flores Rocha
Subdirector De Vigilancia Epidemiológica

Dr. Rafael Martínez Rocha
Jefe de Depto. De Vigilancia Epidemiológica

Dr. Carlos Alberto Carlón Núñez
Coordinador Estatal SISVER



SALUD

SECRETARÍA DE SALUD

DGE

DIRECCIÓN GENERAL
DE EPIDEMIOLOGÍA

PLATAFORMA SINAVE/SISVER

Notificación de Eventos Emergentes con Impacto Epidemiológico al
667 758-70-00, ext. 40413.

E-mail: epidesin@yahoo.com.mx

Blvd. Alfonso Zaragoza Maytorena n° 2204, edificio "A", tercer piso,
Fraccionamiento Bonanzas, C.P. 80020, Culiacán, Sinaloa.



Bitácora diaria de CTD Covid-19 en
http://saludsinaloa.gob.mx/index.php/coronavirus_/
Apartado "Panorama Epidemiológico de COVID-19"