



SERVICIOS DE SALUD DE SINALOA

SUBDIRECCIÓN DE VIGILANCIA EPIDEMIOLÓGICA

COVID-19 SINALOA

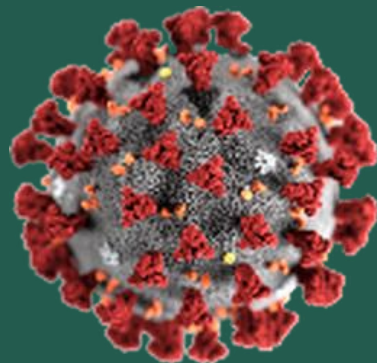
Comunicado Técnico Diario

NUEVA
NORMALIDAD

lunes, 4 de enero de 2021

SALUD

SECRETARÍA DE SALUD



Dr. José Pablo Güémez Alvarez

Jefe de Depto. De Vigilancia Epidemiologica

Servicios de Salud de Sinaloa

Nota: Este comunicado contiene información preliminar y sus datos pueden variar sin previo aviso, datos presentados disponibles a la fecha y corte especificados.



COVID-19 SINALOA: Resumen de Casos

27 feb - al lunes, 4 de enero de 2021

Confirmados Acumulados 26,975	Casos Sospechosos Estudiados 60,296	Negativos Acumulados 25,586
--	--	--

Casos Confirmados Activos* 327	Defunciones 4,241
---	------------------------------------

* CASO ACTIVO: Caso Confirmado Positivo con Fecha de Inicio de Sintomas en los Ultimos 14 Dias



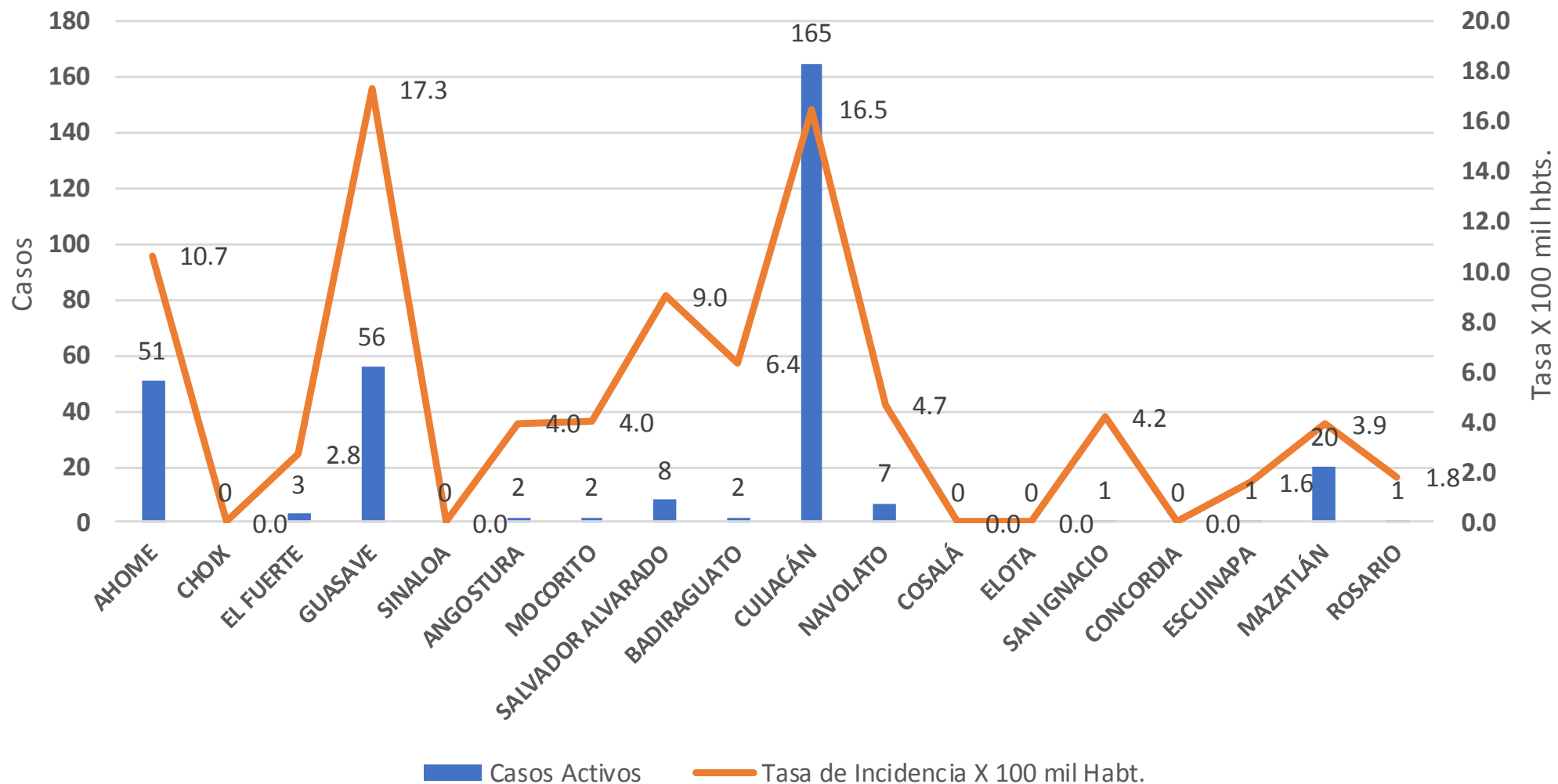
312 Dias

[27/02/2020 - 04/01/2021]

Dias de COVID-19 en SINALOA



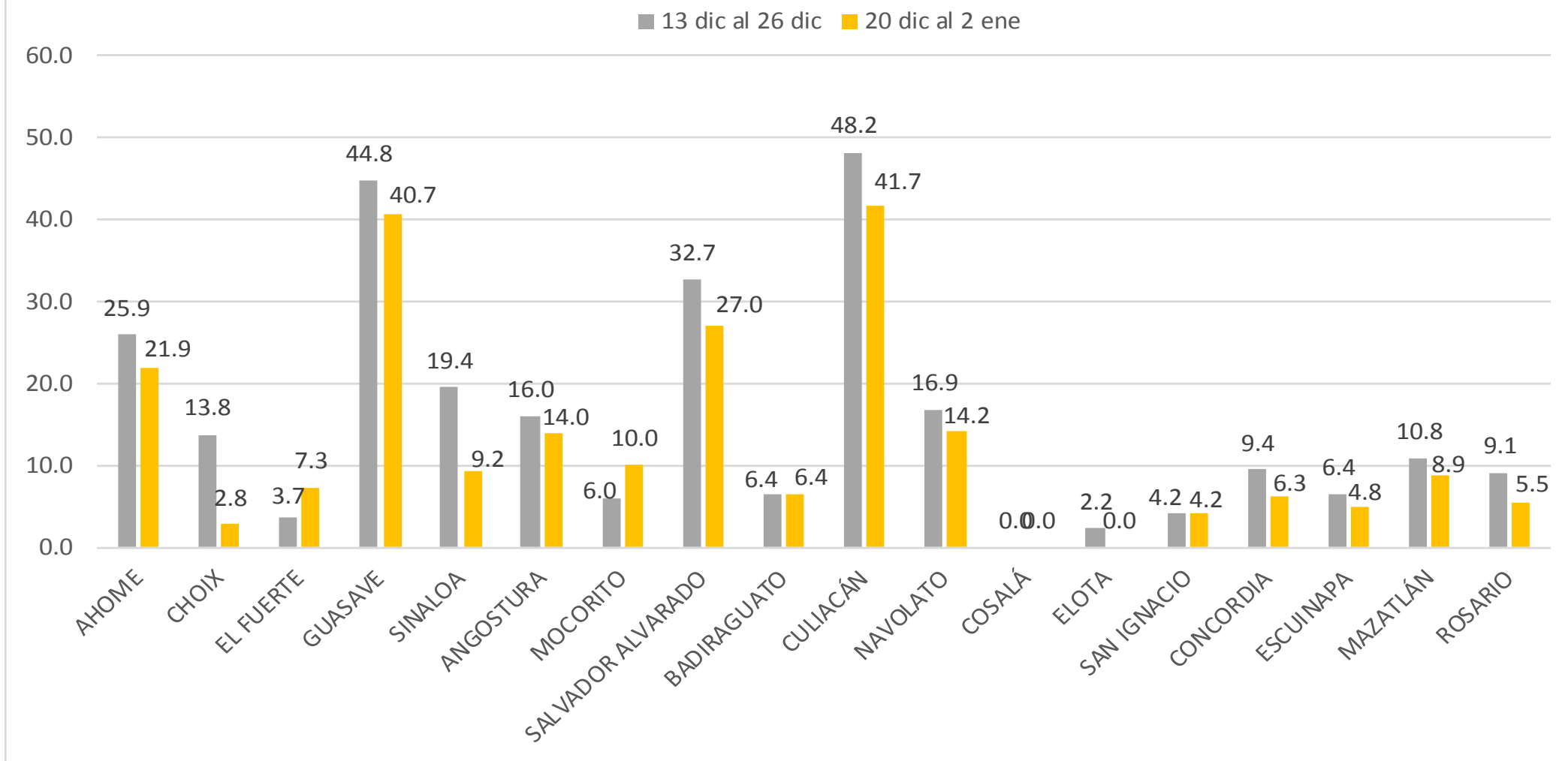
Casos Confirmados Activos*, de COVID-19 por Municipio



Fuente: Plataforma Nacional SINAVE/SISVER, Acumulados al 04/ene/2021; Dr. José P. Güémez A.



INCIDENCIA DE CASOS ACTIVOS POR MUNICIPIO

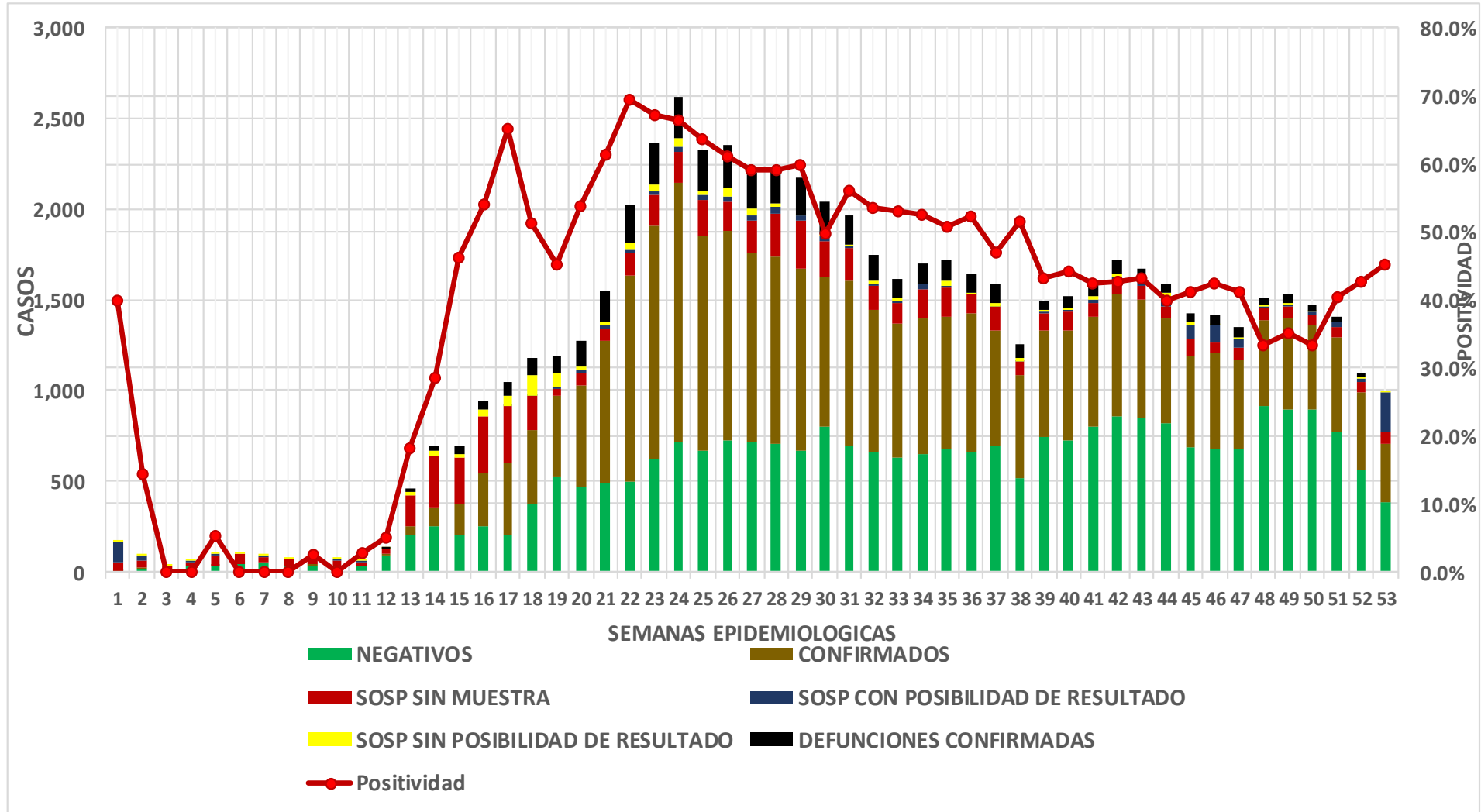


COVID-19 Sinaloa: Casos positivos, sospechosos y negativos

60,296 Personas
Notificadas

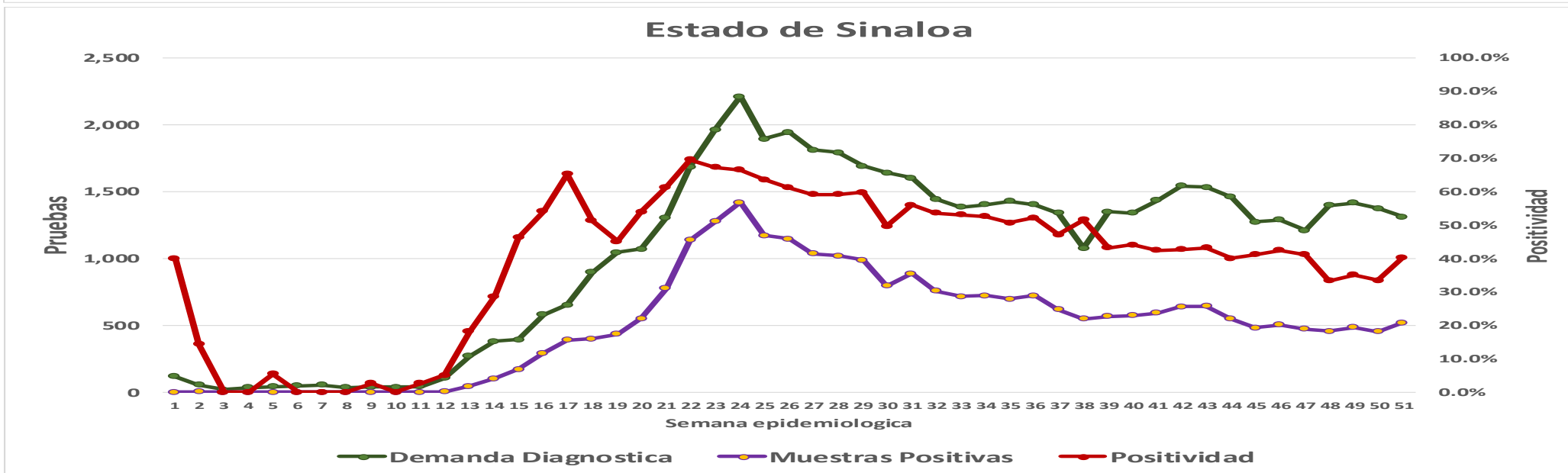
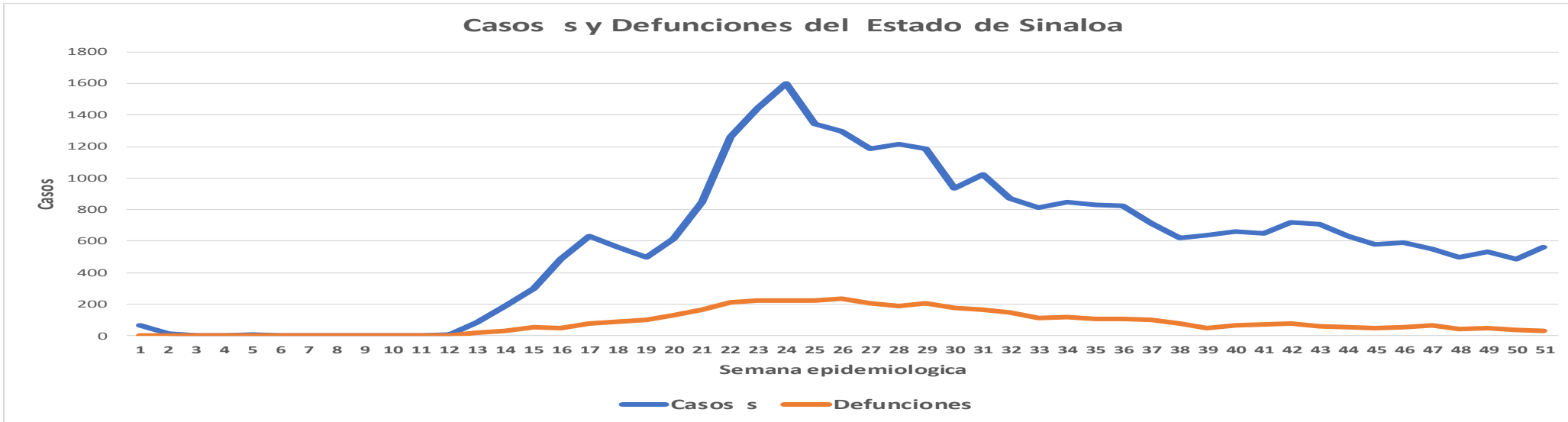
40.4% Positividad
Semana 53

**NUEVA
NORMALIDAD**



COVID-19 Sinaloa: Casos Estimados, Defunciones, Demanda Diagnostica y Positividad

**NUEVA
NORMALIDAD**



COVID-19 Sinaloa: Casos Positivos a SARS-CoV-2, por LESPS Notificados los últimos 7 días.

CASOS CONFIRMADOS A SARS-CoV-2 SEGÚN MUNICIPIO LOS ULTIMOS 7 DIAS POR LESPS	04/01/2021 Acum. Hasta el día de hoy	CASOS CONFIRMADOS A SARS-COV-2 LOS ULTIMOS 7 DIAS POR LESPS							Total de Casos Confirmados Ultimos 7 Dias
		Registrados en Plataforma SINAVE/SISVER							
		03/01/2021	02/01/2021	01/01/2021	31/12/2020	30/12/2020	29/12/2020	28/12/2020	
AHOME	3,554	1	37	15	18	1	1	0	73
CHOIX	82	0	0	0	1	0	0	0	1
EL FUERTE	336	0	5	0	1	1	0	0	7
GUASAVE	3,586	0	27	0	20	18	7	9	81
SINALOA	367	0	1	0	0	0	0	0	1
ANGOSTURA	337	0	2	0	0	0	0	1	3
MOCORITO	140	0	0	0	1	0	0	1	2
SALVADOR ALVARADO	880	0	2	0	7	2	0	3	14
BADIRAGUATO	149	0	0	0	2	1	0	0	3
CULIACAN	11,201	0	18	0	32	80	58	43	231
NAVOLATO	800	0	3	0	0	6	1	2	12
COSALA	69	0	0	0	0	0	0	0	0
ELOTA	61	0	0	0	0	0	0	0	0
SAN IGNACIO	50	0	0	0	0	0	0	0	0
CONCORDIA	63	0	0	0	0	1	0	0	1
ESCUINAPA	333	0	1	0	0	2	0	0	3
MAZATLAN	4,296	0	3	3	8	5	6	4	29
ROSARIO	164	0	0	0	0	0	1	1	2
Total Estado	26,468	1	99	18	90	117	74	64	463

**NUEVA
NORMALIDAD**



COVID-19 Sinaloa: Casos y Defunciones Positivas a SARS-CoV-2, por LESPS, Notificadas los últimos 7 días.

**NUEVA
NORMALIDAD**

CASOS POSITIVOS A SARS-CoV-2 SEGÚN JURISDICCION LOS ULTIMOS 7 DIAS	04/01/2021 Acum. Hasta el día de hoy	CASOS POSITIVOS A SARS-COV-2 LOS ULTIMOS 7 DIAS							Total de Casos Confirmados Ultimos 7 Dias
		Registrados en Plataforma SINAVE/SISVER							
		03/01/2021	02/01/2021	01/01/2021	31/12/2020	30/12/2020	29/12/2020	28/12/2020	
Jurisdiccion I, Los Mochis	3,972	1	42	15	20	2	1	0	81
Jurisdiccion II, Guasave	3,953	0	28	0	20	18	7	9	82
Jurisdiccion III, Guamuchil	1,357	0	4	0	8	2	0	5	19
Jurisdiccion IV, Culiacan	12,150	0	21	0	34	87	59	45	246
Jurisdiccion V, Elota	180	0	0	0	0	0	0	0	0
Jurisdiccion VI, Mazatlan	4,856	0	4	3	8	8	7	5	35
Total Estado	26,468	1	99	18	90	117	74	64	463

DEFUNCIONES POSITIVAS A SARS-CoV-2 POR JURISDICCION LOS ULTIMOS 7 DIAS	04/01/2021 Acum. Hasta el día de hoy	DEFUNCIONES POSITIVAS A SARS-COV-2 LOS ULTIMOS 7 DIAS							Total de Casos Confirmados Ultimos 7 Dias
		Registrados en Plataforma SINAVE/SISVER							
		03/01/2021	02/01/2021	01/01/2021	31/12/2020	30/12/2020	29/12/2020	28/12/2020	
Jurisdiccion I, Los Mochis	890	0	0	1	2	0	0	0	3
Jurisdiccion II, Guasave	534	0	0	0	0	0	0	0	0
Jurisdiccion III, Guamuchil	282	0	0	0	2	0	0	1	3
Jurisdiccion IV, Culiacan	1,642	0	0	0	0	0	0	2	2
Jurisdiccion V, Elota	31	0	0	0	0	0	0	0	0
Jurisdiccion VI, Mazatlan	765	0	0	0	0	1	0	2	3
Total Estado	4,144	0	0	1	4	1	0	5	11



COVID-19 Sinaloa: Defunciones Confirmadas por Laboratorio a SARS-CoV-2 Notificadas por Municipio últimos 7 días.

DEFUNCIONES POSITIVAS A SARS-CoV-2 SEGÚN MUNICIPIO LOS ULTIMOS 7 DIAS	04/01/2021 Acum. Hasta el día de hoy	DEFUNCIONES POSITIVAS A SARS-COV-2 LOS ULTIMOS 7 DIAS							Total de Casos Confirmados Ultimos 7 Dias
		Registrados en Plataforma SINAVE/SISVER							
		03/01/2021	02/01/2021	01/01/2021	31/12/2020	30/12/2020	29/12/2020	28/12/2020	
AHOME	789	0	0	1	2	0	0	0	3
CHOIX	9	0	0	0	0	0	0	0	0
EL FUERTE	92	0	0	0	0	0	0	0	0
GUASAVE	482	0	0	0	0	0	0	0	0
SINALOA	52	0	0	0	0	0	0	0	0
ANGOSTURA	86	0	0	0	0	0	0	0	0
MOCORITO	45	0	0	0	1	0	0	0	1
SALVADOR ALVARADO	151	0	0	0	1	0	0	1	2
BADIRAGUATO	18	0	0	0	0	0	0	0	0
CULIACAN	1,485	0	0	0	0	0	0	2	2
NAVOLATO	139	0	0	0	0	0	0	0	0
COSALA	4	0	0	0	0	0	0	0	0
ELOTA	15	0	0	0	0	0	0	0	0
SAN IGNACIO	12	0	0	0	0	0	0	0	0
CONCORDIA	22	0	0	0	0	1	0	0	1
ESCUINAPA	66	0	0	0	0	0	0	0	0
MAZATLAN	646	0	0	0	0	0	0	2	2
ROSARIO	31	0	0	0	0	0	0	0	0
Total Estado	4,144	0	0	1	4	1	0	5	11

NUEVA NORMALIDAD

25

Defunciones últimos 14 días



Fuente: Plataforma Nacional SINAVE/SISVER, Acumulados al 04/ene/2021; Dr. José P. Güémez A.

COVID-19 Sinaloa: Defunciones Confirmadas por Laboratorio, Asociación o Dictaminación a SARS-CoV-2 Notificadas al Estado.

COVID-19, SINALOA: DEFUNCIONES POR ASOCIACION Y DICTAMINACION CLINICA EPIDEMIOLOGICA

NUEVA NORMALIDAD

CLASIFICACION FINAL DEFUNCIONES	Informacion hasta: 04/01/2021			TOTAL DEFUNCIONES
	TOMA DE MUESTRA		TOTAL	
	SI	NO		
CONFIRMADO POR LABORATORIO	4136	0	4,136	4,241
CONFIRMADO POR ANTIGENO	0	1	1	
CONFIRMADO POR ASOCIACIÓN	14	41	55	
CONFIRMADO POR DICTAMINACIÓN	6	43	49	
INVALIDO	3	0	3	634
NO REALIZADO	99	0	99	
SOSPECHOSO	38	494	532	
NEGATIVO	1233	0	1,233	1,233
NEGATIVO ANTIGENO	0	0	0	
TOTAL GENERAL	5,529	579	6,108	6,108

25
Defunciones
últimos 14
días



COVID-19 Sinaloa: Casos y Defunciones en Embarazadas y Menores de 18 años

NUEVA NORMALIDAD

EMBARAZADAS CON SARS-COV2 <small>Registrados en Plataforma SINAVE/SISVER</small>	Casos	Defunciones
SSA	102	3
IMSS	103	1
IMSS-OPORTUNIDADES	10	0
SEDENA	7	0
ISSSTE	8	0
SEMAR	4	0
MUNICIPAL	2	0
HOSPITAL MARGARITA MAZA DE JUAREZ	2	0
ESTATAL	4	0
HOSPITAL CIVIL DE CULIACAN	4	0
PRIVADA	1	1
CLINICA HOSPITAL CULIACAN S. A. DE C. V.	0	0
HOSPITAL MARINA MAZATLAN	0	0
HOSPITAL ANGELES CULIACAN	0	0
MEDICA DE LA CIUDAD	1	1
Total	241	5

MENORES DE 18 AÑOS POSITIVOS A SARS-CoV-2	Casos	Defunciones
SSA	406	5
IMSS	120	7
IMSS-OPORTUNIDADES	6	1
SEDENA	0	0
ISSSTE	17	1
SEMAR	4	0
MUNICIPAL	2	0
HOSPITAL MARGARITA MAZA DE JUAREZ	2	0
ESTATAL	22	0
HOSPITAL CIVIL DE CULIACAN	21	0
PRIVADA	8	0
CLINICA HOSPITAL CULIACAN S. A. DE C. V.	0	0
HOSPITAL MARINA MAZATLAN	0	0
HOSPITAL ANGELES CULIACAN	5	0
MEDICA DE LA CIUDAD	1	0
Total	585	14



COVID-19 Sinaloa: Casos confirmados en personal de la salud por Institución

**NUEVA
NORMALIDAD**

SARS-CoV-2 POR INSTITUCION Y PERSONAL DE LA SALUD Registrados en Plataforma SINAVE/SISVER	MEDICOS	ENFERMERAS	OTROS TRABAJADORES DE LA SALUD	LABORATORISTAS	DENTISTAS	TOTAL
SSA	544	664	501	38	42	1,789
IMSS	576	1,099	778	57	14	2,524
IMSS-OPORTUNIDADES	36	32	22	2	1	93
SEDENA	3	4	6	1	0	14
ISSSTE	106	227	85	15	6	439
SEMAR	7	18	5	2	2	34
MUNICIPAL	13	11	12	0	0	36
HOSPITAL MARGARITA MAZA DE JUAREZ	13	11	12	0	0	36
ESTATAL	69	44	24	2	0	139
HOSPITAL CIVIL DE CULIACAN	69	44	24	2	0	139
PRIVADA	36	21	14	5	0	76
CLINICA HOSPITAL CULIACAN S. A. DE C. V.	1	0	0	0	0	1
HOSPITAL MARINA MAZATLAN	5	12	12	4	0	33
HOSPITAL ANGELES CULIACAN	5	1	1	0	0	7
MEDICA DE LA CIUDAD	4	1	0	0	0	5
Total	1,390	2,120	1,447	122	65	5,144

CONFIRMADOS DEL AREA DE LA SALUD Registrados en Plataforma SINAVE/SISVER	Hasta el día de Hoy	DEFUNCION
MEDICOS	1,390	36
ENFERMERAS	2,120	10
OTROS TRABAJADORES DE LA SALUD	1,447	14
LABORATORISTAS	122	1
DENTISTAS	65	1
Total	5,144	62





DIRECCIÓN DE PREVENCIÓN Y PROMOCIÓN DE LA SALUD
SUBDIRECCIÓN DE VIGILANCIA EPIDEMIOLÓGICA

SALUD

SECRETARÍA DE SALUD

