



SERVICIOS DE SALUD DE SINALOA

SUBDIRECCIÓN DE VIGILANCIA EPIDEMIOLÓGICA

COVID-19 SINALOA

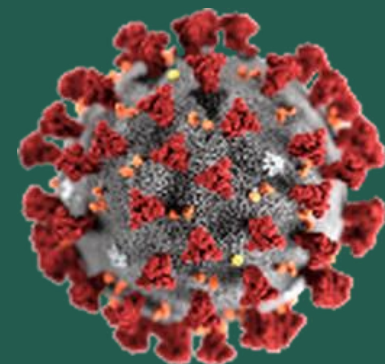
Comunicado Técnico Diario

NUEVA
NORMALIDAD

viernes, 4 de diciembre de 2020

SALUD

SECRETARÍA DE SALUD



Dr. José Pablo Güémez Alvarez

Jefe de Depto. De Vigilancia Epidemiologica

Servicios de Salud de Sinaloa

Nota: Este comunicado contiene información preliminar y sus datos pueden variar sin previo aviso, datos presentados disponibles a la fecha y corte especificados.

Fecha Corte: 04/dic/2020

Hora Corte: 12:00 am



SERVICIOS DE SALUD DE SINALOA
SUBDIRECCIÓN DE VIGILANCIA EPIDEMIOLÓGICA

PANORAMA EPIDEMIOLOGICO DE COVID-19 SINALOA

Información diaria

NUEVA
NORMALIDAD

viernes, 4 de diciembre de 2020

SALUD
SECRETARÍA DE SALUD





SERVICIOS DE SALUD DE SINALOA

SUBDIRECCIÓN DE VIGILANCIA EPIDEMIOLÓGICA

Municipios	Notificados en Plataforma	Acumulados al 04/dic/2020		RESULTADO FINAL						Tasa de Incidencia	Total Activos*	Tasa de Incidencia Activos
	Num.-	Femeninos	Masculinos	RESULTADO NEGATIVO	RESULTADO INFLUENZA	OTROS DX	POSITIVO SARS-CoV-2	SOSPECHOSOS	DEFUNCION (+) Sars-CoV-2			
AHOME	6,912	3,589	3,323	3,203	46	304	3,193	166	729	667.0	51	10.7
CHOIX	168	83	85	75	3	10	72	8	9	198.1	2	5.5
EL FUERTE	659	324	335	300	3	37	305	14	85	279.6	2	1.8
GUASAVE	7,474	4,106	3,368	2,737	9	1,354	3,236	138	458	999.0	32	9.9
SINALOA	767	373	394	376	0	46	330	15	48	337.8	5	5.1
ANGOSTURA	506	225	281	152	0	30	319	5	81	636.2	1	2.0
MOCORITO	267	123	144	118	0	19	128	2	42	256.8	2	4.0
SALVADOR ALVARADO	1,394	712	682	494	1	65	810	24	141	912.8	2	2.3
BADIRAGUATO	356	189	167	168	0	40	141	7	17	447.7	0	0.0
CULIACÁN	23,638	12,673	10,965	9,749	27	3,091	10,076	695	1,405	1008.0	228	22.8
NAVOLATO	1,606	871	735	688	8	145	720	45	134	485.3	5	3.4
COSALÁ	245	144	101	57	0	116	69	3	4	393.6	0	0.0
ELOTA	180	89	91	71	2	43	57	7	13	127.6	0	0.0
SAN IGNACIO	109	52	57	48	0	11	47	3	12	198.4	0	0.0
CONCORDIA	121	54	67	42	0	19	59	1	19	185.4	0	0.0
ESCUINAPA	564	310	254	175	5	61	318	5	67	511.7	0	0.0
MAZATLÁN	9,156	4,806	4,350	3,440	3	1,508	4,096	109	609	806.0	64	12.6
ROSARIO	313	147	166	114	1	37	148	13	29	270.6	1	1.8
Total	54,435	28,870	25,565	22,007	108	6,936	24,124	1,260	3,902	764.2	395	12.5
Otro Estado	296	115	181	138	2	27	117	12	22			

Fuente: Plataforma Nacional SISVER, Preliminar al Corte. Acumulados al 04/dic/2020 Tasa de Incidencia por 100,000 Habitantes. Por Lugar de Residencia.

CASOS ACTIVOS*: Caso Confirmado Positivo con fecha de inicio de síntomas en los últimos 14 días.



Línea del tiempo COVID-2019, México

58 días

26 días

28 días

227 Dias

--- Hoy 04/12/2020



COVID-19 SINALOA: Resumen de Casos Confirmados

27 feb - al viernes, 4 de diciembre de 2020



339 Dias



[31/12/2019 - 04/12/2020]

Confirmados acumulados

24,241

Casos Estudiados

54,731

Negativos acumulados

22,145

Casos Confirmados activos*

395

Defunciones

3,924

Nuevos Sospechosos

1,272

FASE 1

27/02/2020

Primer Caso Confirmado COVID-19

NUEVA NORMALIDAD

01/06/2020

3594 Casos Confirmados COVID-19

FASE 2

23/03/2020

4 Casos Confirmados COVID-19

FASE 3

21/04/2020

557 Casos Confirmados COVID-19

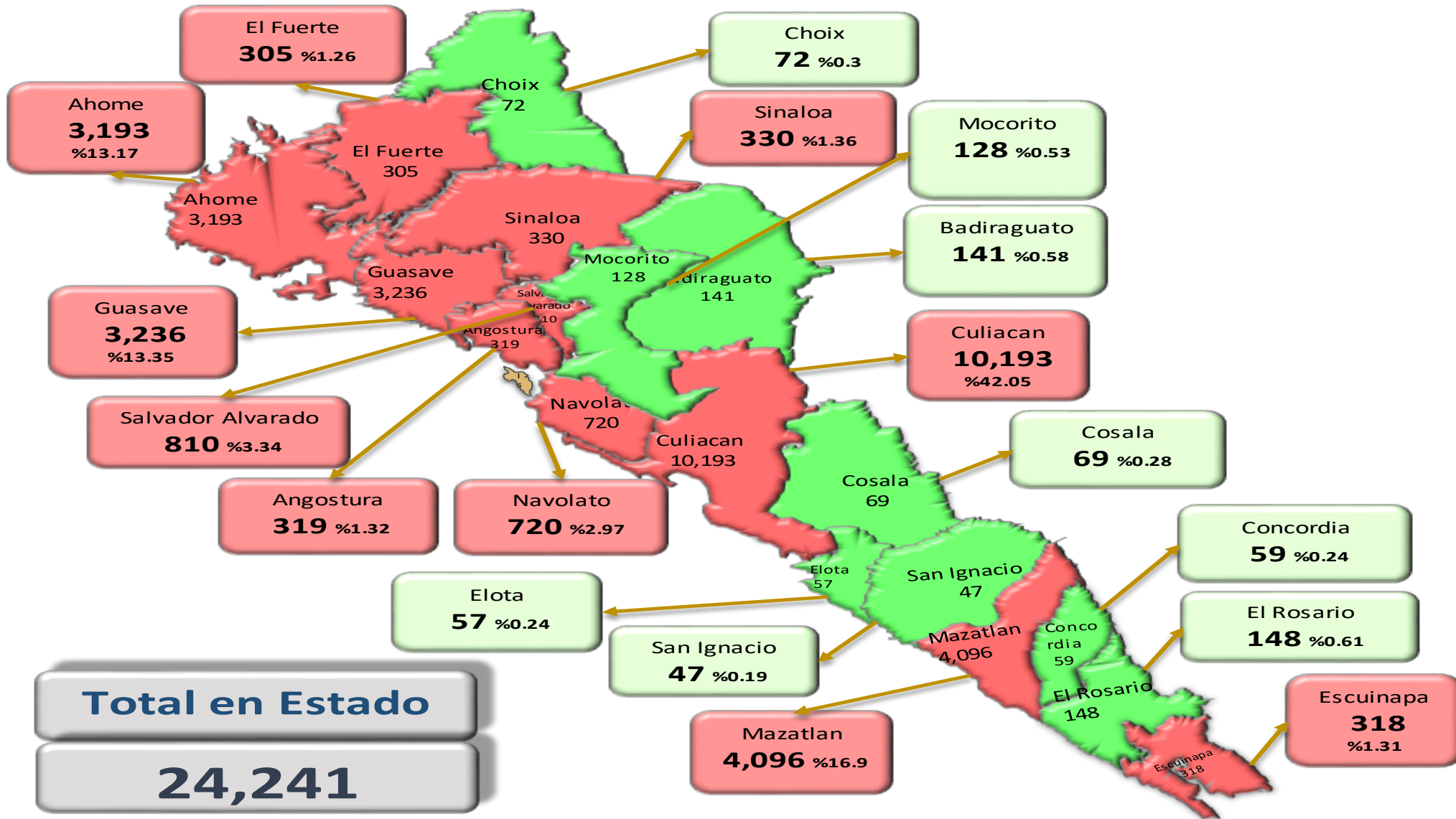


281 Dias

[27/02/2020 - 04/12/2020]

*CASO ACTIVO: Caso confirmado positivo con fecha de inicio de síntomas en los últimos 14 días.

COVID-19 Sinaloa: Mapa de casos confirmados acumulados por municipio de residencia



NUEVA NORMALIDAD

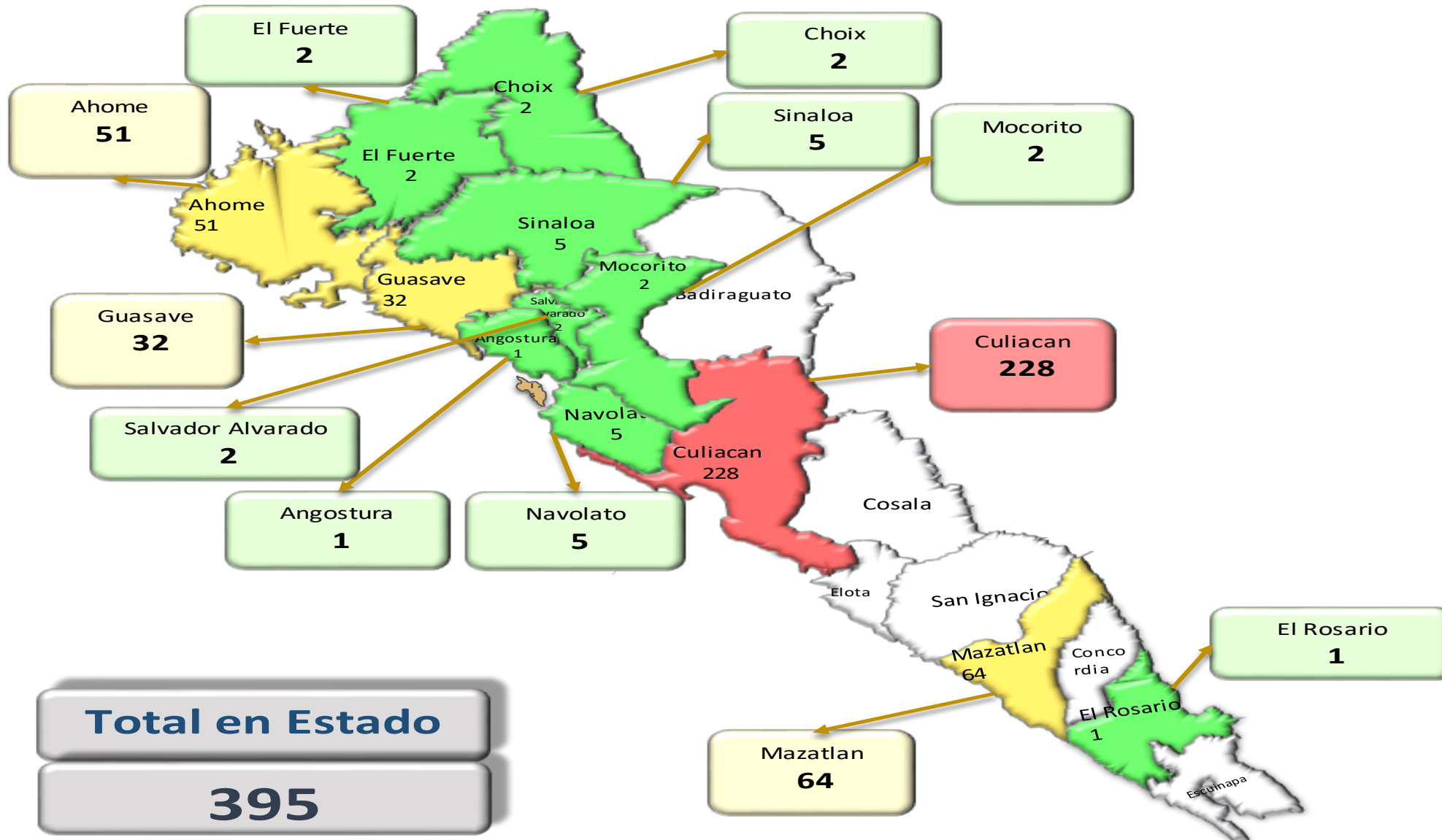
24,241

Confirmados acumulados



COVID-19 Sinaloa: Mapa de casos confirmados activos por municipio de residencia

CASOS ACTIVOS*: Caso Confirmado Positivo con fecha de inicio de síntomas en los últimos 14 días.



NUEVA NORMALIDAD

395

Confirmados activos



Total en Estado
395

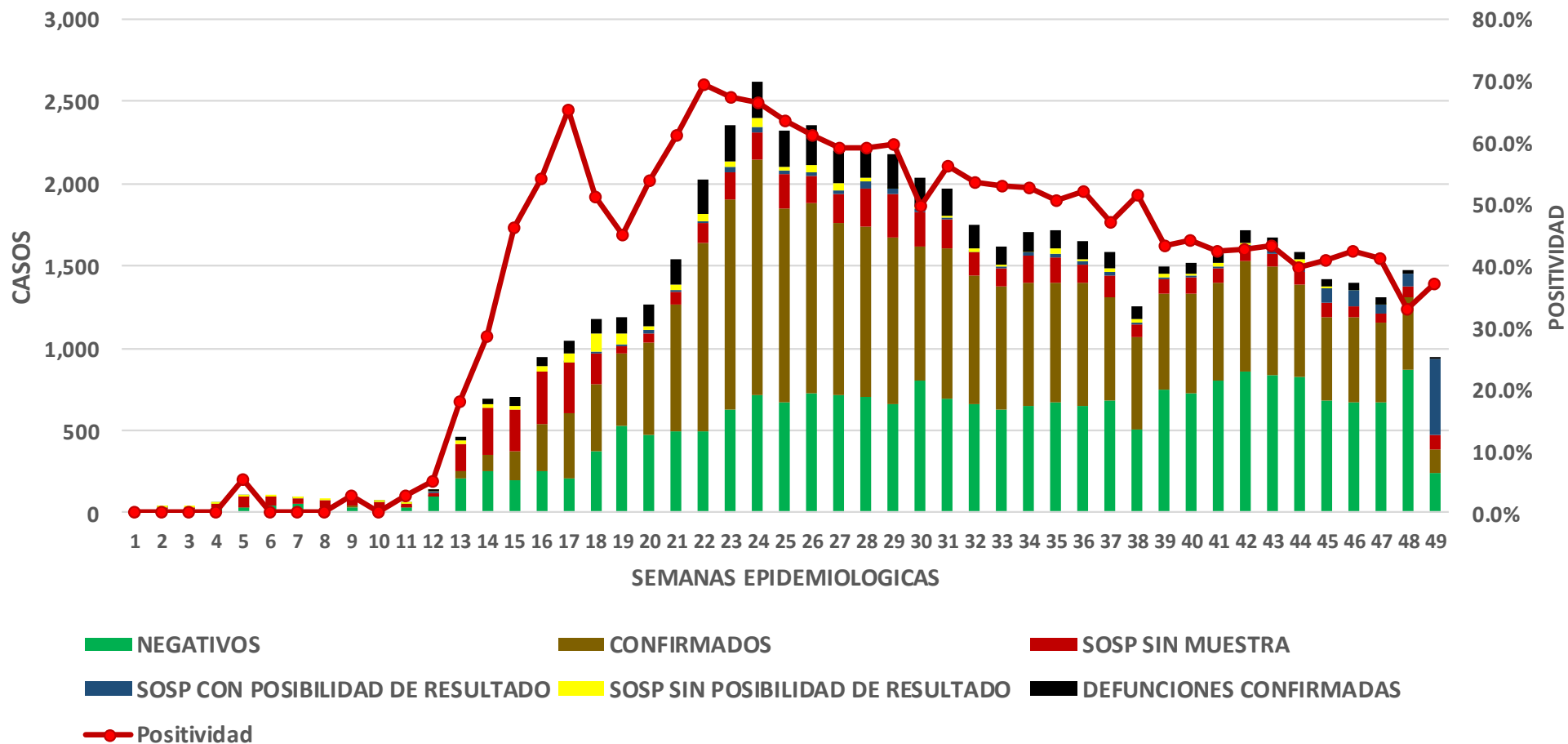
COVID-19 Sinaloa: Casos positivos, sospechosos y negativos

55,496 Personas
Notificadas

37.2% Positividad
Semana 49

**NUEVA
NORMALIDAD**

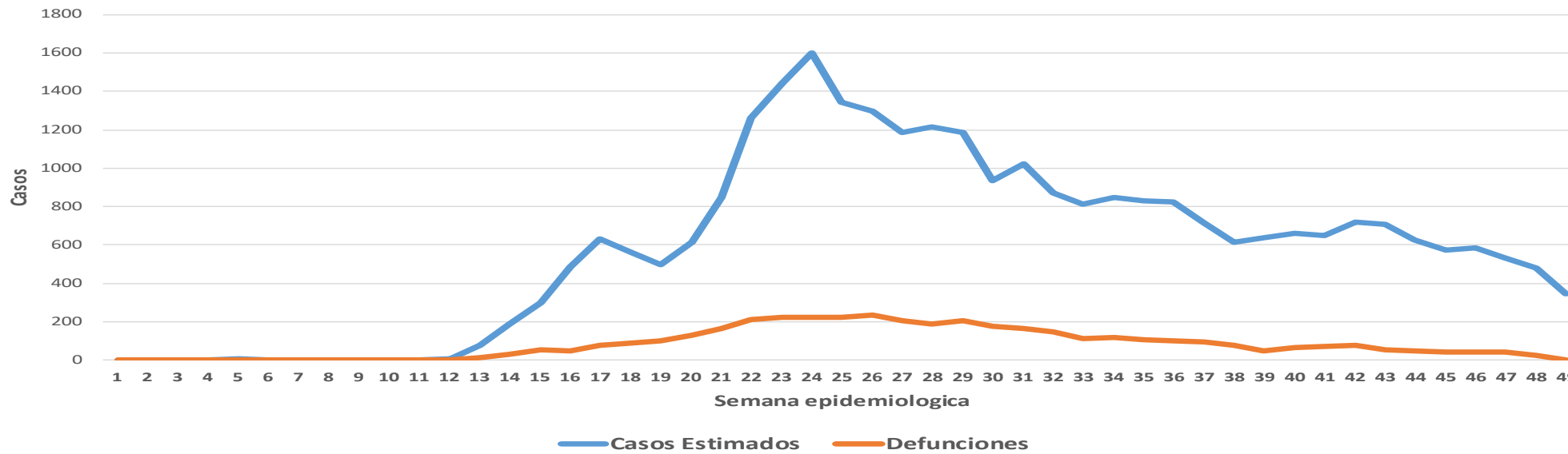
Escenario del Estado de Sinaloa



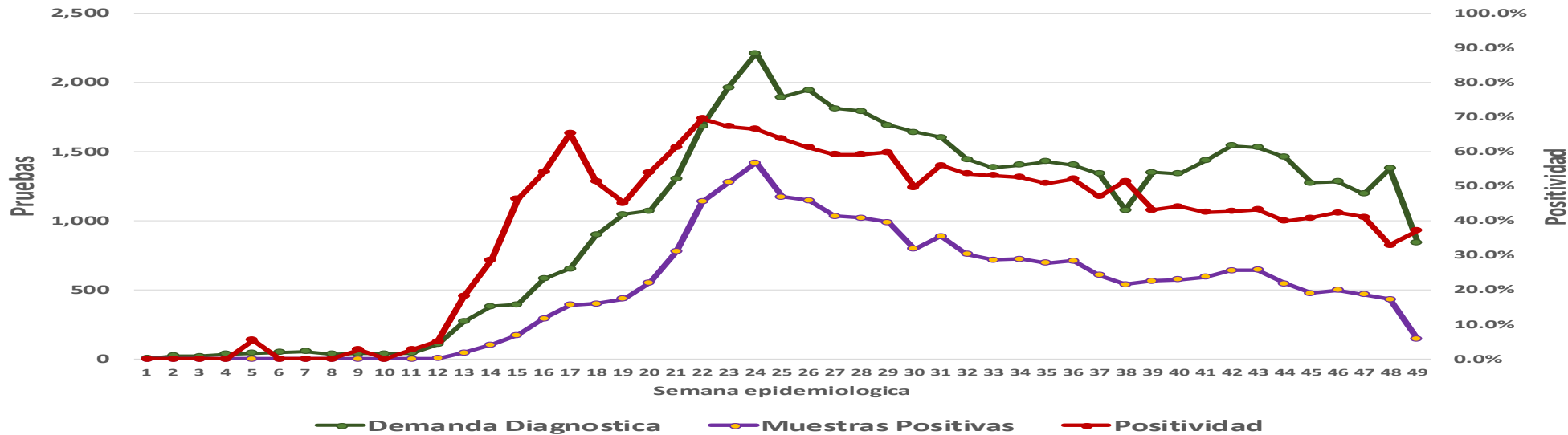
COVID-19 Sinaloa: Casos Estimados, Defunciones, Demanda Diagnostica y Positividad

NUEVA
NORMALIDAD

Casos Estimados y Defunciones del Estado de Sinaloa



Estado de Sinaloa



COVID-19 Sinaloa: Casos Asociados a SARS-CoV-2 Notificados los últimos 7 días.

CASOS CONFIRMADOS A SARS-CoV-2 SEGÚN MUNICIPIO LOS ULTIMOS 7 DIAS	04/12/2020 Acum. Hasta el día de hoy	CASOS CONFIRMADOS A SARS-COV-2 LOS <u>ULTIMOS 7 DIAS</u>							Total de Casos Confirmados Ultimos 7 Dias
		03/12/2020	02/12/2020	01/12/2020	30/11/2020	29/11/2020	28/11/2020	27/11/2020	
AHOME	3,226	13	4	17	0	20	23	5	82
CHOIX	72	1	0	0	0	0	1	2	4
EL FUERTE	307	0	0	0	1	2	0	0	3
GUASAVE	3,254	7	3	13	3	1	18	1	46
SINALOA	340	1	0	0	0	0	4	0	5
ANGOSTURA	322	1	0	1	0	0	2	3	7
MOCORITO	129	1	0	0	0	1	1	0	3
SALVADOR ALVARADO	815	2	1	1	0	0	2	1	7
BADIRAGUATO	142	0	0	0	0	0	0	0	0
CULIACAN	10,166	16	62	18	27	28	17	51	219
NAVOLATO	725	1	4	0	0	2	1	1	9
COSALA	69	0	0	0	0	0	0	0	0
ELOTA	59	0	0	0	0	0	0	1	1
SAN IGNACIO	48	0	0	0	0	0	0	0	0
CONCORDIA	59	0	0	0	0	0	0	0	0
ESCUINAPA	321	0	0	1	0	0	0	2	3
MAZATLAN	4,135	8	14	2	13	19	1	18	75
ROSARIO	151	0	1	0	0	0	0	2	3
Total Estado	24,340	51	89	53	44	73	70	87	467



COVID-19 Sinaloa: Casos y Defunciones Asociadas a SARS-CoV-2 Notificadas los últimos 7 días.

**NUEVA
NORMALIDAD**

CASOS CONFIRMADOS A SARS-CoV-2 SEGÚN JURISDICCION LOS ULTIMOS 7 DIAS	04/12/2020 Acum. Hasta el día de hoy	CASOS CONFIRMADOS A SARS-COV-2 LOS ULTIMOS 7 DIAS							Total de Casos Confirmados Ultimos 7 Dias
		03/12/2020	02/12/2020	01/12/2020	30/11/2020	29/11/2020	28/11/2020	27/11/2020	
Jurisdiccion I, Los Mochis	3,605	14	4	17	1	22	24	7	89
Jurisdiccion II, Guasave	3,594	8	3	13	3	1	22	1	51
Jurisdiccion III, Guamuchil	1,266	4	1	2	0	1	5	4	17
Jurisdiccion IV, Culiacan	11,033	17	66	18	27	30	18	52	228
Jurisdiccion V, Elota	176	0	0	0	0	0	0	1	1
Jurisdiccion VI, Mazatlan	4,666	8	15	3	13	19	1	22	81
Total Estado	24,340	51	89	53	44	73	70	87	467

DEFUNCIONES CONFIRMADAS A SARS-CoV-2 POR JURISDICCION LOS ULTIMOS 7 DIAS	04/12/2020 Acum. Hasta el día de hoy	DEFUNCIONES CONFIRMADOS A SARS-COV-2 LOS ULTIMOS 7 DIAS							Total de Casos Confirmados Ultimos 7 Dias
		03/12/2020	02/12/2020	01/12/2020	30/11/2020	29/11/2020	28/11/2020	27/11/2020	
Jurisdiccion I, Los Mochis	832	0	0	1	1	5	1	0	8
Jurisdiccion II, Guasave	507	2	0	2	0	0	0	0	4
Jurisdiccion III, Guamuchil	266	1	0	0	0	0	2	1	4
Jurisdiccion IV, Culiacan	1,569	0	1	0	0	0	0	1	2
Jurisdiccion V, Elota	30	0	0	0	0	0	0	0	0
Jurisdiccion VI, Mazatlan	729	1	0	0	2	1	0	1	5
Total Estado	3,933	4	1	3	3	6	3	3	23



COVID-19 Sinaloa: Defunciones Asociadas a SARS-CoV-2 Notificadas por Municipio últimos 7 días.

DEFUNCIONES CONFIRMADAS A SARS-CoV-2 SEGÚN MUNICIPIO LOS ÚLTIMOS 7 DIAS	Acum. Hasta el día de hoy	DEFUNCIONES CONFIRMADOS A SARS-COV-2 LOS ULTIMOS 7 DIAS							Total de Casos Confirmados Ultimos 7 Dias
		03/12/2020	02/12/2020	01/12/2020	30/11/2020	29/11/2020	28/11/2020	27/11/2020	
AHOME	738	0	0	1	0	4	1	0	6
CHOIX	9	0	0	0	0	0	0	0	0
EL FUERTE	85	0	0	0	1	1	0	0	2
GUASAVE	458	2	0	2	0	0	0	0	4
SINALOA	49	0	0	0	0	0	0	0	0
ANGOSTURA	82	0	0	0	0	0	1	0	1
MOCORITO	42	1	0	0	0	0	1	0	2
SALVADOR ALVARADO	142	0	0	0	0	0	0	1	1
BADIRAGUATO	17	0	0	0	0	0	0	0	0
CULIACAN	1,417	0	1	0	0	0	0	1	2
NAVOLATO	135	0	0	0	0	0	0	0	0
COSALA	4	0	0	0	0	0	0	0	0
ELOTA	14	0	0	0	0	0	0	0	0
SAN IGNACIO	12	0	0	0	0	0	0	0	0
CONCORDIA	19	0	0	0	0	0	0	0	0
ESCUINAPA	67	0	0	0	0	0	0	0	0
MAZATLAN	614	1	0	0	2	1	0	1	5
ROSARIO	29	0	0	0	0	0	0	0	0
Total Estado	3,933	4	1	3	3	6	3	3	23

NUEVA NORMALIDAD

109
Defunciones últimos 14 días



COVID-19 Sinaloa: Casos y Defunciones en Embarazadas y Menores de 18 años



EMBARAZADAS CON SARS-COV2	Casos	Defunciones
SSA	97	3
IMSS	96	1
IMSS-OPORTUNIDADES	10	0
SEDENA	7	0
ISSSTE	6	0
SEMAR	4	0
MUNICIPAL	2	0
HOSPITAL MARGARITA MAZA DE JUAREZ	2	0
ESTATAL	4	0
HOSPITAL CIVIL DE CULIACAN	4	0
PRIVADA	1	1
CLINICA HOSPITAL CULIACAN S. A. DE C. V.	0	0
HOSPITAL MARINA MAZATLAN	0	0
HOSPITAL ANGELES CULIACAN	0	0
MEDICA DE LA CIUDAD	1	1
Total	227	5

MENORES DE 18 AÑOS POSITIVOS A SARS-CoV-2	Casos	Defunciones
SSA	381	5
IMSS	103	7
IMSS-OPORTUNIDADES	5	0
SEDENA	0	0
ISSSTE	14	1
SEMAR	4	0
MUNICIPAL	2	0
HOSPITAL MARGARITA MAZA DE JUAREZ	2	0
ESTATAL	19	0
HOSPITAL CIVIL DE CULIACAN	18	0
PRIVADA	8	0
CLINICA HOSPITAL CULIACAN S. A. DE C. V.	0	0
HOSPITAL MARINA MAZATLAN	0	0
HOSPITAL ANGELES CULIACAN	5	0
MEDICA DE LA CIUDAD	1	0
Total	536	13



COVID-19 Sinaloa:

Casos confirmados en personal de la salud por Municipio



NUEVA NORMALIDAD

SARS-CoV-2 POR INSTITUCION Y PERSONAL DE LA SALUD	MEDICOS	ENFERMERAS	OTROS TRABAJADORES DE LA SALUD	LABORATORISTAS	DENTISTAS	TOTAL
SSA	515	640	477	36	39	1,707
IMSS	541	1,045	728	55	11	2,380
IMSS-OPORTUNIDADES	34	31	22	2	1	90
SEDENA	2	4	6	1	0	13
ISSSTE	93	212	77	13	4	399
SEMAR	7	18	5	2	2	34
MUNICIPAL	13	11	12	0	0	36
HOSPITAL MARGARITA MAZA DE JUAREZ	13	11	12	0	0	36
ESTATAL	63	44	24	2	0	133
HOSPITAL CIVIL DE CULIACAN	63	44	24	2	0	133
PRIVADA	36	21	14	5	0	76
CLINICA HOSPITAL CULIACAN S. A. DE C. V.	1	0	0	0	0	1
HOSPITAL MARINA MAZATLAN	5	12	12	4	0	33
HOSPITAL ANGELES CULIACAN	5	1	1	0	0	7
MEDICA DE LA CIUDAD	4	1	0	0	0	5
Total	1,304	2,026	1,365	116	57	4,868

SARS-CoV-2 POR INSTITUCION Y PERSONAL DE LA SALUD	MEDICOS	ENFERMERAS	OTROS TRABAJADORES DE LA SALUD	LABORATORISTAS	DENTISTAS	TOTAL
SSA	39.5%	31.6%	34.9%	31.0%	68.4%	35.1%
IMSS	41.5%	51.6%	53.3%	47.4%	19.3%	48.9%
IMSS-OPORTUNIDADES	2.6%	1.5%	1.6%	1.7%	1.8%	1.8%
SEDENA	0.2%	0.2%	0.4%	0.9%	0.0%	0.3%
ISSSTE	7.1%	10.5%	5.6%	11.2%	7.0%	8.2%
SEMAR	0.5%	0.9%	0.4%	1.7%	3.5%	0.7%
MUNICIPAL	1.0%	0.5%	0.9%	0.0%	0.0%	0.7%
HOSPITAL MARGARITA MAZA DE JUAREZ	1.0%	0.5%	0.9%	0.0%	0.0%	0.7%
ESTATAL	4.8%	2.2%	1.8%	1.7%	0.0%	2.7%
HOSPITAL CIVIL DE CULIACAN	4.8%	2.2%	1.8%	1.7%	0.0%	2.7%
PRIVADA	2.8%	1.0%	1.0%	4.3%	0.0%	1.6%
CLINICA HOSPITAL CULIACAN S. A. DE C. V.	0.1%	0.0%	0.0%	0.0%	0.0%	0.0%
HOSPITAL MARINA MAZATLAN	0.4%	0.6%	0.9%	3.4%	0.0%	0.7%
HOSPITAL ANGELES CULIACAN	0.4%	0.0%	0.1%	0.0%	0.0%	0.1%
MEDICA DE LA CIUDAD	0.3%	0.0%	0.0%	0.0%	0.0%	0.1%
Total	100.0%	100.0%	100.0%	100.0%	100.0%	100.0%

CONFIRMADOS DEL AREA DE LA SALUD	Hasta el día de Hoy	DEFUNCION
MEDICOS	1,304	35
ENFERMERAS	2,026	10
OTROS TRABAJADORES DE LA SALUD	1,365	14
LABORATORISTAS	116	1
DENTISTAS	57	1
Total	4,868	61





SERVICIOS DE SALUD DE SINALOA

SUBDIRECCIÓN DE VIGILANCIA EPIDEMIOLÓGICA

Situación de la OCUPACION HOSPITALARIA en los Municipios

Municipios	CAMAS COVID	Casos Acumulados	Defunciones Acumuladas	Hospitalizados Según Plataforma SISVER	PORCENTAJE DE OCUPACION HOSPITALARIA -SINALOA-																																			
					01-nov-20	02-nov-20	03-nov-20	04-nov-20	05-nov-20	06-nov-20	07-nov-20	08-nov-20	09-nov-20	10-nov-20	11-nov-20	12-nov-20	13-nov-20	14-nov-20	15-nov-20	16-nov-20	17-nov-20	18-nov-20	19-nov-20	20-nov-20	21-nov-20	22-nov-20	23-nov-20	24-nov-20	25-nov-20	26-nov-20	27-nov-20	28-nov-20	29-nov-20	30-nov-20	01-dic-20	02-dic-20	03-dic-20	04-dic-20		
AHOME	194	3,229	732	1,326	27%	25%	25%	23%	23%	20%	21%	21%	20%	21%	18%	19%	19%	18%	18%	18%	18%	19%		19%	22%	22%	22%	16%	16%	18%	20%	20%	20%	20%	19%	21%	21%			
CHOIX	3	72	9	24	0%	0%	0%	0%	0%	0%	0%	0%	0%	0%	0%	0%	0%	0%	0%	0%	0%		0%	0%	0%	0%	0%	0%	0%	0%	0%	0%	0%	0%	0%	0%	0%	0%	0%	
EL FUERTE	10	307	85	155	0%	0%	0%	0%	0%	0%	0%	0%	0%	0%	0%	0%	0%	0%	0%	0%	0%		0%	0%	0%	0%	0%	0%	0%	0%	0%	0%	0%	0%	0%	0%	0%	0%	0%	
GUASAVE	180	3,257	458	934	10%	10%	10%	8%	8%	9%	9%	9%	8%	8%	10%	13%	13%	14%	13%	13%	13%	11%		11%	13%	13%	13%	14%	14%	12%	11%	12%	12%	12%	12%	12%	12%	12%	12%	
SINALOA	3	341	48	96	0%	0%	0%	0%	0%	0%	0%	0%	0%	0%	0%	0%	0%	0%	0%	0%	0%		0%	0%	0%	0%	0%	0%	0%	0%	0%	0%	0%	0%	0%	0%	0%	0%	0%	
ANGOSTURA	3	324	81	188	0%	0%	0%	0%	0%	0%	0%	0%	0%	0%	0%	0%	0%	0%	0%	0%	0%		0%	0%	0%	0%	0%	0%	0%	0%	0%	0%	0%	0%	0%	0%	0%	0%	0%	
MOCORITO	3	130	42	82	0%	0%	0%	0%	0%	0%	0%	0%	0%	0%	0%	0%	0%	0%	0%	0%	0%		0%	0%	0%	0%	0%	0%	0%	0%	0%	0%	0%	0%	0%	0%	0%	0%	0%	
SALVADOR ALVARADO	64	815	141	357	27%	28%	28%	22%	22%	16%	14%	14%	13%	11%	17%	16%	16%	19%	17%	17%	17%	14%		14%	17%	17%	17%	17%	19%	16%	6%	6%	6%	6%	6%	6%	8%	8%	8%	
BADIRAGUATO	3	142	17	28	0%	0%	0%	0%	0%	0%	0%	0%	0%	0%	0%	0%	0%	0%	0%	0%	0%		0%	0%	0%	0%	0%	0%	0%	0%	0%	0%	0%	0%	0%	0%	0%	0%	0%	0%
CULIACAN	519	10,267	1411	2,808	42%	41%	42%	38%	38%	38%	38%	39%	39%	38%	37%	37%	37%	36%	36%	36%	31%		31%	35%	35%	35%	31%	31%	32%	32%	32%	32%	32%	32%	32%	32%	33%	33%	33%	
NAVOLATO	15	729	134	256	0%	0%	0%	0%	0%	0%	0%	0%	0%	0%	0%	0%	0%	0%	0%	0%	0%		0%	0%	0%	0%	0%	0%	0%	0%	0%	0%	0%	0%	0%	0%	0%	0%	0%	0%
COSALA	3	69	4	11	0%	0%	0%	0%	0%	0%	0%	0%	0%	0%	0%	0%	0%	0%	0%	0%	0%		0%	0%	0%	0%	0%	0%	0%	0%	0%	0%	0%	0%	0%	0%	0%	0%	0%	0%
ELOTA	15	59	13	35	0%	0%	0%	0%	0%	0%	0%	0%	0%	0%	0%	0%	0%	0%	0%	0%	0%		0%	0%	0%	0%	0%	0%	0%	0%	0%	0%	0%	0%	0%	0%	0%	0%	0%	0%
SAN IGNACIO	3	48	12	20	0%	0%	0%	0%	0%	0%	0%	0%	0%	0%	0%	0%	0%	0%	0%	0%	0%		0%	0%	0%	0%	0%	0%	0%	0%	0%	0%	0%	0%	0%	0%	0%	0%	0%	0%
CONCORDIA	3	59	19	30	0%	0%	0%	0%	0%	0%	0%	0%	0%	0%	0%	0%	0%	0%	0%	0%	0%		0%	0%	0%	0%	0%	0%	0%	0%	0%	0%	0%	0%	0%	0%	0%	0%	0%	0%
ESCUINAPA	80	321	67	144	3%	3%	3%	3%	3%	3%	3%	3%	3%	3%	3%	4%	4%	4%	5%	5%	5%	4%		4%	4%	4%	4%	1%	1%	1%	0%	1%	1%	1%	1%	1%	1%	1%	1%	
MAZATLAN	313	4,136	610	1,391	18%	18%	17%	18%	18%	21%	21%	21%	18%	17%	19%	19%	19%	19%	17%	17%	17%	19%		19%	19%	19%	19%	22%	21%	21%	19%	20%	20%	20%	20%	20%	20%	20%	19%	
ROSARIO	3	151	29	68	0%	0%	0%	0%	0%	0%	0%	0%	0%	0%	0%	0%	0%	0%	0%	0%	0%		0%	0%	0%	0%	0%	0%	0%	0%	0%	0%	0%	0%	0%	0%	0%	0%	0%	0%
Total	1417	24,456	3912	7,953	26%	25%	25%	24%	24%	24%	24%	23%	23%	23%	23%	23%	23%	22%	22%	22%	21%		21%	23%	23%	23%	21%	21%	21%	21%	21%	21%	21%	21%	21%	21%	21%	21%		

Fuente: Atencion Medica; <http://saludsinaloa.gob.mx/index.php/coronavirus/>

COVID-19 Sinaloa: Tabla de Tasas de Letalidad, Mortalidad y Morbilidad



Municipio	Poblacion 2020	Defunciones Acumuladas a la			Casos confirmados Acumulados a la			Tasa letalidad X 100 (D/G)*100	Lugar Letalidad	Tasa de mortalidad (D/B por 100,000	Lugar Mortalidad	Tasa de morbilidad (G/B por 100,000	Lugar Morbilidad	Casos activos Ultimos 14 dias
		SEM EPI NUM-47	SEM EPI NUM-48	Aumento	SEM EPI NUM-47	SEM EPI NUM-48	Aumento							
		AHOME	478,702	717	724	7	3086							
CHOIX	36,345	8	8	0	67	71	4	11.27	17	22.01	18	195.35	16	2
EL FUERTE	109,067	81	83	2	298	302	4	27.48	3	76.10	10	276.89	12	2
GUASAVE	323,928	447	456	9	3148	3213	65	14.19	14	140.77	4	991.89	2	32
SINALOA	97,695	47	48	1	313	329	16	14.59	13	49.13	15	336.76	11	5
ANGOSTURA	50,140	78	81	3	312	318	6	25.47	5	161.55	1	634.23	6	1
MOCORITO	49,852	38	41	3	123	127	4	32.28	1	82.24	9	254.75	14	2
SALVADOR ALVARADO	88,736	138	141	3	800	807	7	17.47	11	158.90	2	909.44	3	3
BADIRAGUATO	31,493	16	17	1	140	142	2	11.97	16	53.98	12	450.89	9	0
CULIACAN	999,591	1386	1403	17	9602	9983	381	14.05	15	140.36	5	998.71	1	229
NAVOLATO	148,357	132	133	1	701	716	15	18.58	10	89.65	8	482.62	8	5
COSALA	17,530	4	4	0	69	69	0	5.80	18	22.82	17	393.61	10	0
ELOTA	44,674	13	13	0	56	57	1	22.81	7	29.10	16	127.59	18	0
SAN IGNACIO	23,690	12	12	0	47	47	0	25.53	4	50.65	14	198.39	15	0
CONCORDIA	31,830	19	19	0	59	59	0	32.20	2	59.69	11	185.36	17	0
ESCUINAPA	62,140	67	67	0	315	317	2	21.14	8	107.82	7	510.14	7	0
MAZATLAN	508,203	593	602	9	3975	4043	68	14.89	12	118.46	6	795.55	4	64
ROSARIO	54,700	29	29	0	146	148	2	19.59	9	53.02	13	270.57	13	1
TOTAL SINALOA	3,156,674	3825	3881	56	23257	23,901	644	16.24		122.95		757.16		397

NUEVA NORMALIDAD

Tasa de Mortalidad
122.9
por 100 mil habt.

Tasa de Letalidad
16.2
por 100 habt.



COVID-19 Sinaloa: Tabla de Positividad e índice de pruebas por Municipio

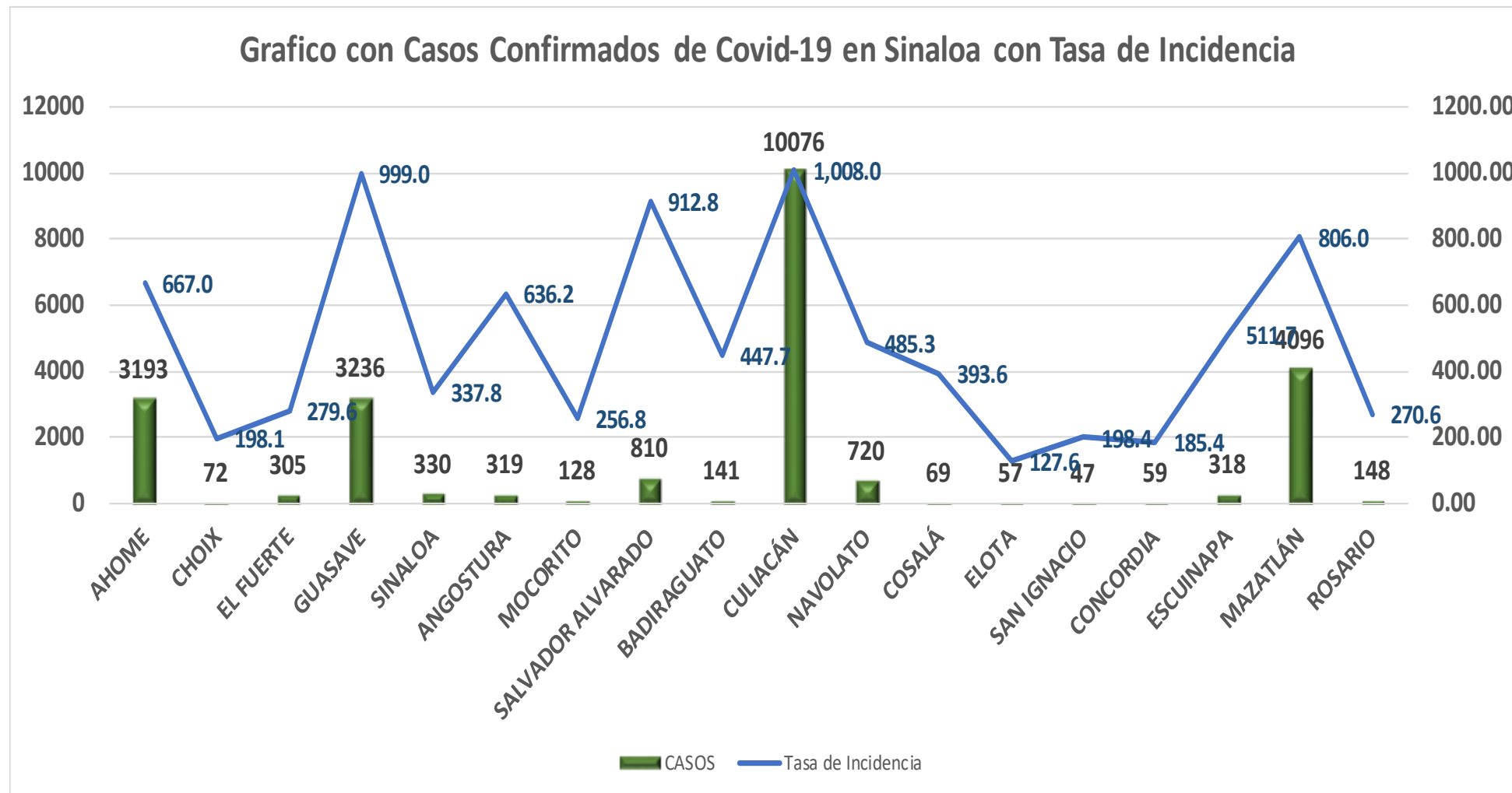
Municipio	Poblacion 2020	SOSPECHOSOS	NEGATIVOS	CASOS CONFIRMADOS	PRUEBAS REALIZADAS Acumuladas a la			INDICE DE POSITIVIDAD	Lugar de Indice de POSITIVIDAD	INDICE DE PRUEBAS POR 100,000	Lugar INDICE DE PRUEBAS
					SEM EPI NUM-47	SEM EPI NUM-48	Aumento				
AHOME	478,702	7039	3248	3210	6366	6576	210	48.81	13	1373.72	5
CHOIX	36,345	169	76	72	144	151	7	47.68	14	415.47	16
EL FUERTE	109,067	663	303	305	608	621	13	49.11	12	569.38	12
GUASAVE	323,928	7576	2758	3243	5973	6098	125	53.18	8	1882.52	2
SINALOA	97,695	775	376	331	700	714	14	46.36	16	730.85	11
ANGOSTURA	50,140	510	152	322	469	479	10	67.22	1	955.33	8
MOCORITO	49,852	275	124	130	247	253	6	51.38	9	507.50	13
SALVADOR ALVARADO	88,736	1398	496	811	1294	1313	19	61.77	2	1479.68	4
BADIRAGUATO	31,493	359	170	142	313	315	2	45.08	17	1000.22	6
CULIACAN	999,591	24118	9938	10234	19720	20391	671	50.19	11	2039.93	1
NAVOLATO	148,357	1630	699	727	1413	1442	29	50.42	10	971.98	7
COSALA	17,530	245	57	69	128	129	1	53.49	7	735.88	10
ELOTA	44,674	185	73	57	135	140	5	40.71	18	313.38	18
SAN IGNACIO	23,690	112	49	47	98	99	1	47.47	15	417.89	15
CONCORDIA	31,830	121	42	59	102	102	0	57.84	4	320.45	17
ESCUINAPA	62,140	584	183	318	513	520	7	61.15	3	836.82	9
MAZATLAN	508,203	9175	3447	4100	7396	7570	174	54.16	6	1489.56	3
ROSARIO	54,700	315	114	149	267	271	4	54.98	5	495.43	14
TOTAL SINALOA	3,156,674	55,249	22,305	24,326	45,886	47,184	1,298	47.27		706.60	

NUEVA NORMALIDAD

Indice de Positividad
47.3
Estado de SINALOA
SEM EPI NUM-48



COVID-19 Sinaloa: Grafico tasa de incidencia de casos Confirmados por municipio



NUEVA NORMALIDAD

24,241

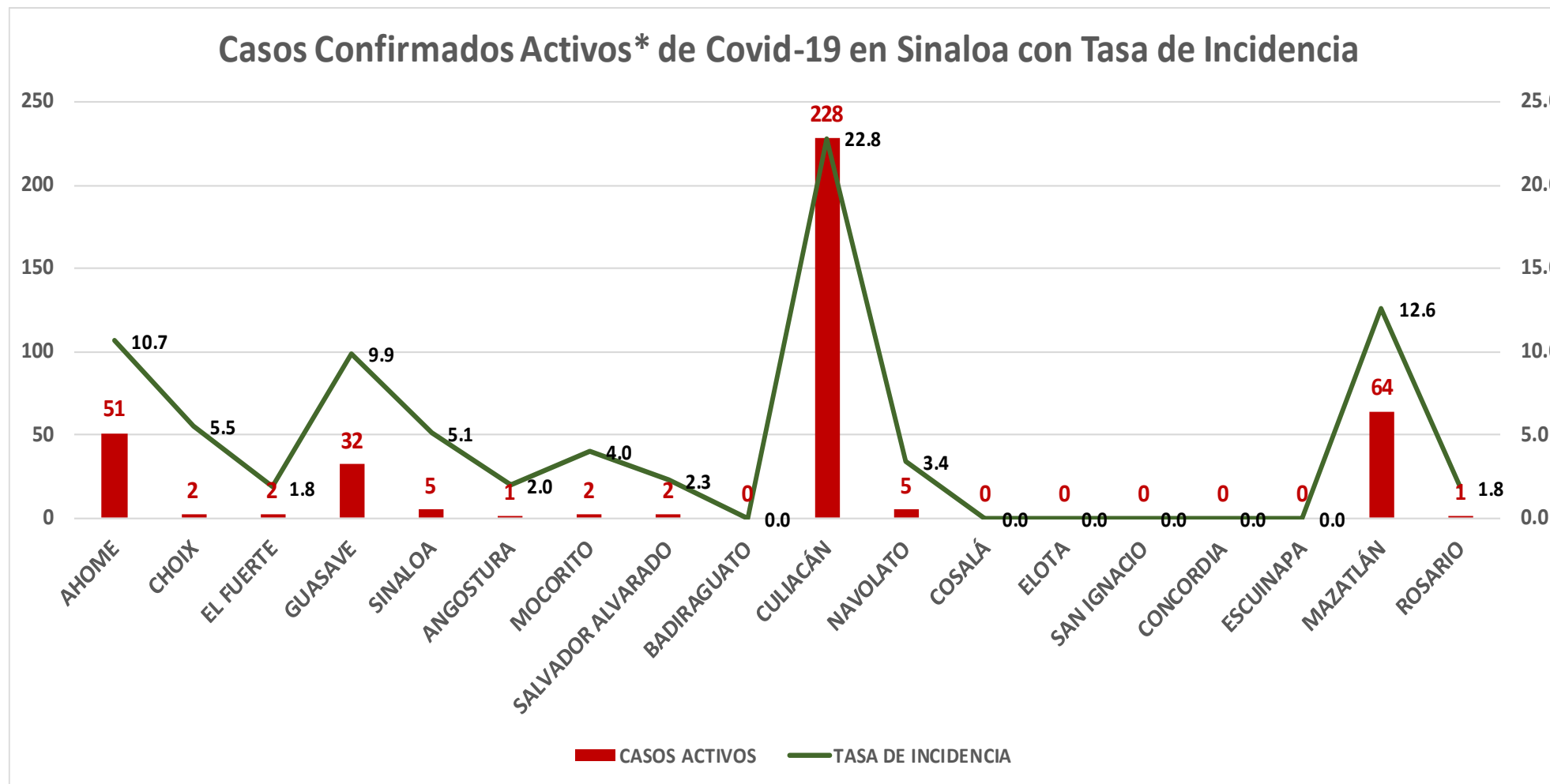
Confirmados Acumulados

764.2

Incidencia Estatal Casos Confirmados por 100 mil hab.



COVID-19 Sinaloa: Grafico tasa de incidencia de casos activos por municipio



NUEVA NORMALIDAD

395

Confirmados activos

12.5

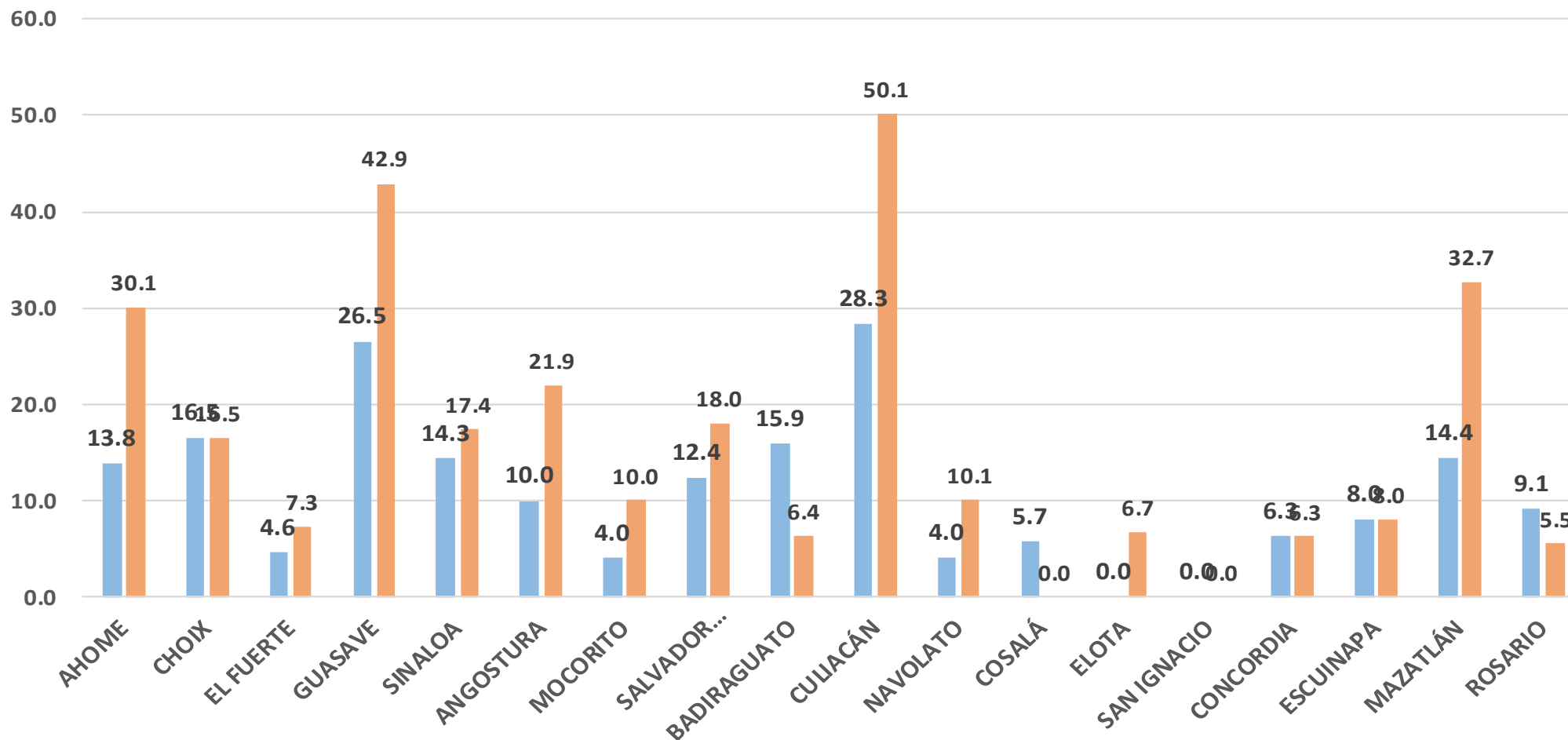
Incidencia Estatal
Casos Activos por
100 mil hab.



COVID-19 Sinaloa: Grafico tasa de incidencia de casos activos por municipio

INCIDENCIA DE CASOS ACTIVOS POR MUNICIPIO

■ 08 al 21 Nov ■ 15 al 28 Nov



NUEVA NORMALIDAD

395

Confirmados activos

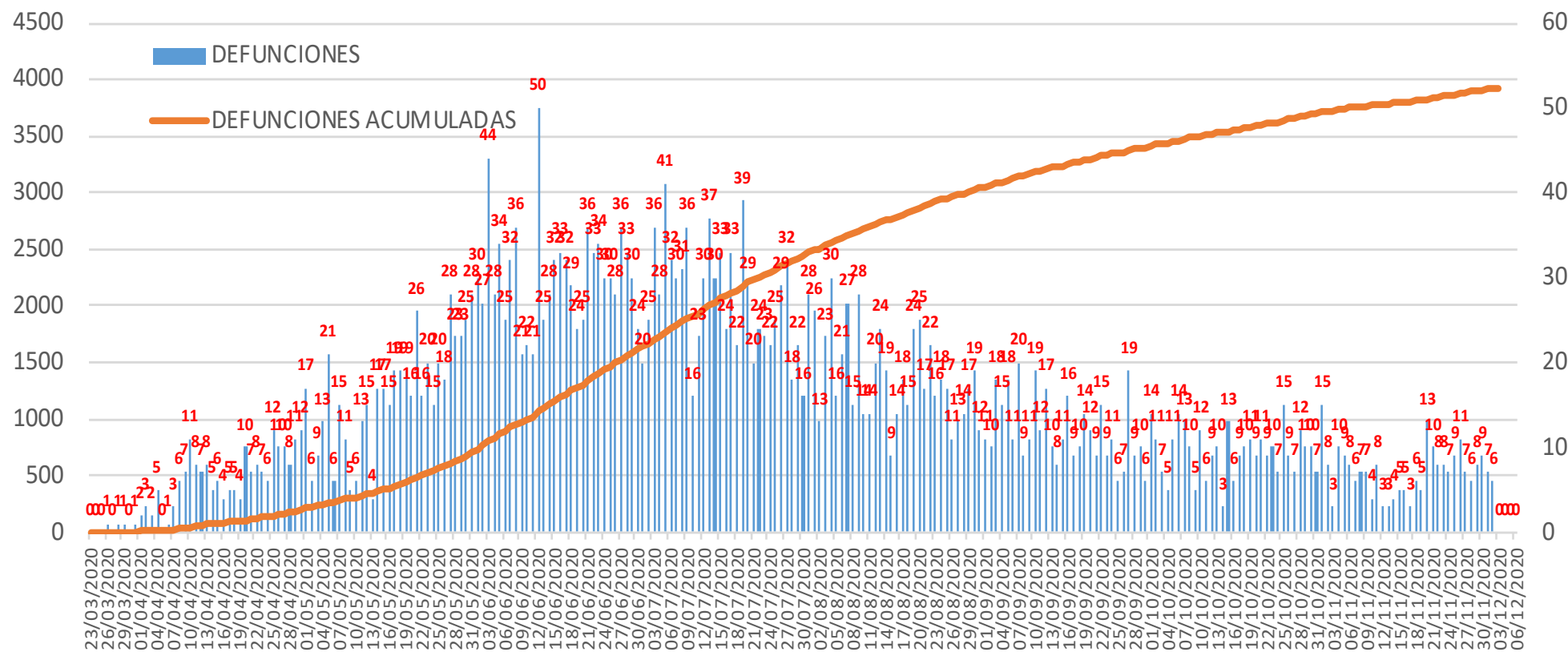
12.5

Incidencia Estatal Casos Activos por 100 mil hab.



COVID-19 Sinaloa: Defunciones acumuladas por fecha de defunción asociadas a Sars-CoV-2

Defunciones por día y acumuladas por fecha de defunción



NUEVA NORMALIDAD

3,924

Defunciones Acumuladas

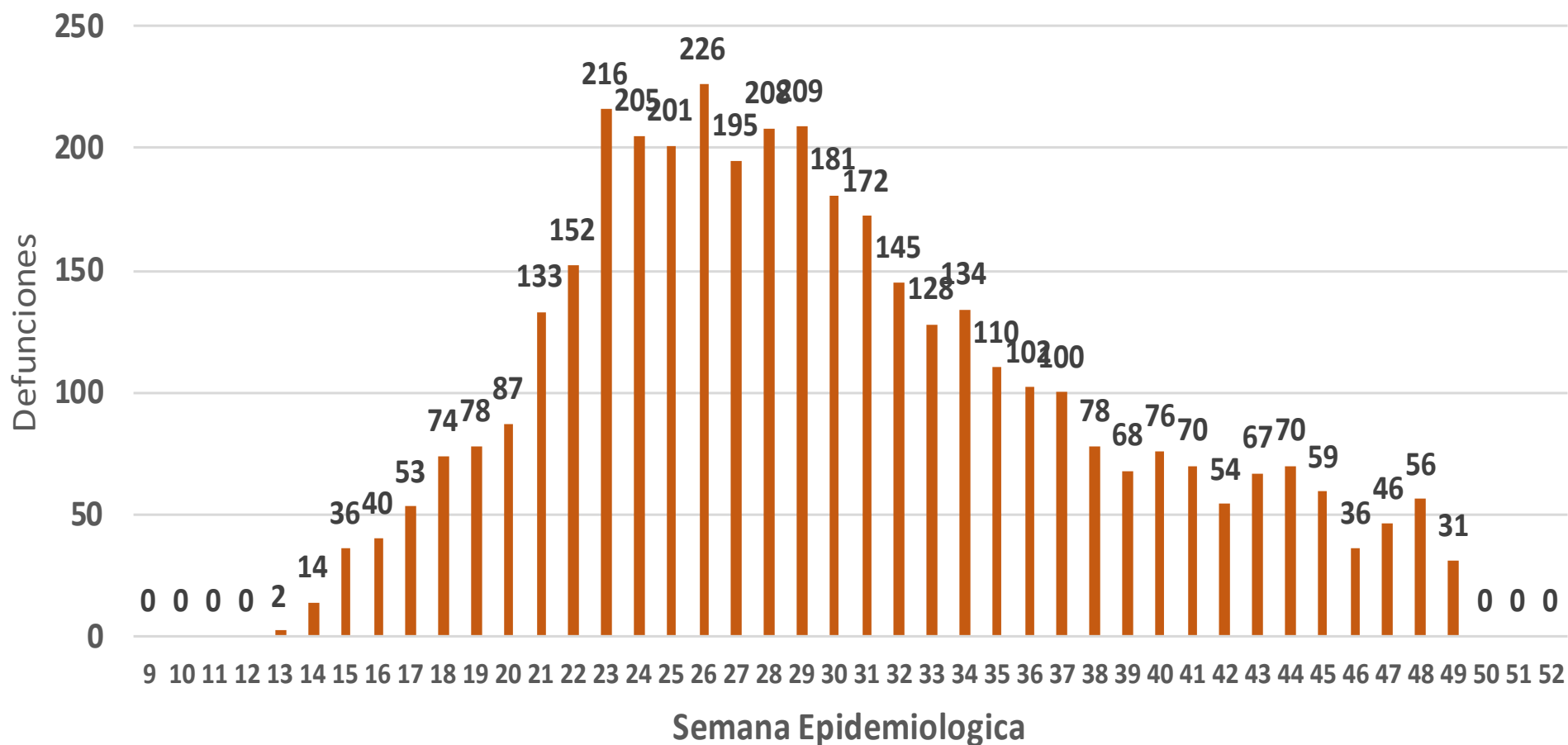
109

Defunciones últimos 14 días



COVID-19 Sinaloa: Defunciones Asociadas a SARS-CoV-2 Notificadas por Semana Epidemiológica

Defunciones Asociadas a SARS-CoV-2 Notificadas por semana en SINALOA Mpio. Residentes



NUEVA
NORMALIDAD

3,924

Defunciones
Acumuladas

109

Defunciones
últimos 14 días



COVID-19 Sinaloa: Embarazadas y Menores de 15 años



MUJERES EN EDAD FERTIL Y EMBARAZADAS POSITIVAS A SARS-CoV-2

MUJERES EN EDAD FERTIL POR GRUPO DE EDAD	Mujeres Sospechosas	%	Mujeres (+) COVID-19	%	CON SARS-Cov2			DEFUNCION	Hospitalizaciones COVID-19	Indice de Hospitalización	
					EMBARAZADAS	En PUERPERIO	%				
De 10 a 14 años	281	1.5%	76	1.0%	1	0	0.4%	0	1	100.0%	
De 15 a 19 años	674	3.5%	189	2.5%	16	1	6.6%	0	10	62.5%	
De 20 a 24 años	2,122	11.0%	732	9.6%	47	8	21.5%	1	20	42.6%	
De 25 a 44 años	13,174	68.5%	5,297	69.7%	163	20	71.5%	4	51	31.3%	
De 45 a 49 años	2,987	15.5%	1,306	17.2%	0	0	0.0%	0	0	0.0%	
TOTAL	19,238	100.0%	7,600	100.0%	227	29	100.0%	5	82	36.1%	
					256						

NUEVA NORMALIDAD

3,924

Defunciones Acumuladas

109

Defunciones últimos 14 días

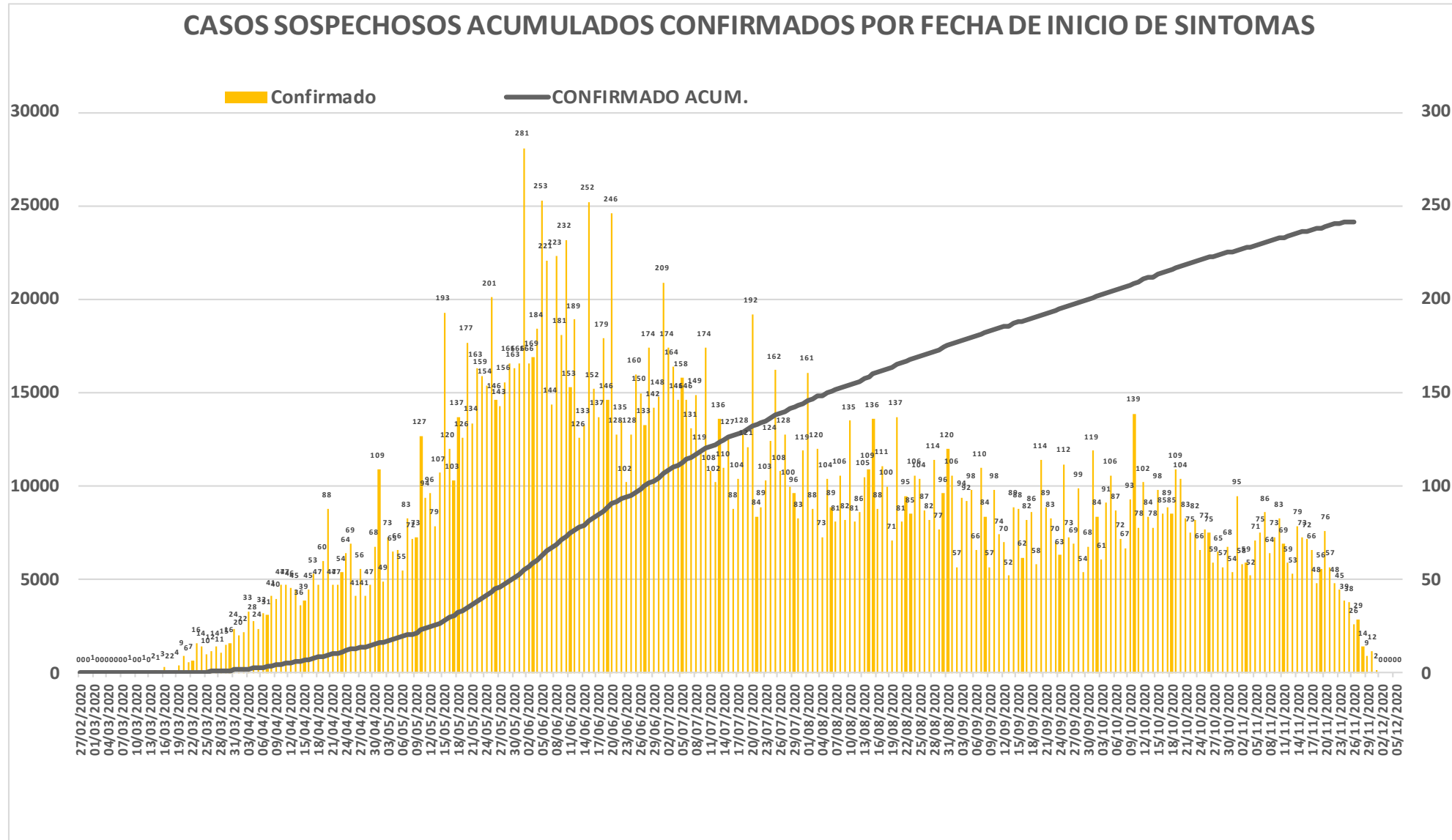


MENORES DE 15 AÑOS POSITIVOS A SARS-CoV-2

Grupo de Edad	Sospechosos	%	CASOS (+) COVID-19	%	Defuncion	Letalidad	Hosp-COVID-19	Indice de Hospitalización	Tasa de Incidencia
De 00 años	344	19.3%	44	12.2%	1	2.3%	21	47.7%	87.5
De 01 a 04 años	411	23.0%	67	18.6%	1	1.5%	19	28.4%	32.9
De 05 a 09 años	447	25.1%	100	27.8%	3	3.0%	21	21.0%	38.0
De 10 a 14 años	582	32.6%	149	41.4%	4	2.7%	17	11.4%	54.8
TOTAL < 15 AÑOS	1,784	100.0%	360	100.0%	9	2.5%	78	21.7%	

COVID-19 Sinaloa: Curva epidémica de casos acumulados

Incidentes por fecha de inicio de síntomas.



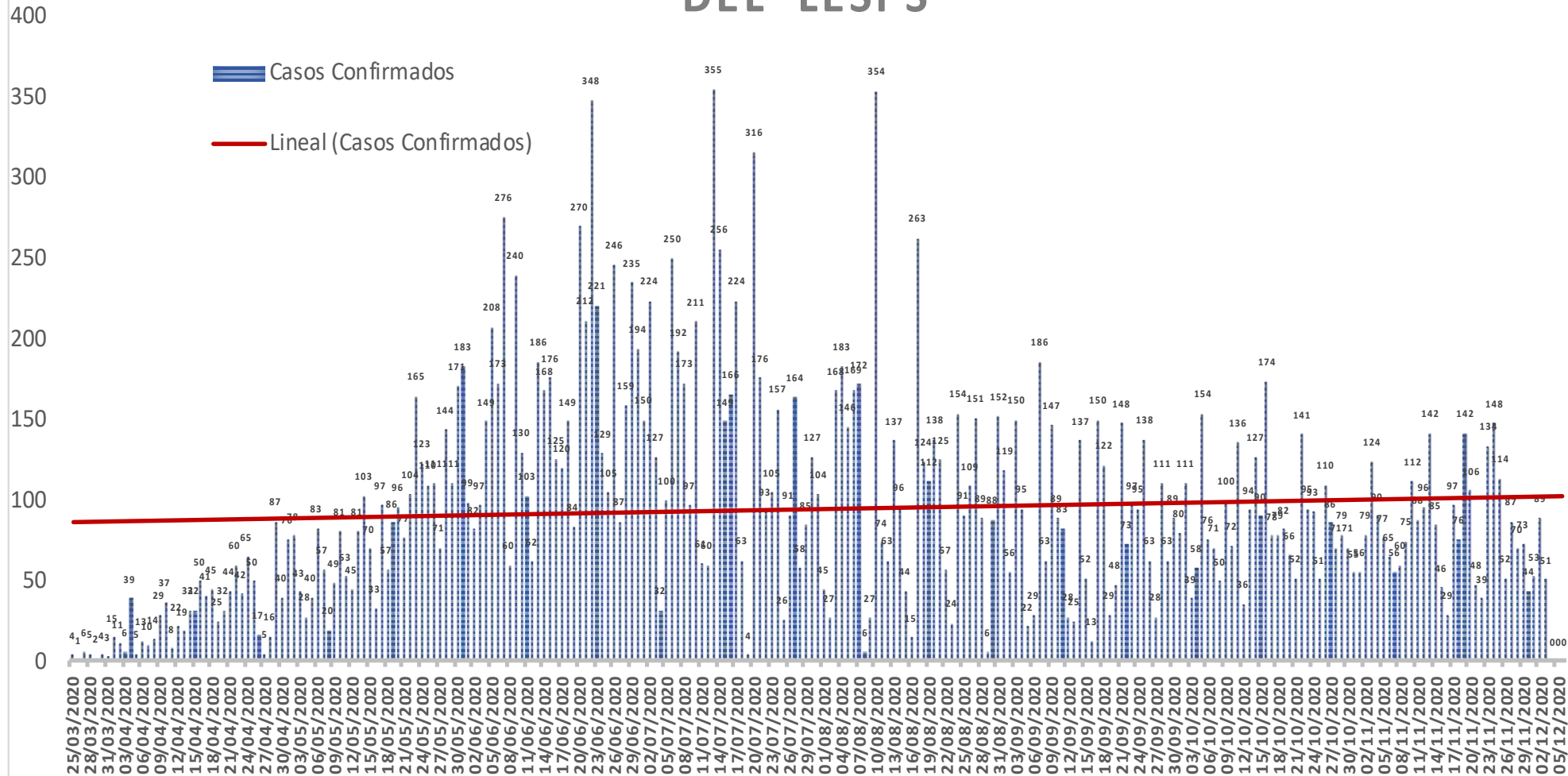
NUEVA
NORMALIDAD

Confirmados
acumulados
24,241



COVID-19 Sinaloa: Curva epidémica de casos incidentes por fecha de resultado del LESPS.

CASOS CONFIRMADOS SEGÚN FECHA DE RESULTADO DEL LESPS



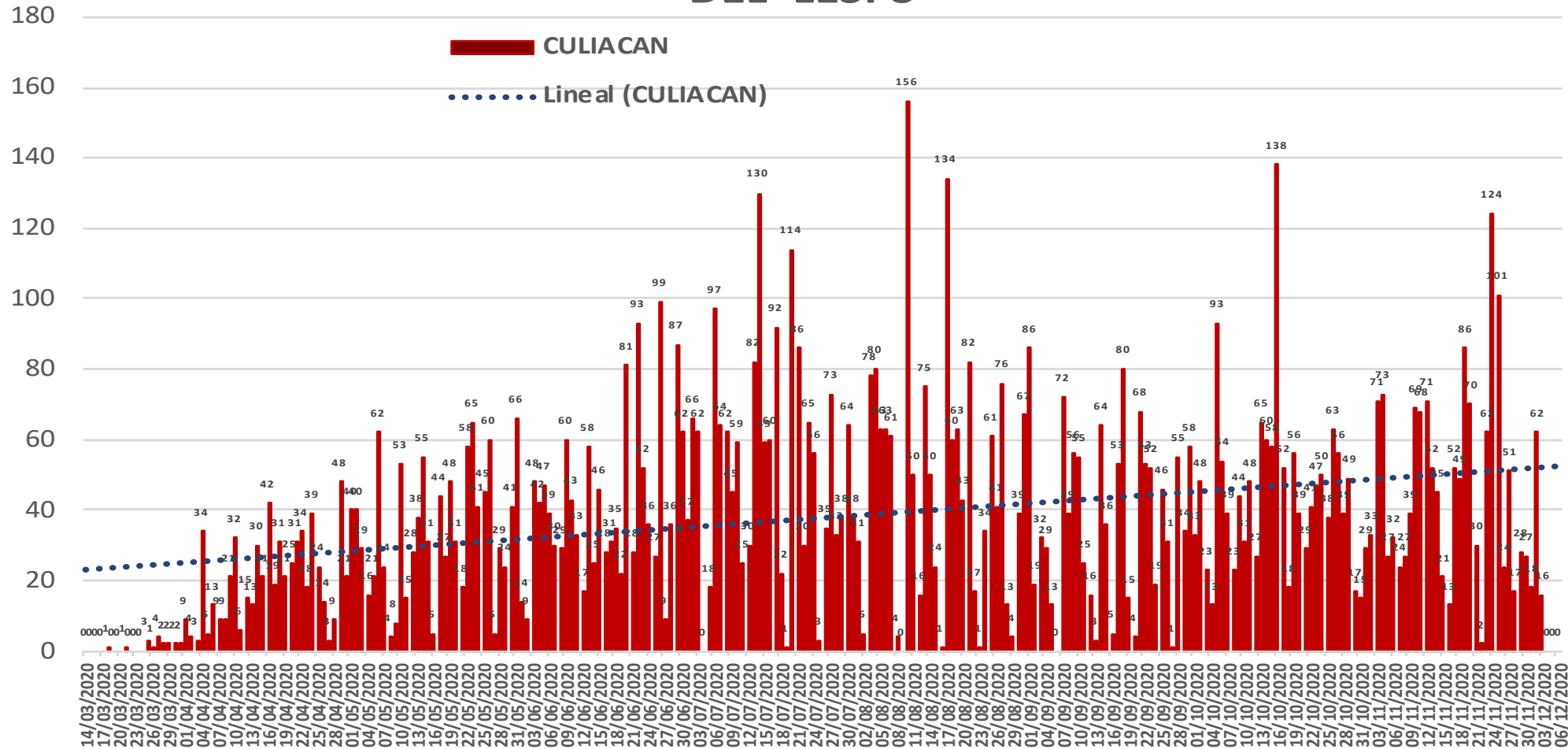
NUEVA
NORMALIDAD

**Estatal
Confirmados
acumulados**
24,241



COVID-19 Sinaloa: Curva epidémica de casos incidentes por fecha de resultado del LESPS.

CASOS CONFIRMADOS SEGÚN FECHA DE RESULTADO DEL LESPS



NUEVA
NORMALIDAD

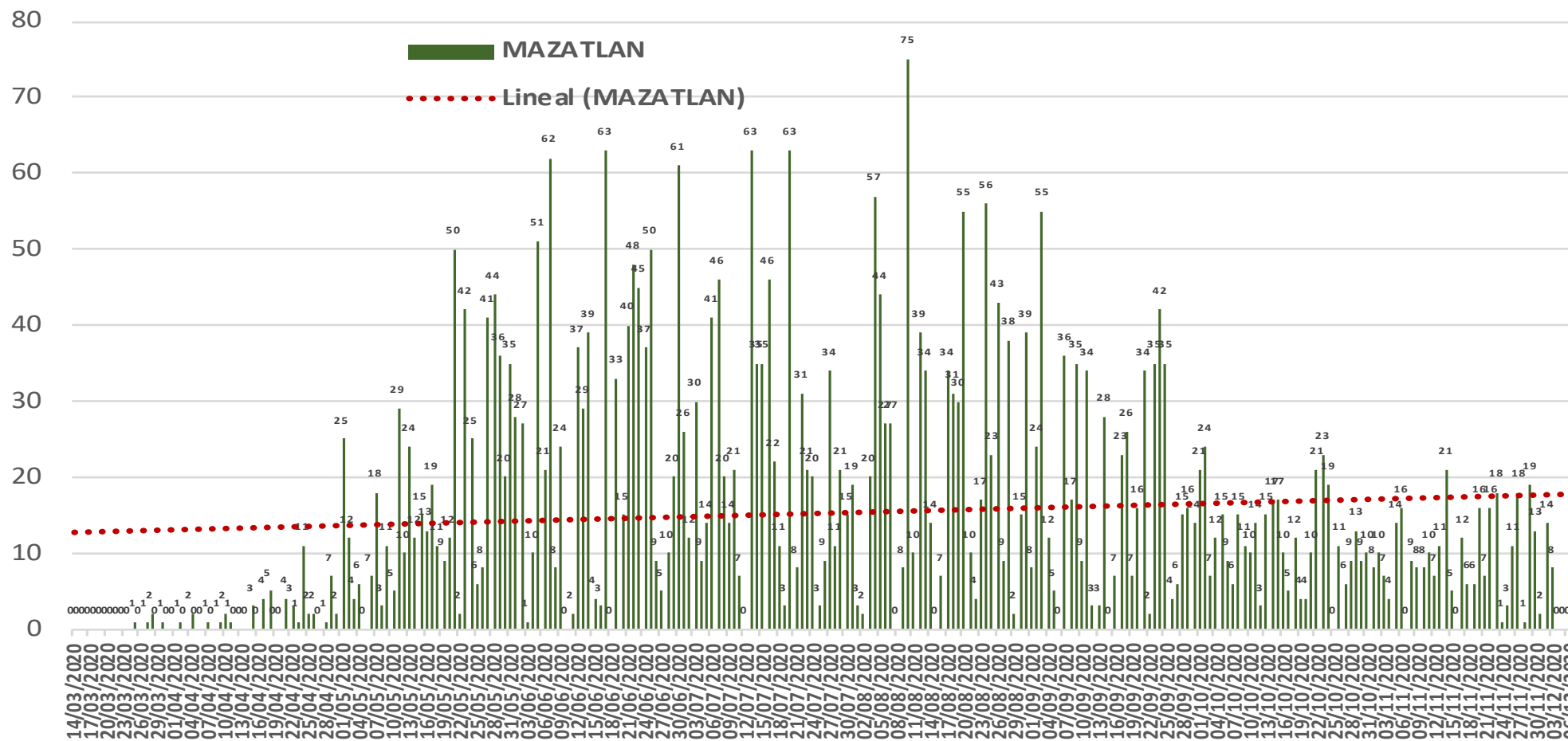
Estatad
Confirmados
acumulados
24,241

Casos
Confirmados
CULIACAN
10,076



COVID-19 Sinaloa: Curva epidémica de casos incidentes por fecha de resultado del LESPS.

CASOS CONFIRMADOS SEGÚN FECHA DE RESULTADO DEL LESPS



NUEVA NORMALIDAD

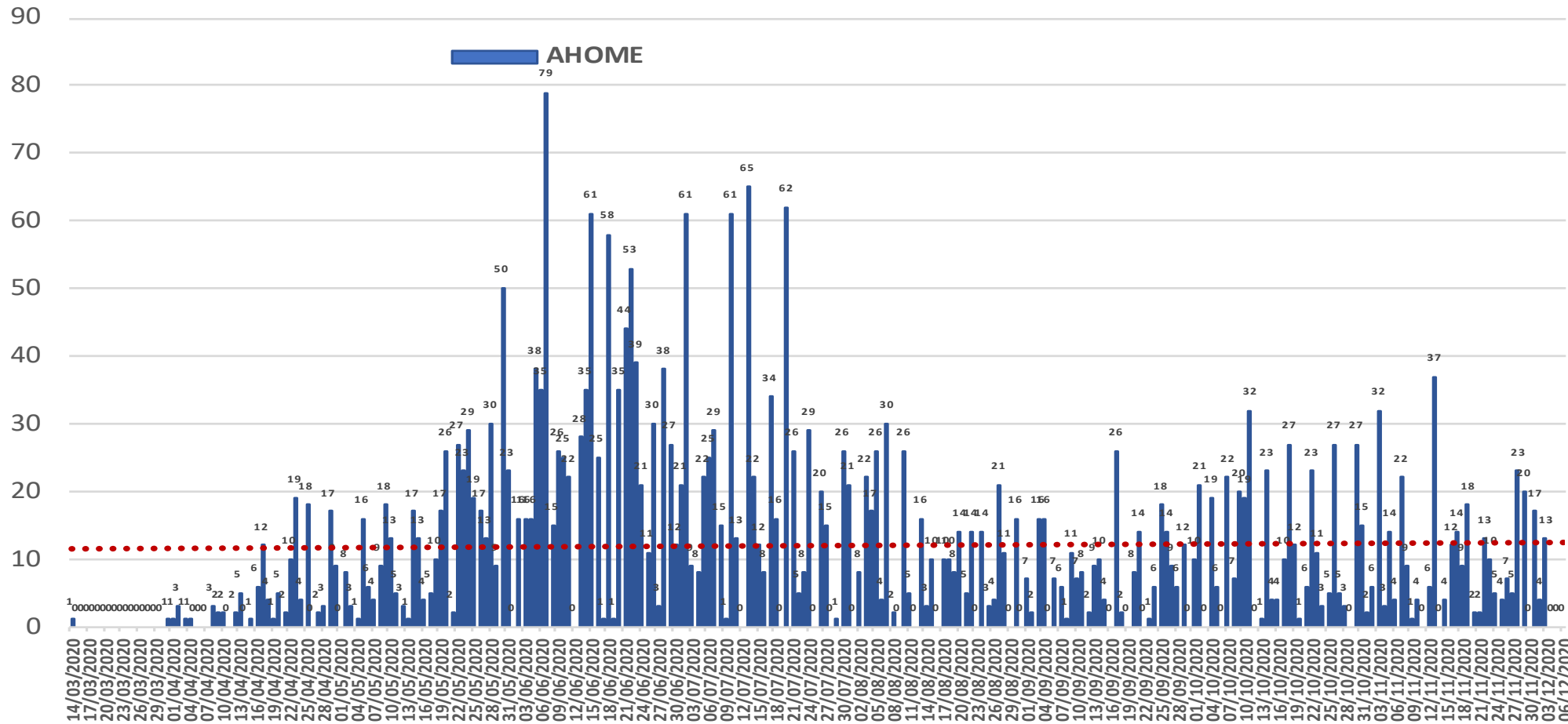
Estatad Confirmados acumulados
24,241

Casos Confirmados MAZATLAN
4,096



COVID-19 Sinaloa: Curva epidémica de casos incidentes por fecha de resultado del LESPS.

CASOS CONFIRMADOS SEGÚN FECHA DE RESULTADO DEL LESPS



NUEVA NORMALIDAD

Estatad Confirmados acumulados
24,241

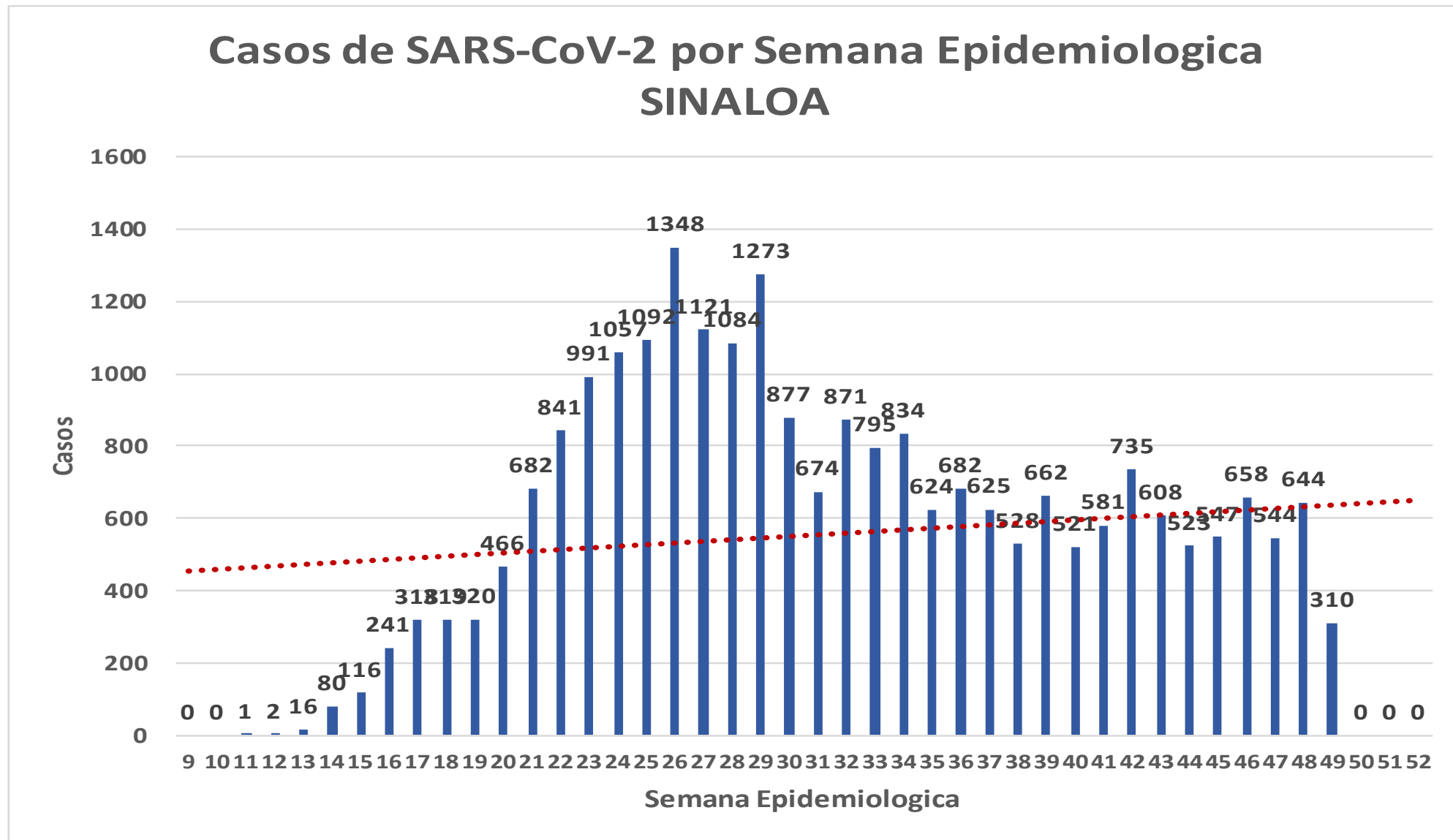
Casos Confirmados AHOME
3,193



Fuente: Plataforma Nacional SISVER, Preliminar al Corte. Acumulados al 04/dic/2020 corte de información 12:00 am , Dr. José P. Gúmez A.

COVID-19 Sinaloa: Curva epidémica de casos incidentes por fecha de resultado del LESPS.

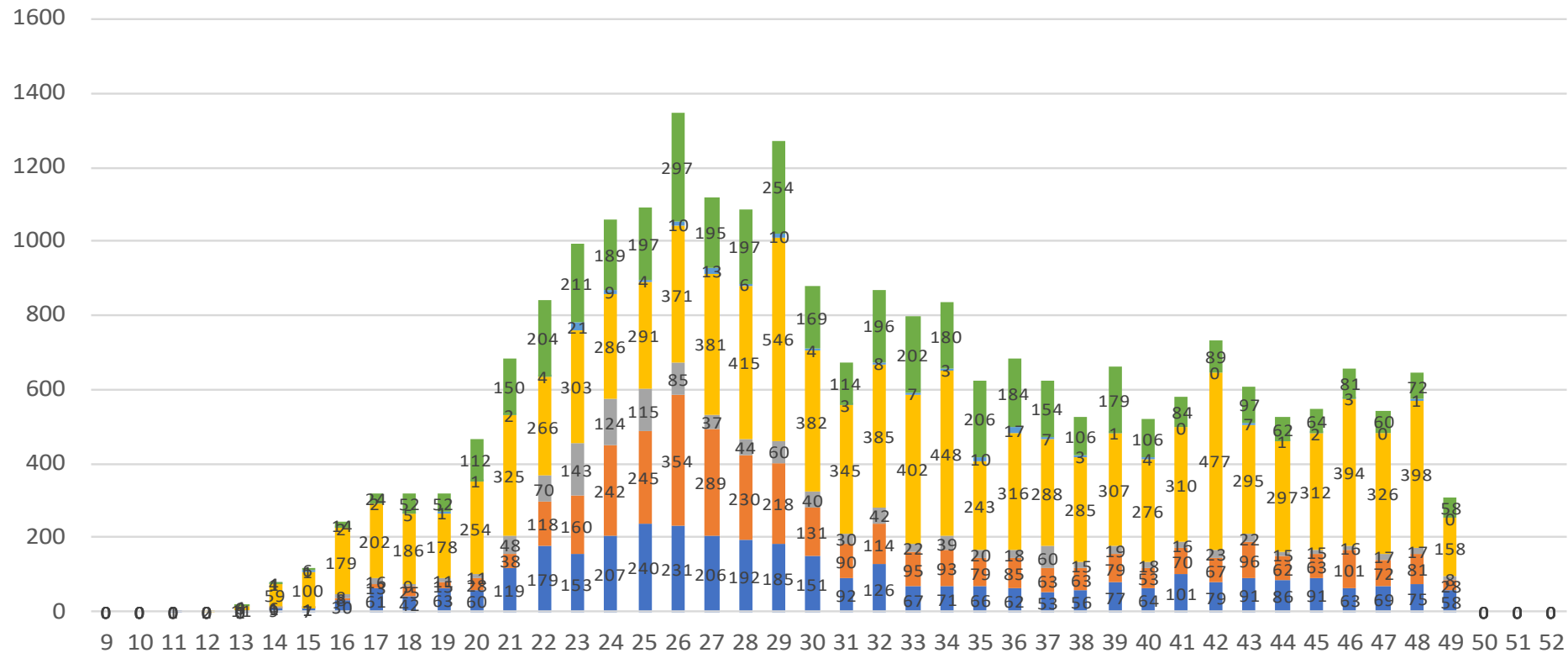
**NUEVA
NORMALIDAD**



COVID-19 Sinaloa: Curva epidémica de casos incidentes por fecha de resultado del LESPS.

Casos SARS-CoV-2 pr Semana epidemiologica y Jurisdicción

- Jurisd. No. 1 Mochis
- Jurisd. No. 2 Guasave
- Jurisd. No. 3 Guamuchil
- Jurisd. No. 4 Culiacan
- Jurisd. No. 5 Elota
- Jurisd. No. 6 Mazatlan



NUEVA
NORMALIDAD

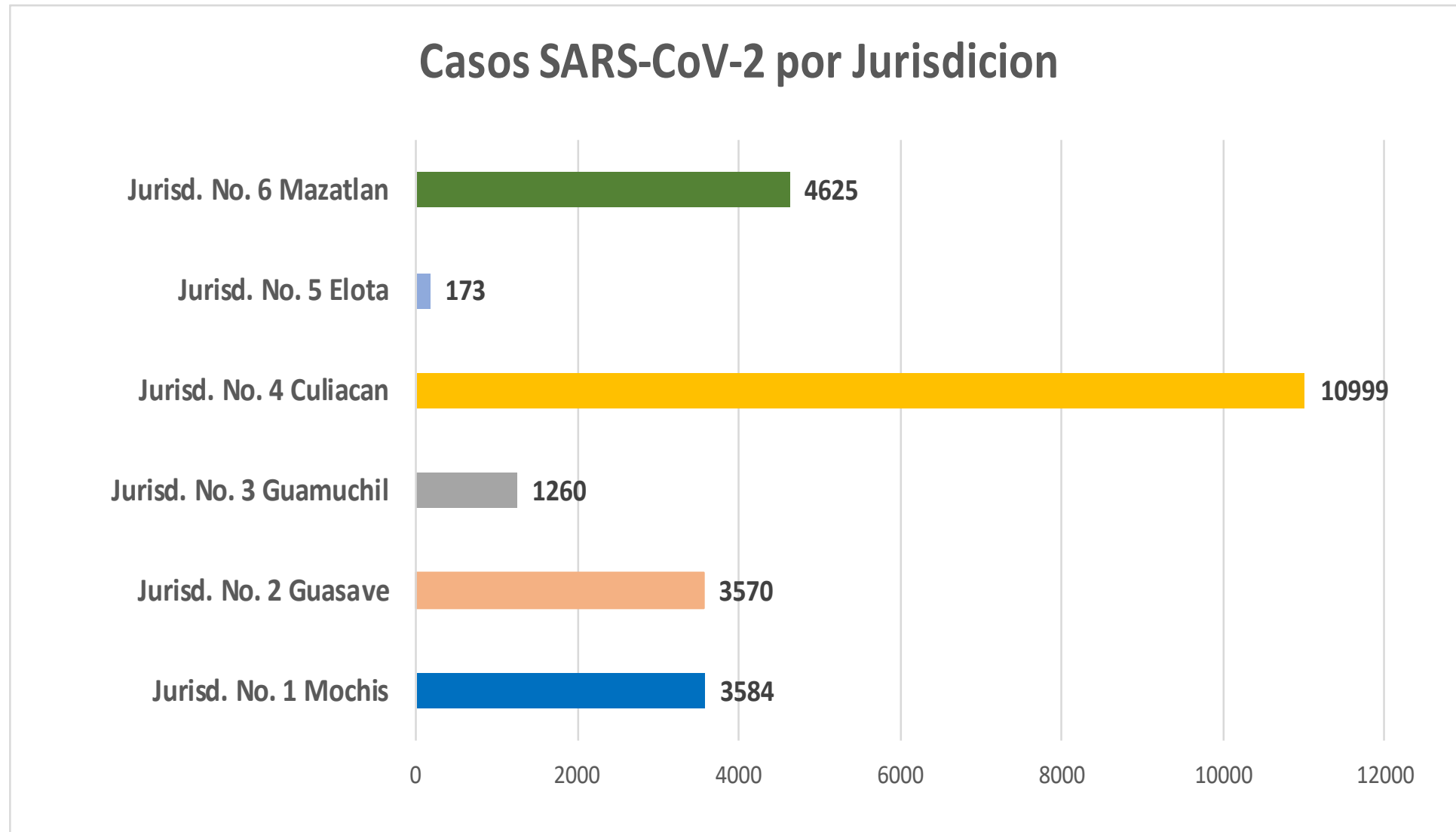
**Estatal
Confirmados
acumulados**

24,241



COVID-19 Sinaloa: Curva epidémica de casos incidentes por fecha de resultado del LESPS.

NUEVA
NORMALIDAD

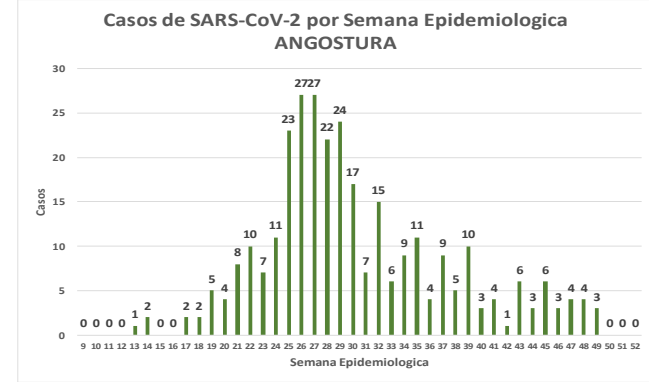
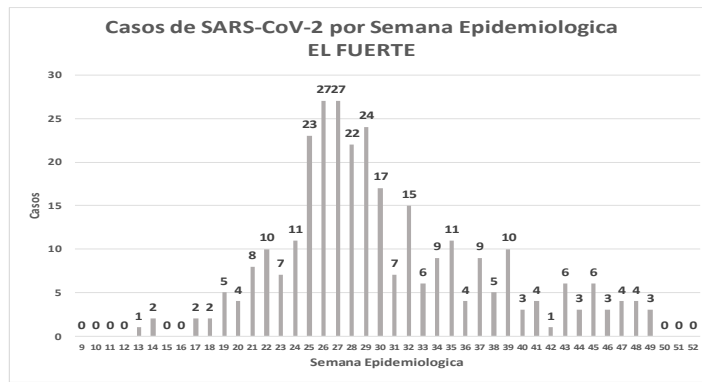
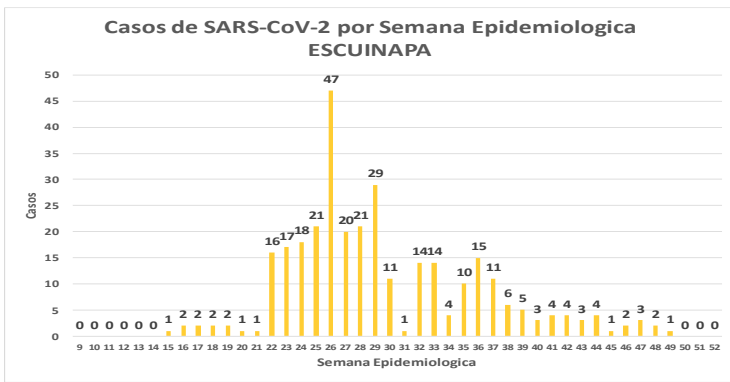
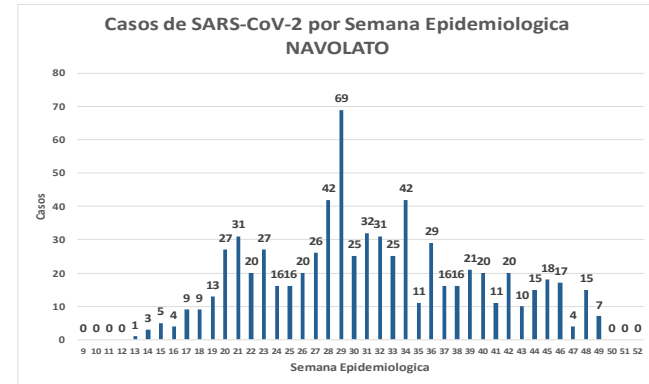
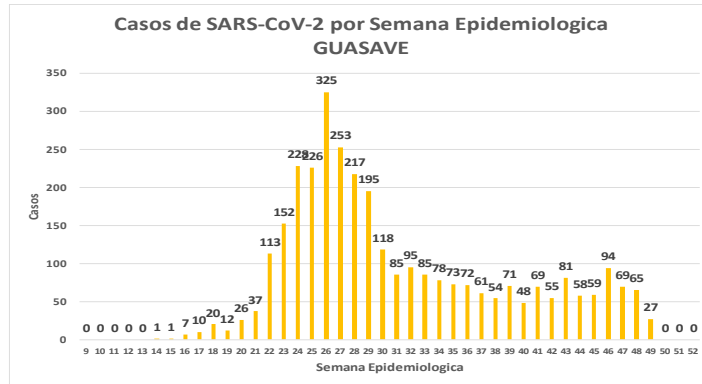
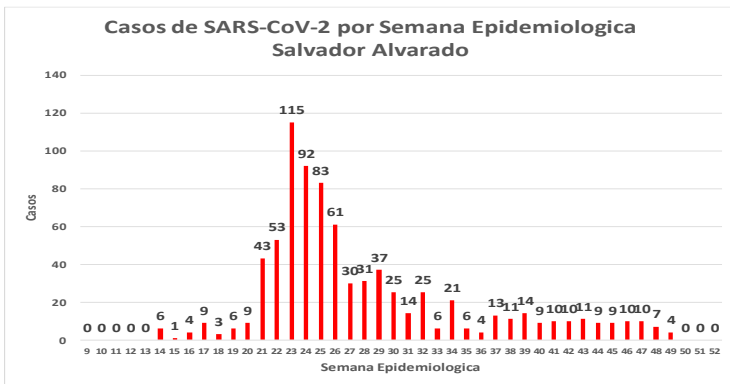
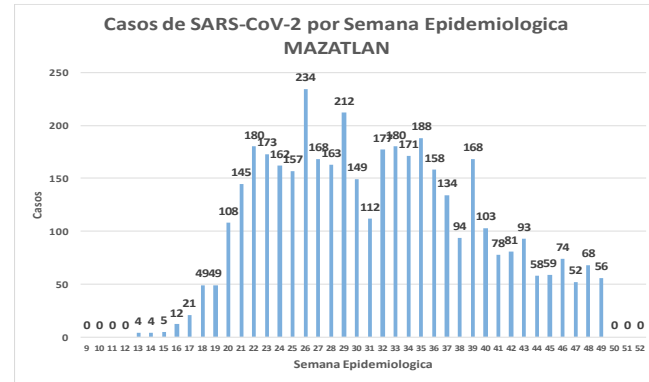
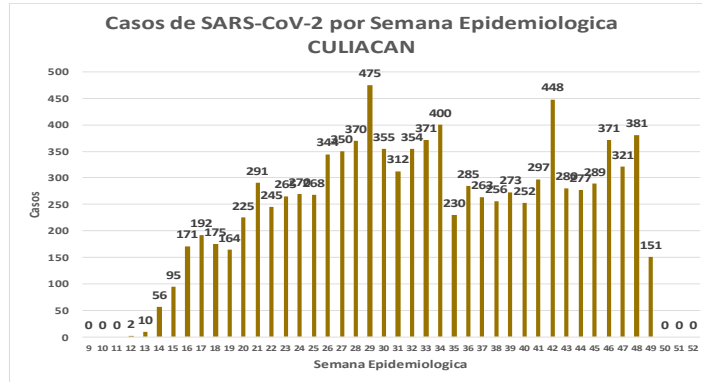
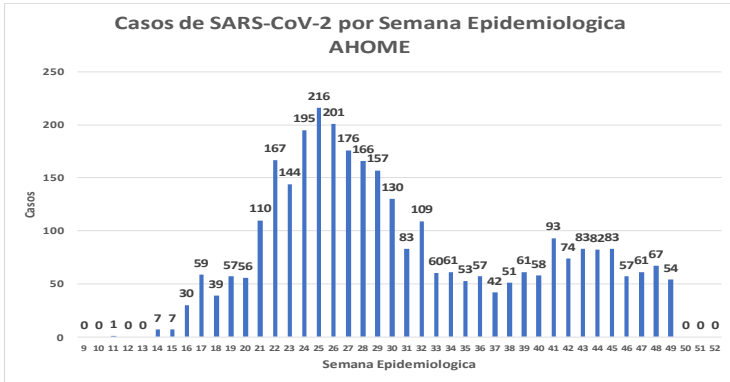


COVID-19 Sinaloa: Comportamiento COVID-19 por Municipio.



SALUD
SECRETARÍA DE SALUD

**NUEVA
NORMALIDAD**

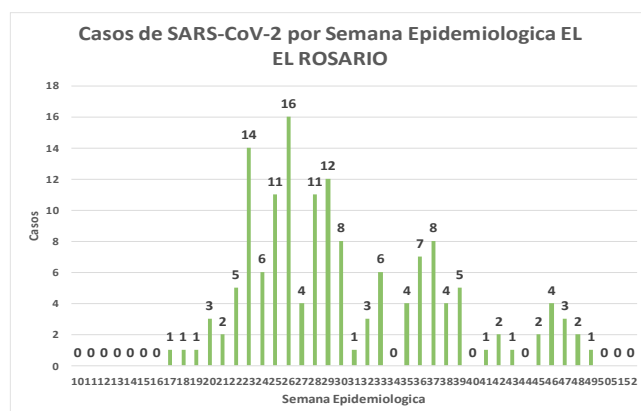
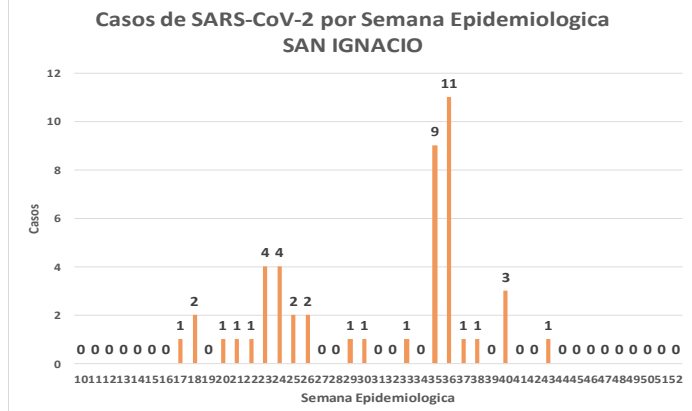
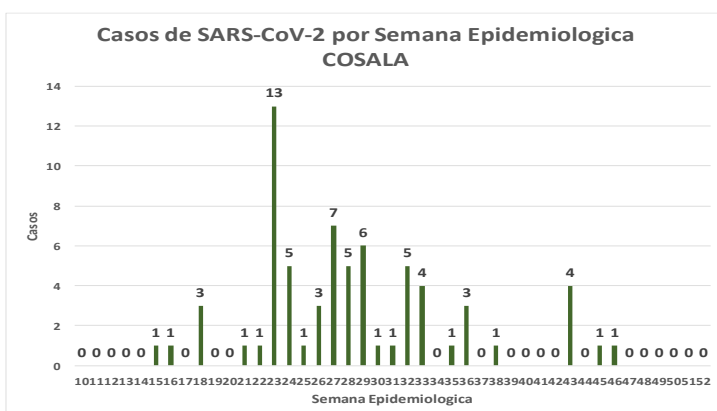
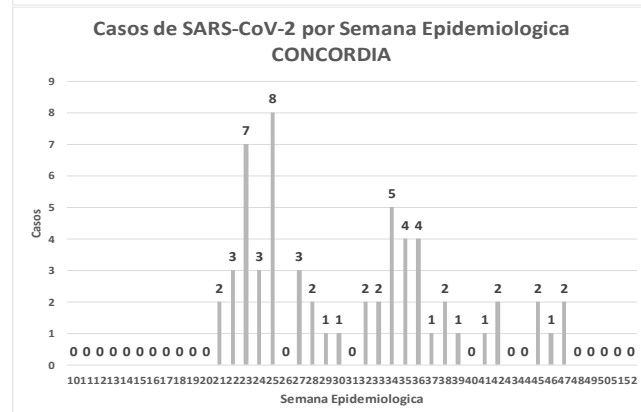
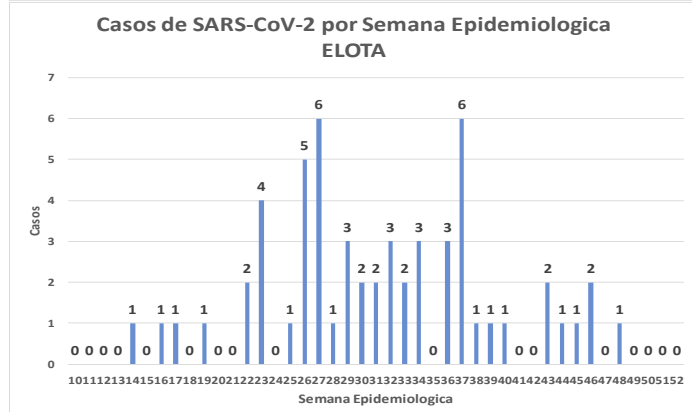
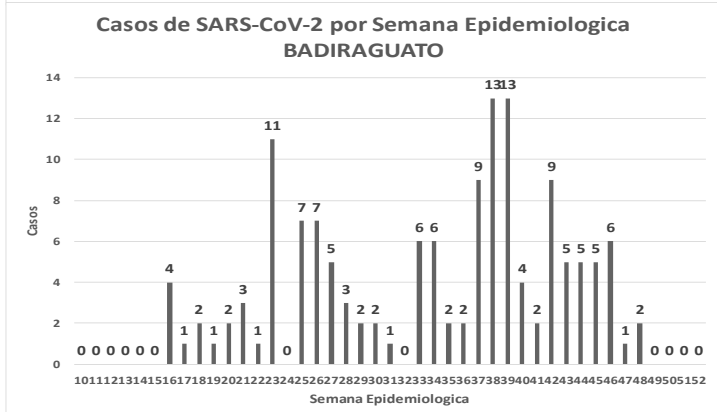
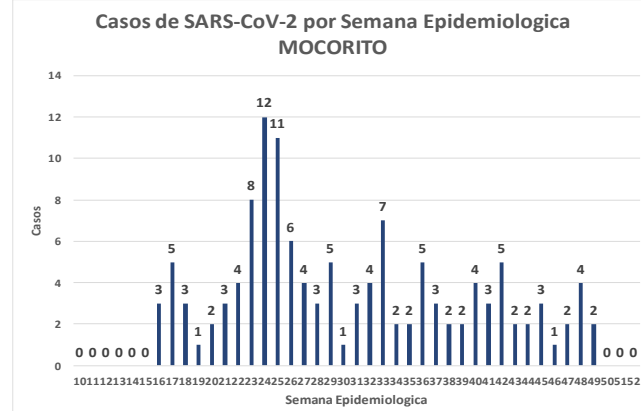
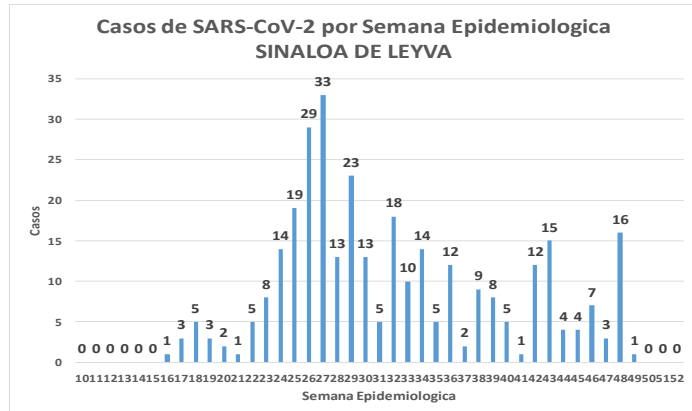
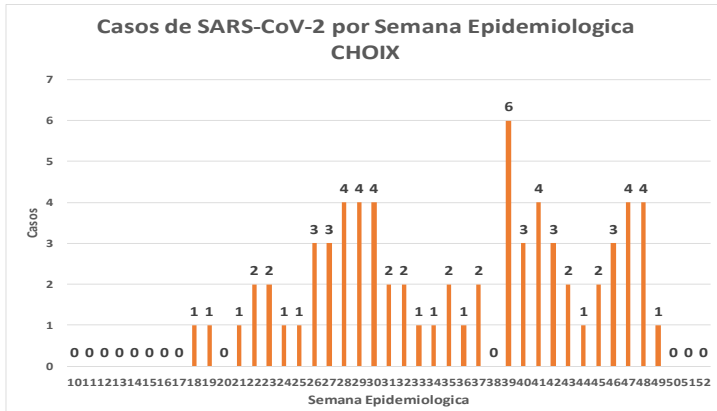


COVID-19 Sinaloa: Comportamiento COVID-19 por Municipio.



SALUD
SECRETARÍA DE SALUD

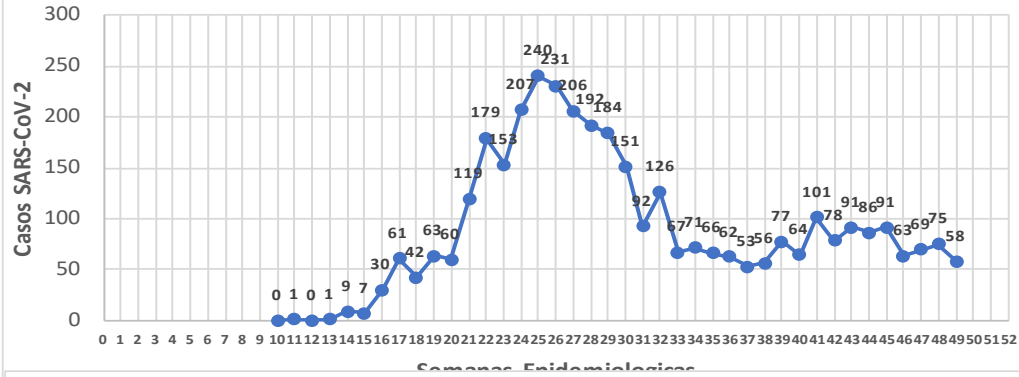
NUEVA NORMALIDAD



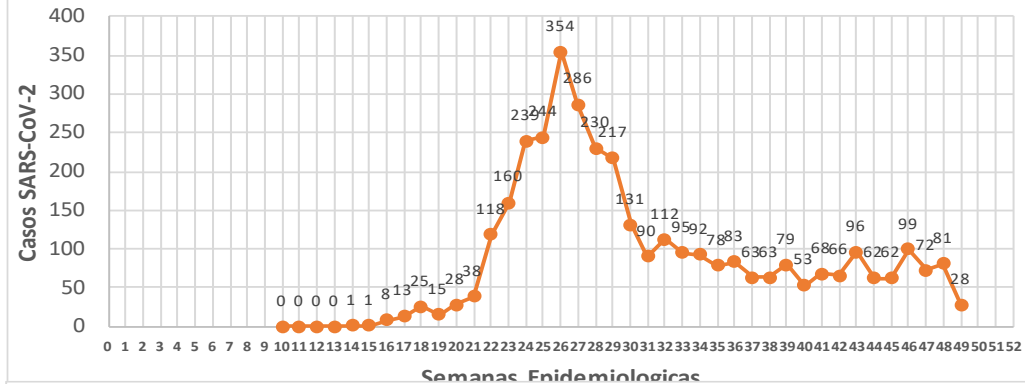
COVID-19 Sinaloa: Comportamiento COVID-19 por JURISDICCION.



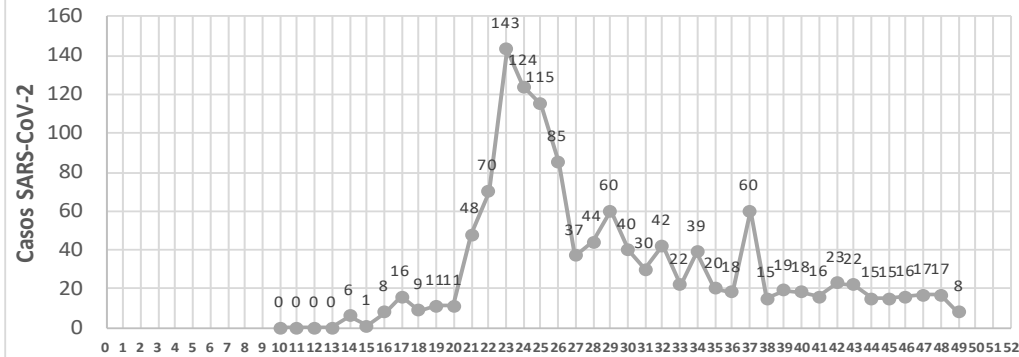
CASOS SARS-CoV-2 por Semana Epidemiologica
JURISDICCION MOCHIS



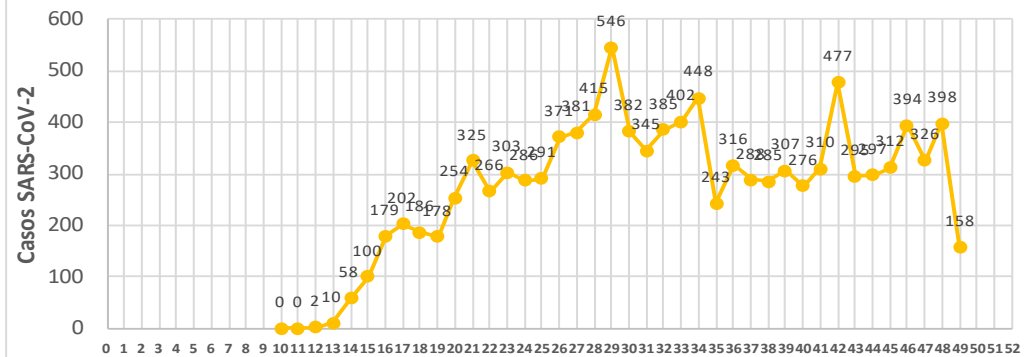
CASOS SARS-CoV-2 por Semana Epidemiologica
JURISDICCION GUASAVE



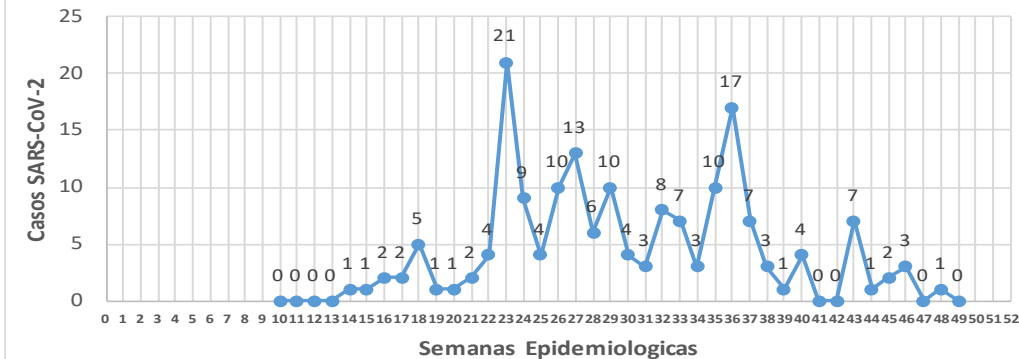
CASOS SARS-CoV-2 por Semana Epidemiologica
JURISDICCION GUAMUCHIL



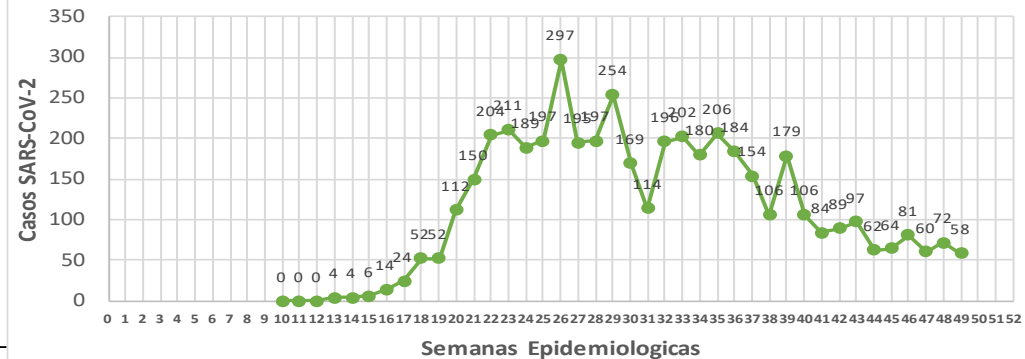
CASOS SARS-CoV-2 por Semana Epidemiologica
JURISDICCION CULIACAN



CASOS SARS-CoV-2 por Semana Epidemiologica
JURISDICCION ELOTA



CASOS SARS-CoV-2 por Semana Epidemiologica
JURISDICCION MAZATLAN



COVID-19 Sinaloa: Total de registros con toma de muestras en Plataforma SISVER.

DATOS TOTALES DE REGISTROS EN PLATAFORMA SISVER

SINALOA: SOSPECHOSOS POR SECTOR

INSTITUCION	NO ADECUADO	RECHAZADA	NO RECIBIDA	SOSPECHOSOS	TOTAL CON MUESTRA	% SOSPECHOSOS
IMSS	1	365	61	22,734	23,161	46.3%
IMSS-OPORTUNIDADES	0	18	0	546	564	1.1%
ISSSTE	5	72	20	3,446	3,543	7.1%
PRIVADA	7	41	57	1,230	1,335	2.7%
SEDENA	0	10	2	335	347	0.7%
SEMAR	3	13	3	325	344	0.7%
SSA	115	351	31	18,832	19,329	38.7%
PEMEX	0	0	0	6	6	0.0%
ESTATAL	5	10	2	1,019	1,036	2.1%
MUNICIPAL	2	1	0	325	328	0.7%
TOTAL	138	881	176	48,798	49,993	100.0%
	0.3%	1.8%	0.4%	97.6%	100.0%	

49,993 SOSPECHOSOS **24,575** CONFIRMADOS **49.2%**

1.3%	637	DE LOS REGISTROS SIN RESULTADO TIENEN UNA FECHA DE RECEPCION EN LABORATORIO
1.4%	710	SIN RECEPCION EN LABORATORIO Y SIN RESULTADO
2.7%	1,355	SIN REGISTRO DE RECEPCION EN LABORATORIO
0.3%	138	NO ADECUADAS
1.8%	881	RECHAZADAS
0.4%	176	NO RECIBIDAS
	537	TIENEN MAS DE 72 HORAS DE RECEPCION EN EL LABORATORIO
	530	CORRESPONDEN A REGISTROS CON MAS DE 7 DIAS DE TRANSITO

98.7%

RESULTADO DEFINITIVO EN PLATAFORMA SISVER	
SARS-CoV-2	24,575
NEGATIVO	22,635
NO RECIBIDA	176
INF AH1N1 PMD	98
RECHAZADA	881
B	65
A H3	20
METAPNEUMOVIRUS	9
ENTEROV//RHINOVIRUS	25
CORONA OC43	2
NO ADECUADO	138
INF A	7
CORONA 229E	1
CORONA NL63	1
CORONA HKU1	1
VSR	2
ADENOVIRUS	1
PARAINFLUENZA 3	1
NO SUBTIPIFICADO	0

NUEVA NORMALIDAD



COVID-19 Sinaloa: Total de registros con toma de muestras en Plataforma SISVER.



INFORMACION AL DIA : viernes, 4 de diciembre de 2020

SE TOMO MUESTRA PERO SIN RECEPCION EN LABORATORIO

Municipios	IMSS	IMSS- OPORTUN IDADES	ISSSTE	PRIVADA	SEDENA	SEMAR	SSA	PEMEX	ESTATAL	MUNICIPAL	TOTAL
AHOME	134	2	7	16	0	6	5	0	0	0	170
CHOIX	2	0	0	1	0	0	5	0	0	0	8
EL FUERTE	4	5	1	2	0	0	2	0	0	0	14
GUASAVE	92	0	2	12	0	0	40	0	0	0	146
SINALOA	2	0	4	1	0	0	12	0	0	0	19
ANGOSTURA	2	0	2	6	0	0	1	0	0	0	11
MOCORITO	0	0	2	0	0	0	0	0	0	0	2
SALVADOR ALVARADO	8	0	7	1	1	0	9	0	0	0	26
BADIRAGUATO	0	0	3	1	0	0	3	0	0	0	7
CULIACAN	129	0	443	29	3	0	104	0	6	0	714
NAVOLATO	29	0	17	0	0	0	3	0	0	0	49
COSALA	0	0	1	0	0	0	2	0	0	0	3
ELOTA	0	0	5	0	0	0	2	0	0	0	7
SAN IGNACIO	0	0	2	0	1	0	3	0	0	0	6
CONCORDIA	0	0	0	0	1	0	0	0	0	0	1
ESCUINAPA	0	0	1	0	0	0	4	0	0	0	5
MAZATLAN	37	5	3	33	22	4	17	0	0	0	121
ROSARIO	0	0	1	3	0	0	9	0	0	0	13
Total	439	12	501	105	28	10	221	0	6	0	1,322
Otro Estado	2	0	3	2	4	0	22	0	0	0	33

Municipios	REGISTROS SIN RESULTADO Y TIENEN FECHA DE RECEPCION EN LABORATORIO	TIENEN MAS DE 72 HORAS DE RECEPCION EN EL LABORATORIO Y SIN RESULTADO
AHOME	20	17
CHOIX	6	1
EL FUERTE	4	2
GUASAVE	39	9
SINALOA	13	3
ANGOSTURA	2	2
MOCORITO	2	2
SALVADOR ALVARADO	8	7
BADIRAGUATO	4	4
CULIACAN	461	414
NAVOLATO	12	12
COSALA	2	2
ELOTA	4	4
SAN IGNACIO	2	2
CONCORDIA	0	0
ESCUINAPA	1	1
MAZATLAN	34	34
ROSARIO	3	3
Total	617	519
Otro Estado	20	18

COVID-19 Sinaloa: Unidades de Salud con retraso en Dictaminación ó Confirmación de Defunciones Sospechosas a COVID-19 en Plataforma SISVER.



Información al día: viernes, 4 de diciembre de 2020	
UNIDAD MEDICA	DEFUNCIONES PENDIENTES DE CONFIRMAR
HGR 1 CULIACAN	184
HGZMF 3 MAZATLAN	113
HGZMF 32 GUASAVE	47
LOS MOCHIS	31
CLINICA HOSPITAL CULIACAN S. A. DE C. V.	35
DR. M.CARDENAS DE LA VEGA	17
HOSPITAL CIVIL DE CULIACAN	10
HGSMF 30 GUAMUCHIL	13
HOSPITAL GENERAL LOS MOCHIS	0
HGZ 49 LOS MOCHIS	7
HOSPITAL MILITAR REGIONAL DE MAZATLAN, SIN.	9
HGZMF 28 COSTA RICA	5
HOSPITAL GENERAL CULIACAN	4
OPERADORA NUEVA CLINICA SANTA MARIA S.A DE C.V	3
MAZATLAN	5
CLINICA HOSPITAL MARIA DEL MAR	3
UMFH 22 EL DORADO	2
UMF 36 CULIACAN	2
UMF 56 PRADOS	2
UMF 35 CULIACAN	1
UMF 55 CULIACAN	1
HR FUERTE, EL	1
HOSPITAL ANGELES CULIACAN	2
UMF 46 CULIACAN	1
UMFH 11 VILLA JUAREZ	1
SANATORIO CEMSI CHAPULTEPEC	0
HOSPITAL MARINA MAZATLAN	0
HOSPITAL GENERAL ESCUINAPA	1
HGSMF 4 NAVOLATO	1
HR VILLA UNION	1
	502

COVID-19, SINALOA: DEFUNCIONES POR ASOCIACION Y DICTAMINACION CLINICA EPIDEMIOLOGICA

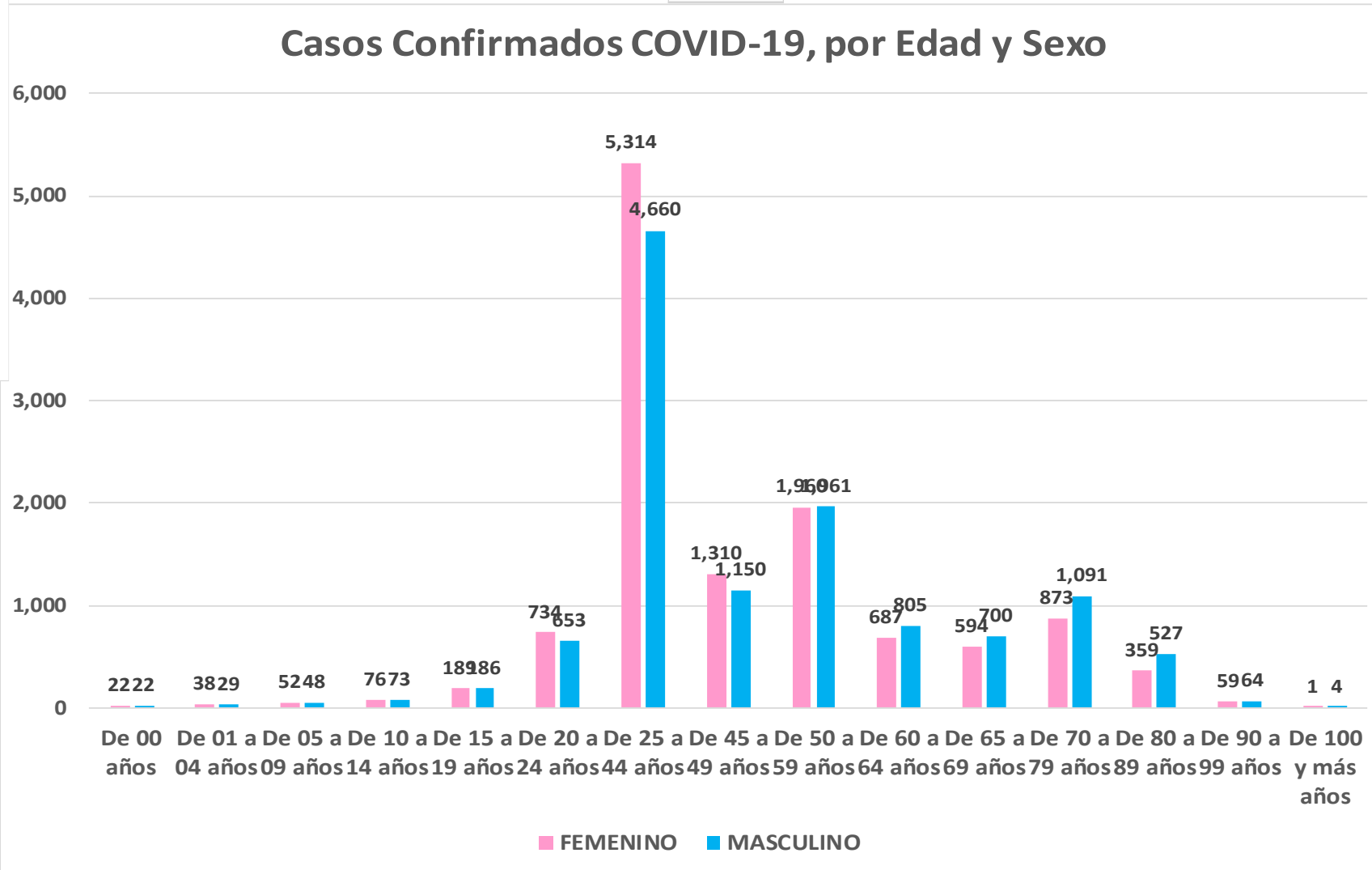
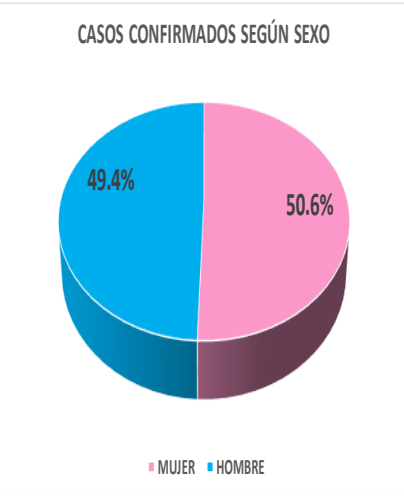
CLASIFICACION FINAL DEFUNCIONES	Información hasta: 04/12/2020			TOTAL FINAL
	TOMA DE MUESTRA		TOTAL	
	SI	NO		
CONFIRMADO POR LABORATORIO	3924	0	3,924	4,020
CONFIRMADO POR ASOCIACIÓN	14	40	54	
CONFIRMADO POR DICTAMINACIÓN	1	41	42	
INVALIDO	4	0	4	615
NO REALIZADO	103	0	103	
SOSPECHOSO	42	466	508	
NEGATIVO	1115	0	1,115	1,115
TOTAL GENERAL	5,203	547	5,750	5,750

COVID-19 Sinaloa: Casos confirmados por edad

y sexo

Mediana de edad: **45** años

Casos Confirmados COVID-19, por Edad y Sexo



NUEVA NORMALIDAD

24,241

Confirmados acumulados



COVID-19 Sinaloa: Casos confirmados por edad

y sexo



GRUPOS DE EDAD NOTIFICADOS EN PLATAFORMA POR COVID-19, SINALOA

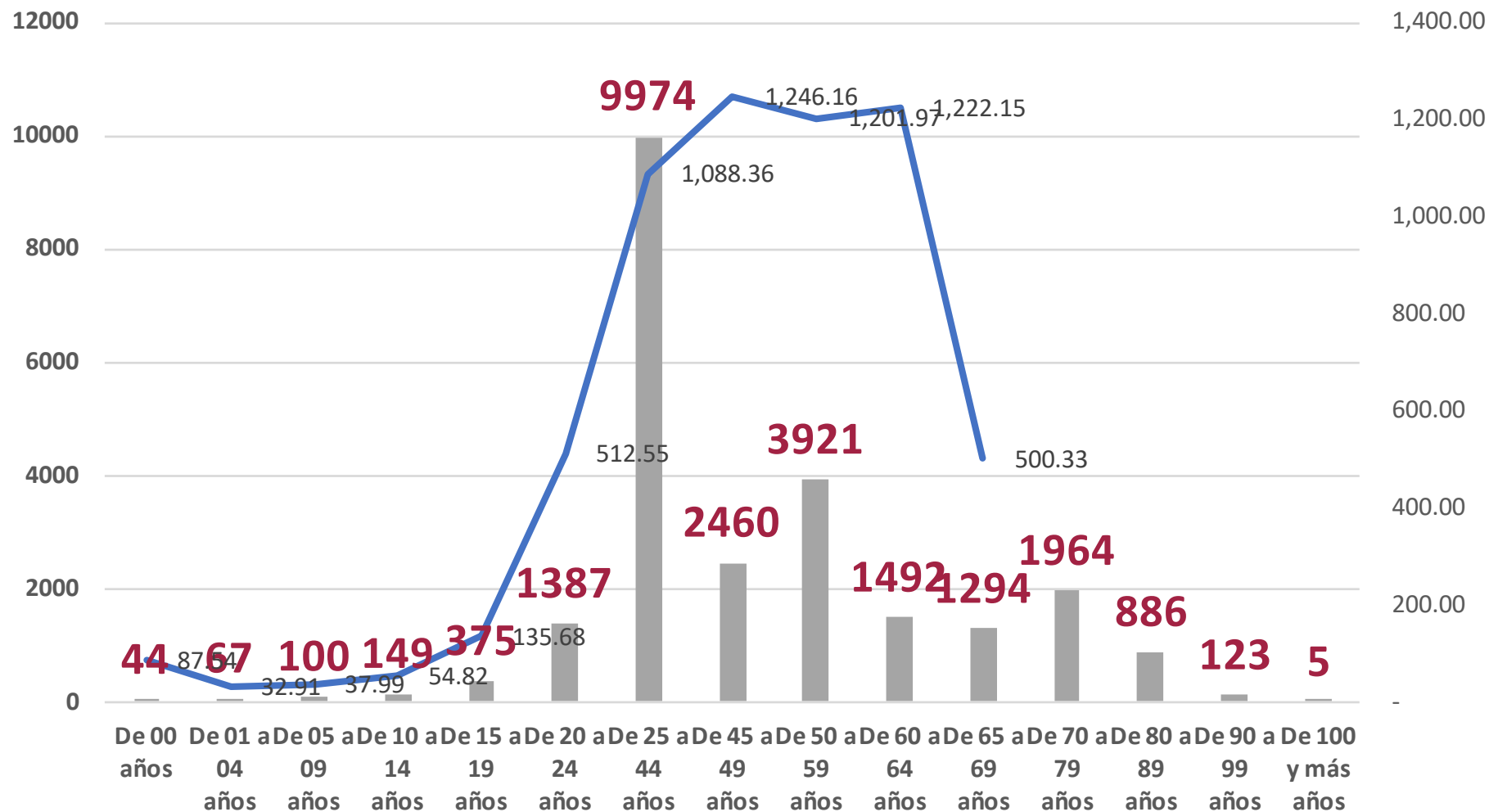
Grupo de Edad	Sospechosos	%	CASOS (+) COVID-19	%	Defuncion	Letalidad	Hosp-COVID-19	Indice de Hospitalizacion	Tasa de Incidencia
De 00 años	344	0.63%	44	0.2%	1	2.3%	21	47.7%	87.5
De 01 a 04 años	411	0.8%	67	0.3%	1	1.5%	19	28.4%	32.9
De 05 a 09 años	447	0.82%	100	0.4%	3	3.0%	21	21.0%	38.0
De 10 a 14 años	582	1.1%	149	0.6%	4	2.7%	17	11.4%	54.8
De 15 a 19 años	1,285	2.35%	375	1.5%	4	1.1%	39	10.4%	135.7
De 20 a 24 años	3,933	7.2%	1,387	5.7%	14	1.0%	85	6.1%	512.5
De 25 a 44 años	23,669	43.24%	9,974	41.1%	237	2.4%	1,157	11.6%	1,088.4
De 45 a 49 años	5,396	9.9%	2,460	10.1%	231	9.4%	603	24.5%	1,246.2
De 50 a 59 años	8,092	14.78%	3,921	16.2%	711	18.1%	1,624	41.4%	1,202.0
De 60 a 64 años	2,813	5.1%	1,492	6.2%	494	33.1%	914	61.3%	1,222.1
De 65 a 69 años	2,314	4.23%	1,294	5.3%	548	42.3%	939	72.6%	500.3
De 70 a 79 años	3,516	6.4%	1,964	8.1%	1,053	53.6%	1,615	82.2%	
De 80 a 89 años	1,666	3.04%	886	3.7%	547	61.7%	758	85.6%	
De 90 a 99 años	255	0.5%	123	0.5%	76	61.8%	102	82.9%	
De 100 y más años	10	0.02%	5	0.0%	0	0.0%	2	40.0%	
Total general	54,733	100.0%	24,241	100.0%	3,924	16.2%	7,916	32.7%	767.9

NUEVA NORMALIDAD

Tasa de Letalidad Estatal
16.2%



Casos Notificados y Confirmados en el Estado de Sinaloa por Grupo de Edad en Plataforma COVID-19



NUEVA NORMALIDAD

Tasa de Incidencia Estatal
767.93
Por 100 mil habt.



COVID-19 Sinaloa: Defunciones acumuladas por edad y sexo

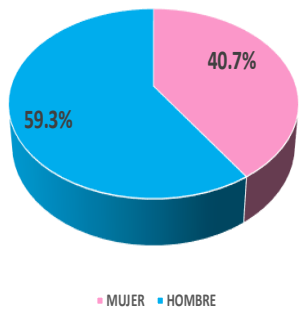
Mediana de edad: **67** años

NUEVA
NORMALIDAD

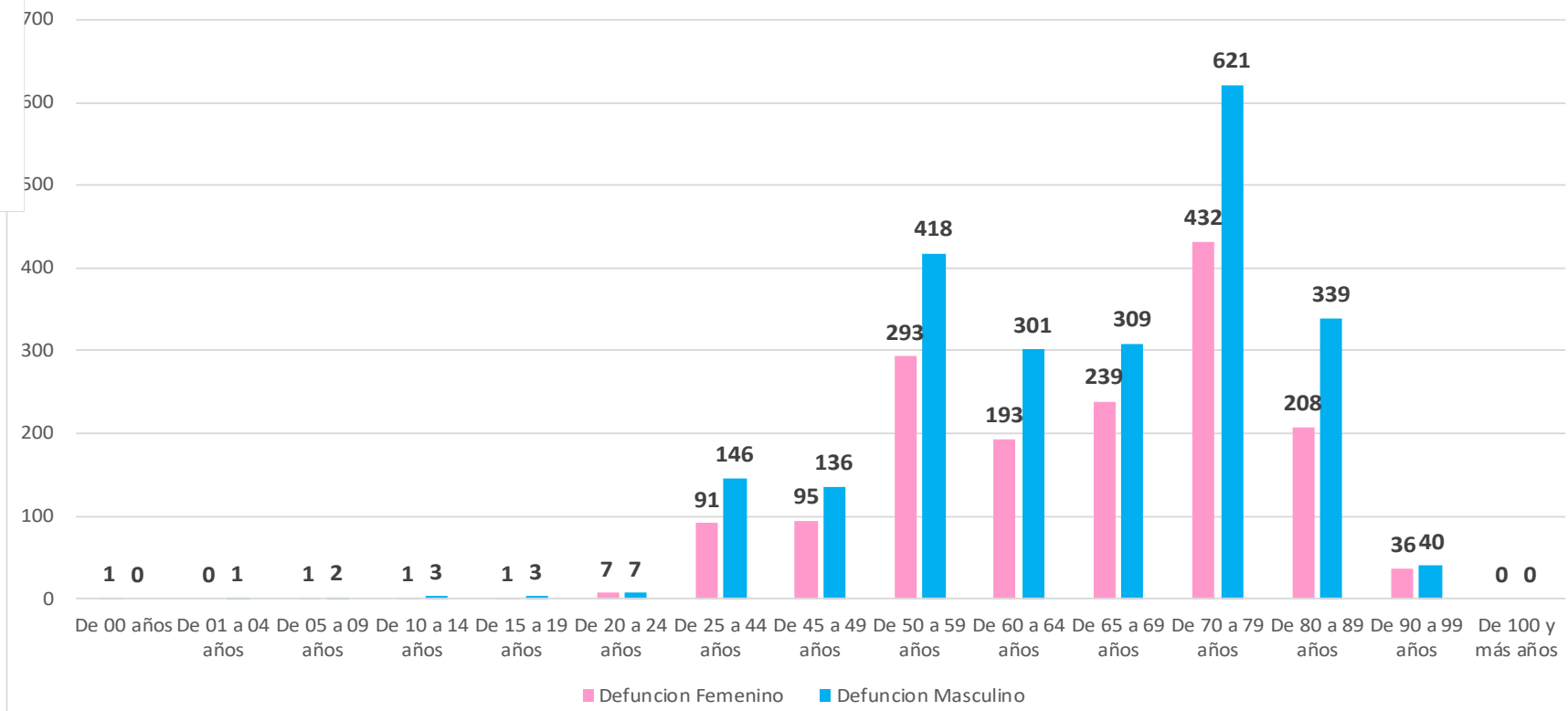
3,924

Defunciones

DEFUNCIONES CONFIRMADAS SEGÚN SEXO



DEFUNCIONES DE CASOS CONFIRMADOS COVID-19, POR EDAD Y SEXO



COVID-19 Sinaloa:

Defunciones acumuladas

por comorbilidad

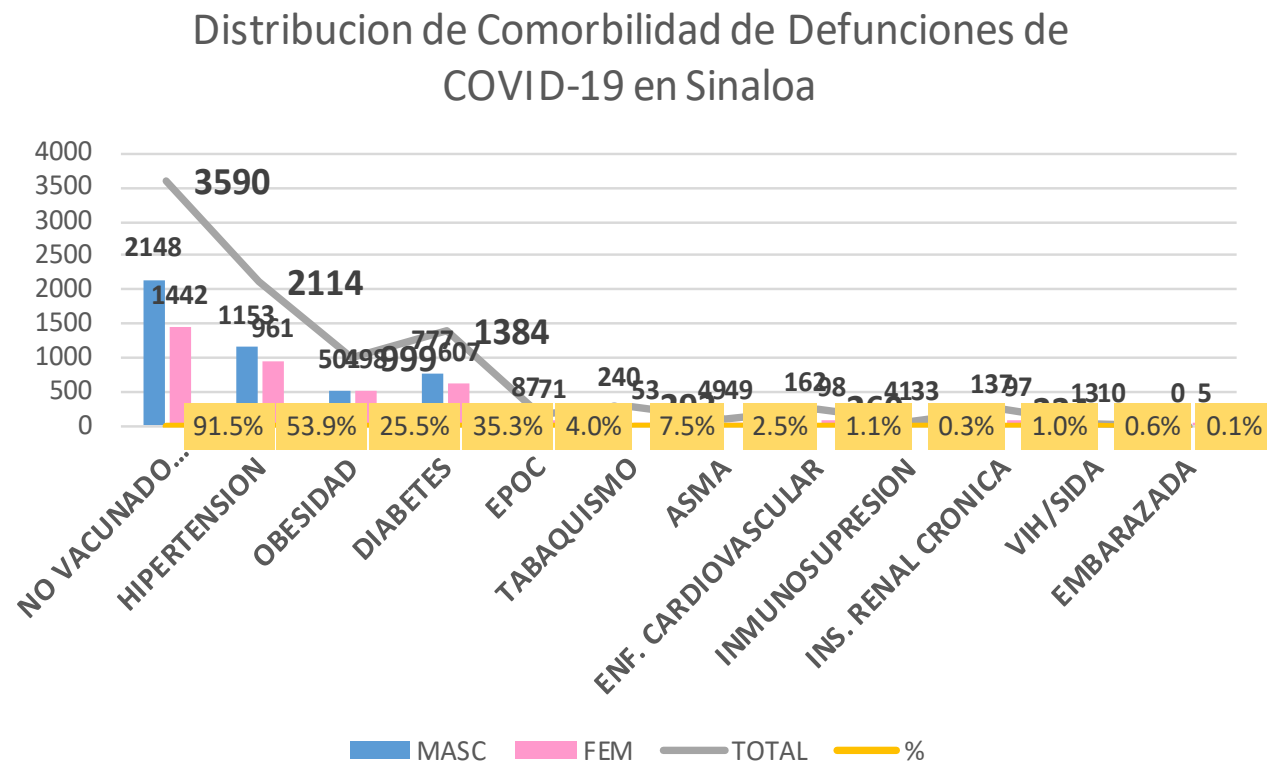
NUEVA
NORMALIDAD

3,924

Defunciones



DEFUNCIONES				
3924	2326	1598		
COMORBILIDAD	MASC	FEM	TOTAL	%
NO VACUNADO (Influenza)	2148	1442	3590	91.5%
HIPERTENSION	1153	961	2114	53.9%
OBESIDAD	501	498	999	25.5%
DIABETES	777	607	1384	35.3%
EPOC	87	71	158	4.0%
TABAQUISMO	240	53	293	7.5%
ASMA	49	49	98	2.5%
ENF. CARDIOVASCULAR	162	98	260	1.1%
INMUNOSUPRESION	41	33	74	0.3%
INS. RENAL CRONICA	137	97	234	1.0%
VIH/SIDA	13	10	23	0.6%
EMBARAZADA	0	5	5	0.1%



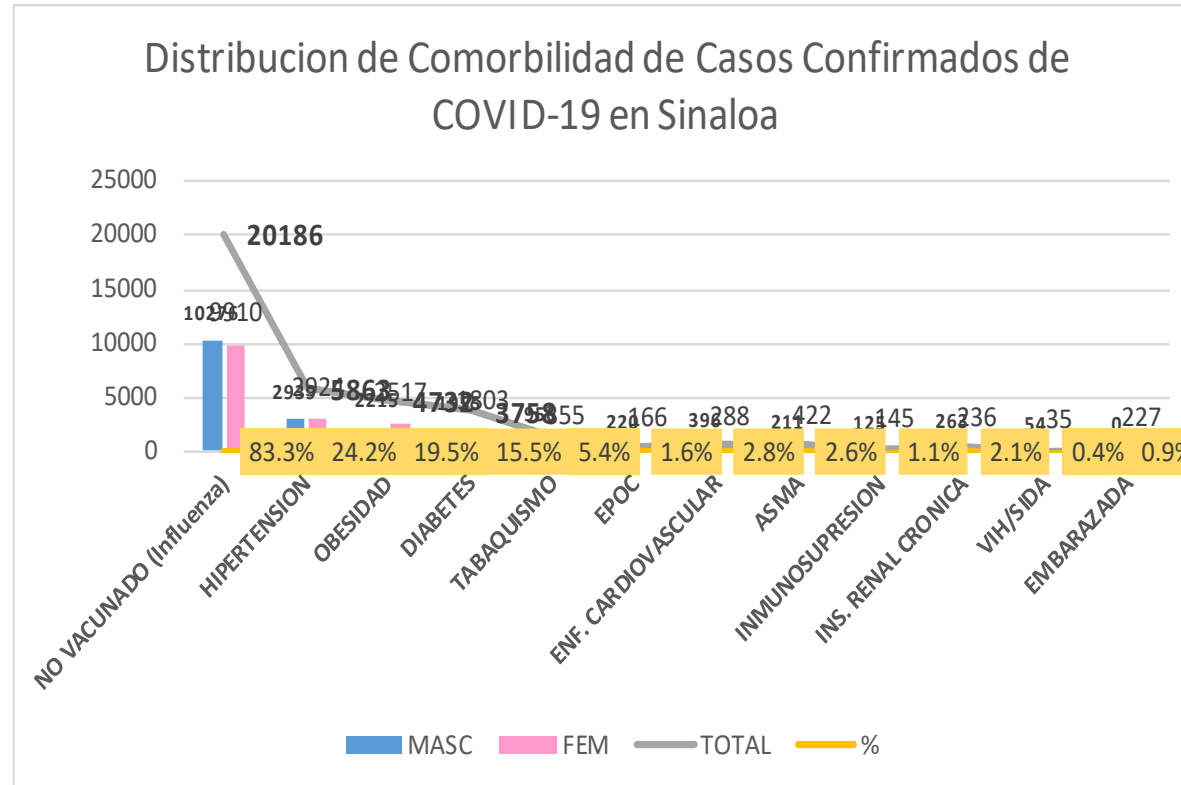
COVID-19 Sinaloa:

Casos Confirmados

por comorbilidad



CASOS CONFIRMADOS				
	24239	11972	12267	
COMORBILIDAD	MASC	FEM	TOTAL	%
NO VACUNADO (Influenza)	10276	9910	20186	83.3%
HIPERTENSION	2939	2924	5863	24.2%
OBESIDAD	2215	2517	4732	19.5%
DIABETES	1955	1803	3758	15.5%
TABAQUISMO	956	355	1311	5.4%
EPOC	220	166	386	1.6%
ENF. CARDIOVASCULAR	396	288	684	2.8%
ASMA	211	422	633	2.6%
INMUNOSUPRESION	125	145	270	1.1%
INS. RENAL CRONICA	263	236	499	2.1%
VIH/SIDA	54	35	89	0.4%
EMBARAZADA	0	227	227	0.9%



NUEVA NORMALIDAD

Confirmados acumulados
24,241



COVID-19 Sinaloa:

Confirmados y Defunciones acumuladas por Institución



NUEVA NORMALIDAD

3,924

Defunciones



CONFIRMADOS POR INSTITUCION EN PLATAFORMA POR COVID-19, SINALOA

Institucion	Notificados	Confirmados	%	Defunciones
SSA	19,951	8,441	34.8%	816
IMSS	26,652	12,035	49.6%	2,223
IMSS_PR	585	278	1.1%	36
ISSSTE	3,705	1,792	7.4%	565
PEMEX	0	0	0.0%	0
Privados	1,550	495	2.0%	73
SEDENA	433	205	0.8%	36
SEMAR	462	178	0.7%	29
Servicios Estatales	1,068	609	2.5%	131
Servicios Municipales	327	208	0.9%	15
Universitarios	0	0	0.0%	0
Cruz Roja	0	0	0.0%	0
DIF	0	0	0.0%	0
Total	54,733	24,241	100.0%	3,924

CLASIFICACION DE DEFUNCIONES CONFIRMADAS, NEGATIVAS Y SOSPECHOSAS EN PLATAFORMA COVID-19, SINALOA, AL DIA DE HOY:

Institucion	Defunciones Positivas a COVID-19	Defunciones NEGATIVAS a COVID-19	Defunciones SOSPECHOSAS a COVID-19***
SSA	816	178	5
IMSS	2,223	742	380
IMSS_PR	36	14	2
ISSSTE	565	122	53
PEMEX	0	0	0
Privados	73	8	49
SEDENA	36	8	9
SEMAR	29	4	0
Servicios Estatales	131	19	10
Servicios Municipales	15	0	0
Universitarios	0	0	0
Cruz Roja	0	0	0
DIF	0	0	0
Total	3,924	1,095	508

*** PENDIENTES DE DICTAMINAR

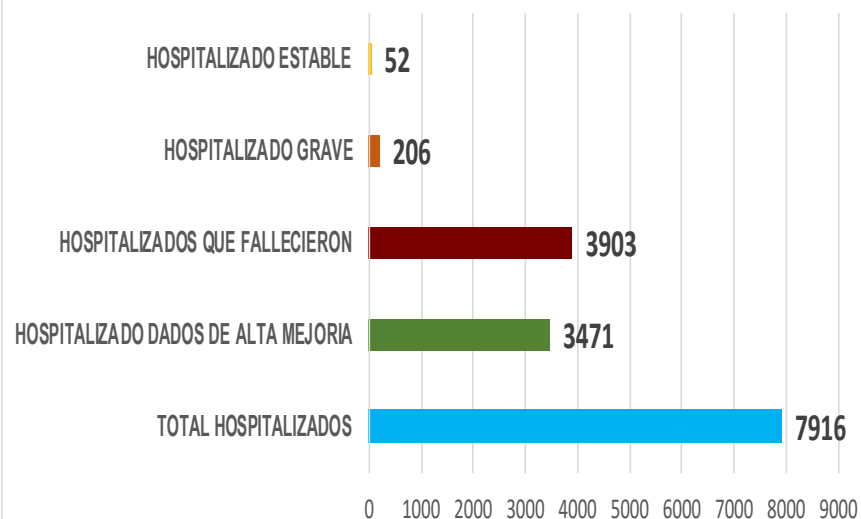
COVID-19 Sinaloa: Tipo de Paciente por Evolución Hospitalaria

TIPO DE PACIENTE REG. CONFIRMADO POR COVID-19, SINALOA		
TIPO DE PACIENTE CONFIRMADO POR COVID-19, SINALOA POR EVOLUCION DE GRAVEDAD AL 04/dic/2020		
EVOLUCION HOSPITALARIA	Casos	%
AMBULATORIO	16325	67.3%
HOSPITALIZADO	7916	32.7%
	24241	100.0%

TIPO DE PACIENTE HOSPITALIZADOS Y CONFIRMADO POR COVID-19, SINALOA		
TOTAL HOSPITALIZADOS	7916	%
HOSPITALIZADO DADOS DE ALTA MEJORIA	3471	43.8%
HOSPITALIZADOS QUE FALLECIERON	3903	49.3%
HOSPITALIZADO GRAVE	206	2.6%
HOSPITALIZADO ESTABLE	52	0.7%



Tipo de paciente Hospitalizado y Confirmado por COVID-19



Casos Hospitalizados Intubados y Positivos a SARS-Cov-2		
Total de Casos Intubados	1317	100.0%
Total de Intubados No Grave	1	0.1%
Total de Intubados Grave	22	1.7%
Total de Intubados con Alta Mejoria	209	15.9%
Total de Intubados Fallecidos	1067	81.0%
Total de Intubados Alta Traslado	10	0.8%



COVID-19 Sinaloa:

Casos confirmados y Defunciones por Ocupación



NUEVA NORMALIDAD

3,924

Defunciones

Confirmados acumulados

24,241



OCUPACIÓN	ESTATAL	
	CASOS CONFIRMADOS COVID-19	DEFUNCIONES COVID-19 ESTATAL
OTROS TRABAJADORES DE LA SALUD	1364	14
MEDICOS	1304	35
ENFERMERAS	2025	10
DENTISTAS	57	1
LABORATORISTAS	116	1
OTROS PROFESIONISTAS	537	31
ESTUDIANTES	776	16
JUBILADO / PENSIONADO	1894	954
GERENTES O PROPIETARIOS DE EMPRESAS O NEGOCIOS	100	15
HOGAR	3751	1148
COMERCIANTES DE MERCADOS FIJOS O AMBULANTES	371	75
CHOFERES	196	40
MAESTROS	349	35
CAMPESINOS	248	86
OBREROS	153	36
OTROS	3062	439
DESEM PLEADOS	1383	487
EMPLEADOS	6553	501
	24239	3924

DEFUNCIONES EN PERSONAL DE LA SALUD POR GRUPO DE EDAD CON SARS-Cov2							
DEFUNCIONES POR GRUPO DE EDAD CON SARS-Cov2	MEDICOS	ENFERMERAS	OTROS TRABAJADORES DE LA SALUD	LABORATORISTAS	DENTISTAS	Total	%
De 25 a 44 años	5	3	0	0	0	8	13.1%
De 45 a 49 años	3	1	1	0	0	5	8.2%
De 50 a 59 años	6	4	7	1	0	18	29.5%
De 60 a 64 años	9	1	0	0	0	10	16.4%
De 65 a 69 años	7	0	3	0	1	11	18.0%
De 70 a 79 años	4	0	2	0	0	6	9.8%
De 80 a 89 años	1	1	1	0	0	3	4.9%
De 90 a 99 años	0	0	0	0	0	0	0.0%
De 100 y más años	0	0	0	0	0	0	0.0%
Total general	35	10	14	1	1	61	100.0%

57.4% 16.4% 23.0% 1.6% 1.6% 100.0%

16.2%

COVID-19 Sinaloa:

Casos confirmados en personal de la salud por Municipio



CASOS CONFIRMADOS SARS-Cov2 EN PERSONAL DE LA SALUD POR MUNICIPIO							
Municipios	MEDICOS	ENFERMERAS	OTROS TRABAJADORES DE LA SALUD	LABORATORISTAS	DENTISTAS	Total	%
AHOME	218	365	270	23	4	880	18.1%
CHOIX	4	4	5	0	0	13	0.3%
EL FUERTE	10	24	17	2	0	53	1.1%
GUASAVE	106	217	101	12	5	441	9.1%
SINALOA	9	16	6	1	0	32	0.7%
ANGOSTURA	11	16	1	2	0	30	0.6%
MOCORITO	3	4	1	0	0	8	0.2%
SALVADOR ALVARADO	47	60	22	3	0	132	2.7%
BADIRAGUATO	2	2	1	0	0	5	0.1%
CULIACÁN	617	829	625	46	34	2151	44.2%
NAVOLATO	22	98	35	2	2	159	3.3%
COSALÁ	8	4	2	0	1	15	0.3%
ELOTA	4	2	2	0	0	8	0.2%
SAN IGNACIO	0	0	0	0	0	0	0.0%
CONCORDIA	2	2	1	0	0	5	0.1%
ESCUINAPA	23	51	24	1	1	100	2.1%
MAZATLÁN	207	323	248	24	10	812	16.7%
ROSARIO	6	8	2	0	0	16	0.3%
Total	1299	2025	1363	116	57	4860	99.8%
Otro Estado	8	2	2	0	0	12	0.2%

NUEVA NORMALIDAD

3,924

Defunciones

Confirmados acumulados
24,241



COVID-19 Sinaloa:

Casos confirmados en personal de la salud por Institución y Grupo de Edad



CASOS CONFIRMADOS SARS-Cov2 EN PERSONAL DE LA SALUD POR INSTITUCION							
INSTITUCION	MEDICOS	ENFERMERAS	OTROS TRABAJADORES DE LA SALUD	LABORATORISTAS	DENTISTAS	Total	%
SSA	515	640	477	36	39	1707	35.1%
IMSS	541	1044	728	55	11	2379	48.9%
IMSS_PR	34	31	22	2	1	90	1.8%
ISSSTE	93	212	76	13	4	398	8.2%
PEMEX	0	0	0	0	0	0	0.0%
Privados	36	21	14	5	0	76	1.6%
SEDENA	2	4	6	1	0	13	0.3%
SEMAR	7	18	5	2	2	34	0.7%
*Servicios	63	44	24	2	0	133	2.7%
**Servicios	13	11	12	0	0	36	0.7%
Universitar	0	0	0	0	0	0	0.0%
Cruz Roja	0	0	0	0	0	0	0.0%
DIF	0	0	0	0	0	0	0.0%
TOTAL	1304	2025	1364	116	57	4866	100.0%

*Servicios Estatales (Hosp. Civil Culiacan)

**Servicios Municipales (Hosp. Maza de Juarez Mazatlan)

CASOS CONFIRMADOS SARS-Cov2 EN PERSONAL DE LA SALUD POR GRUPO DE EDAD							
GRUPO DE EDAD EN PERSONAL DE LA SALUD CON COVID-19	MEDICOS	ENFERMERAS	OTROS TRABAJADORES DE LA SALUD	LABORATORISTAS	DENTISTAS	Total	%
De 20 a 24 años	82	106	77	4	3	272	5.6%
De 25 a 44 años	811	1405	861	67	31	3175	65.2%
De 45 a 49 años	123	269	189	16	7	604	12.4%
De 50 a 59 años	172	220	192	24	12	620	12.7%
De 60 a 64 años	73	16	21	4	2	116	2.4%
De 65 a 69 años	29	5	11	0	2	47	1.0%
De 70 a 79 años	10	3	11	0	0	24	0.5%
De 80 a 89 años	4	1	1	1	0	7	0.1%
De 90 a 99 años	0	1	0	0	0	1	0.0%
De 100 y más años	0	0	0	0	0	0	0.0%
Total general	1304	2026	1363	116	57	4866	100.0%

NUEVA NORMALIDAD

3,924

Defunciones

Confirmados acumulados

24,241





SERVICIOS DE SALUD DE SINALOA

SUBDIRECCIÓN DE VIGILANCIA EPIDEMIOLÓGICA

Situación de la Notificación de Casos y Defunciones en las Diferentes Unidades de Salud

CLUES	INSTIT	NOMBRE DE LA UNIDAD	Notificados	Confirmados	Defunciones Positivas a Sars-CoV-2
SLSSA000024	SSA	HOSPITAL GENERAL LOS MOCHIS	1176	591	214
SLSSA000963	SSA	HOSPITAL INTEGRAL CHOIX	14	7	0
SLSSA002573	SSA	HOSPITAL INTEGRAL VALLE DEL CARRIZO	0	0	0
SLSSA001255	SSA	HOSPITAL GENERAL GUASAVE	432	279	94
SLSSA002136	SSA	HOSPITAL INTEGRAL DE SINALOA DE LEYVA	0	0	0
SLSSA000193	SSA	HOSPITAL INTEGRAL ANGOSTURA	26	19	0
SLSSA001716	SSA	HOSPITAL INTEGRAL MOCORITO	35	16	1
SLSSA018113	SSA	HOSPITAL GENERAL DE GUAMUCHIL	602	336	60
SLSSA000246	SSA	HOSPITAL INTEGRAL BADIRAGUATO	256	110	0
SLSSA000666	SSA	HOSPITAL GENERAL CULIACÁN	2231	901	247
SLSSA002491	SSA	HOSPITAL INTEGRAL NAVOLATO	100	38	0
SLSSA017582	SSA	HOSPITAL INTEGRAL VALLE DE SAN LORENZO	2	0	0
SLSSA018265	SSA	HOSPITAL GENERAL EL DORADO	252	82	3
SLSSA000572	SSA	HOSPITAL INTEGRAL COSALA	201	55	1
SLSSA017570	SSA	HOSPITAL INTEGRAL SAN IGNACIO	1	0	0
SLSSA017594	SSA	HOSPITAL GENERAL LA CRUZ	26	6	0
SLSSA000473	SSA	HOSPITAL INTEGRAL CONCORDIA	27	14	1
SLSSA001873	SSA	HOSPITAL INTEGRAL DE EL ROSARIO	166	82	2
SLSSA002585	SSA	HOSPITAL GENERAL DE MAZATLÁN	608	385	147
SLSSA018253	SSA	HOSPITAL GENERAL ESCUINAPA	427	232	39

TOTAL DE CASOS COVID-19 NOTIFICADOS EN MPIO. DE CULIACAN				14298	6158	1595
MUNICIPIO	CLUES	INSTIT	NOMBRE DE LA UNIDAD	Notificados	Confirmados	Defunciones (Positivas a SARS-CoV-2)
CULIACÁN	SLIMS000131	IMSS	HGR 1 CULIACÁN	5000	2408	798
CULIACÁN	SLIMS000184	IMSS	HGZMF 28 COSTA RICA	839	307	58
CULIACÁN	SLIST000073	ISSSTE	C.M.F. CULIACAN	2	0	0
CULIACÁN	SLIST000085	ISSSTE	DR. MANUEL CARDENAS DE LA VEGA	2623	1211	333
CULIACÁN	SLSME000016	SME	HOSPITAL CIVIL DE CULIACÁN	1071	610	131
CULIACÁN	SLSMP000365	SMP	CLÍNICA DE REHABILITACIÓN Y ESPECIALIDADES	42	20	1
CULIACÁN	SLSMP000370	SMP	CLÍNICA HOSPITAL CULIACÁN S. A. DE C. V.	270	15	8
CULIACÁN	SLSMP000394	SMP	SANATORIO CEMSI CHAPULTEPEC	53	3	1
CULIACÁN	SLSMP000411	SMP	SANATORIO BATIZ RAMOS	3	1	0
CULIACÁN	SLSMP000440	SMP	OPERADORA NUEVA CLÍNICA SANTA MARÍA S.A DE	86	6	3
CULIACÁN	SLSMP000534	SMP	HOSPITAL ÁNGELES CULIACÁN	687	247	0
CULIACÁN	SLSSA017606	SSA	HOSPITAL DE LA MUJER	402	82	1
CULIACÁN	SLSSA018265	SSA	HOSPITAL GENERAL EL DORADO	252	82	3
CULIACÁN	SLSME000021	SME	-HOSPITAL PEDIATRICO	6	2	0
CULIACÁN	SLSSA002556	SSA	HOSPITAL PEDIATRICO DE SINALOA	655	212	4
CULIACÁN	SLSMP002815	SMP	MEDICA DE LA CIUDAD	76	51	7
CULIACÁN	SLSSA000666	SSA	HOSPITAL GENERAL CULIACÁN	2231	901	247



SERVICIOS DE SALUD DE SINALOA
SUBDIRECCIÓN DE VIGILANCIA EPIDEMIOLÓGICA

REPORTES POR JURISDICCION SANITARIA

PLATAFORMA SISVER

COVID-19 Sinaloa:

Casos y Defunciones JURISDICCIÓN MOCHIS



NUEVA NORMALIDAD

826

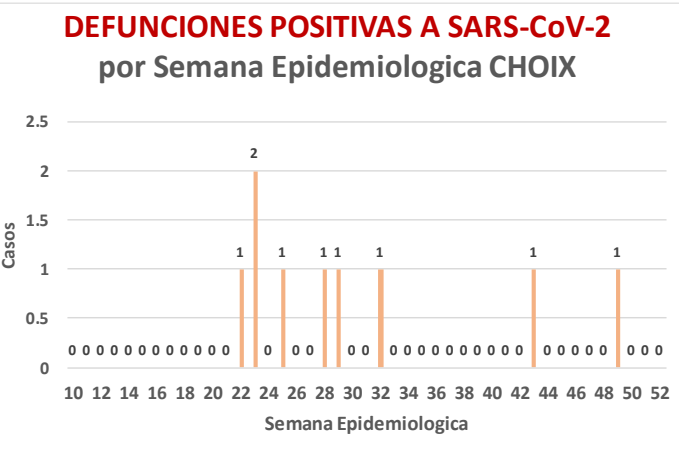
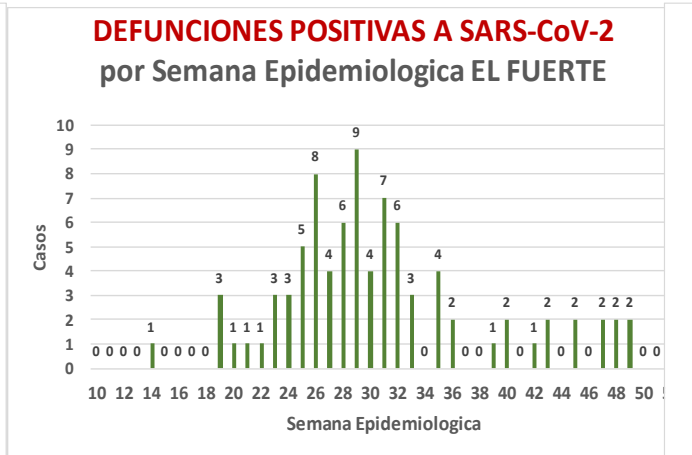
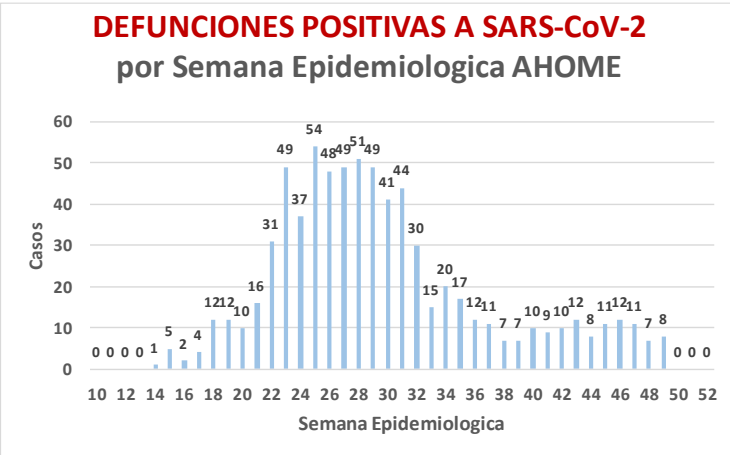
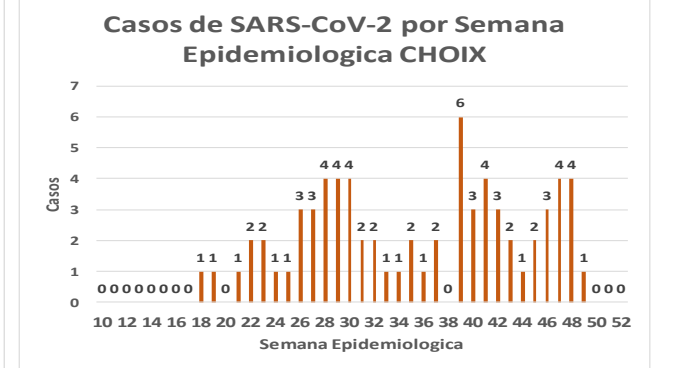
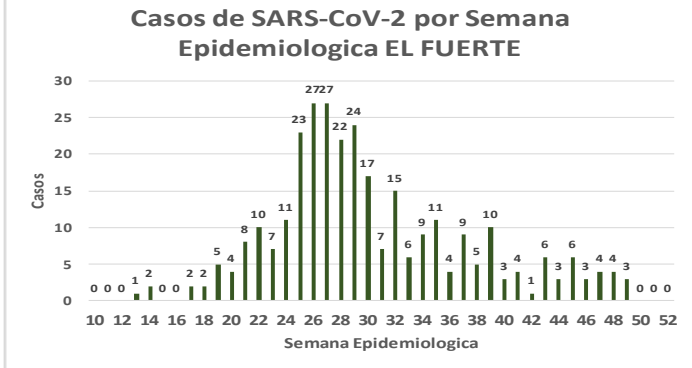
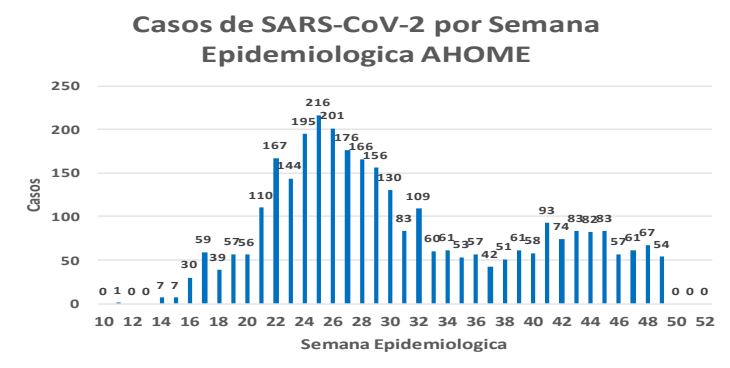
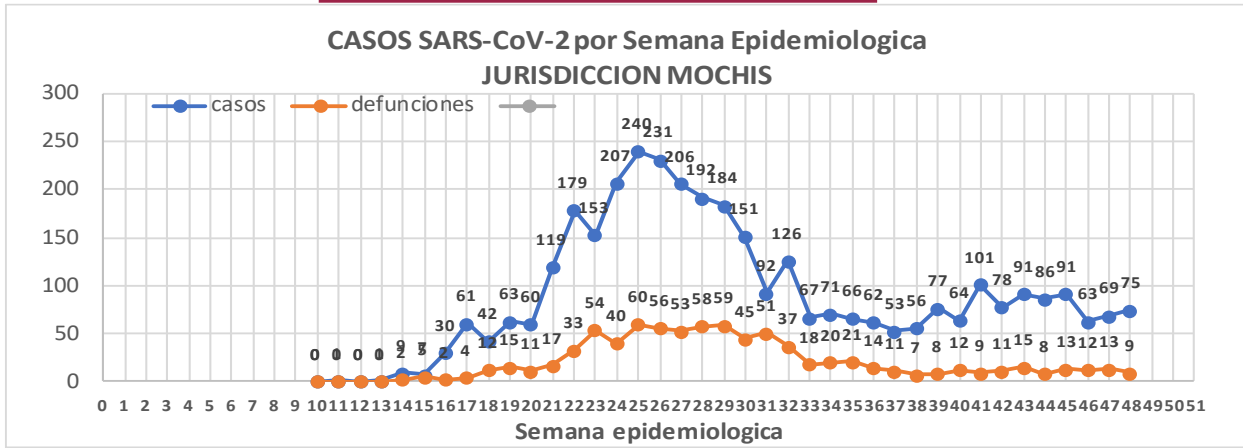
Defunciones Jurisdicción Mochis



Datos actualizados al **viernes, 4 de diciembre de 2020**

JURISDICCION SANITARIA	Casos Acum. SARS-CoV-2*	%
Jurisd. No. 1 Mochis	3582	100.0%
AHOME	3206	89.5%
CHOIX	71	2.0%
EL FUERTE	305	8.5%

* Municipio de residencia



NUEVA
NORMALIDAD

826

Defunciones
Jurisdicción
Mochis



JURISDICCION No. 1 , MOCHIS

INSTITUCION	NO ADECUADO	RECHAZADA	NO RECIBIDA	SOSPECHOSOS	TOTAL CON MUESTRA	% SOSPECHOSOS
IMSS	0	47	9	3,828	3,884	50.8%
IMSS-OPORTUNIDADES	0	5	0	302	307	4.0%
ISSSTE	1	6	0	433	440	5.8%
PRIVADA	1	1	0	121	123	1.6%
SEDENA	0	0	0	5	5	0.1%
SEMAR	3	4	1	141	149	2.0%
SSA	31	7	0	2,691	2,729	35.7%
PEMEX	0	0	0	0	0	0.0%
ESTATAL	0	0	0	3	3	0.0%
MUNICIPAL	0	1	0	0	1	0.0%
TOTAL	36	71	10	7,524	7,641	100.0%
	0.5%	0.9%	0.1%	98.5%	100.0%	

RESULTADO DEFINITIVO EN PLATAFORMA SISVER; JUR MOCHIS

SARS-CoV-2	3608
NEGATIVO	3642
NO RECIBIDA	10
INF AH1N1 PMD	54
RECHAZADA	71
B	18
A H3	1
METAPNEUMOVIRUS	3
ENTEROV//RHINOVIRUS	2
CORONA OC43	0
NO ADECUADO	36
INF A	3
CORONA 229E	0
CORONA NL63	0
CORONA HKU1	0
VSR	1
ADENOVIRUS	0
PARAINFLUENZA 3	0
NO SUBTIPIFICADO	0

INFORMACION AL DIA : viernes, 4 de diciembre de 2020

SE TOMO MUESTRA PERO SIN RECEPCION EN LABORATORIO

Municipios	IMSS	IMSS-OPORTUNIDADES	ISSSTE	PRIVADA	SEDENA	SEMAR	SSA	PEMEX	ESTATAL	MUNICIPAL	TOTAL
AHOME	134	2	7	16	0	6	5	0	0	0	170
CHOIX	2	0	0	1	0	0	5	0	0	0	8
EL FUERTE	4	5	1	2	0	0	2	0	0	0	14
TOTAL JURISDICCION	140	7	8	19	0	6	12	0	0	0	192

Unidades de Salud que han reportado en SISVER

MUNICIPIO	CLUES	SECTOR	UNIDAD	Defunciones en la Semana Epidemiológica			Total Defunciones Asociadas a SarsCov-2	Casos confirmados en la Semana Epidemiológica			Total de Casos Confirmados	Tasa letalidad X 100 (D/G)*100	Lugar Letalidad	PRUEBAS REALIZADAS en la Sem Epidemiologica			INDICE DE POSITIVIDAD	Lugar de Índice de POSITIVIDAD
				SEM EPI NUM-47	SEM EPI NUM-48	Aumento		SEM EPI NUM-47	SEM EPI NUM-48	Aumento				SEM EPI NUM-47	SEM EPI NUM-48	Aumento		
AHOME	SLSMP000831	PRIVADA	CLINICA ANGELES	0	0	0	0	0	0	0	1	0.00	13	0	0	0	-	-
AHOME	SLSMP000032	PRIVADA	CLINICA SANTA MARIA	0	0	0	0	0	0	0	1	0.00	13	0	0	0	-	-
AHOME	SLIMS000015	IMSS	HGP 2 LOS MOCHIS	0	0	0	3	0	0	0	68	4.41	9	5	4	-1	0.00	9
AHOME	SLIMS000020	IMSS	HGZ 49 LOS MOCHIS	13	8	-5	520	39	23	-16	1,371	37.93	4	72	48	-24	47.92	4
AHOME	SLSMP000114	PRIVADA	HOSPITAL FATIMA	1	0	-1	23	0	0	0	59	38.98	3	0	1	1	0.00	9
AHOME	SLSMP000155	PRIVADA	HOSPITAL GENERAL CENTRO MEDICO DE LOS MOCHIS	0	0	0	2	0	0	0	3	66.67	1	0	0	0	-	-
AHOME	SLSSA000024	SSA	HOSPITAL GENERAL LOS MOCHIS	2	1	-1	214	5	5	0	591	36.21	5	18	22	4	22.73	8
AHOME	SLIST000015	ISSSTE	LOS MOCHIS	2	1	-1	131	4	4	0	328	39.94	2	10	11	1	36.36	5
AHOME	SLSSA000036	SSA	LOS MOCHIS	0	0	0	0	0	0	0	0	-	-	0	0	0	-	-
AHOME	SLSSA017332	SSA	OFICINAS JURISDICCIONALES	0	0	0	2	3	12	9	504	0.40	12	9	51	42	23.53	7
AHOME	SLSMP000061	PRIVADA	SALUD INTEGRAL SINALOENSE C.S.	0	0	0	4	0	1	1	17	23.53	7	0	2	2	50.00	2
AHOME	SLSMA000010	SEMAR	SANATORIO NAVAL DE TOPOLOBAMPO	0	0	0	1	0	1	1	80	1.25	11	3	2	-1	50.00	2
AHOME	SLIMS000085	IMSS	UMF 5 TOPOLOBAMPO	0	0	0	0	2	1	-1	9	0.00	13	2	1	-1	100.00	1
AHOME	SLIMS000032	IMSS	UMF 37 LOS MOCHIS	0	0	0	8	30	32	2	581	1.38	10	94	124	30	25.81	6
AHOME	SLIMS000044	IMSS	UMFH 6 AHOME	0	0	0	0	0	0	0	2	0.00	13	0	1	1	0.00	9
AHOME	SLIMS000073	IMSS	UMFH 13 SAN MIGUEL	0	0	0	1	1	0	-1	4	25.00	6	2	0	-2	-	-
AHOME	SLIMS000476	IMSS	UMFH 33 EL CARRIZO	0	0	0	0	0	0	0	0	-	-	0	0	0	-	-
AHOME	SLIMS000061	IMSS	UMFH 7 HIGUERA	0	0	0	1	0	0	0	7	14.29	8	1	0	-1	-	-
TOTAL MPIO. AHOME				18	10	-8	910	84	79	-5	3626	25.10		216	267	51	29.59	
CHOIX	SLSSA018352	SSA	CENTRO DE SALUD CHOIX	0	0	0	0	0	3	3	27	0.00	1	0	8	8	37.50	5
CHOIX	SLSSA000963	SSA	HOSPITAL INTEGRAL CHOIX	0	0	0	0	0	0	0	7	0.00	1	0	0	0	-	-
TOTAL MPIO. CHOIX				0	0	0	0	0	3	3	34	0.00		0	8	8	37.50	
EL FUERTE	SLIMO000576	IMSS-OPC	HR FUERTE, EL	0	0	0	24	2	0	-2	164	14.63	2	9	2	-7	0.00	11
EL FUERTE	SLIMS000266	IMSS	UMF 14 SANTA ROSA	0	0	0	1	0	0	0	2	50.00	1	0	0	0	-	-
EL FUERTE	SLIMS000522	IMSS	UMF 43 SAN BLAS	0	0	0	0	0	0	0	1	0.00	3	0	0	0	-	-
TOTAL MPIO. EL FUERTE				0	0	0	25	2	0	-2	167	14.97		9	2	-7	0.00	
TOTAL JURISDICCION 1, MOCHIS				18	10	-8	935	86	82	-4	3,827	24.43		225	277	52	29.60	

NUEVA NORMALIDAD

INDICE DE POSITIVIDAD
29.6

TASA DE LETALIDAD
24.43



COVID-19 Sinaloa:

Casos y Defunciones JURISDICCIÓN CULIACÁN



NUEVA NORMALIDAD

1562

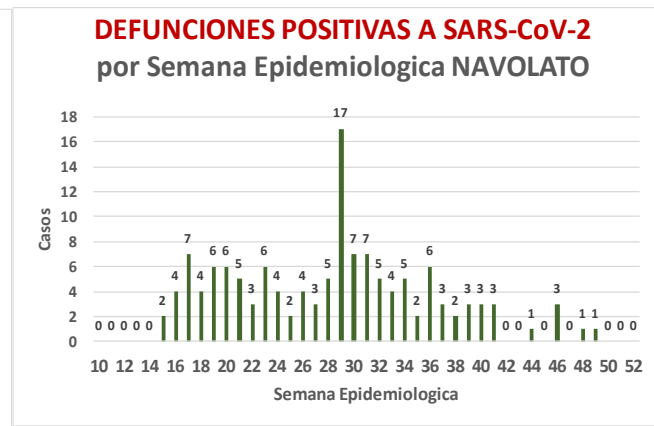
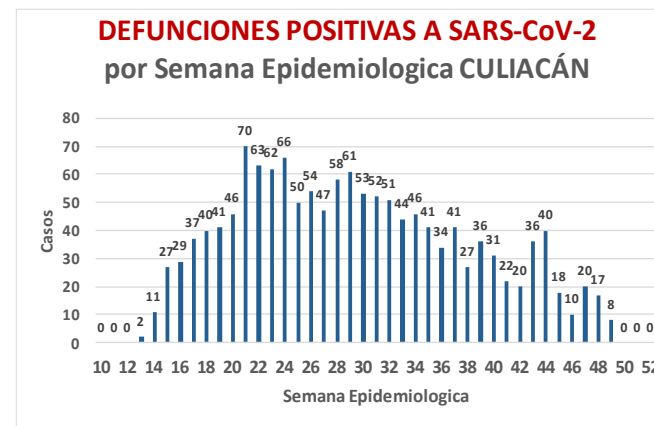
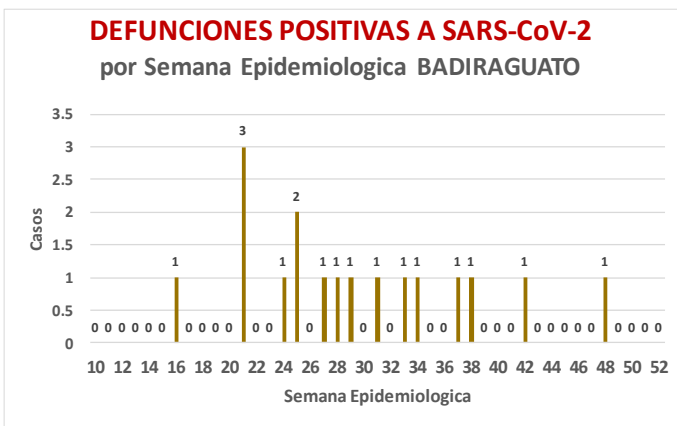
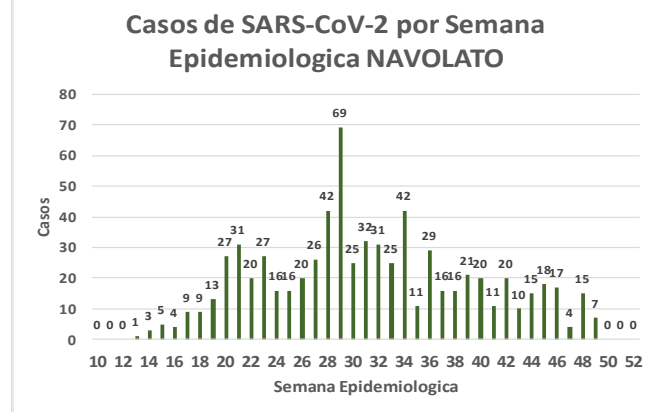
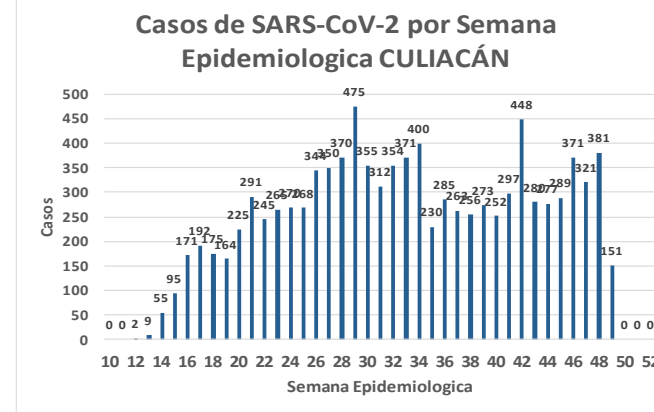
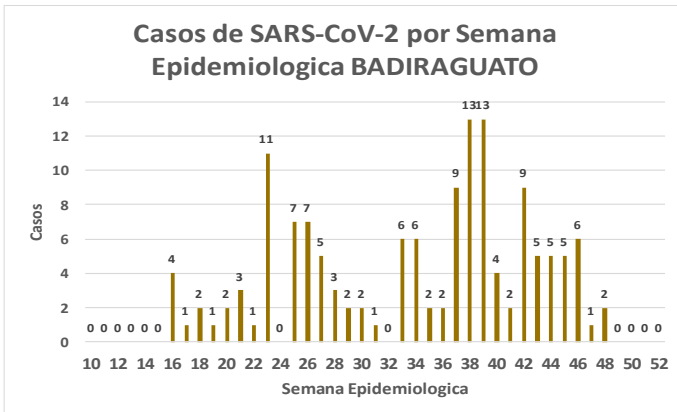
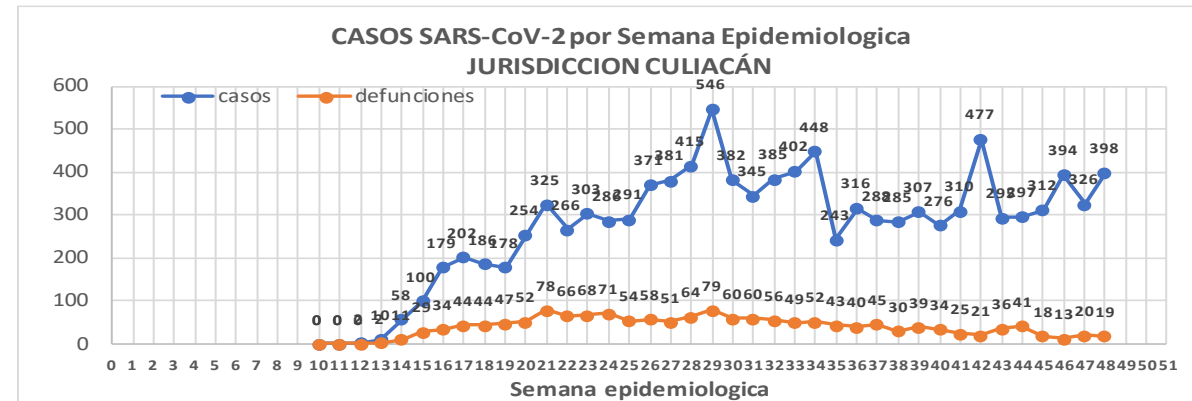
Defunciones Jurisdicción Culiacán



Datos actualizados al **viernes, 4 de diciembre de 2020**

JURISDICCION SANITARIA	Casos Acum. SARS-CoV-2*	%
Jurisd. No. 4 Culiacán	10997	100.0%
BADIRAGUATO	142	1.3%
CULIACAN	10132	92.1%
NAVOLATO	723	6.6%

* Municipio de residencia



Jurisd. No. 4 Culiacán

INSTITUCION	NO ADECUADO	RECHAZADA	NO RECIBIDA	SOSPECHOSOS	TOTAL CON MUESTRA	% SOSPECHOSOS
IMSS	1	188	37	10,181	10,407	44.3%
IMSS-OPORTUNIDADES	0	0	0	21	21	0.1%
ISSSTE	1	34	17	2,358	2,410	10.2%
PRIVADA	2	13	53	713	781	3.3%
SEDENA	0	0	0	22	22	0.1%
SEMAR	0	0	0	1	1	0.0%
SSA	44	223	23	8,591	8,881	37.8%
PEMEX	0	0	0	0	0	0.0%
ESTATAL	5	10	2	973	990	4.2%
MUNICIPAL	0	0	0	0	0	0.0%
TOTAL	53	468	132	22,860	23,513	100.0%
	0.2%	2.0%	0.6%	97.2%	100.0%	

RESULTADO DEFINITIVO EN PLATAFORMA SISVER; JUR CULIACAN

SARS-CoV-2	11138
NEGATIVO	10872
NO RECIBIDA	132
INF AH1N1 PMD	26
RECHAZADA	468
B	26
A H3	7
METAPNEUMOVIRUS	1
ENTEROV//RHINOVIRUS	10
CORONA OC43	1
NO ADECUADO	53
INF A	4
CORONA 229E	1
CORONA NL63	1
CORONA HKU1	1
VSR	1
ADENOVIRUS	0
PARAINFLUENZA 3	1
NO SUBTIPIFICADO	0

NUEVA NORMALIDAD

1562

Defunciones
Jurisdicción
Culiacán

INFORMACION AL DIA : viernes, 4 de diciembre de 2020

SE TOMO MUESTRA PERO SIN RECEPCION EN LABORATORIO

Municipios	IMSS	IMSS-OPORTUNIDADES	ISSSTE	PRIVADA	SEDENA	SEMAR	SSA	PEMEX	ESTATAL	MUNICIPAL	TOTAL
BADIRAGUATO	0	0	3	1	0	0	3	0	0	0	7
CULIACAN	129	0	443	29	3	0	104	0	6	0	714
NAVOLATO	29	0	17	0	0	0	3	0	0	0	49
TOTAL JURISDICCION	158	0	463	30	3	0	110	0	6	0	770





Unidades de Salud que han reportado en SISVER

MUNICIPIO	CLUES	SECTOR	UNIDAD	Defunciones en la Semana Epidemiológica			Total Defunciones Asociadas a SarsCov-2	Casos confirmados en la Semana Epidemiológica			Total de Casos Confirmados	Tasa Letalidad X 100 (D/G)*100	Lugar Letalidad	PRUEBAS REALIZADAS en la Sem Epidemiológica			INDICE DE POSITIVIDAD	Lugar de Índice de POSITIVIDAD
				SEM EPI NUM-47	SEM EPI NUM-48	Aumento		SEM EPI NUM-47	SEM EPI NUM-48	Aumento				SEM EPI NUM-47	SEM EPI NUM-48	Aumento		
CULIACÁN	SLSSA000905	SSA	ADOLFO LOPEZ MATEOS (EL TAMARINDO)	0	0	0	0	0	0	0	0	-	-	0	0	0	-	-
CULIACÁN	XXDES002092	SSA	BRIGADA EPIDEMIOLOGICA CULIACAN	0	0	0	0	0	0	0	13	0.00	21	0	0	0	-	-
CULIACÁN	SLSMP000365	PRIVADA	CLINICA DE REHABILITACION Y ESPECIALIDADES	0	0	0	1	0	0	0	20	5.00	11	0	0	0	-	-
CULIACÁN	SLSMP000370	PRIVADA	CLINICA HOSPITAL CULIACAN S. A. DE C. V.	0	0	0	8	0	0	0	15	53.33	1	0	0	0	-	-
CULIACÁN	SLSSA000794	SSA	COSTA RICA	0	0	0	0	0	0	0	0	-	-	0	0	0	-	-
CULIACÁN	SLIST000073	ISSSTE	CULIACAN	0	0	0	0	0	0	0	0	-	-	0	0	0	-	-
CULIACÁN	SLSSA000753	SSA	CULIACAN	0	0	0	0	1	5	4	470	0.00	21	4	9	5	55.56	4
CULIACÁN	SLSSA000741	SSA	CULIACAN (AGUARUTO)	0	0	0	0	0	0	0	5	0.00	21	0	0	0	-	-
CULIACÁN	SLSSA000695	SSA	CULIACAN (PEMEX)	0	0	0	0	0	0	0	2	0.00	21	0	0	0	-	-
CULIACÁN	SLIST000085	ISSSTE	DR. M.CARDENAS DE LA VEGA	0	0	0	333	89	179	90	1,211	27.50	5	157	357	200	50.14	5
CULIACÁN	SLSSA002474	SSA	EL DORADO	0	0	0	0	0	0	0	0	-	-	0	0	0	-	-
CULIACÁN	SLIMS000131	IMSS	HGR 1 CULIACAN	18	17	-1	798	45	27	-18	2,408	33.14	4	93	85	-8	31.76	9
CULIACÁN	SLIMS000184	IMSS	HGZMF 28 COSTA RICA	0	1	1	58	3	3	0	307	18.89	9	4	4	0	75.00	2
CULIACÁN	SLSMP000534	PRIVADA	HOSPITAL ANGELES CULIACAN	0	0	0	0	0	0	0	247	0.00	21	0	0	0	-	-
CULIACÁN	SLSME000016	ESTATAL	HOSPITAL CIVIL DE CULIACAN	2	1	-1	131	14	8	-6	610	21.48	8	18	29	11	27.59	13
CULIACÁN	SLSSA000666	SSA	HOSPITAL GENERAL CULIACAN	0	0	0	247	12	17	5	901	27.41	6	21	58	37	29.31	11
CULIACÁN	SLSSA018265	SSA	HOSPITAL GENERAL EL DORADO	0	0	0	3	1	5	4	82	3.66	12	4	6	2	83.33	1
CULIACÁN	SLSSA000811	SSA	HOSPITAL INTEGRAL EL DORADO	0	0	0	0	0	0	0	2	0.00	21	0	0	0	-	-
CULIACÁN	SLSSA017582	SSA	HOSPITAL INTEGRAL VALLE DE SAN LORENZO	0	0	0	0	0	0	0	0	-	-	0	0	0	-	-
CULIACÁN	SLSSA017606	SSA	HOSPITAL MATERNO NEONATAL	0	0	0	1	0	0	0	82	1.22	18	3	28	25	0.00	16
CULIACÁN	SLSME000021	ESTATAL	HOSPITAL PEDIATRICO DE SINALOA	0	0	0	0	0	0	0	2	0.00	21	0	0	0	-	-
CULIACÁN	SLSSA002556	SSA	HOSPITAL PEDIATRICO DE SINALOA	0	0	0	4	3	2	-1	212	1.89	15	12	14	2	14.29	15
CULIACÁN	SLSSA002643	SSA	JURISDICCION SANITARIA IV CULIACAN	0	0	0	2	31	61	30	1,863	0.11	20	85	169	84	36.09	7
CULIACÁN	SLSMP002815	PRIVADA	MEDICA DE LA CIUDAD	0	0	0	7	0	0	0	51	13.73	10	0	0	0	-	-
CULIACÁN	SLSSA000852	SSA	OBISPO	0	0	0	0	0	0	0	0	-	-	0	0	0	-	-
CULIACÁN	SLSSA017455	SSA	OFICINAS JURISDICCIONALES	0	0	0	0	0	0	0	34	0.00	21	0	0	0	-	-
CULIACÁN	SLSMP000440	PRIVADA	OPERADORA NUEVA CLINICA SANTA MARIA S.A DE C.V	0	0	0	3	0	0	0	6	50.00	2	0	0	0	-	-
CULIACÁN	SLSSA000876	SSA	QUILA	0	0	0	0	0	0	0	6	0.00	21	0	0	0	-	-
CULIACÁN	SLSMP000411	PRIVADA	SANATORIO BATIZ RAMOS	0	0	0	0	0	0	0	1	0.00	21	0	0	0	-	-
CULIACÁN	SLSMP000394	PRIVADA	SANATORIO CEMSI CHAPULTEPEC	0	0	0	1	1	0	-1	3	33.33	3	1	0	-1	-	-
CULIACÁN	SLIMS000143	IMSS	UMF 35 CULIACAN	0	0	0	6	17	37	20	810	0.74	19	21	117	96	31.62	10
CULIACÁN	SLIMS000155	IMSS	UMF 36 CULIACAN	0	1	1	17	44	42	-2	652	2.61	13	75	92	17	45.65	6
CULIACÁN	SLIMS000160	IMSS	UMF 46 CULIACAN	0	0	0	7	17	17	0	436	1.61	16	47	58	11	29.31	11
CULIACÁN	SLIMS000172	IMSS	UMF 52 CULIACAN	0	0	0	3	9	9	0	132	2.27	14	9	13	4	69.23	3
CULIACÁN	SLIMS000633	IMSS	UMF 55 CULIACAN	0	0	0	5	22	18	-4	329	1.52	17	44	52	8	34.62	8
CULIACÁN	SLIMS000196	IMSS	UMFH 22 EL DORADO	0	0	0	6	0	2	2	22	27.27	7	2	10	8	20.00	14
TOTAL MPIO. CULIACAN				20	20	0	1,641	309	432	123	10,934	15.01		600	1,101	501	39.24	
BADIRAGUATO	SLSSA018060	SSA	CARAVANA DE LA SALUD TIPO 0 EL CASTILLO	0	0	0	0	0	0	0	0	-	-	0	0	0	-	-
BADIRAGUATO	SLSSA000362	SSA	HIGUERAS DE ALVAREZ BORBOA(H DELOS MONZO	0	0	0	0	0	0	0	0	-	-	0	0	0	-	-
BADIRAGUATO	SLSSA000246	SSA	HOSPITAL INTEGRAL BADIRAGUATO	0	0	0	0	1	0	-1	110	0.00	1	6	2	-4	0.00	1
TOTAL MPIO. BADIRAGUATO				0	0	0	0	1	0	-1	110	0.00		6	2	-4	0.00	
NAVOLATO	SLIMS000435	IMSS	HGSMF 4 NAVOLATO	0	0	0	4	0	4	4	277	1.44	2	5	15	10	26.67	1
NAVOLATO	SLSSA002491	SSA	HOSPITAL INTEGRAL NAVOLATO	0	0	0	0	0	0	0	38	0.00	3	1	0	-1	-	-
NAVOLATO	SLSSA002305	SSA	SAN PEDRO	0	0	0	0	0	0	0	8	0.00	3	0	0	0	-	-
NAVOLATO	SLIMS000440	IMSS	UMFH 11 VILLA JUAREZ	0	0	0	5	0	0	0	60	8.33	1	1	1	0	0.00	2
TOTAL MPIO. NAVOLATO				0	0	0	9	0	4	4	383	2.35		7	16	9	25.00	
TOTAL JURISDICCION 4, CULIACAN				20	20	0	1,650	310	436	126	11,427	14.44		613	1,119	506	38.96	

NUEVA NORMALIDAD

INDICE DE POSITIVIDAD
38.96

TASA DE LETALIDAD
14.44



COVID-19 Sinaloa:

Casos y Defunciones JURISDICCIÓN MAZATLÁN



SALUD
SECRETARÍA DE SALUD

NUEVA NORMALIDAD

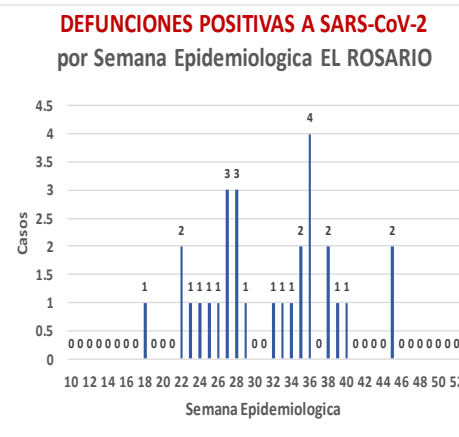
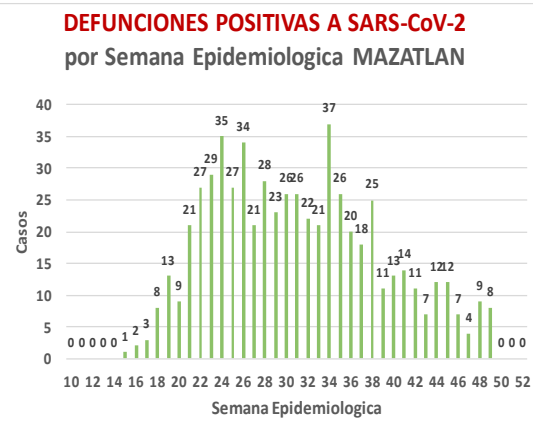
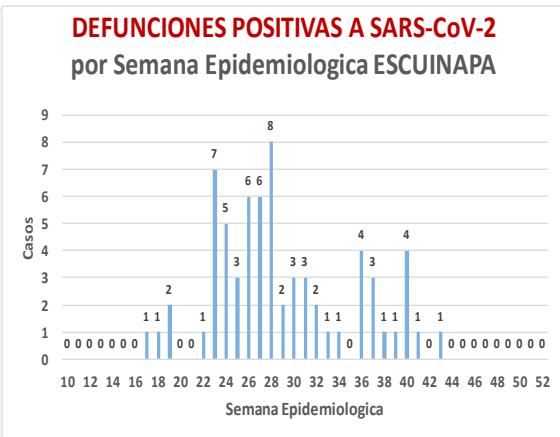
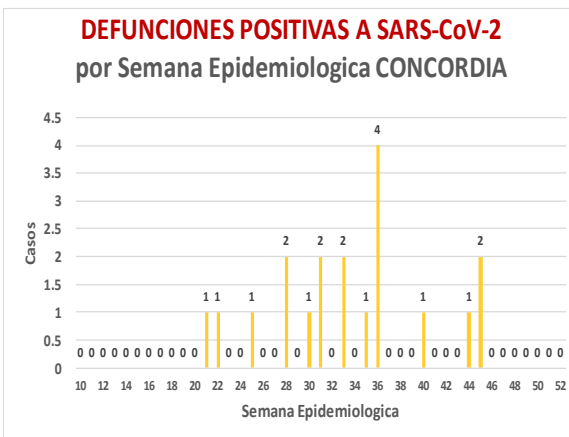
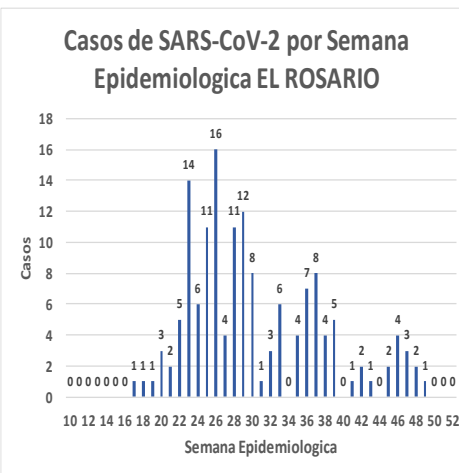
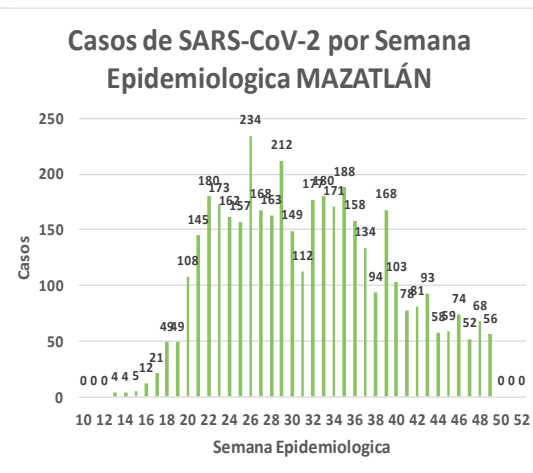
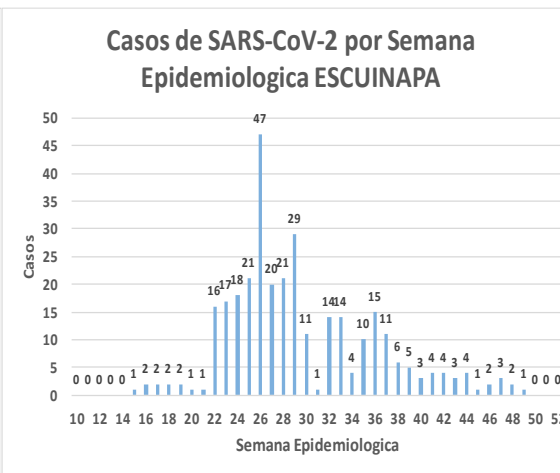
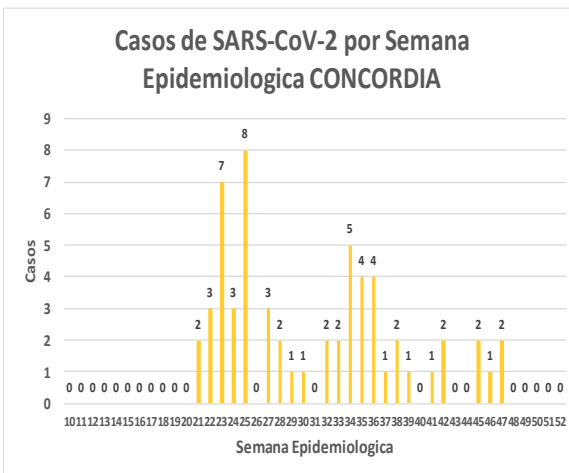
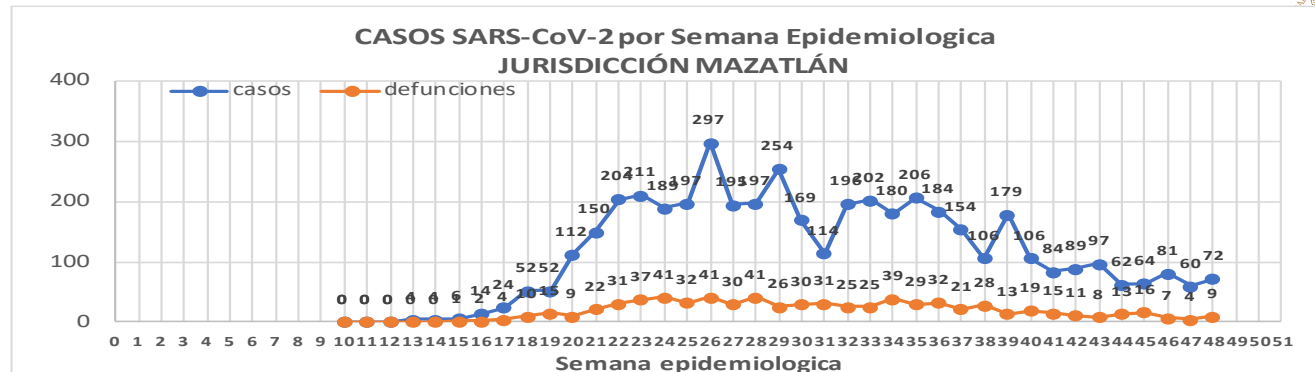
725
Defunciones
Jurisdicción
Mazatlán



Datos actualizados al **viernes, 4 de diciembre de 2020**

JURISDICCIÓN SANITARIA	Casos Acum. SARS-CoV-2*	%
Jurisd. No. 6 Mazatlan	4625	100.0%
CONCORDIA	59	1.3%
ESCUINAPA	318	6.9%
MAZATLAN	4099	88.6%
ROSARIO	149	3.2%

* Municipio de residencia



NUEVA
NORMALIDAD

725

Defunciones
Jurisdicción
MAZATLÁN



RESULTADO DEFINITIVO EN PLATAFORMA SISVER; JUR MAZATLÁN

SARS-CoV-2	4667
NEGATIVO	3852
NO RECIBIDA	24
INF AH1N1 PMD	4
RECHAZADA	142
B	7
A H3	6
METAPNEUMOVIRUS	1
ENTEROV//RHINOVIRUS	2
CORONA OC43	0
NO ADECUADO	27
INF A	0
CORONA 229E	0
CORONA NL63	0
CORONA HKU1	0
VSR	0
ADENOVIRUS	0
PARAINFLUENZA 3	0
NO SUBTIPIFICADO	0

Jurisd. No. 6 Mazatlan

INSTITUCION	NO ADECUADO	RECHAZADA	NO RECIBIDA	SOSPECHOSOS	TOTAL CON MUESTRA	% SOSPECHOSOS
IMSS	0	30	9	4,032	4,071	45.9%
IMSS-OPORTUNIDADES	0	11	0	198	209	2.4%
ISSSTE	2	25	3	377	407	4.6%
PRIVADA	4	26	1	294	325	3.7%
SEDENA	0	10	2	277	289	3.3%
SEMAR	0	9	2	170	181	2.0%
SSA	19	31	7	2,999	3,056	34.4%
PEMEX	0	0	0	5	5	0.1%
ESTATAL	0	0	0	4	4	0.0%
MUNICIPAL	2	0	0	323	325	3.7%
TOTAL	27	142	24	8,679	8,872	100.0%
	0.3%	1.6%	0.3%	97.8%	100.0%	

INFORMACION AL DIA : viernes, 4 de diciembre de 2020

SE TOMO MUESTRA PERO SIN RECEPCION EN LABORATORIO

Municipios	IMSS	IMSS-OPORTUNIDADES	ISSSTE	PRIVADA	SEDENA	SEMAR	SSA	PEMEX	ESTATAL	MUNICIPAL	TOTAL
CONCORDIA	0	0	0	0	1	0	0	0	0	0	1
ESCUINAPA	0	0	1	0	0	0	4	0	0	0	5
MAZATLAN	37	5	3	33	22	4	17	0	0	0	121
ROSARIO	0	0	1	3	0	0	9	0	0	0	127
TOTAL	37	5	5	36	23	4	30	0	0	0	254

Unidades de Salud que han reportado en SISVER

MUNICIPIO	CLUES	SECTOR	UNIDAD	Defunciones en la Semana Epidemiológica			Total Defunciones Asociadas a SarsCov-2	Casos confirmados en la Semana Epidemiológica			Total de Casos Confirmados	Tasa letalidad X 100 (D/G)*100	Lugar Letalidad	PRUEBAS REALIZADAS en la Sem Epidemiológica			INDICE DE POSITIVIDAD	Lugar de Índice de POSITIVIDAD
				SEM EPI NUM-47	SEM EPI NUM-48	Aumento		SEM EPI NUM-47	SEM EPI NUM-48	Aumento				SEM EPI NUM-47	SEM EPI NUM-48	Aumento		
MAZATLÁN	XXDES002099	SSA	BRIGADA EPIDEMIOLOGICA MAZATLAN	0	0	0	0	0	0	0	-	-	0	0	0	-	-	
MAZATLÁN	SLSMP000732	PRIVADA	CLINICA HOSPITAL MARIA DEL MAR	0	0	0	4	0	0	0	12	33.33	3	0	0	0	-	
MAZATLÁN	SLSMP000621	PRIVADA	CLINICA DEL MAR DE MAZATLAN S.A DE C.V.	0	0	0	8	0	0	0	32	25.00	5	0	1	1	0.00	
MAZATLÁN	SLIMS000341	IMSS	HGZMF 3 MAZATLAN	4	8	4	330	45	35	-10	1,835	17.98	7	114	115	1	30.43	
MAZATLÁN	SLSSA002585	SSA	HOSPITAL GENERAL DE MAZATLAN	0	0	0	147	3	4	1	385	38.18	2	4	12	8	33.33	
MAZATLÁN	SLSMM000014	MUNICIPAL	HOSPITAL MARGARITA MAZA DE JUAREZ	0	0	0	15	0	0	0	208	7.21	10	0	0	0	-	
MAZATLÁN	SLSMP002844	PRIVADA	HOSPITAL MARINA MAZATLAN	0	0	0	5	0	0	0	87	5.75	11	0	2	2	0.00	
MAZATLÁN	SLSDN000016	SEDENA	HOSPITAL MILITAR REGIONAL DE MAZATLAN, SIN.	0	1	1	36	0	2	2	205	17.56	8	0	5	5	40.00	
MAZATLÁN	SLSMA000022	SEMAR	HOSPITAL NAVAL DE MAZATLAN	0	0	0	28	0	0	0	101	27.72	4	0	1	1	0.00	
MAZATLÁN	SLSMP000616	PRIVADA	HOSPITAL SHARP MAZATLAN S. A DE C. V.	0	0	0	7	0	0	0	35	20.00	6	0	0	0	-	
MAZATLÁN	SLIMO000733	IMSS-OPORTUNIDADES	HR VILLA UNION	0	0	0	12	2	1	-1	114	10.53	9	3	2	-1	50.00	
MAZATLÁN	SLSSA002655	SSA	JURISDICCION SANITARIA VI MAZATLAN	0	0	0	0	2	9	7	448	0.00	14	3	11	8	81.82	
MAZATLÁN	SLIST000196	ISSSTE	MAZATLAN	0	0	0	107	2	1	-1	267	40.07	1	2	4	2	25.00	
MAZATLÁN	SLSSA001576	SSA	MAZATLAN (COL. 20 DE NOVIEMBRE)	0	0	0	0	0	0	0	0	-	-	0	0	0	-	
MAZATLÁN	SLSSA001605	SSA	MAZATLAN (COL. CENTRO)	0	0	0	0	1	7	6	395	0.00	14	5	12	7	58.33	
MAZATLÁN	SLSSA017501	SSA	OFICINAS JURISDICCIONALES	0	0	0	0	0	0	0	0	-	-	0	0	0	-	
MAZATLÁN	SLIMS000353	IMSS	UMF 45 MAZATLAN	0	0	0	2	2	7	5	85	2.35	13	8	12	4	58.33	
MAZATLÁN	SLIMS000645	IMSS	UMF 56 PRADOS	0	0	0	5	8	5	-3	117	4.27	12	14	13	-1	38.46	
MAZATLÁN	SLSSA002515	SSA	VALLE DEL JARIPILLO	0	0	0	0	0	0	0	1	0.00	14	0	0	0	-	
TOTAL MPIO. MAZATLAN				4	9	5	706	65	71	6	4,327	16.32		153	190	37	37.37	
CONCORDIA	XXDES002097	SSA	BRIGADA EPIDEMIOLOGICA CONCORDIA	0	0	0	0	0	0	0	0	-	-	0	0	0	-	
CONCORDIA	SLSSA000485	SSA	CONCORDIA	0	0	0	0	0	0	0	10	0.00	2	0	0	0	-	
CONCORDIA	SLSSA000473	SSA	HOSPITAL INTEGRAL CONCORDIA	0	0	0	1	0	0	0	14	7.14	1	0	0	0	-	
TOTAL MPIO. CONCORDIA				0	0	0	1	0	0	0	24	4.17		0	0	0	-	
ROSARIO	SLIMO000832	IMSS-OPORTUNIDADES	EL POZOLE	0	0	0	0	0	0	0	0	-	-	0	0	0	-	
ROSARIO	SLIST000225	ISSSTE	EL ROSARIO	0	0	0	0	0	0	0	1	0.00	2	0	0	0	-	
ROSARIO	SLSSA001873	SSA	HOSPITAL INTEGRAL DE EL ROSARIO	0	0	0	2	2	2	0	82	2.44	1	3	2	-1	100.00	
ROSARIO	SLIMS000406	IMSS	UMFH 31 EL ROSARIO	0	0	0	0	0	0	0	3	0.00	2	0	0	0	-	
TOTAL MPIO. ROSARIO				0	0	0	2	2	2	0	86	2.33		3	2	-1	100.00	
ESCUINAPA	SLSSA001132	SSA	ESCUINAPA	0	0	0	1	0	0	0	19	5.26	3	0	0	0	-	
ESCUINAPA	SLSSA018253	SSA	HOSPITAL GENERAL ESCUINAPA	0	0	0	39	3	1	-2	232	16.81	1	6	5	-1	20.00	
ESCUINAPA	SLSSA001173	SSA	TEACAPAN	0	0	0	0	0	0	0	0	-	-	0	0	0	-	
ESCUINAPA	SLIMS000230	IMSS	UMFH 29 ESCUINAPA	0	0	0	2	0	1	1	18	11.11	2	2	1	-1	100.00	
TOTAL MPIO. ESCUINAPA				0	0	0	42	3	2	-1	269	15.61		8	6	-2	33.33	
TOTAL JURISDICCION 6, MAZATLÁN				4	9	5	751	70	75	5	4,706	15.96		164	198	34	37.88	

NUEVA NORMALIDAD

INDICE DE POSITIVIDAD
37.88

TASA DE LETALIDAD
15.96



COVID-19 Sinaloa:

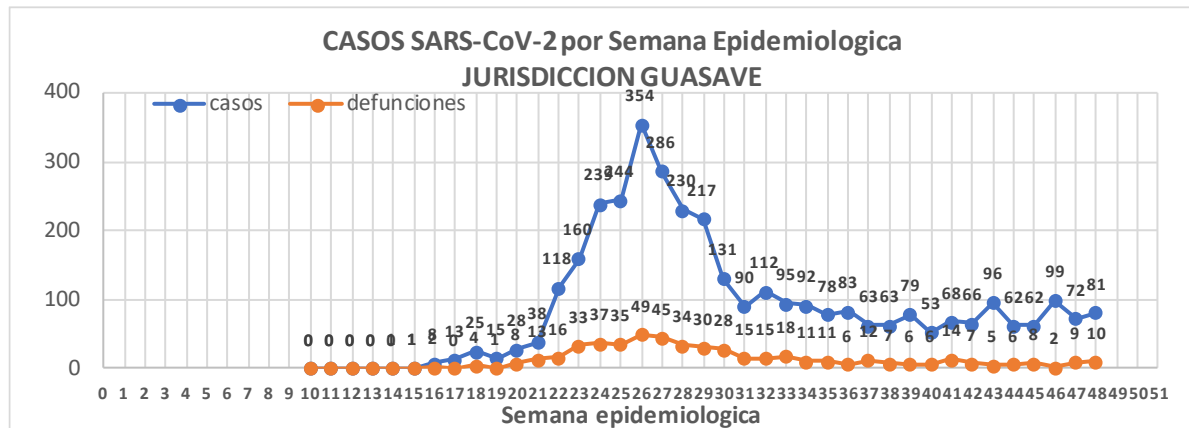
Casos y Defunciones JURISDICCIÓN GUASAVE



Datos actualizados al **viernes, 4 de diciembre de 2020**

JURISDICCION SANITARIA	Casos Acum. SARS-CoV-2*	%
Jurisd. No. 2 Guasave	3550	100.0%
GUASAVE	3227	90.9%
SINALOA	323	9.1%

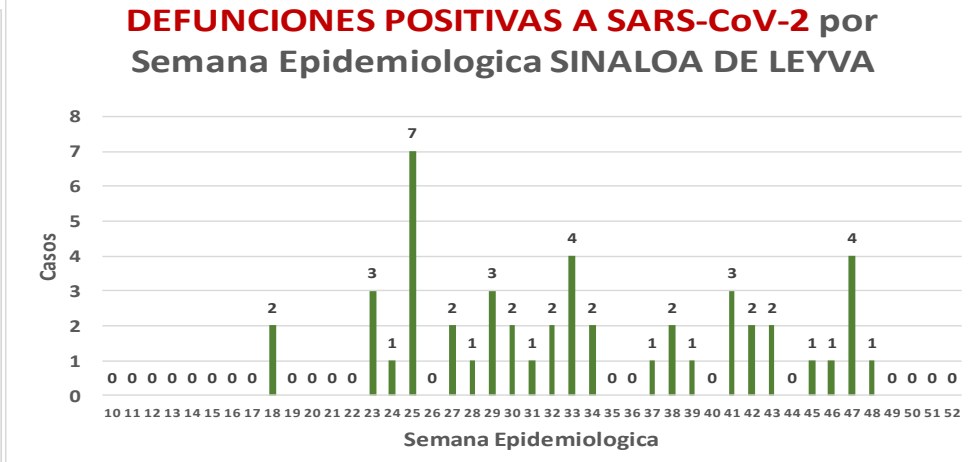
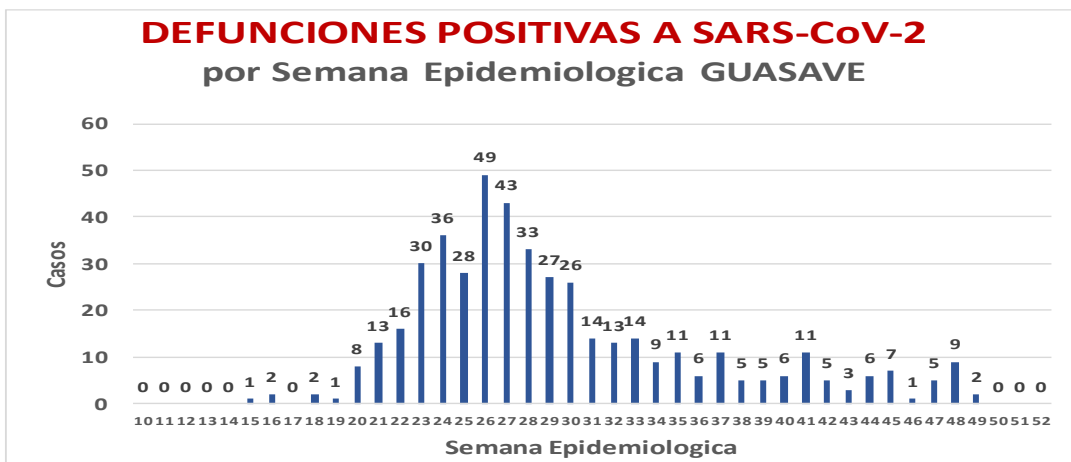
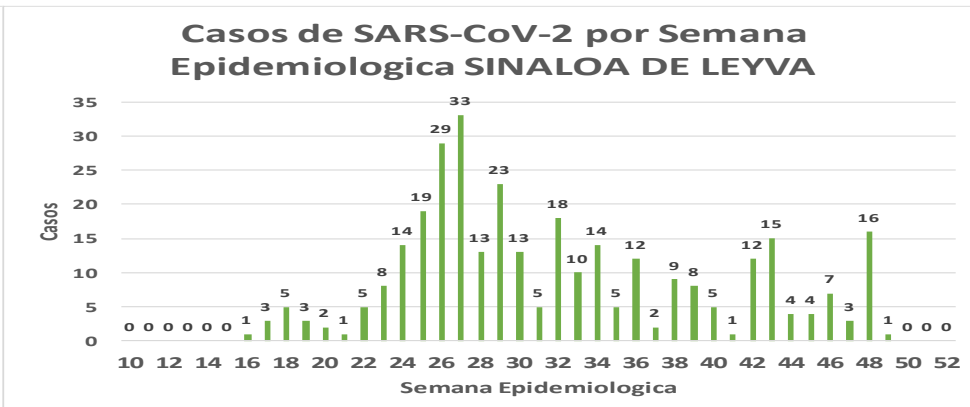
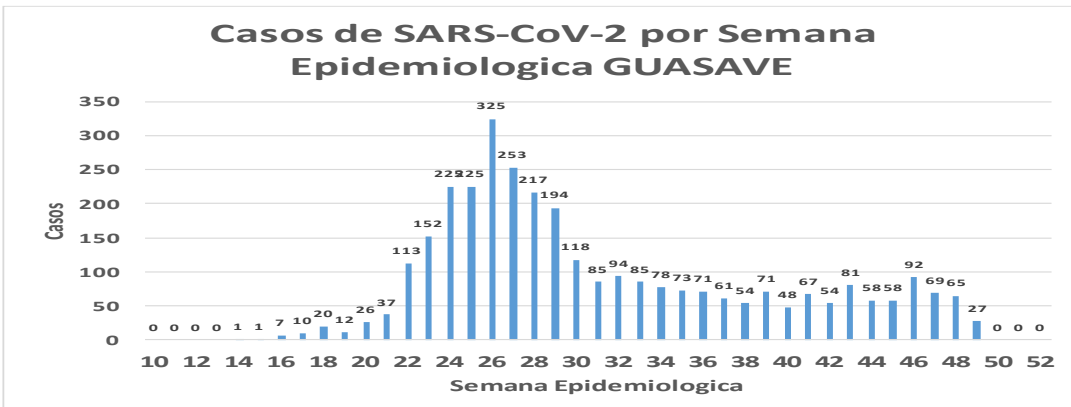
* Municipio de residencia



NUEVA NORMALIDAD

506

Defunciones Jurisdicción GUASAVE



NUEVA
NORMALIDAD

506

Defunciones
Jurisdicción
GUASAVE



Jurisd. No. 2 Guasave						
INSTITUCION	NO ADECUADO	RECHAZADA	NO RECIBIDA	SOSPECHOSOS	TOTAL CON MUESTRA	% SOSPECHOSOS
IMSS	0	93	5	3,874	3,972	55.9%
IMSS-OPORTUNIDADES	0	2	0	13	15	0.2%
ISSSTE	1	2	0	120	123	1.7%
PRIVADA	0	0	0	52	52	0.7%
SEDENA	0	0	0	0	0	0.0%
SEMAR	0	0	0	5	5	0.1%
SSA	15	31	0	2,887	2,933	41.3%
PEMEX	0	0	0	1	1	0.0%
ESTATAL	0	0	0	8	8	0.1%
MUNICIPAL	0	0	0	0	0	0.0%
TOTAL	16	128	5	6,960	7,109	100.0%
	0.2%	1.8%	0.1%	97.9%	100.0%	

RESULTADO DEFINITIVO EN PLATAFORMA SISVER; JUR GUASAVE	
SARS-CoV-2	3598
NEGATIVO	3166
NO RECIBIDA	5
INF AH1N1 PMD	11
RECHAZADA	128
B	7
A H3	6
METAPNEUMOVIRUS	2
ENTEROV//RHINOVIRUS	5
CORONA OC43	0
NO ADECUADO	16
INF A	0
CORONA 229E	0
CORONA NL63	0
CORONA HKU1	0
VSR	0
ADENOVIRUS	0
PARAINFLUENZA 3	0
NO SUBTIPIFICADO	0

INFORMACION AL DIA : viernes, 4 de diciembre de 2020

SE TOMO MUESTRA PERO SIN RECEPCION EN LABORATORIO

Municipios	IMSS	IMSS-OPORTUNIDADES	ISSSTE	PRIVADA	SEDENA	SEMAR	SSA	PEMEX	ESTATAL	MUNICIPAL	TOTAL
GUASAVE	92	0	2	12	0	0	40	0	0	0	146
SINALOA	2	0	4	1	0	0	12	0	0	0	19
TOTAL JURISDICCION	94	0	6	13	0	0	52	0	0	0	165

Unidades de Salud que han reportado en SISVER

MUNICIPIO	CLUES	SECTOR	UNIDAD	Defunciones en la Semana Epidemiológica			Total Defunciones Asociadas a SarsCov-2	Casos confirmados en la Semana Epidemiológica			Total de Casos Confirmados	Tasa letalidad X 100 (D/G)*100	Lugar Letalidad	PRUEBAS REALIZADAS en la Sem Epidemiológica			INDICE DE POSITIVIDAD	Lugar de Índice de Positividad
				SEM EPI NUM-47	SEM EPI NUM-48	Aumento		SEM EPI NUM-47	SEM EPI NUM-48	Aumento				SEM EPI NUM-47	SEM EPI NUM-48	Aumento		
GUASAVE	SLSSA001296	SSA	BACHOCO	0	0	0	0	0	0	0	1	0.00	4	0	0	0	-	-
GUASAVE	SLSSA001301	SSA	BAMOA	0	0	0	0	0	0	0	5	0.00	4	0	0	0	-	-
GUASAVE	XXDES002086	SSA	BRIGADA EPIDEMIOLOGICA GUASAVE	0	0	0	0	0	0	0	0	-	-	0	0	0	-	-
GUASAVE	SLSSA018224	SSA	CENTRO DE SALUD GUASAVE II	0	0	0	0	13	20	7	783	0.00	4	28	63	35	31.75	4
GUASAVE	SLSSA001354	SSA	COREREPE (EL GALLO)	0	0	0	0	0	0	0	1	0.00	4	0	0	0	-	-
GUASAVE	SLSSA001366	SSA	EL CUBILETE (EL NUMERO UNO)	0	0	0	0	0	0	0	2	0.00	4	0	0	0	-	-
GUASAVE	SLSSA001412	SSA	EL HUITUSSI	0	0	0	0	0	0	0	0	-	-	0	0	0	-	-
GUASAVE	SLSSA001395	SSA	GABRIEL LEYVA SOLANO (BENITO JUAREZ)	0	0	0	0	0	0	0	2	0.00	4	0	0	0	-	-
GUASAVE	SLSSA001383	SSA	GABRIEL LEYVA SOLANO (EL BATAMOTE)	0	0	0	0	0	0	0	1	0.00	4	0	0	0	-	-
GUASAVE	SLIST000160	ISSSTE	GUASAVE	0	0	0	0	0	0	0	0	-	-	0	0	0	-	-
GUASAVE	SLIMS000271	IMSS	HGZMF 32 GUASAVE	1	8	7	298	42	41	-1	2,009	14.83	2	101	98	-3	41.84	3
GUASAVE	SLSSA001255	SSA	HOSPITAL GENERAL GUASAVE	3	1	-2	94	1	5	4	279	33.69	1	2	7	5	71.43	1
GUASAVE	SLSSA001400	SSA	JUAN JOSE RIOS	0	0	0	0	0	0	0	4	0.00	4	0	0	0	-	-
GUASAVE	SLSSA001313	SSA	LA BRECHA	0	0	0	0	0	0	0	2	0.00	4	0	0	0	-	-
GUASAVE	SLSSA001511	SSA	LA TRINIDAD	0	0	0	0	0	0	0	3	0.00	4	0	0	0	-	-
GUASAVE	SLSSA001470	SSA	LAS QUEMAZONES	0	0	0	0	0	0	0	1	0.00	4	0	0	0	-	-
GUASAVE	SLSSA001424	SSA	LEON FONSECA (ESTACION VERDURA)	0	0	0	0	0	0	0	3	0.00	4	0	0	0	-	-
GUASAVE	SLSSA001436	SSA	NIO	0	0	0	0	0	0	0	3	0.00	4	0	0	0	-	-
GUASAVE	SLSSA001441	SSA	PALOS BLANCOS	0	0	0	0	0	0	0	3	0.00	4	0	0	0	-	-
GUASAVE	SLSSA001506	SSA	SAN RAFAEL (GRAL.MIGUEL VALLE DAVALOS)	0	0	0	0	0	0	0	3	0.00	4	0	0	0	-	-
GUASAVE	SLIMS000312	IMSS	UMFH 15 JUAN JOSE RIOS	1	0	-1	1	1	1	0	10	10.00	3	2	2	0	50.00	2
TOTAL MPIO. GUASAVE				5	9	4	393	57	67	10	3115	12.62		133	170	37	39.41	

SINALOA	SLSSA002211	SSA	ESTACION NARANJO	0	0	0	0	0	0	0	4	0.00	1	0	0	0	-	-
SINALOA	SLSSA002141	SSA	SINALOA DE LEYVA	0	0	0	0	2	10	8	156	0.00	1	8	20	12	50.00	2
SINALOA	SLSSA017361	SSA	UNIDAD TECNICO ADMINSTRATIVA	0	0	0	0	0	0	0	0	-	-	0	0	0	-	-
TOTAL MPIO. SINALOA DE LEYVA				0	0	0	0	2	10	8	160	0.00		8	20	12	50.00	

TOTAL JURISDICCION 2, GUASAVE				5	9	4	393	59	77	18	3,275	12.00		141	190	49	40.53	
--------------------------------------	--	--	--	----------	----------	----------	------------	-----------	-----------	-----------	--------------	--------------	--	------------	------------	-----------	--------------	--

NUEVA NORMALIDAD

INDICE DE POSITIVIDAD
40.53

TASA DE LETALIDAD 12.



COVID-19 Sinaloa:

Casos y Defunciones JURISDICCIÓN GUAMUCHIL



SALUD
SECRETARÍA DE SALUD

NUEVA
NORMALIDAD

264

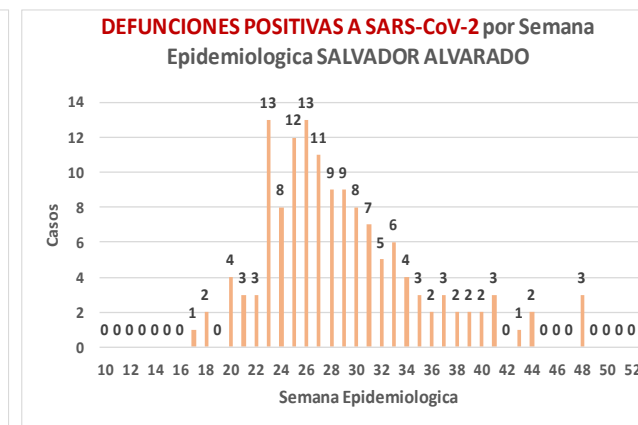
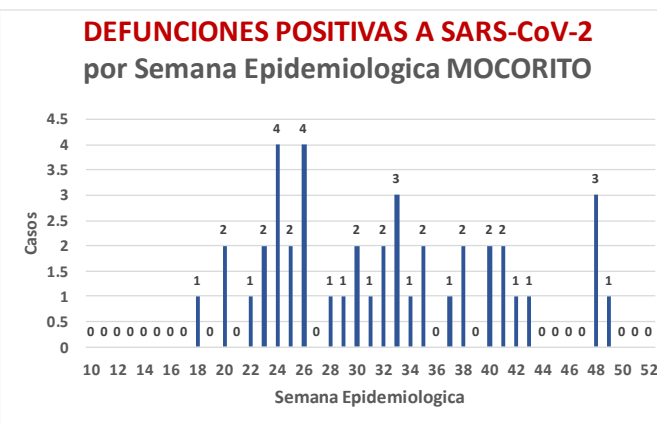
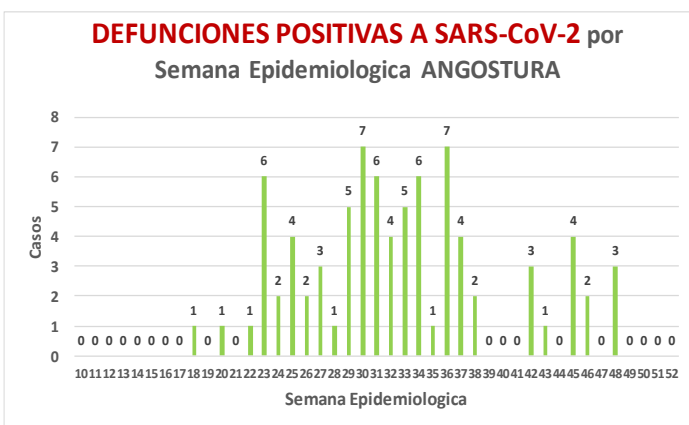
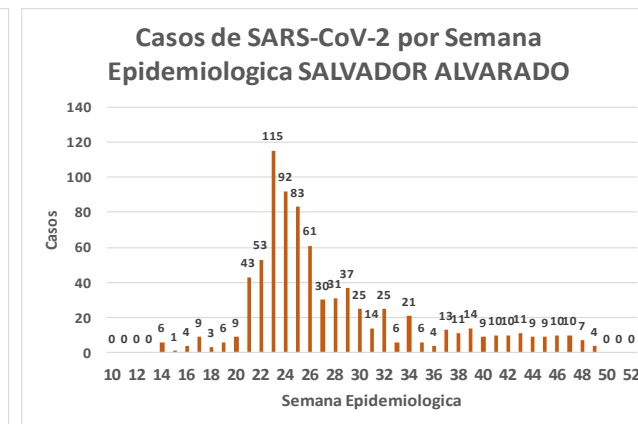
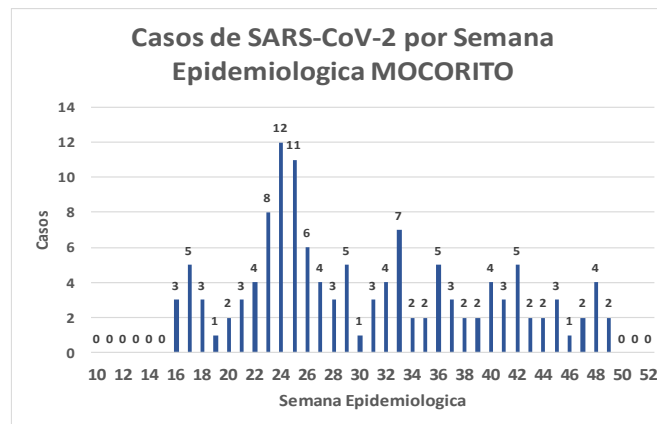
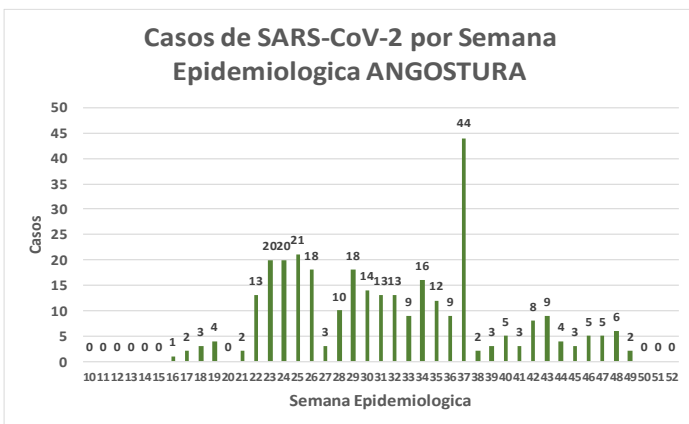
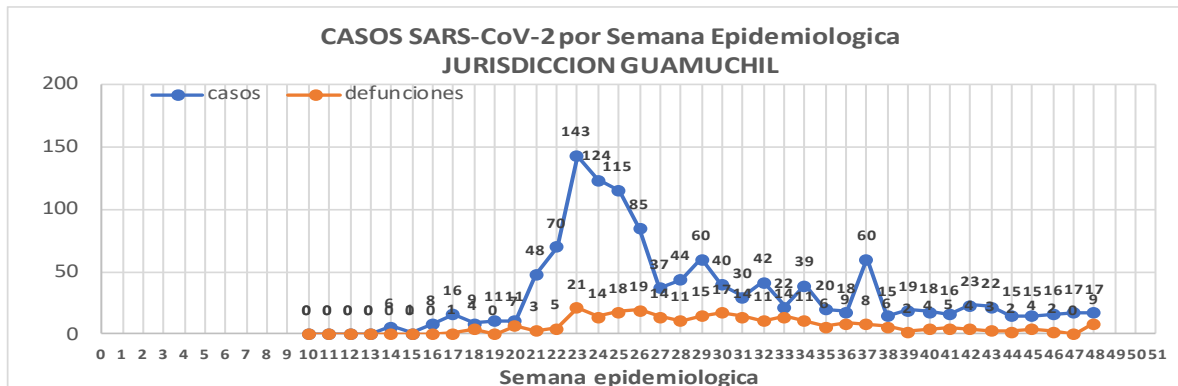
Defunciones
Jurisdicción
GUAMUCHIL



Datos actualizados al **viernes, 4 de diciembre de 2020**

JURISDICCION SANITARIA	Casos Acum. SARS-CoV-2*	%
Jurisd. No. 3 Guamuchil	1260	100.0%
ANGOSTURA	320	25.4%
MOCORITO	129	10.2%
SALVADOR ALVARADO	811	64.4%

* Municipio de residencia



Jurisd. No. 3 Guamuchil

INSTITUCION	NO ADECUADO	RECHAZADA	NO RECIBIDA	SOSPECHOSOS	TOTAL CON MUESTRA	% SOSPECHOSOS
IMSS	0	7	1	722	730	34.5%
IMSS-OPORTUNIDADES	0	0	0	0	0	0.0%
ISSSTE	0	3	0	93	96	4.5%
PRIVADA	0	0	0	28	28	1.3%
SEDENA	0	0	0	9	9	0.4%
SEMAR	0	0	0	0	0	0.0%
SSA	3	10	0	1,218	1,231	58.2%
PEMEX	0	0	0	0	0	0.0%
ESTATAL	0	0	0	20	20	0.9%
MUNICIPAL	0	0	0	0	0	0.0%
TOTAL	3	20	1	2,090	2,114	100.0%
	0.1%	0.9%	0.0%	98.9%	100.0%	

RESULTADO DEFINITIVO EN PLATAFORMA SISVER; JUR GUAMUCHIL	
SARS-CoV-2	1269
NEGATIVO	778
NO RECIBIDA	1
INF AH1N1 PMD	0
RECHAZADA	20
B	1
A H3	0
METAPNEUMOVIRUS	0
ENTEROV//RHINOVIRUS	3
CORONA OC43	0
NO ADECUADO	3
INF A	0
CORONA 229E	0
CORONA NL63	0
CORONA HKU1	0
VSR	0
ADENOVIRUS	0
PARAINFLUENZA 3	0
NO SUBTIPIFICADO	0

NUEVA NORMALIDAD

264

Defunciones
Jurisdicción
GUAMUCHIL

INFORMACION AL DIA : viernes, 4 de diciembre de 2020

SE TOMO MUESTRA PERO SIN RECEPCION EN LABORATORIO

Municipios	IMSS	IMSS-OPORTUNIDADES	ISSSTE	PRIVADA	SEDENA	SEMAR	SSA	PEMEX	ESTATAL	MUNICIPAL	TOTAL
ANGOSTURA	2	0	2	6	0	0	1	0	0	0	11
MOCORITO	0	0	2	0	0	0	0	0	0	0	2
SALVADOR ALVARADO	8	0	7	1	1	0	9	0	0	0	26
TOTAL JURISDICCION	10	0	11	7	1	0	10	0	0	0	39



Unidades de Salud que han reportado en SISVER

MUNICIPIO	CLUES	SECTOR	UNIDAD	Defunciones en la Semana Epidemiológica			Total Defunciones Asociadas a SarsCov-2				Total de Casos Confirmados	Tasa letalidad X 100 (D/G)*100	Lugar Letalidad	PRUEBAS REALIZADAS en la Sem Epidemiologica			INDICE DE POSITIVIDAD	Lugar de Indice de POSITIVIDAD
				SEM EPI NUM-47	SEM EPI NUM-48	Aumento		SEM EPI NUM-47	SEM EPI NUM-48	Aumento				SEM EPI NUM-47	SEM EPI NUM-48	Aumento		
SALVADOR ALVARADO	SLSSA001955	SSA	CENTRO DE SALUD GUAMUCHIL	0	0	0	0	0	0	0	0	-	-	0	0	0	-	-
SALVADOR ALVARADO	SLIST000230	ISSSTE	GUAMUCHIL	0	0	0	0	0	0	0	0	-	-	0	0	0	-	-
SALVADOR ALVARADO	SLIMS000411	IMSS	HGSMF 30 GUAMUCHIL	0	5	5	140	10	9	-1	445	31.46	1	17	20	3	45.00	1
SALVADOR ALVARADO	SLSSA018113	SSA	HOSPITAL GENERAL DE GUAMUCHIL	0	3	3	60	4	1	-3	336	17.86	2	8	4	-4	25.00	2
SALVADOR ALVARADO	SLSSA002631	SSA	JURISDICCION SANITARIA III GUAMUCHIL	0	0	0	0	0	0	0	270	0.00	3	1	0	-1	-	-
TOTAL MPIO. SALVADOR ALVARADO				0	8	8	200	14	10	-4	1051	19.03		26	24	-2	41.67	
ANGOSTURA	SLSSA000193	SSA	HOSPITAL INTEGRAL ANGOSTURA	0	0	0	0	0	0	0	19	0.00	1	0	0	0	-	-
ANGOSTURA	SLIMS000090	IMSS	UMF 51 LA ANGOSTURA	0	0	0	0	0	0	0	3	0.00	1	0	2	2	0.00	5
TOTAL MPIO. ANGOSTURA				0	0	0	0	0	0	0	22	0.00		0	2	2	0.00	
MOCORITO	SLSSA001716	SSA	HOSPITAL INTEGRAL MOCORITO	0	0	0	1	0	0	0	16	6.25	1	0	0	0	-	-
TOTAL MPIO. MOCORITO				0	0	0	1	0	0	0	16	6.25		0	0	0	-	
TOTAL JURISDICCION 3, GUAMUCHIL				0	8	8	201	14	10	-4	1,089	18.46		26	26	0	38.46	

NUEVA NORMALIDAD

INDICE DE POSITIVIDAD
38.46

TASA DE LETALIDAD
18.46



COVID-19 Sinaloa:

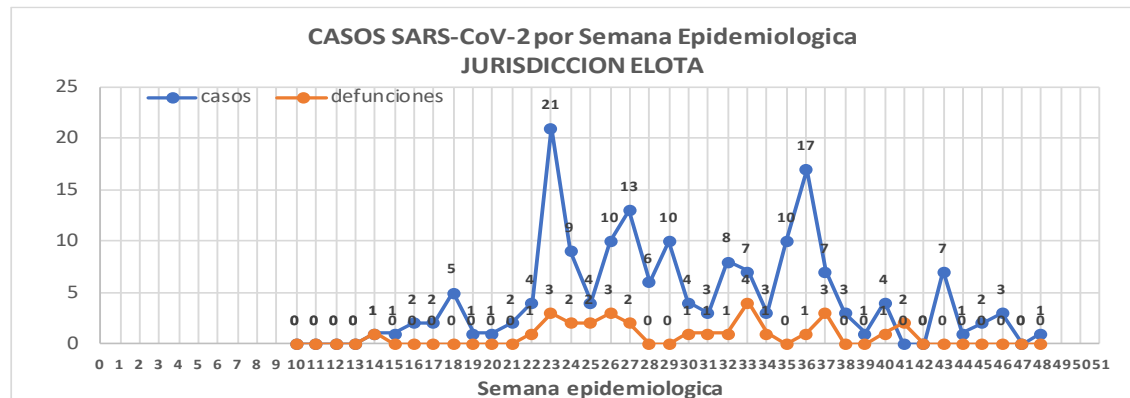
Casos y Defunciones JURISDICCIÓN ELOTA



Datos actualizados al **viernes, 4 de diciembre de 2020**

JURISDICCION SANITARIA	Casos Acum. SARS-CoV-2*	%
Jurisd. No. 5 ELOTA	173	100.0%
COSALA	69	39.9%
ELOTA	57	32.9%
SAN IGNACIO	47	27.2%

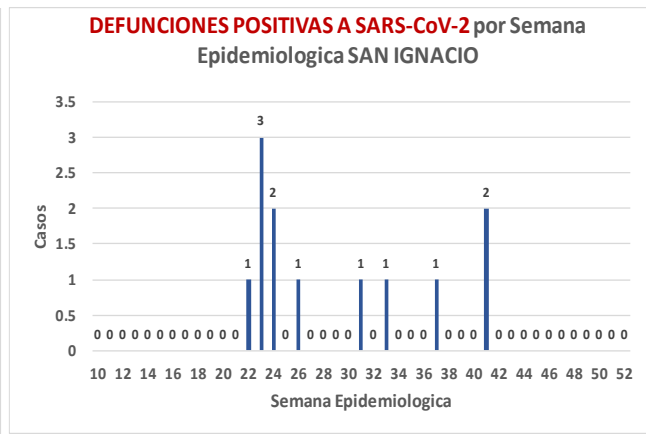
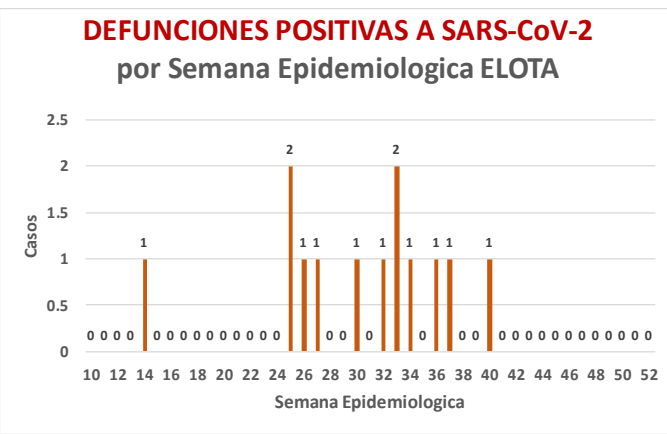
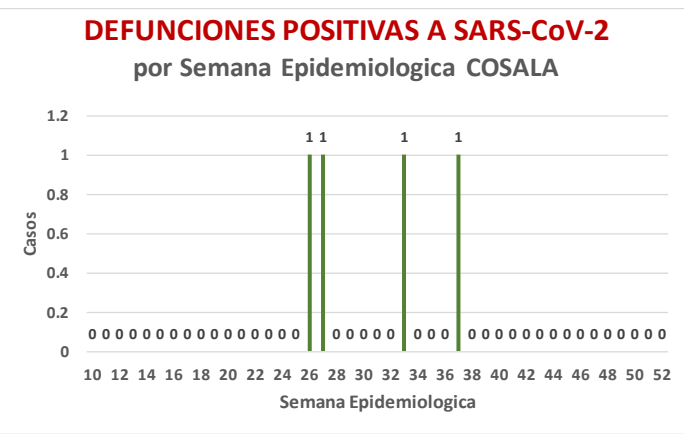
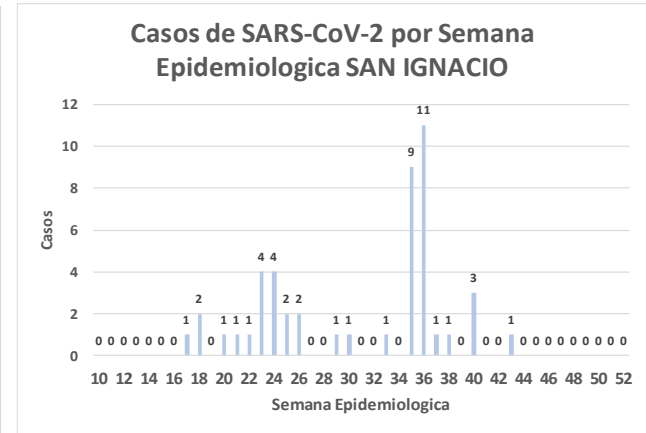
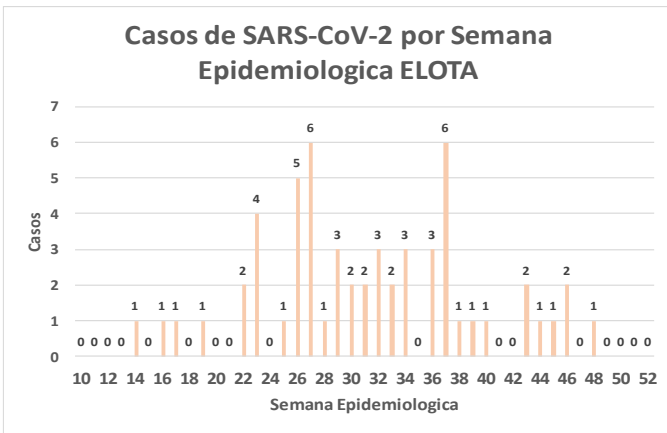
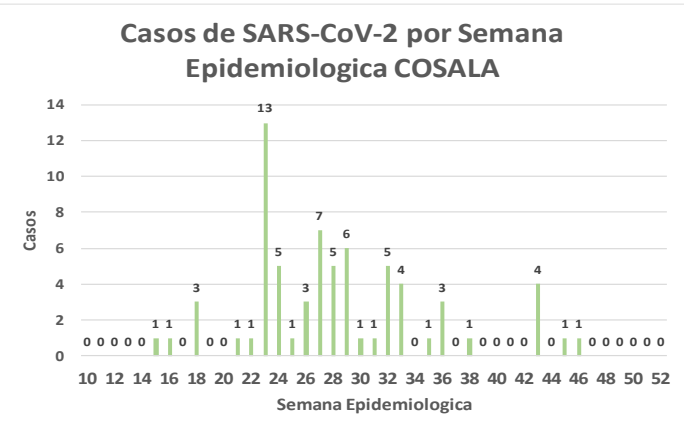
* Municipio de residencia



NUEVA NORMALIDAD

29

Defunciones Jurisdicción ELOTA



**NUEVA
NORMALIDAD**

29

**Defunciones
Jurisdicción
ELOTA**



Jurisd. No. 5 Elota

INSTITUCION	NO ADECUADO	RECHAZADA	NO RECIBIDA	SOSPECHOSOS	TOTAL CON MUESTRA	% SOSPECHOSOS
IMSS	0	0	0	44	44	11.0%
IMSS-OPORTUNIDADES	0	0	0	1	1	0.2%
ISSSTE	0	0	0	45	45	11.2%
PRIVADA	0	1	0	7	8	2.0%
SEDENA	0	0	0	5	5	1.2%
SEMAR	0	0	0	0	0	0.0%
SSA	2	14	0	276	292	72.8%
PEMEX	0	0	0	0	0	0.0%
ESTATAL	0	0	0	5	5	1.2%
MUNICIPAL	0	0	0	1	1	0.2%
TOTAL	2	15	0	384	401	100.0%
	0.5%	3.7%	0.0%	95.8%	100.0%	

RESULTADO DEFINITIVO EN PLATAFORMA SISVER; JUR ELOTA

SARS-CoV-2	176
NEGATIVO	181
NO RECIBIDA	0
INF AH1N1 PMD	1
RECHAZADA	15
B	4
A H3	0
METAPNEUMOVIRUS	1
ENTEROV//RHINOVIRUS	3
CORONA OC43	1
NO ADECUADO	2
INF A	0
CORONA 229E	0
CORONA NL63	0
CORONA HKU1	0
VSR	0
ADENOVIRUS	1
PARAINFLUENZA 3	0
NO SUBTIPIFICADO	0

INFORMACION AL DIA : viernes, 4 de diciembre de 2020

SE TOMO MUESTRA PERO SIN RECEPCION EN LABORATORIO

Municipios	IMSS	IMSS-OPORTUNIDADES	ISSSTE	PRIVADA	SEDENA	SEMAR	SSA	PEMEX	ESTATAL	MUNICIPAL	TOTAL
COSALA	0	0	1	0	0	0	2	0	0	0	3
ELOTA	0	0	5	0	0	0	2	0	0	0	7
SAN IGNACIO	0	0	2	0	1	0	3	0	0	0	6
TOTAL JURISDICCION	0	0	8	0	1	0	7	0	0	0	16

Unidades de Salud que han reportado en SISVER

MUNICIPIO	CLUES	SECTOR	UNIDAD	Defunciones en la Semana Epidemiológica			Total Defunciones Asociadas a SarsCov-2	Casos confirmados en la Semana Epidemiológica			Total de Casos Confirmados	Tasa letalidad X 100 (D/G)*100	Lugar Letalidad	PRUEBAS REALIZADAS en la Sem Epidemiologica			INDICE DE POSITIVIDAD	Lugar de Índice de POSITIVIDAD
				SEM EPI NUM-47	SEM EPI NUM-48	Aumento		SEM EPI NUM-47	SEM EPI NUM-48	Aumento				SEM EPI NUM-47	SEM EPI NUM-48	Aumento		
ELOTA	SLSSA017594	SSA	HOSPITAL GENERAL LA CRUZ	0	0	0	0	0	0	0	6	0.00	1	0	0	0	-	-
ELOTA	SLSSA001086	SSA	LA CRUZ	0	0	0	0	0	0	0	0	-	-	0	0	0	-	-
ELOTA	SLIMS000225	IMSS	UMF 21 LA CRUZ	0	0	0	0	0	0	0	5	0.00	1	0	0	0	-	-
TOTAL MPIO. ELOTA				0	0	0	0	0	0	0	11	0.00		0	0	0	-	
COSALÁ	SLSSA000572	SSA	HOSPITAL INTEGRAL COSALA	0	0	0	1	0	0	0	55	1.82	-	0	1	1	0.00	1
TOTAL MPIO. COSALA				0	0	0	1	0	0	0	55	1.82		0	1	1	0.00	
SAN IGNACIO	SLSSA017570	SSA	HOSPITAL INTEGRAL SAN IGNACIO	0	0	0	0	0	0	0	0	-	-	0	0	0	-	-
TOTAL MPIO. SAN IGNACIO				0	0	0	0	0	0	0	0	-		0	0	0	-	
TOTAL JURISDICCION 5, ELOTA				0	0	0	1	0	0	0	66	1.52		0	1	1	0.00	

NUEVA NORMALIDAD

INDICE DE POSITIVIDAD .

TASA DE LETALIDAD 1.52





DIRECCIÓN DE PREVENCIÓN Y PROMOCIÓN DE LA SALUD
SUBDIRECCIÓN DE VIGILANCIA EPIDEMIOLÓGICA

SALUD

SECRETARÍA DE SALUD

