



SERVICIOS DE SALUD DE SINALOA

SUBDIRECCIÓN DE VIGILANCIA EPIDEMIOLÓGICA

COVID-19 SINALOA

Comunicado Técnico Diario

NUEVA
NORMALIDAD

miércoles, 4 de agosto de 2021

SALUD

SECRETARÍA DE SALUD



Dr. José Pablo Güémez Alvarez

Jefe de Depto. De Vigilancia Epidemiologica

Servicios de Salud de Sinaloa

Nota: Este comunicado contiene información preliminar y sus datos pueden variar sin previo aviso, datos presentados disponibles a la fecha y corte especificados.

TABLA POR MUNICIPIO DE RESIDENCIA DEL PACIENTE

SUBDIRECCION DE EPIDEMIOLOGIA

SINALOA , PLATAFORMA DE VIGILANCIA EPIDEMIOLOGICA COVID-19

Municipios	Notificados en Plataforma	Acumulados al 04/ago/2021		RESULTADO FINAL						Total Activos*
	Num.-	Femeninos	Masculinos	RESULTADO NEGATIVO	RESULTADO INFLUENZA	OTROS DX	POSITIVO SARS-CoV-2	SOSPECHOSOS	DEFUNCION (+) Sars-CoV-2	
AHOME	19,192	10,630	8,562	10,706	30	223	8,071	162	1,210	539
CHOIX	462	222	240	209	2	10	239	2	30	13
EL FUERTE	2,163	1,172	991	1,066	1	43	1,039	14	181	77
GUASAVE	13,866	7,680	6,186	6,562	4	1,483	5,688	129	752	273
SINALOA	1,195	596	599	635	0	46	508	6	90	8
ANGOSTURA	1,137	579	558	508	0	26	602	1	139	44
MOCORITO	646	337	309	335	0	24	284	3	69	14
SALVADOR ALVARADO	3,425	1,861	1,564	1,776	0	58	1,584	7	242	96
BADIRAGUATO	1,060	600	460	562	0	67	429	2	29	54
CULIACÁN	61,121	34,179	26,942	31,626	9	3,599	25,601	286	2,629	1,173
NAVOLATO	4,758	2,613	2,145	2,526	4	176	2,029	23	251	216
COSALÁ	608	326	282	224	0	187	194	3	9	48
ELOTA	1,508	832	676	832	1	44	629	2	44	90
SAN IGNACIO	442	244	198	158	0	7	277	0	22	31
CONCORDIA	303	155	148	134	0	-4	153	4	33	14
MAZATLAN	19,150	10,447	8,703	8,367	1	1,578	9,025	179	1,163	320
ESCUINAPA	1,990	1,104	886	744	0	71	1,166	9	99	108
ROSARIO	1,996	1,039	957	760	1	57	1,172	6	79	81
Total	135,022	74,616	60,406	67,730	53	7,695	58,690	838	7,071	3,199
Otro Estado	708	284	424	342	0	45	314	7	72	

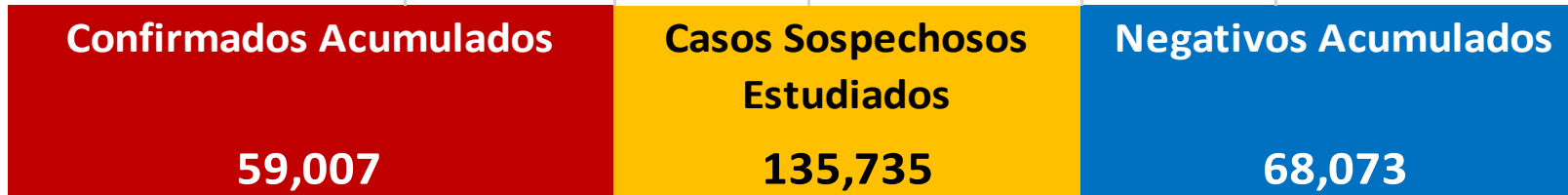
Fuente: Plataforma Nacional SISVER, Preliminar al Corte. Acumulados al 04/ago/2021 , Por Lugar de Residencia.

CASOS ACTIVOS*: Caso Confirmado Positivo con fecha de inicio de sintomas en los ultimos 14 dias.



COVID-19 SINALOA: Resumen de Casos

27 febrero 2020 - al miércoles, 4 de agosto de 2021



* CASO ACTIVO: Caso Confirmado Positivo con Fecha de Inicio de Síntomas en los Últimos 14 Días



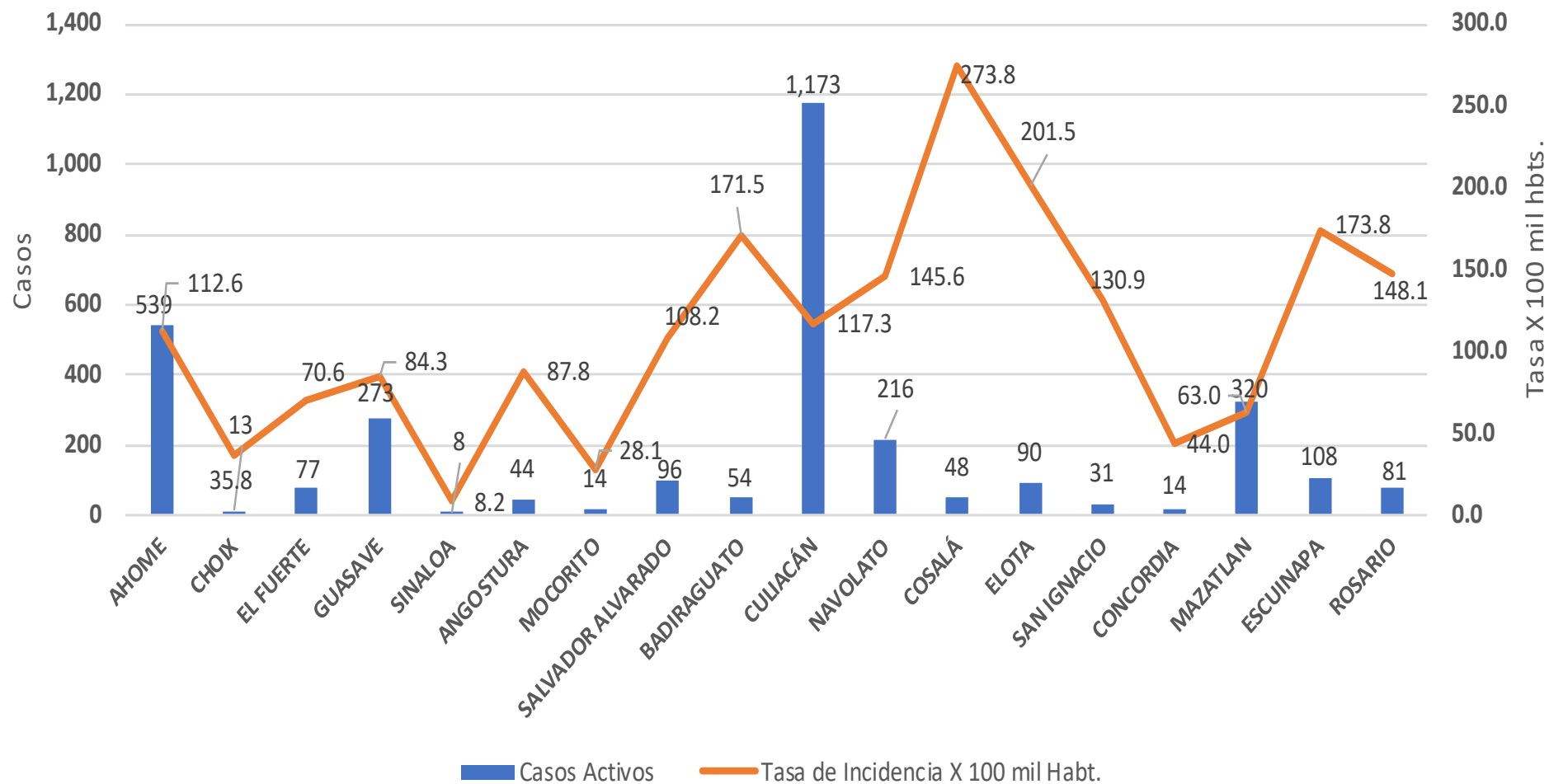
524 Días

[27/02/2020 - 04/08/2021]

Días de COVID-19 en SINALOA

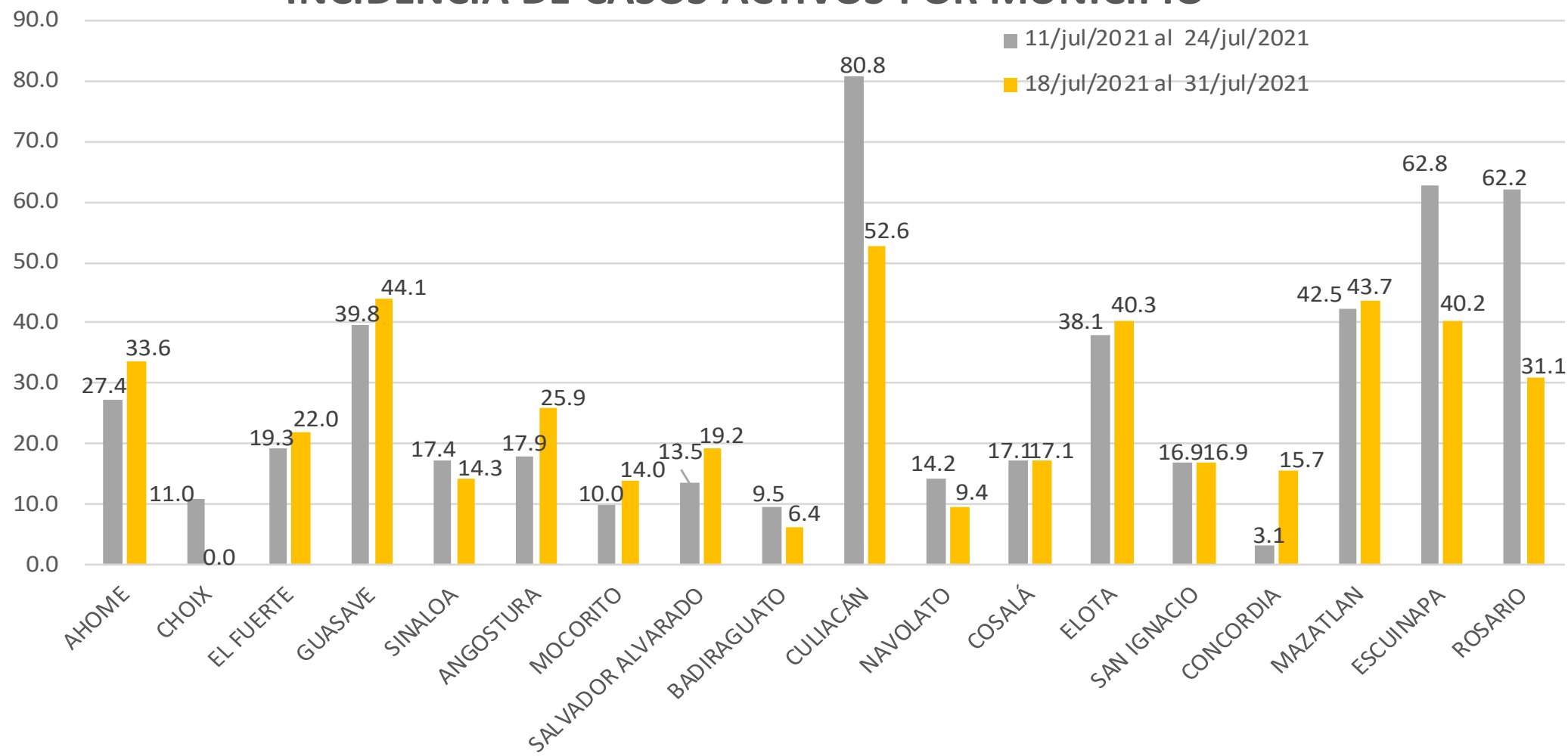


Casos Confirmados* Activos, de COVID-19 por Municipio al día de hoy 04/ago/2021





INCIDENCIA DE CASOS ACTIVOS POR MUNICIPIO



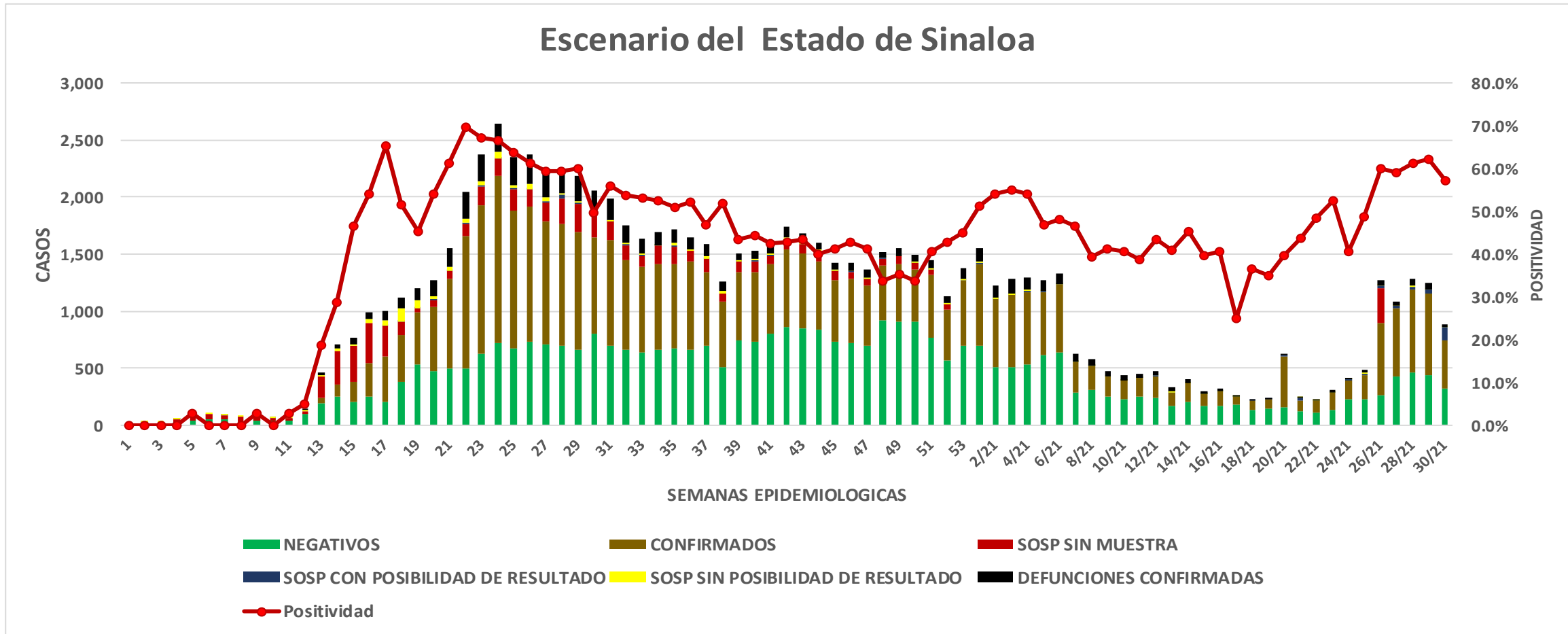
COVID-19 Sinaloa: Casos positivos, sospechosos y negativos



135,735 Personas Notificadas

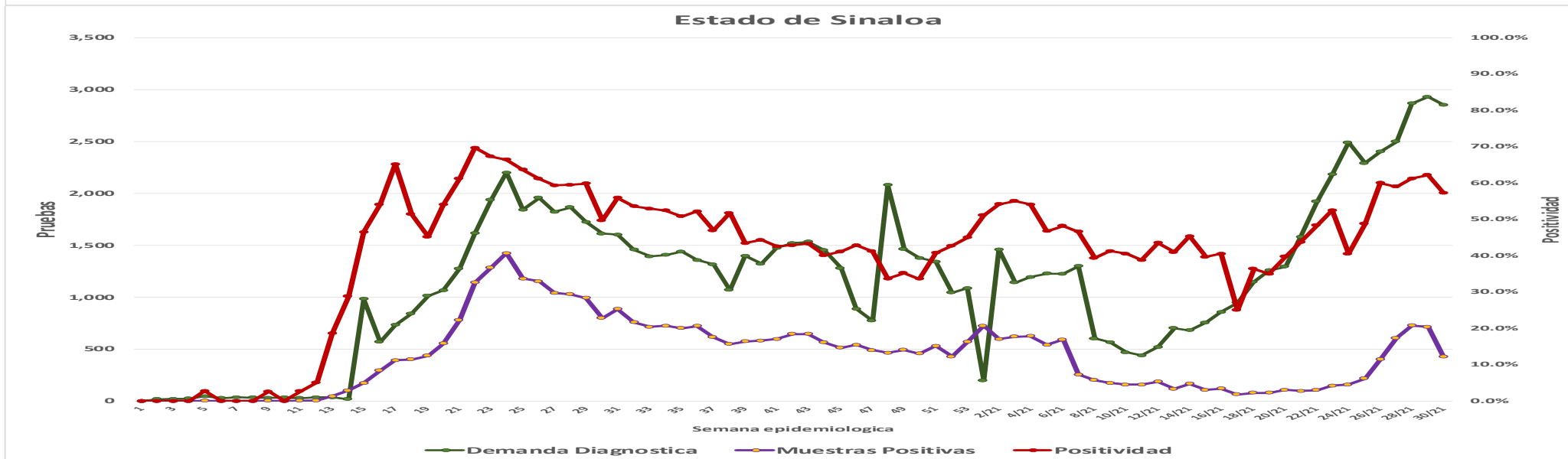
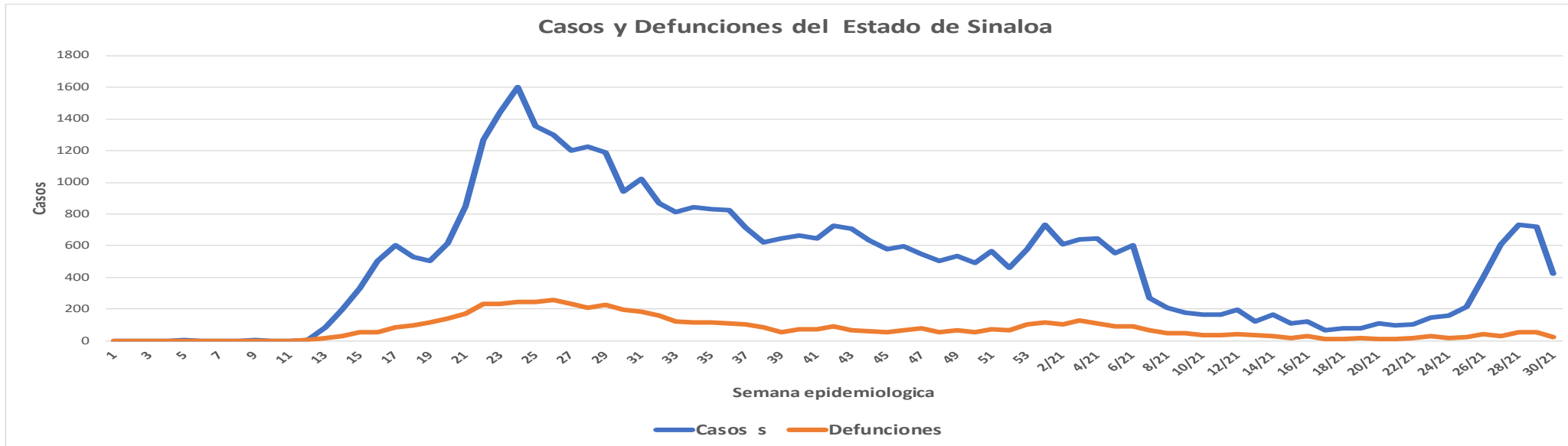
57.3% Positividad Semana 30/2021

Escenario del Estado de Sinaloa



COVID-19 Sinaloa: Casos Estimados, Defunciones, Demanda Diagnostica y Positividad

**NUEVA
NORMALIDAD**



COVID-19 Sinaloa: Casos Positivos a SARS-CoV-2, por LESPS Notificados los últimos 7 días.

NUEVA
NORMALIDAD

CASOS CONFIRMADOS A SARS-CoV-2 SEGÚN MUNICIPIO LOS ULTIMOS 7 DIAS POR LESPS	04/08/2021 Acum. Hasta el día de hoy	CASOS CONFIRMADOS A SARS-COV-2 LOS ULTIMOS 7 DIAS POR LESPS							Total de Casos Confirmados Ultimos 7 Dias
		Registrados en Plataforma SINAVE/SISVER							
		03/08/2021	02/08/2021	01/08/2021	31/07/2021	30/07/2021	29/07/2021	28/07/2021	
AHOME	8,071	4	7	16	7	9	25	6	74
CHOIX	239	0	0	0	0	0	0	0	0
EL FUERTE	1,039	2	1	1	2	3	4	1	14
GUASAVE	5,688	0	23	16	7	0	13	6	65
SINALOA	508	1	5	1	1	1	0	1	10
ANGOSTURA	602	1	0	2	0	0	5	0	8
MOCORITO	284	1	0	1	0	0	0	0	2
SALVADOR ALVARADO	1,584	4	1	3	0	0	3	0	11
BADIRAGUATO	429	0	0	0	0	1	0	0	1
CULIACAN	25,601	22	12	17	18	59	28	43	199
NAVOLATO	2,029	0	1	1	0	4	1	2	9
COSALA	194	0	0	0	1	1	0	0	2
ELOTA	629	0	0	1	1	0	3	3	8
SAN IGNACIO	277	0	0	0	1	0	0	1	2
CONCORDIA	153	0	0	1	0	0	0	1	2
MAZATLAN	9,025	1	2	37	27	4	9	64	144
ESCUINAPA	1,166	1	0	4	0	1	0	6	12
ROSARIO	1,172	0	0	6	0	0	1	2	9
Total Estado	58,690	37	52	107	65	83	92	136	572
De Otros Estados	314								
	59,004								



COVID-19 Sinaloa: Casos y Defunciones Positivas a SARS-CoV-2, por LESPS, Notificadas los últimos 7 días.

NUEVA
NORMALIDAD

CASOS POSITIVOS A SARS-CoV-2 SEGÚN JURISDICCION LOS ULTIMOS 7 DIAS	04/08/2021 Acum. Hasta el día de hoy	CASOS POSITIVOS A SARS-COV-2 LOS ULTIMOS 7 DIAS							Total de Casos Confirmados Ultimos 7 Dias
		Registrados en Plataforma SINAVE/SISVER							
		03/08/2021	02/08/2021	01/08/2021	31/07/2021	30/07/2021	29/07/2021	28/07/2021	
Jurisdiccion I, Los Mochis	9,349	6	8	17	9	12	29	7	88
Jurisdiccion II, Guasave	6,196	1	28	17	8	1	13	7	75
Jurisdiccion III, Guamuchil	2,470	6	1	6	0	0	8	0	21
Jurisdiccion IV, Culiacan	28,253	22	13	18	19	65	29	45	211
Jurisdiccion V, Mazatlan	10,084	1	2	39	29	4	12	69	156
Jurisdiccion VI, Escuinapa	2,338	1	0	10	0	1	1	8	21
Total Estado	58,690	37	52	107	65	83	92	136	572

BASE SISVER		DEFUNCIONES POSITIVAS A SARS-COV-2 LOS ULTIMOS 7 DIAS							Total de Casos Confirmados Ultimos 7 Dias
DEFUNCIONES POSITIVAS A SARS-CoV-2 POR JURISDICCION LOS ULTIMOS 7 DIAS	04/08/2021 Acum. Hasta el día de hoy	Registrados en Plataforma SINAVE/SISVER							
		03/08/2021	02/08/2021	01/08/2021	31/07/2021	30/07/2021	29/07/2021	28/07/2021	
		Jurisdiccion I, Los Mochis	1,421	1	8	8	5	3	4
Jurisdiccion II, Guasave	842	0	1	0	2	1	1	1	6
Jurisdiccion III, Guamuchil	450	0	0	1	2	1	1	0	5
Jurisdiccion IV, Culiacan	2,918	0	8	10	8	7	14	10	57
Jurisdiccion V, Mazatlan	1,262	1	4	7	3	6	9	10	40
Jurisdiccion VI, Escuinapa	178	0	0	0	2	1	1	0	4
Total Estado	7,071	2	21	26	22	19	30	27	147



COVID-19 Sinaloa: Defunciones Confirmadas por Laboratorio a SARS-CoV-2 Notificadas por Municipio últimos 7 días.

BASE SISVER

DEFUNCIONES POSITIVAS A SARS-CoV-2 SEGÚN MUNICIPIO LOS ULTIMOS 7 DIAS	04/08/2021 Acum. Hasta el día de hoy	DEFUNCIONES POSITIVAS A SARS-COV-2 LOS ULTIMOS 7 DIAS							Total de Casos Confirmados Ultimos 7 Dias
		Registrados en Plataforma SINAVE/SISVER							
		03/08/2021	02/08/2021	01/08/2021	31/07/2021	30/07/2021	29/07/2021	28/07/2021	
AHOME	1,210	1	8	7	4	3	4	5	32
CHOIX	30	0	0	0	0	0	0	0	0
EL FUERTE	181	0	0	1	1	0	0	1	3
GUASAVE	752	0	1	0	2	1	1	1	6
SINALOA	90	0	0	0	0	0	0	0	0
ANGOSTURA	139	0	0	0	0	1	0	0	1
MOCORITO	69	0	0	0	0	0	0	0	0
SALVADOR ALVARADO	242	0	0	1	2	0	1	0	4
BADIRAGUATO	29	0	0	0	0	0	1	0	1
CULIACAN	2,629	0	8	9	7	6	9	9	48
NAVOLATO	251	0	0	1	1	1	4	1	8
COSALA	9	0	0	0	0	0	0	0	0
ELOTA	44	0	0	0	0	0	0	0	0
SAN IGNACIO	22	0	0	0	0	0	0	1	1
CONCORDIA	33	0	0	0	0	0	0	0	0
MAZATLAN	1,163	1	4	7	3	6	9	9	39
ESCUINAPA	99	0	0	0	0	1	1	0	2
ROSARIO	79	0	0	0	2	0	0	0	2
Total Estado	7,071	2	21	26	22	19	30	27	147
Defunciones; Residentes de otros Estados	46								
Total Defunciones en el EDO	7,117								

NUEVA NORMALIDAD



COVID-19 Sinaloa: Defunciones Confirmadas por Laboratorio, Asociación o Dictaminación a SARS-CoV-2 Notificadas al Estado.

COVID-19, SINALOA: DEFUNCIONES POR ASOCIACION Y DICTAMINACION CLINICA EPIDEMIOLOGICA

NUEVA
NORMALIDAD

CLASIFICACION FINAL DEFUNCIONES	Informacion hasta: 04/08/2021			TOTAL DEFUNCIONES
	TOMA DE MUESTRA		TOTAL	
	SI	NO		
CONFIRMADO POR LABORATORIO	5816	0	5,816	7,143
CONFIRMADO POR ANTIGENO	36	808	844	
CONFIRMADO POR ASOCIACIÓN	15	75	90	
CONFIRMADO POR DICTAMINACIÓN	38	355	393	
INVALIDO	3	0	3	518
NO REALIZADO	74	0	74	
SOSPECHOSO	47	394	441	
NEGATIVO	1963	0	1,963	2,130
NEGATIVO ANTIGENO	2	165	167	
TOTAL GENERAL	7,992	1,632	9,624	9,791



COVID-19 Sinaloa: Casos y Defunciones en Embarazadas y Menores de 18 años

EMBARAZADAS CON SARS-COV2 <small>Registrados en Plataforma SINAVE/SISVER</small>	Casos	Defunciones
SSA	233	6
IMSS	288	3
IMSS-OPORTUNIDADES	25	1
SEDENA	9	0
ISSSTE	11	0
SEMAR	6	0
MUNICIPAL	2	0
HOSPITAL MARGARITA MAZA DE JUAREZ	0	0
ESTATAL	5	0
HOSPITAL CIVIL DE CULIACAN	0	0
PRIVADA	1	0
CLINICA HOSPITAL CULIACAN S. A. DE C. V.	0	0
HOSPITAL MARINA MAZATLAN	0	0
HOSPITAL ANGELES CULIACAN	0	0
MEDICA DE LA CIUDAD	0	1
Total	580	11

MENORES DE 18 AÑOS POSITIVOS A SARS-CoV-2	Casos	Defunciones
SSA	1,047	5
IMSS	995	13
IMSS-OPORTUNIDADES	49	1
SEDENA	9	0
ISSSTE	38	1
SEMAR	7	0
MUNICIPAL	4	0
HOSPITAL MARGARITA MAZA DE JUAREZ	0	0
ESTATAL	26	0
HOSPITAL CIVIL DE CULIACAN	0	0
PRIVADA	16	0
CLINICA HOSPITAL CULIACAN S. A. DE C. V.	0	0
HOSPITAL MARINA MAZATLAN	0	0
HOSPITAL ANGELES CULIACAN	0	0
MEDICA DE LA CIUDAD	0	0
Total	2191	20

NUEVA
NORMALIDAD



COVID-19 Sinaloa:

Casos confirmados en personal de la salud por Institución



SARS-CoV-2 POR INSTITUCION Y PERSONAL DE LA SALUD <small>Registrados en Plataforma SINAVE/SISVER</small>	MEDICOS	ENFERMERAS	OTROS TRABAJADORES DE LA SALUD	LABORATORISTAS	DENTISTAS	TOTAL
SSA	750	896	739	54	70	2,509
IMSS	779	1,408	1,100	69	23	3,379
IMSS-OPORTUNIDADES	41	47	30	2	1	121
SEDENA	3	4	7	1	0	15
ISSSTE	165	316	155	22	7	665
SEMAR	9	22	5	2	2	40
MUNICIPAL	14	11	12	0	0	37
HOSPITAL MARGARITA MAZA DE JUAREZ	14	11	12	0	0	37
ESTATAL	91	46	24	2	0	163
HOSPITAL CIVIL DE CULIACAN	91	46	24	2	0	163
PRIVADA	42	21	16	5	1	85
CLINICA HOSPITAL CULIACAN S. A. DE C. V.	1	0	0	0	0	1
HOSPITAL MARINA MAZATLAN	5	12	13	4	0	34
HOSPITAL ANGELES CULIACAN	6	1	1	0	0	8
MEDICA DE LA CIUDAD	4	1	0	0	0	5
Total	1,894	2,771	2,088	157	104	7,014

CONFIRMADOS DEL AREA DE LA SALUD <small>Registrados en Plataforma SINAVE/SISVER</small>	Hasta el día de Hoy	DEFUNCION
MEDICOS	1,894	53
ENFERMERAS	2,771	18
OTROS TRABAJADORES DE LA SALUD	2,088	20
LABORATORISTAS	157	2
DENTISTAS	104	2
Total	7,014	95





DIRECCIÓN DE PREVENCIÓN Y PROMOCIÓN DE LA SALUD
SUBDIRECCIÓN DE VIGILANCIA EPIDEMIOLÓGICA

SALUD

SECRETARÍA DE SALUD

