



SERVICIOS DE SALUD DE SINALOA

SUBDIRECCION DE EPIDEMIOLOGIA

COVID-19 SINALOA

Comunicado Técnico Diario

NUEVA
NORMALIDAD

martes, 04 de agosto de 2020

SALUD

SECRETARÍA DE SALUD



Dr. José Pablo Güémez Alvarez
Jefe de Depto. De Vigilancia Epidemiologica
Servicios de Salud de Sinaloa

Fecha Corte:	04/ago/2020
Hora Corte:	2:48 pm



SERVICIOS DE SALUD DE SINALOA
SUBDIRECCION DE EPIDEMIOLOGIA

PANORAMA EPIDEMIOLOGICO DE COVID-19
SINALOA

Información diaria

**NUEVA
NORMALIDAD**

martes, 04 de agosto de 2020

SALUD
SECRETARÍA DE SALUD



SERVICIOS DE SALUD DE SINALOA

SINALOA , PLATAFORMA DE VIGILANCIA EPIDEMIOLOGICA COVID-19; ENTIDAD NOTIFICANTE

ESTADOS	Notificados en Plataforma	Acumulados al 04/ago/2020		RESULTADO FINAL			DEFUNCION	Letalidad	Tasa de Incidencia
	Num.-	Femeninos	Masculinos	POSITIVO SARS-CoV-2	No positivo SARS-CoV-2	Resultado pendiente			
AGUASCALIENTES	12,747	6,806	5,941	4,247	8,239	261	264	6.2%	296.03
BAJA CALIFORNIA	22,450	11,283	11,167	13,681	7,742	1,027	2,655	19.4%	376.38
BAJA CALIFORNIA SUR	11,351	5,968	5,383	4,656	6,243	452	181	3.9%	578.59
CAMPECHE	8,550	3,659	4,891	4,793	3,607	150	523	10.9%	479.00
COAHUILA DE ZARAGOZA	36,847	19,006	17,841	13,660	20,060	3,127	677	5.0%	424.39
COLIMA	3,947	1,989	1,958	2,044	1,702	201	228	11.2%	260.33
CHIAPAS	8,517	3,875	4,642	5,580	2,743	194	922	16.5%	97.38
CHIHUAHUA	13,139	6,582	6,557	5,346	5,330	2,463	899	16.8%	140.63
CIUDAD DE MÉXICO	234,099	118,031	116,068	91,535	125,785	16,779	9,032	9.9%	1014.95
DURANGO	13,884	7,444	6,440	4,286	8,797	801	282	6.6%	229.32
GUANAJUATO	54,823	28,618	26,205	21,999	30,994	1,830	1,009	4.6%	353.22
GUERRERO	19,504	9,572	9,932	11,151	7,035	1,318	1,394	12.5%	304.92
HIDALGO	11,894	5,782	6,112	6,946	4,666	282	1,094	15.8%	225.05
JALISCO	40,517	20,565	19,952	13,687	23,885	2,945	1,601	11.7%	162.75
MÉXICO	96,906	49,302	47,604	38,627	40,265	18,014	6,536	16.9%	221.64
MICHOACÁN DE OCAMPO	28,875	14,476	14,399	10,339	17,096	1,440	778	7.5%	214.26
SUBTOTAL	618050	312958	305092	252577	314189	51284	28075		

Información del Sistema de Vigilancia Epidemiológica de Enfermedades Respiratoria Viral, que informan las 475 unidades monitoras de enfermedad

<https://coronavirus.gob.mx/>

DATOS ABIERTOS

03/08/2020

SERVICIOS DE SALUD DE SINALOA

SINALOA , PLATAFORMA DE VIGILANCIA EPIDEMIOLOGICA COVID-19; ENTIDAD NOTIFICANTE

ESTADOS	Notificados en Plataforma	Acumulados al 04/ago/2020		RESULTADO FINAL			DEFUNCIÓN	Letalidad	Tasa de Incidencia
	Num.-	Femeninos	Masculinos	POSITIVO SARS-CoV-2	No positivo SARS-CoV-2	Resultado pendiente			
MORELOS	8,029	3,973	4,056	3,964	3,771	294	843	21.3%	193.93
NAYARIT	6,668	3,408	3,260	3,533	2,913	222	400	11.3%	274.18
NUEVO LEÓN	51,585	25,819	25,766	19,437	29,156	2,992	1,145	5.9%	346.46
OAXACA	15,903	7,718	8,185	10,745	4,477	681	953	8.9%	259.32
PUEBLA	45,247	22,127	23,120	20,793	19,649	4,805	2,503	12.0%	314.83
QUERÉTARO	7,673	3,777	3,896	3,969	3,538	166	505	12.7%	174.11
QUINTANA ROO	13,369	6,260	7,109	7,966	4,767	636	1,018	12.8%	462.26
SAN LUIS POTOSÍ	26,825	13,754	13,071	10,599	12,653	3,573	547	5.2%	369.80
SINALOA	23,647	11,881	11,766	12,877	8,871	1,899	2,248	17.5%	407.93
SONORA	30,373	15,985	14,388	18,038	9,729	2,606	2,001	11.1%	586.65
TABASCO	42,685	21,227	21,458	22,688	18,686	1,311	2,048	9.0%	882.02
TAMAULIPAS	43,661	20,820	22,841	17,289	21,586	4,786	1,040	6.0%	473.59
TLAXCALA	12,683	6,550	6,133	4,315	7,926	442	687	15.9%	312.68
VERACRUZ	34,546	16,105	18,441	21,626	10,193	2,727	2,831	13.1%	253.24
YUCATÁN	21,006	9,695	11,311	10,513	10,043	450	916	8.7%	465.36
ZACATECAS	7,341	3,649	3,692	2,882	4,305	154	252	8.7%	172.94
SUBTOTAL	391241	192748	198493	191234	172263	27744	19937		
Gran Total	1,009,291	505,706	503,585	443,811	486,452	79,028	48,012	10.8%	347.29

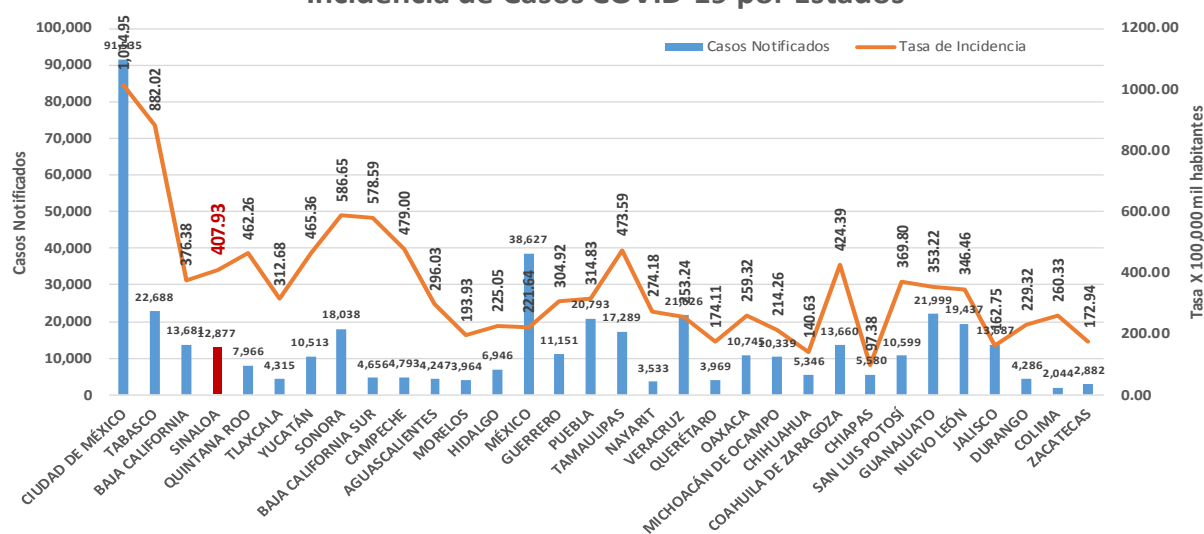
Información del Sistema de Vigilancia Epidemiológica de Enfermedades Respiratoria Viral, que informan las 475 unidades monitoras de enfermedad

<https://coronavirus.gob.mx/>

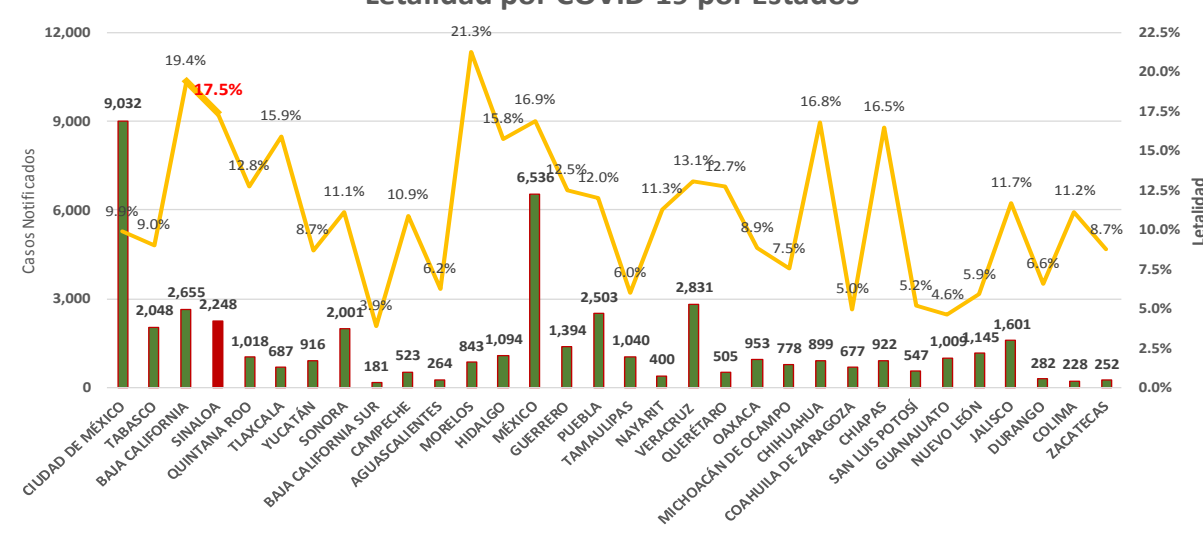
DATOS ABIERTOS

03/08/2020

Incidencia de Casos COVID-19 por Estados



Letalidad por COVID-19 por Estados





SERVICIOS DE SALUD DE SINALOA

SUBDIRECCION DE EPIDEMIOLOGIA

Municipios	Notificados en Plataforma	Acumulados al 04/ago/2020		RESULTADO FINAL						Tasa de Incidencia	Total Activos*	Tasa de Incidencia Activos
	Num.-	Femeninos	Masculinos	RESULTADO NEGATIVO	RESULTADO INFLUENZA	OTROS DX	POSITIVO SARS-CoV-2	SOSPECHOSOS	DEFUNCION			
AHOME	3,696	1,782	1,914	1,225	46	230	2,017	178	489	421.3	40	8.4
CHOIX	59	24	35	22	3	1	30	3	6	82.5	1	2.8
EL FUERTE	402	202	200	146	3	29	205	19	49	188.0	5	4.6
GUASAVE	4,149	2,225	1,924	1,223	9	643	2,029	245	317	626.4	31	9.6
SINALOA	360	167	193	129	0	21	181	29	19	185.3	0	0.0
ANGOSTURA	265	124	141	69	0	23	163	10	38	325.1	7	14.0
MOCORITO	154	69	85	56	0	11	74	13	17	148.4	3	6.0
SALVADOR ALVARADO	1,035	536	499	326	1	49	630	29	100	710.0	10	11.3
BADIRAGUATO	121	62	59	36	0	25	52	8	9	165.1	0	0.0
CULIACÁN	12,035	6,212	5,823	3,994	27	2,525	4,663	826	800	466.5	208	20.8
NAVOLATO	842	449	393	261	8	117	403	53	85	271.6	24	16.2
COSALÁ	125	70	55	22	0	45	53	5	2	302.3	1	5.7
ELOTA	97	46	51	31	2	23	30	11	4	67.2	2	4.5
SAN IGNACIO	33	13	20	8	0	2	20	3	5	84.4	0	0.0
CONCORDIA	65	29	36	15	0	14	30	6	5	94.2	0	0.0
ESCUINAPA	371	205	166	82	5	44	217	23	19	349.2	0	0.0
MAZATLÁN	4,836	2,420	2,416	1,368	3	1,072	2,113	280	289	415.8	62	12.2
ROSARIO	176	88	88	45	1	22	96	12	7	175.5	1	1.8
Total	28,821	14,723	14,098	9,058	108	4,896	13,006	1,753	2,260	412.0	395	12.5
Otro Estado	161	57	104	64	2	15	69	11	12			

Fuente: Plataforma Nacional de Vigilancia Epidemiologica COVID-19. Acumulados al 04/ago/2020 Tasa de Incidencia por 100,000 Habitantes. Por Lugar de Residencia.

CASOS ACTIVOS*: Caso Confirmado Positivo con fecha de inicio de sintomas en los ultimos 14 dias.

Línea del tiempo COVID-2019, México

58 días

31 diciembre 2019

Brote de 27 casos nuevos de neumonía de etiología desconocida en la provincia de Wuhan, China

2020

09 enero

Identificación de nuevo Coronavirus (2019-nCoV)

11 y 12 enero

Primera defunción y publicación del genoma del 2019-nCoV

13 enero

Primer caso importado en Tailandia

15 enero

Primer caso importado en las américas (EUA)

30 enero

Declaratoria de emergencia de salud pública de importancia internacional (ESPI)

27 febrero

Primer caso confirmado en México

Fase 1
27 febrero

11 marzo

Declaratoria de pandemia

18 marzo

Primera defunción en México

Fase 2
24 marzo

23 marzo

Inicio de transmisión local México y arranque de Jornada Nacional de Sana Distancia

01 abril

Declaratoria de fase de emergencia México

Fase 3
21 abril



217 Dias

[31/12/2019 - 04/08/2020]

40 Dias

64 Dias

NUEVA NORMALIDAD

01 Junio

COVID-19 SINALOA: Resumen de Casos Confirmados

27 feb - al martes, 04 de agosto de 2020

Confirmados acumulados

13,075

Casos Estudiados

28,982

Negativos acumulados

9,122

Casos Confirmados activos*

395

Defunciones

2,272

Nuevos Sospechosos

1,764

*CASO ACTIVO: Caso confirmado positivo con fecha de inicio de síntomas en los últimos 14 días.

FASE 1

27/02/2020

Primer Caso Confirmado COVID-19

NUEVA NORMALIDAD

01/06/2020

3594 Casos Confirmados COVID-19

Nivel de Riesgo



FASE 2

23/03/2020

4 Casos Confirmados COVID-19



FASE 3

21/04/2020

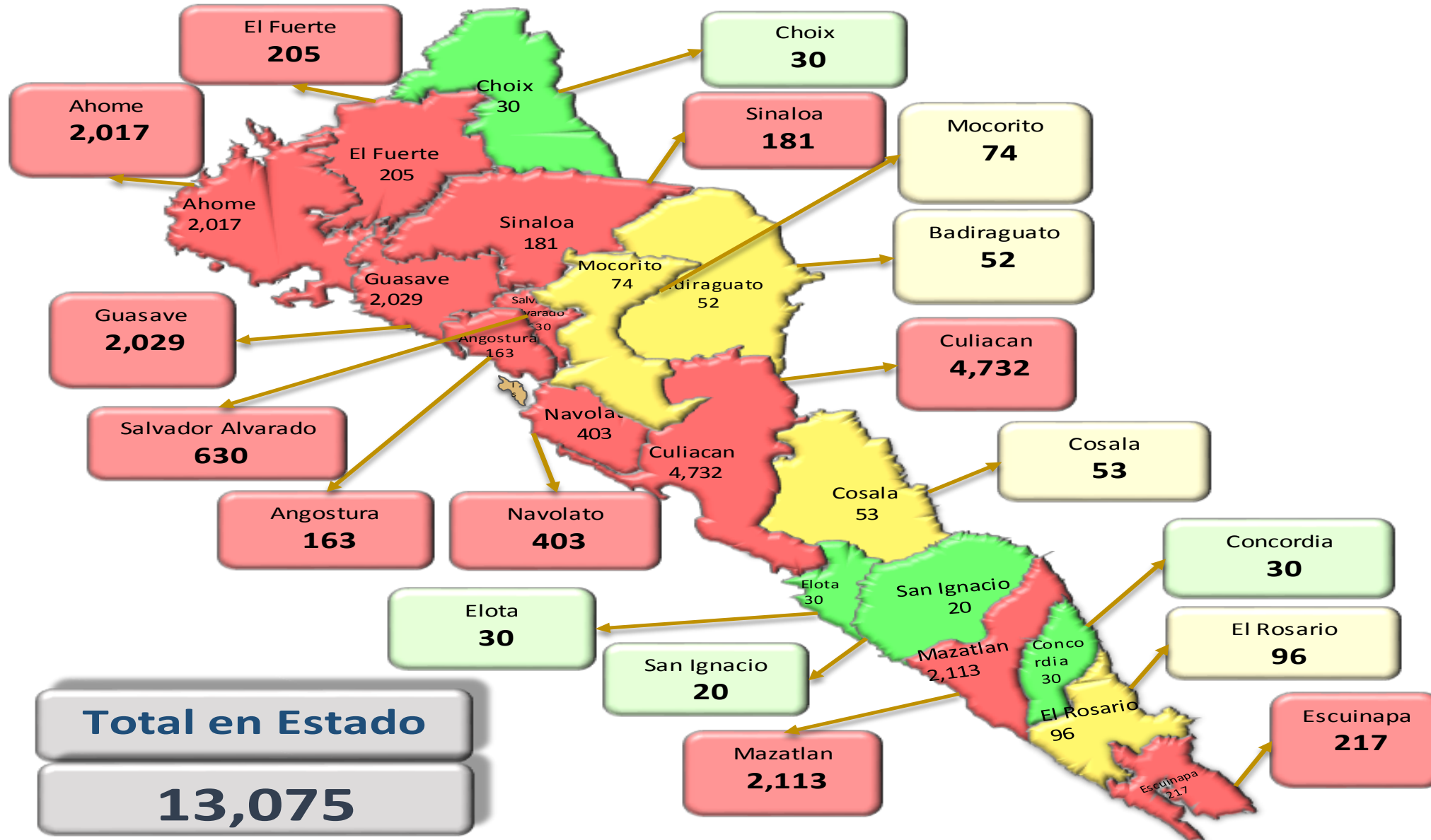
557 Casos Confirmados COVID-19



159 Dias

[27/02/2020 - 04/08/2020]

COVID-19 Sinaloa: Mapa de casos confirmados acumulados por municipio de residencia



NUEVA NORMALIDAD

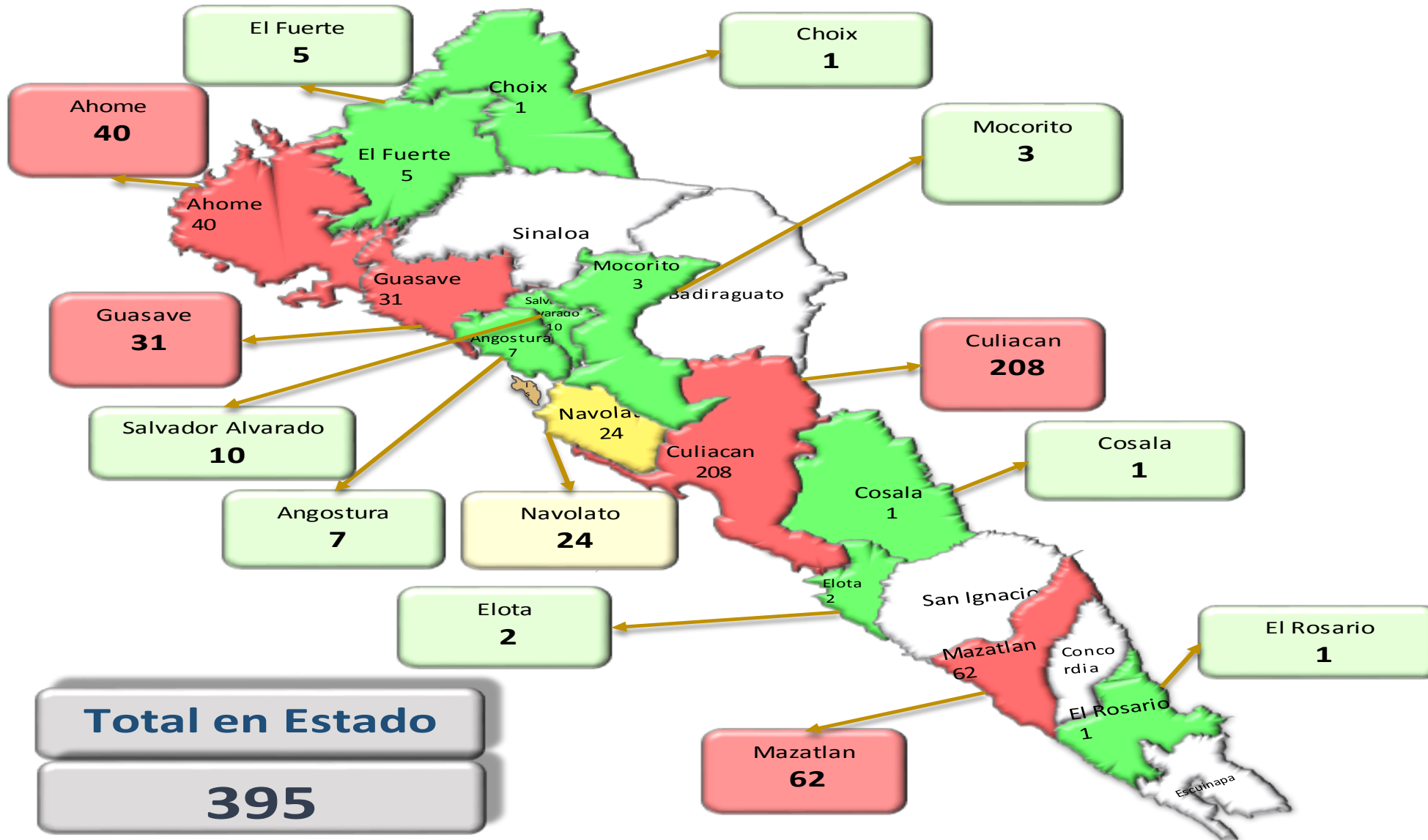
13,075

Confirmados acumulados



COVID-19 Sinaloa: Mapa de casos confirmados activos por municipio de residencia

CASOS ACTIVOS*: Caso Confirmado Positivo con fecha de inicio de síntomas en los últimos 14 días.



NUEVA NORMALIDAD

395

Confirmados activos



COVID-19 Sinaloa: Tabla de Tasas de Letalidad, Mortalidad y Morbilidad

Municipio	Poblacion 2020	Defunciones Acumuladas a la			Casos confirmados Acumulados a la			Tasa letalidad X 100 (D/G)*100	Lugar Letalidad	Tasa de mortalidad (D/B por 100,000)	Lugar Mortalidad	Tasa de morbilidad (G/B por 100,000)	Lugar Morbilidad	Casos activos Ultimos 14 dias
		SEM EPI NUM-30	SEM EPI NUM-31	Aumento	SEM EPI NUM-30	SEM EPI NUM-31	Aumento							
AHOME	478,702	459	488	29	1911	1993	82	24.49	2	101.94	2	416.33	4	40
CHOIX	36,345	6	6	0	27	29	2	20.69	7	16.51	14	79.79	17	1
EL FUERTE	109,067	47	48	1	192	199	7	24.12	3	44.01	8	182.46	11	5
GUASAVE	323,928	308	317	9	1932	2010	78	15.77	12	97.86	3	620.51	2	31
SINALOA	97,695	19	19	0	175	180	5	10.56	15	19.45	13	184.25	10	0
ANGOSTURA	50,140	32	37	5	149	161	12	22.98	4	73.79	5	321.10	7	7
MOCORITO	49,852	17	17	0	71	74	3	22.97	5	34.10	9	148.44	14	3
SALVADOR ALVARADO	88,736	94	100	6	608	620	12	16.13	11	112.69	1	698.70	1	10
BADIRAGUATO	31,493	9	9	0	51	52	1	17.31	9	28.58	11	165.12	13	0
CULIACAN	999,591	773	802	29	4311	4596	285	17.45	8	80.23	4	459.79	3	220
NAVOLATO	148,357	81	85	4	362	394	32	21.57	6	57.29	6	265.58	9	27
COSALA	17,530	2	2	0	48	49	1	4.08	18	11.41	17	279.52	8	1
ELOTA	44,674	4	4	0	28	30	2	13.33	14	8.95	18	67.15	18	2
SAN IGNACIO	23,690	5	5	0	20	20	0	25.00	1	21.11	12	84.42	16	0
CONCORDIA	31,830	4	5	1	30	30	0	16.67	10	15.71	15	94.25	15	0
ESCUINAPA	62,140	19	19	0	211	211	0	9.00	16	30.58	10	339.56	6	0
MAZATLAN	508,203	270	287	17	1993	2094	101	13.71	13	56.47	7	412.04	5	62
ROSARIO	54,700	7	7	0	95	96	1	7.29	17	12.80	16	175.50	12	1
TOTAL SINALOA	3,156,674	2156	2257	101	12214	12,838	624	17.58		71.50		406.69		410

NUEVA NORMALIDAD

Tasa de Mortalidad
71.5
por 100 mil habt.

Tasa de Letalidad
17.6
por 100 habt.



COVID-19 Sinaloa: Tabla de Positividad e índice de pruebas por Municipio

Municipio	Poblacion 2020	SOSPECHOSOS	NEGATIVOS	CASOS CONFIRMADOS	PRUEBAS REALIZADAS Acumuladas a la			INDICE DE POSITIVIDAD	Lugar de Indice de POSITIVIDAD	INDICE DE PRUEBAS POR 100,000	Lugar INDICE DE PRUEBAS
					SEM EPI NUM-30	SEM EPI NUM-31	Aumento				
AHOME	478,702	3794	1253	2024	3291	3469	178	58.35	9	724.67	4
CHOIX	36,345	59	22	30	53	57	4	52.63	16	156.83	16
EL FUERTE	109,067	406	148	205	351	367	16	55.86	14	336.49	10
GUASAVE	323,928	4244	1239	2033	3263	3393	130	59.92	8	1047.45	2
SINALOA	97,695	367	129	182	303	319	16	57.05	12	326.53	11
ANGOSTURA	50,140	268	69	166	228	244	16	68.03	2	486.64	7
MOCORITO	49,852	155	57	74	130	137	7	54.01	15	274.81	13
SALVADOR ALVARADO	88,736	1036	326	630	943	969	26	65.02	5	1092.01	1
BADIRAGUATO	31,493	121	36	52	87	93	6	55.91	13	295.30	12
CULIACAN	999,591	12235	4038	4703	8445	9135	690	51.48	17	913.87	3
NAVOLATO	148,357	848	266	406	633	697	64	58.25	10	469.81	8
COSALA	17,530	126	22	54	71	77	6	70.13	1	439.25	9
ELOTA	44,674	102	33	30	69	77	8	38.96	18	172.36	15
SAN IGNACIO	23,690	36	9	20	32	32	0	62.50	6	135.08	18
CONCORDIA	31,830	65	15	30	43	48	5	62.50	6	150.80	17
ESCUINAPA	62,140	390	90	217	311	332	21	65.36	4	534.28	6
MAZATLAN	508,203	4847	1372	2113	3405	3632	227	58.18	11	714.67	5
ROSARIO	54,700	178	45	97	143	148	5	65.54	3	270.57	14
TOTAL SINALOA	3,156,674	29,277	9,169	13,066	21,801	23,226	1,425	39.48		290.46	

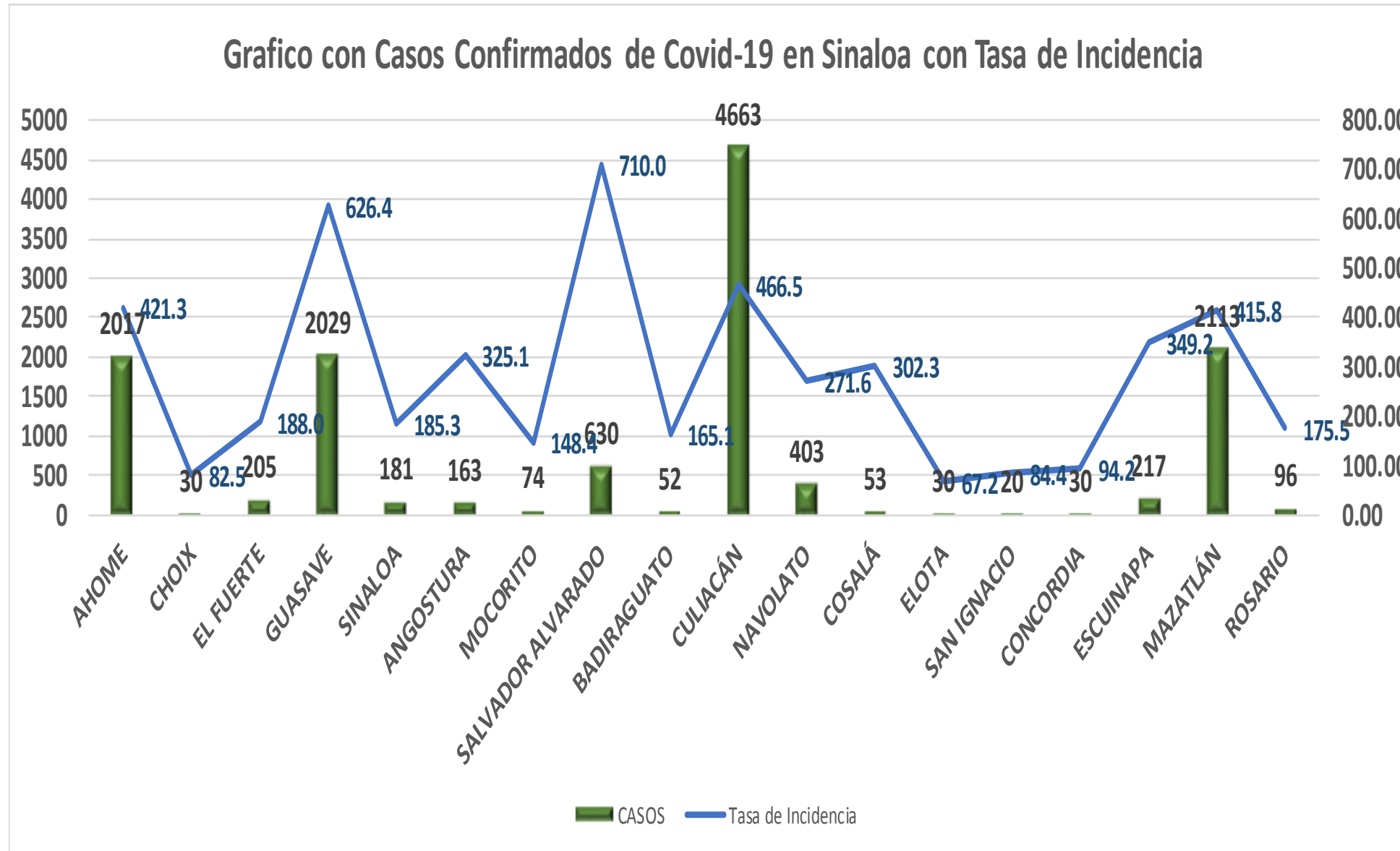
NUEVA NORMALIDAD

Indice de Positividad
39.5
Estado de SINALOA
SEM EPI NUM-31



Fuente: Plataforma Nacional de Vigilancia Epidemiológica SISVER/SINAVE-COVID-19 Acumulados al 04/ago/2020 corte de información 2:48 pm , Dr. José P. Güémez A.

COVID-19 Sinaloa: Grafico tasa de incidencia de casos Confirmados por municipio



NUEVA NORMALIDAD

13,075

Confirmados activos

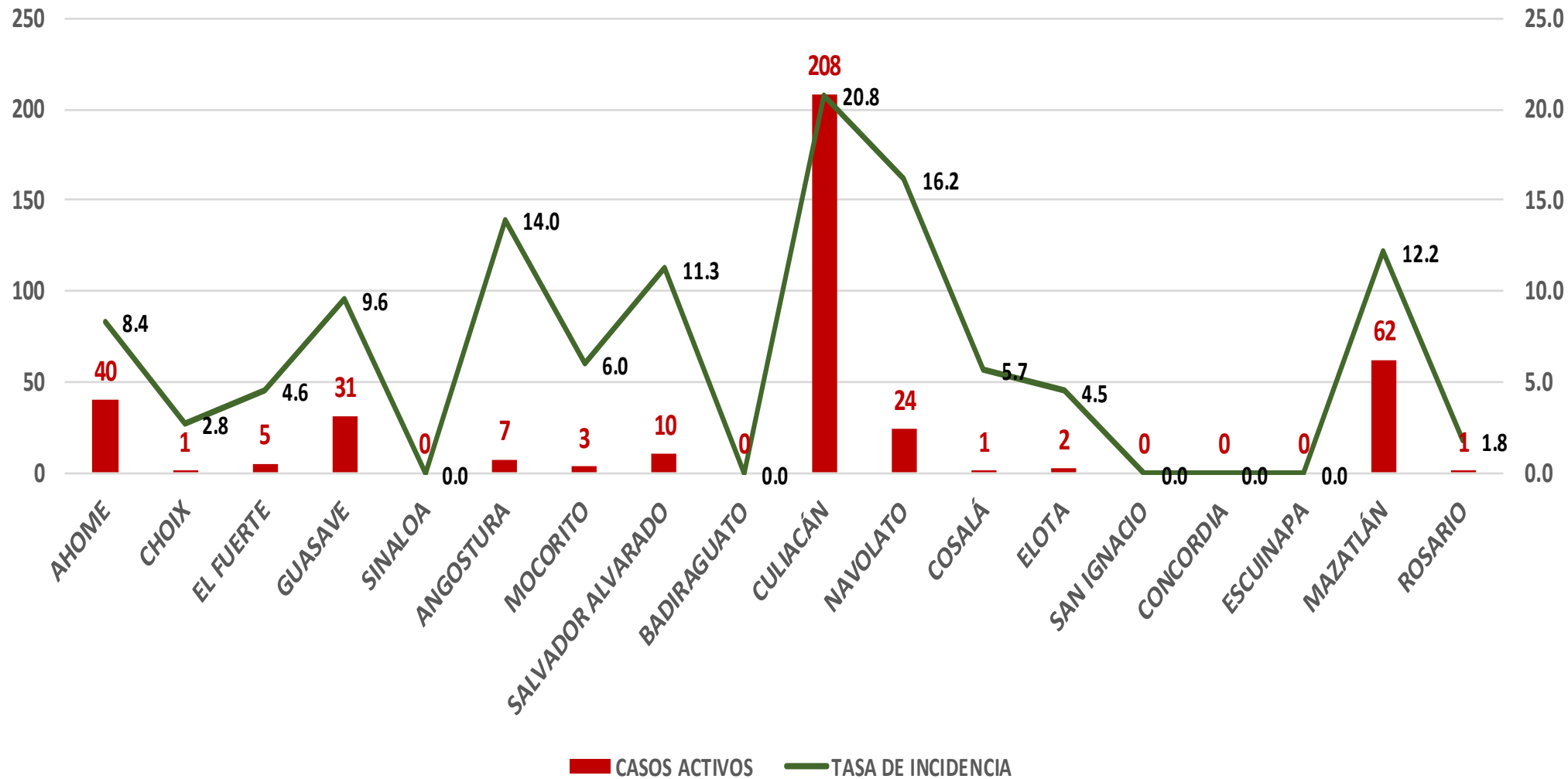
412.0

Incidencia Estatal Casos Confirmados por 100 mil hab.



COVID-19 Sinaloa: Grafico tasa de incidencia de casos activos por municipio

Casos Confirmados Activos* de Covid-19 en Sinaloa con Tasa de Incidencia



NUEVA NORMALIDAD

395

Confirmados activos

12.5

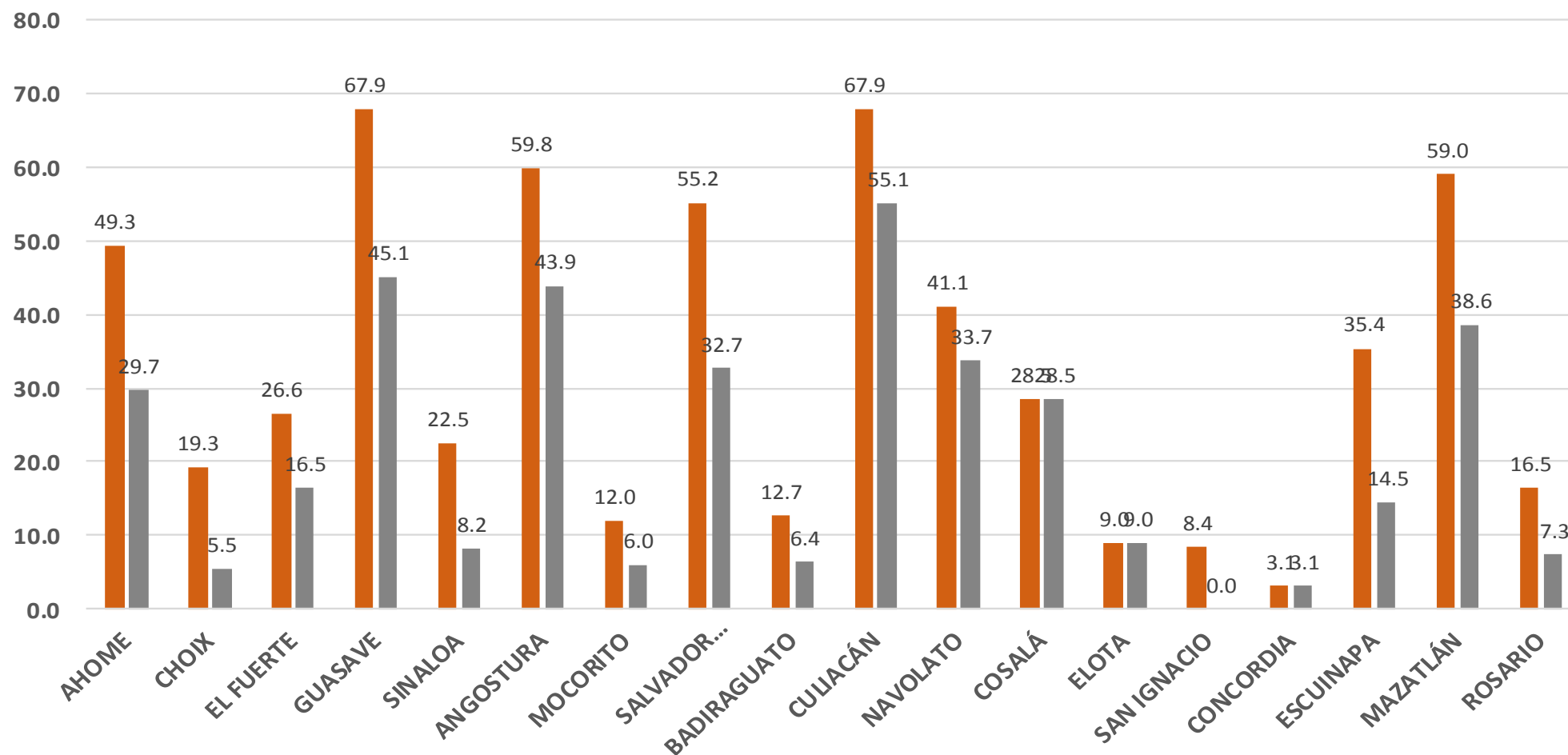
Incidencia Estatal Casos Activos por 100 mil hab.



COVID-19 Sinaloa: Grafico tasa de incidencia de casos activos por municipio

INCIDENCIA DE CASOS ACTIVOS POR MUNICIPIO

■ 12-25 julio ■ 19 jul-1 ago



NUEVA NORMALIDAD

395

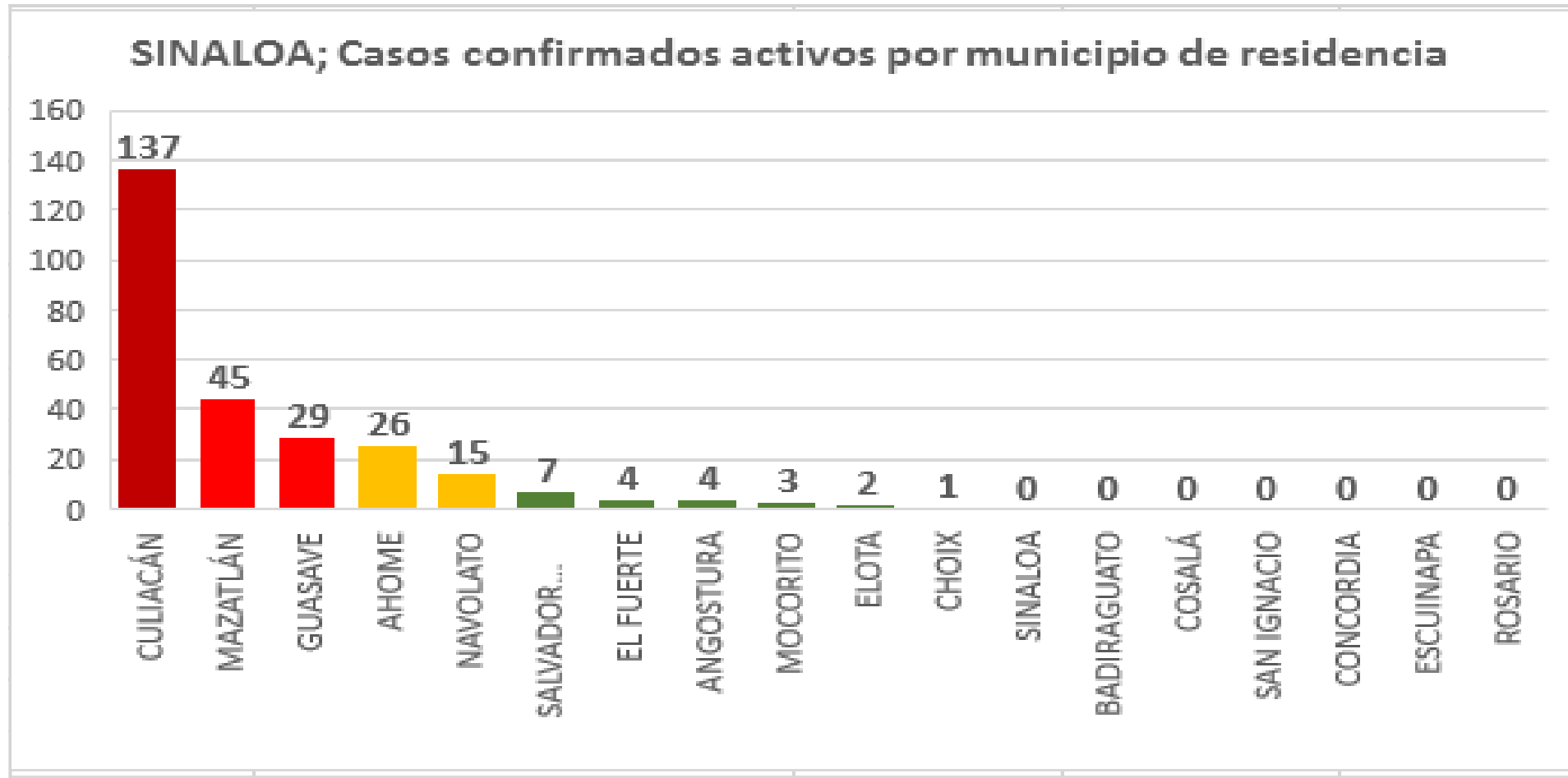
Confirmados activos

12.5

Incidencia Estatal Casos Activos por 100 mil hab.



COVID-19 Sinaloa: Casos Confirmados Activos por Municipio de Residencia



NUEVA NORMALIDAD

395

Confirmados activos

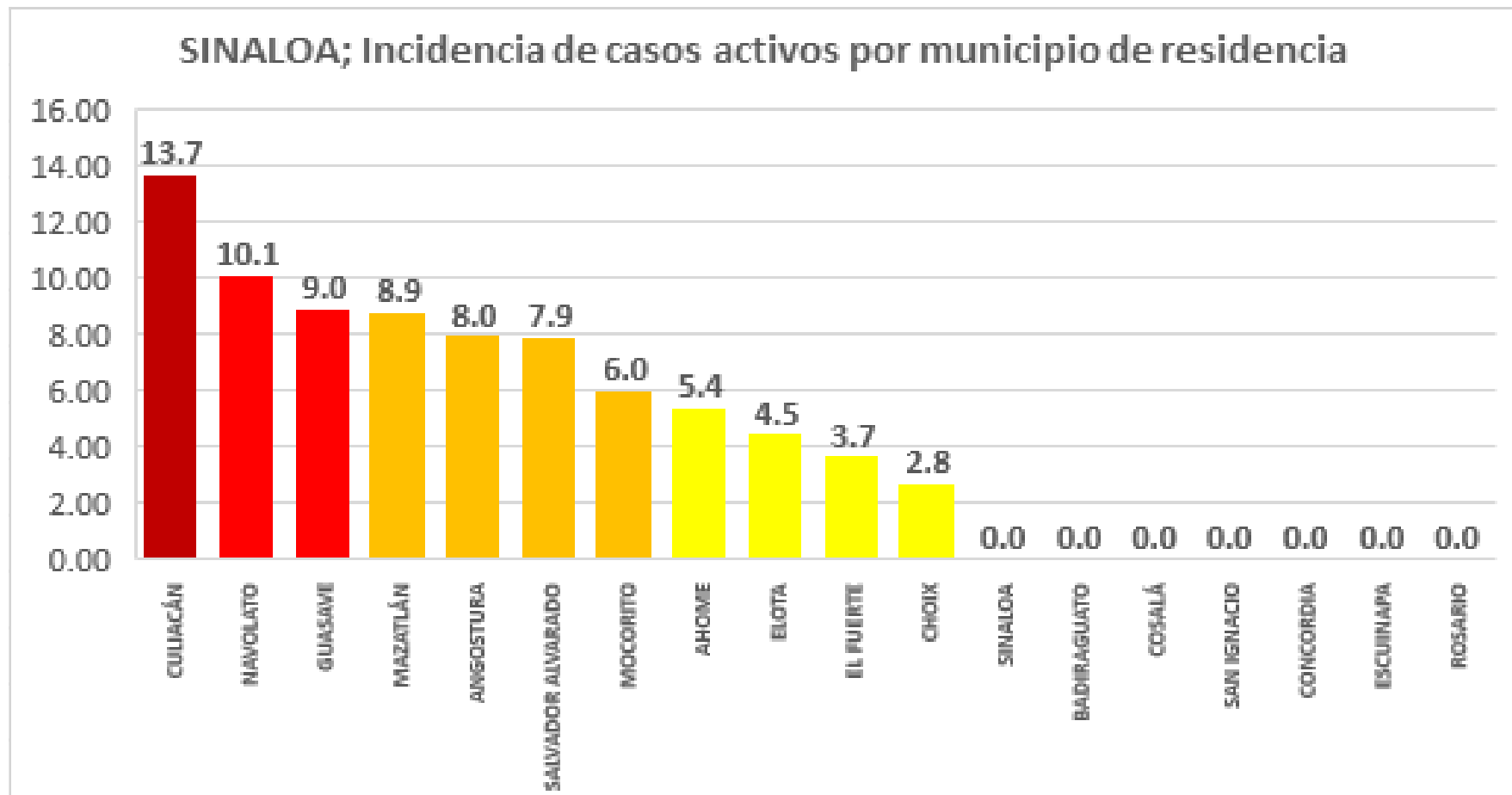
12.5

Incidencia Estatal Casos Activos por 100 mil hab.



Este grafico tiene fuente de :
Información del Sistema de Vigilancia Epidemiológica de Enfermedades Respiratoria Viral, que informan las 475 unidades monitoras de enfermedad
DATOS ABIERTOS
03/08/2020

COVID-19 Sinaloa: Incidencia de Casos Activos Confirmados por Municipio de Residencia



Incidencia: por 100 mil habitantes

Este gráfico tiene fuente de :
 Información del Sistema de Vigilancia Epidemiológica de Enfermedades Respiratoria Viral, que informan las 475 unidades monitoras de enfermedad
 DATOS ABIERTOS
 03/08/2020

NUEVA NORMALIDAD

395

Confirmados activos

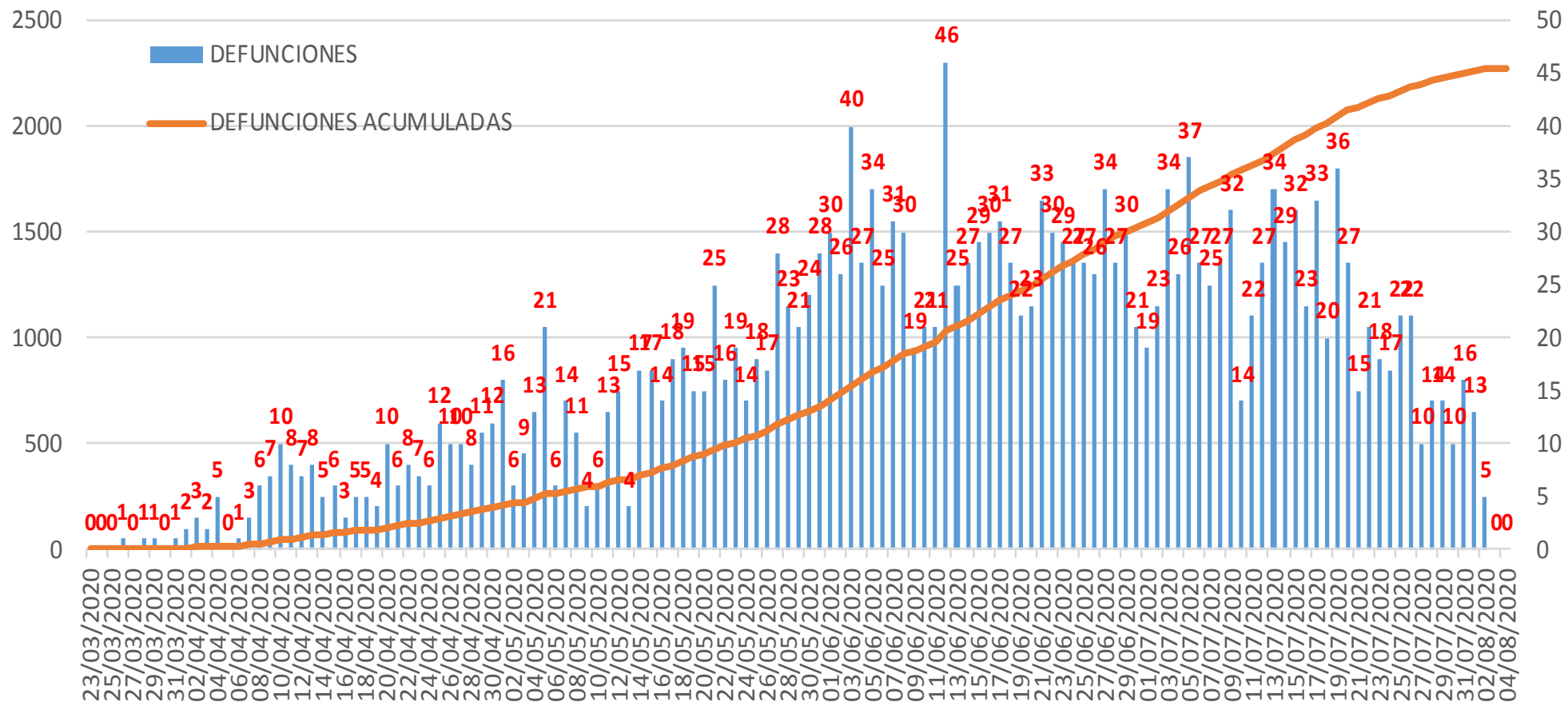
12.5

Incidencia Estatal Casos Activos por 100 mil hab.



COVID-19 Sinaloa: Defunciones acumuladas por fecha de defunción asociadas a Sars-CoV-2

Defunciones por día y acumuladas por fecha de defunción



NUEVA NORMALIDAD

2,272

Defunciones Acumuladas

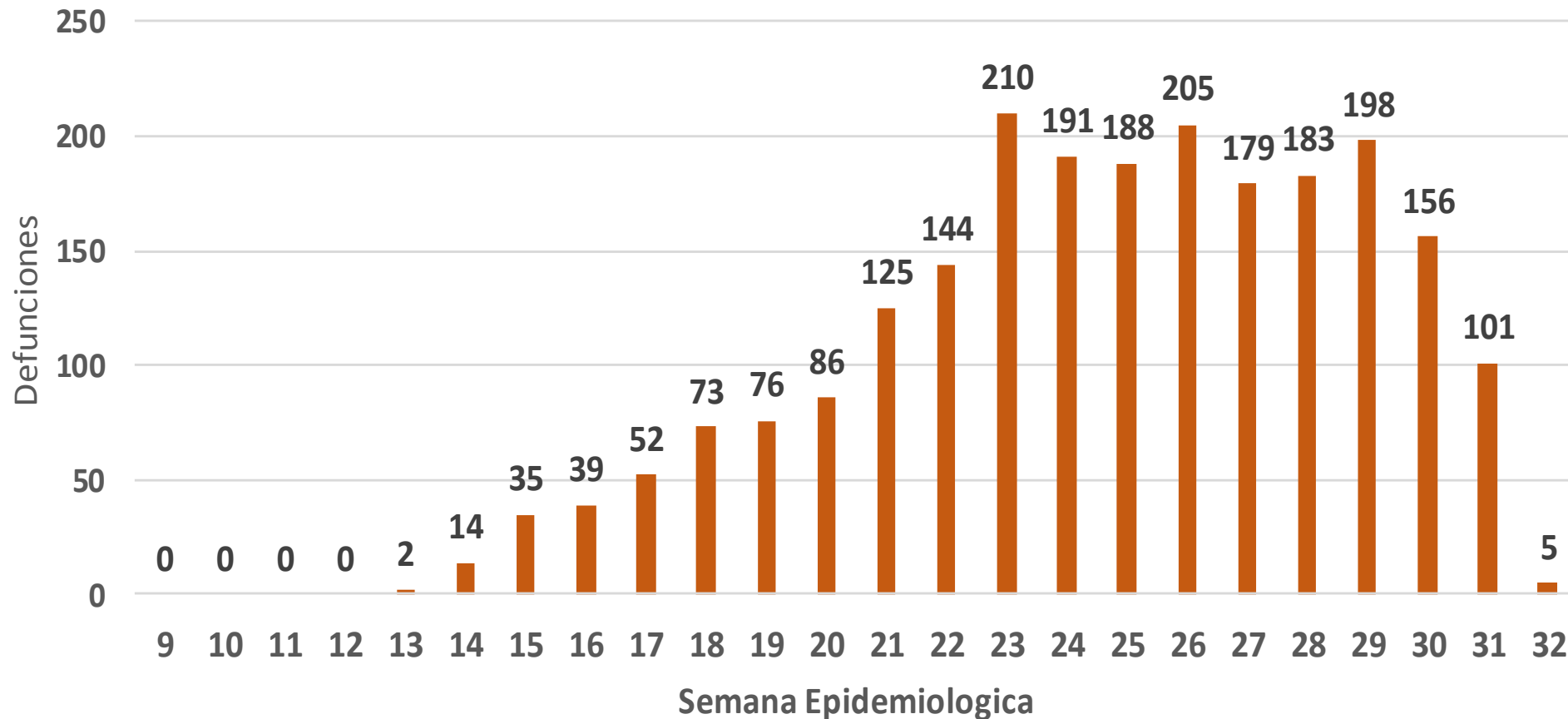
197

Defunciones últimos 14 días



COVID-19 Sinaloa: Defunciones Asociadas a SARS-CoV-2 Notificadas por Semana Epidemiológica

Defunciones Asociadas a SARS-CoV-2 Notificadas por semana en SINALOA Mpio. Residentes



NUEVA NORMALIDAD

2,272

Defunciones Acumuladas

197

Defunciones últimos 14 días



COVID-19 Sinaloa: Embarazadas y Menores de 15 años

MUJERES EN EDAD FERTIL Y EMBARAZADAS

POSITIVAS A SARS-CoV-2

MUJERES EN EDAD FERTIL POR GRUPO DE EDAD	Mujeres Sospechosas	%	Mujeres (+) COVID-19	%	CON SARS-Cov2			DEFUNCIÓN	Hospitalizadas COVID-19	Indice de Hospitalización	
					EMBARAZADAS	En PUERPERIO	%				
De 10 a 14 años	111	1.2%	27	0.7%	0	0	0.0%	0	0	0.0%	
De 15 a 19 años	256	2.7%	71	1.9%	13	1	11.4%	0	7	53.8%	
De 20 a 24 años	743	7.8%	260	6.8%	22	4	21.1%	1	9	40.9%	
De 25 a 44 años	6,805	71.5%	2,780	72.7%	73	10	67.5%	2	22	30.1%	
De 45 a 49 años	1,602	16.8%	687	18.0%	0	0	0.0%	0	0	0.0%	
TOTAL	9,517	100.0%	3,825	100.0%	108	15	100.0%	3	38	35.2%	
					123						

NUEVA NORMALIDAD

2,272

Defunciones Acumuladas

197

Defunciones últimos 14 días

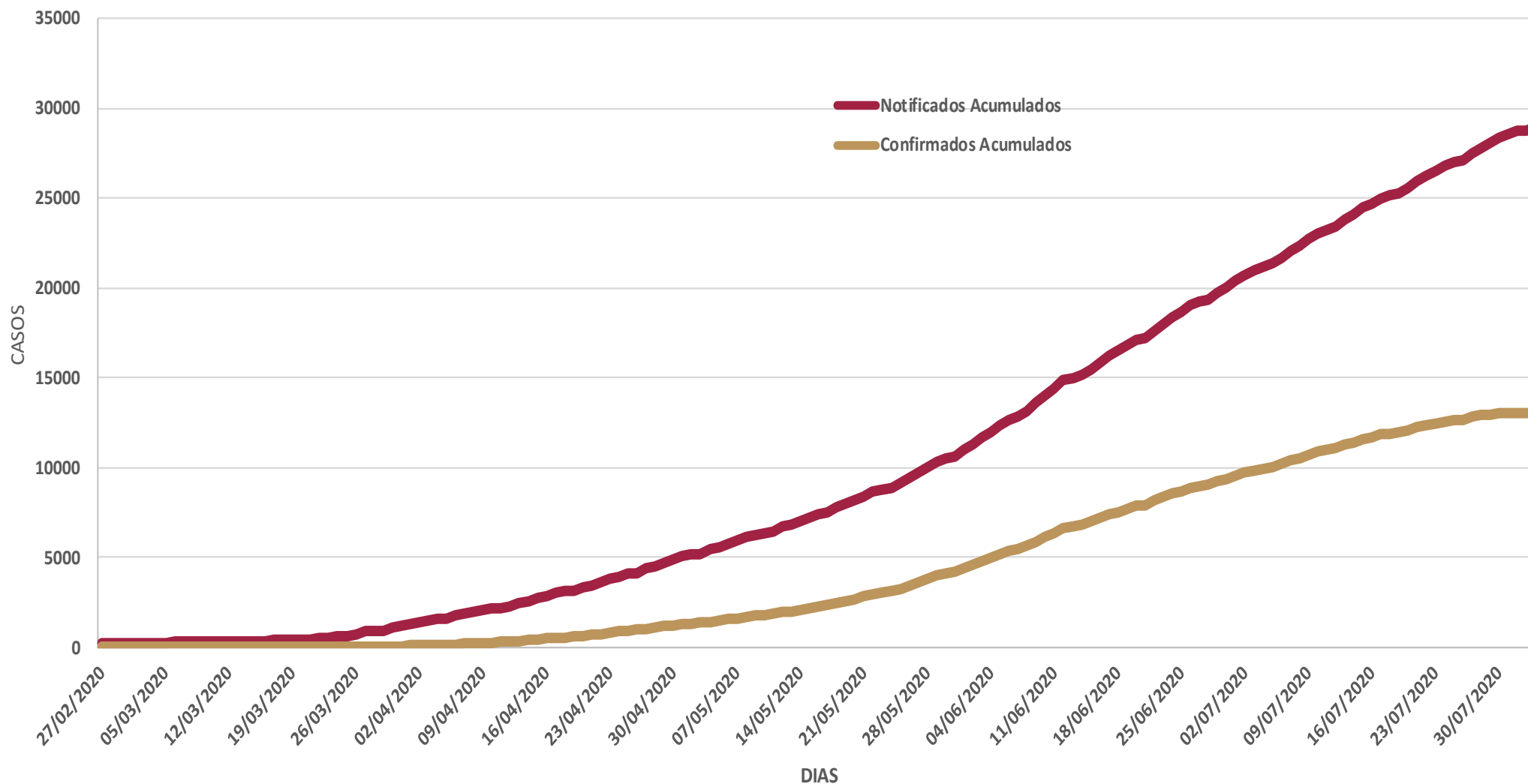


MENORES DE 15 AÑOS POSITIVOS A SARS-CoV-2

Grupo de Edad	Sospechosos	%	CASOS (+) COVID-19	%	Defuncion	Letalidad	Hosp-COVID-19	Indice de Hospitalización	Tasa de Incidencia
De 00 años	113	14.0%	18	11.1%	1	5.6%	12	66.7%	35.8
De 01 a 04 años	241	29.8%	32	19.8%	1	3.1%	12	37.5%	15.7
De 05 a 09 años	227	28.0%	55	34.0%	3	5.5%	13	23.6%	20.9
De 10 a 14 años	229	28.3%	57	35.2%	3	5.3%	10	17.5%	21.0
TOTAL < 15 AÑOS	810	100.0%	162	100.0%	8	4.9%	47	29.0%	



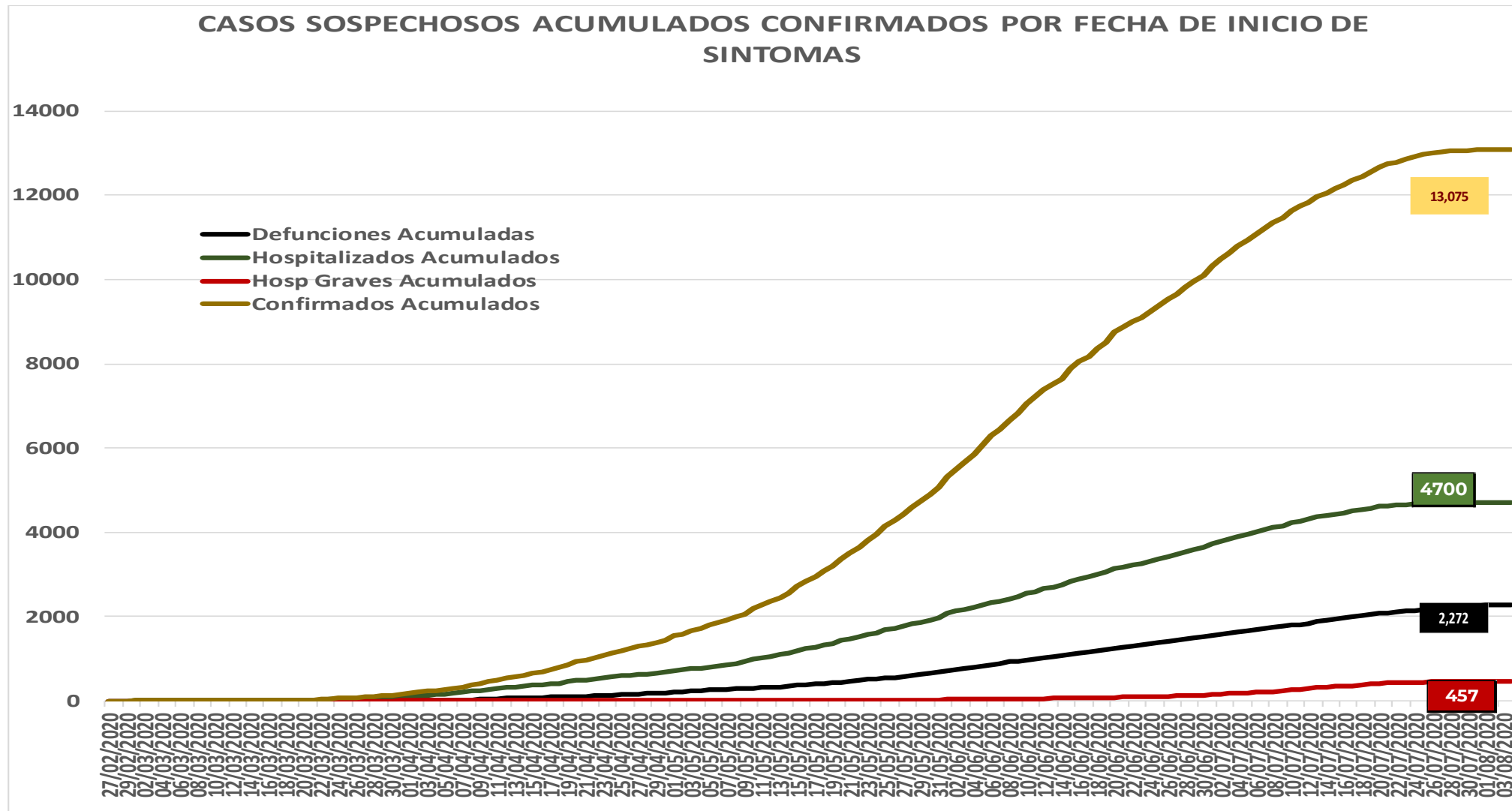
COVID-19 Sinaloa: Casos acumulados sospechosos y confirmados por fecha de inicio de síntomas



NUEVA NORMALIDAD



COVID-19 Sinaloa: Casos sospechosos y confirmados por fecha de inicio de síntomas



NUEVA NORMALIDAD

1,764

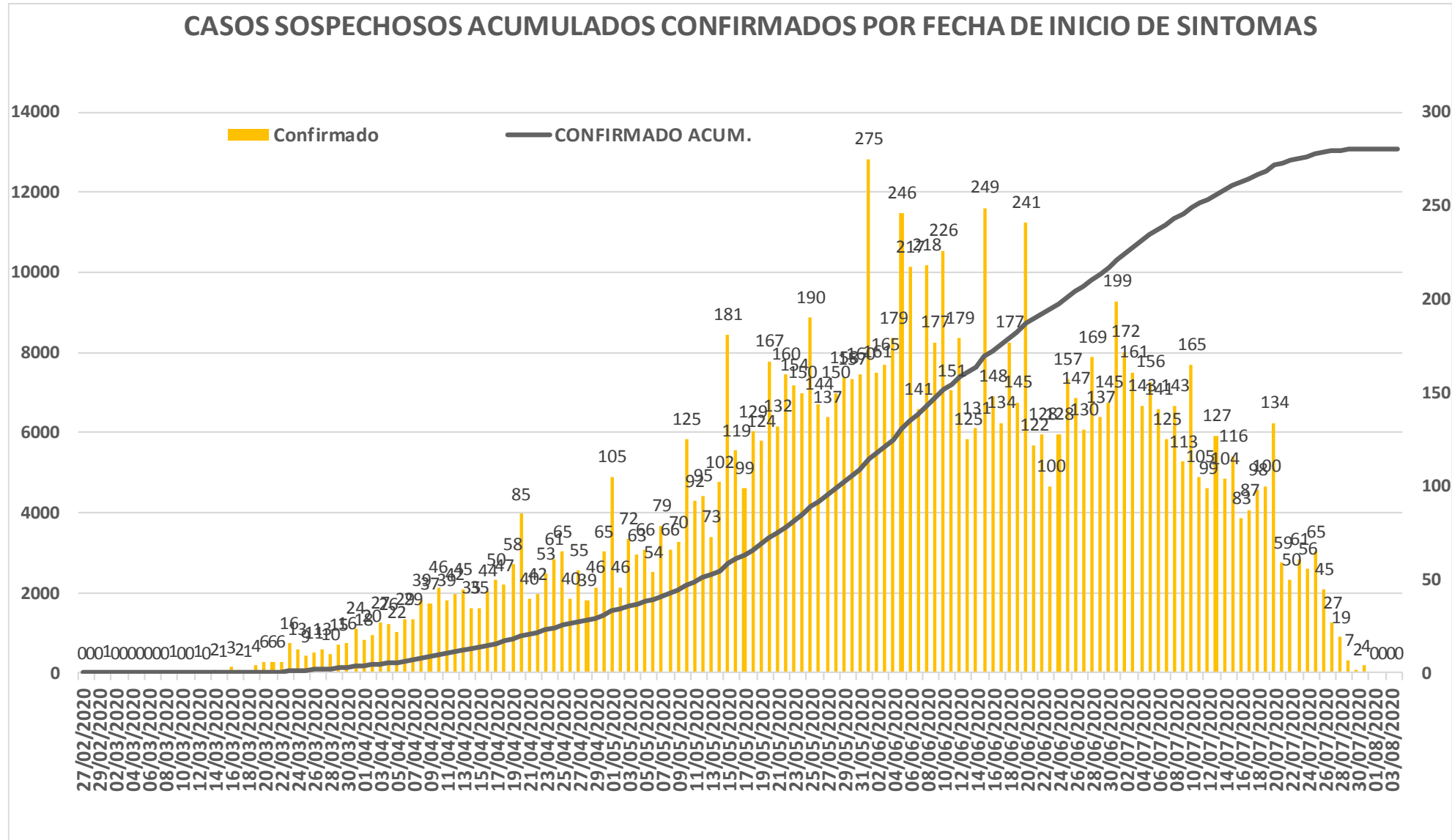
Nuevos Sospechosos

13,075

Confirmados



COVID-19 Sinaloa: Curva epidémica de casos acumulados Incidentes por fecha de inicio de síntomas.



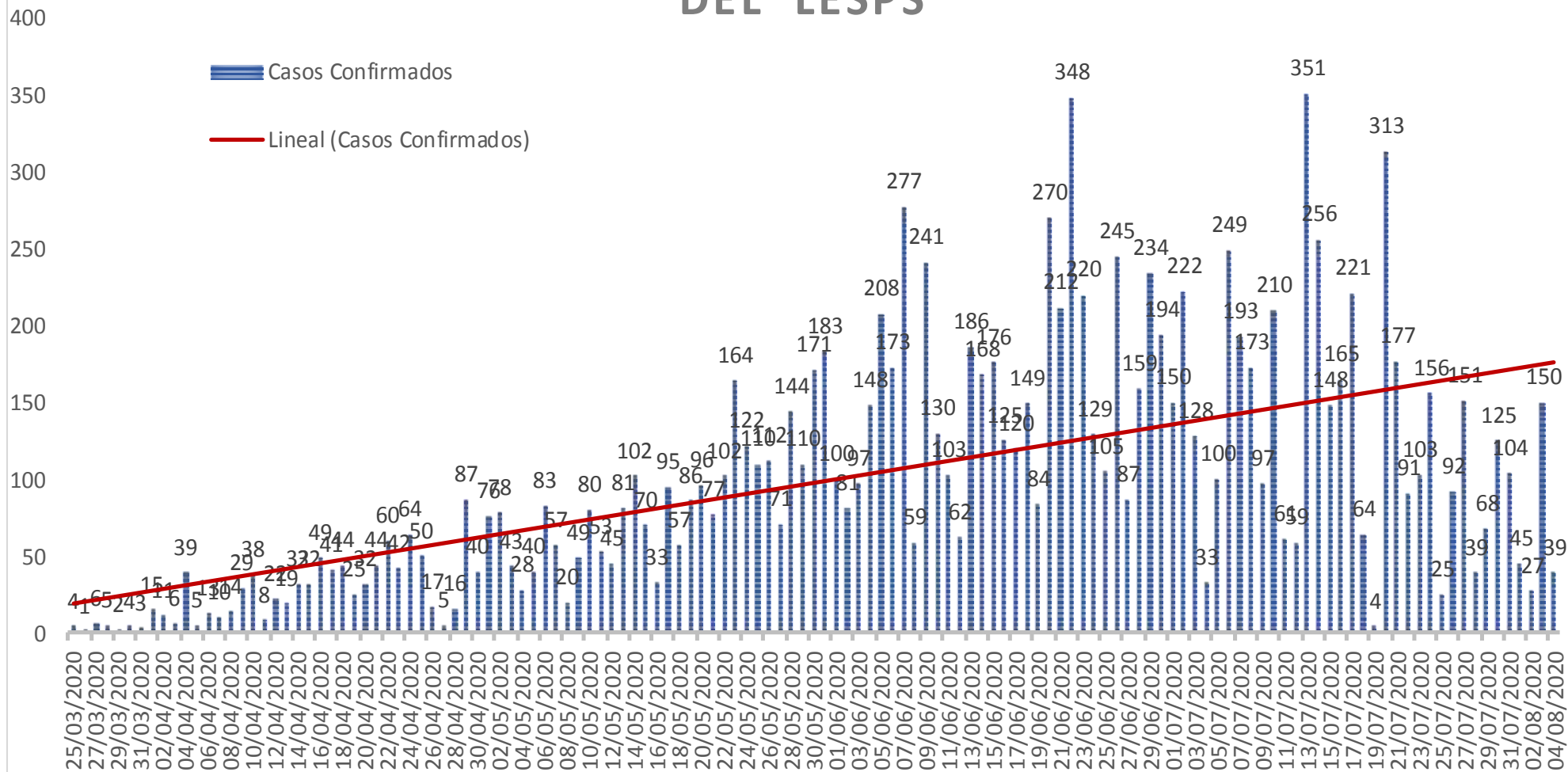
**NUEVA
NORMALIDAD**

**Confirmados
acumulados
13,075**



COVID-19 Sinaloa: Curva epidémica de casos incidentes por fecha de resultado del LESPS.

CASOS CONFIRMADOS SEGÚN FECHA DE RESULTADO DEL LESPS



**NUEVA
NORMALIDAD**

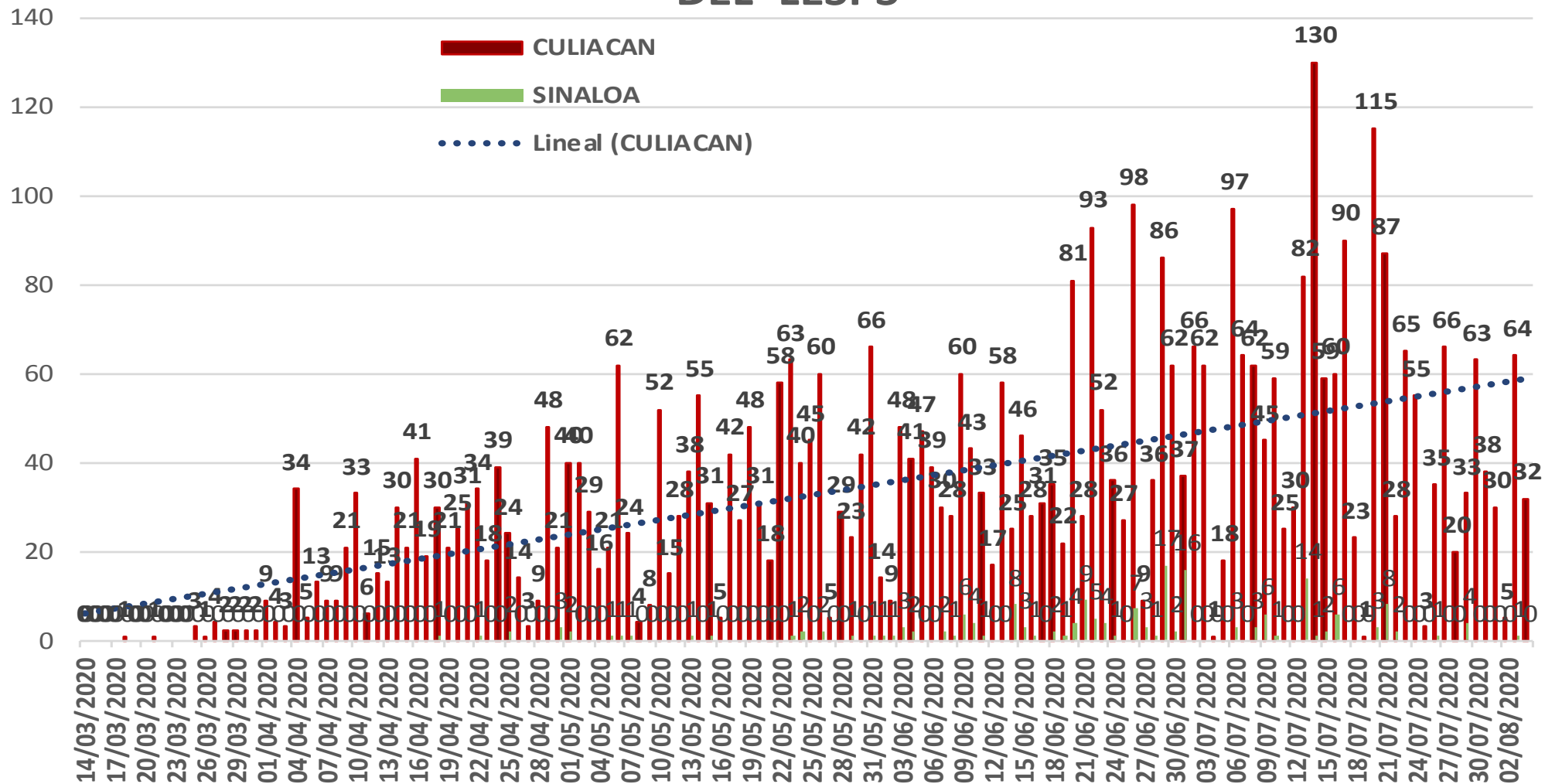
**Estatal
Confirmados
acumulados**

13,075



COVID-19 Sinaloa: Curva epidémica de casos incidentes por fecha de resultado del LESPS.

CASOS CONFIRMADOS SEGÚN FECHA DE RESULTADO DEL LESPS



NUEVA NORMALIDAD

Estatad Confirmados acumulados

13,075

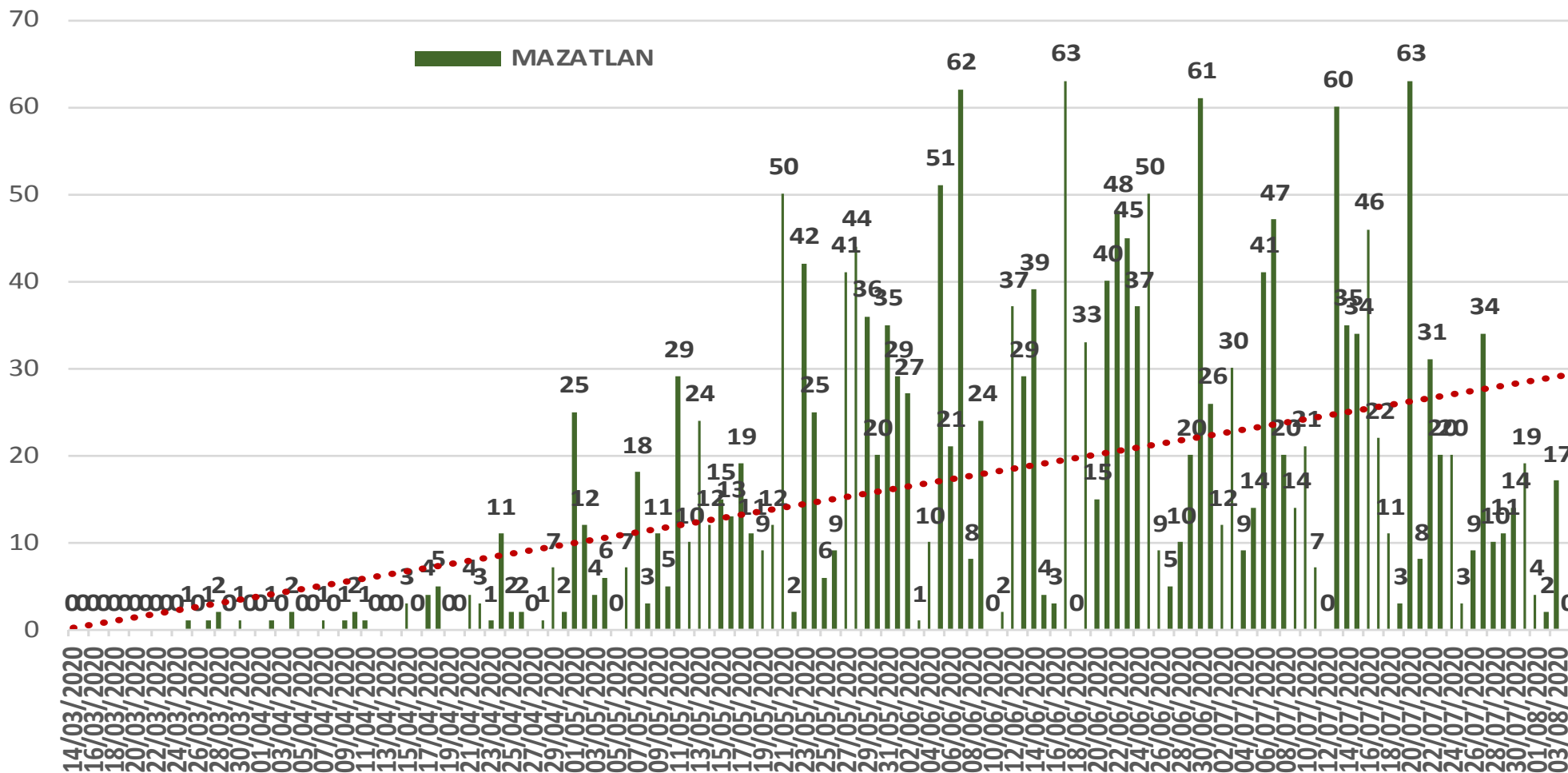
Casos Confirmados CULIACAN

4,663



COVID-19 Sinaloa: Curva epidémica de casos incidentes por fecha de resultado del LESPS.

CASOS CONFIRMADOS SEGÚN FECHA DE RESULTADO DEL LESPS



NUEVA NORMALIDAD

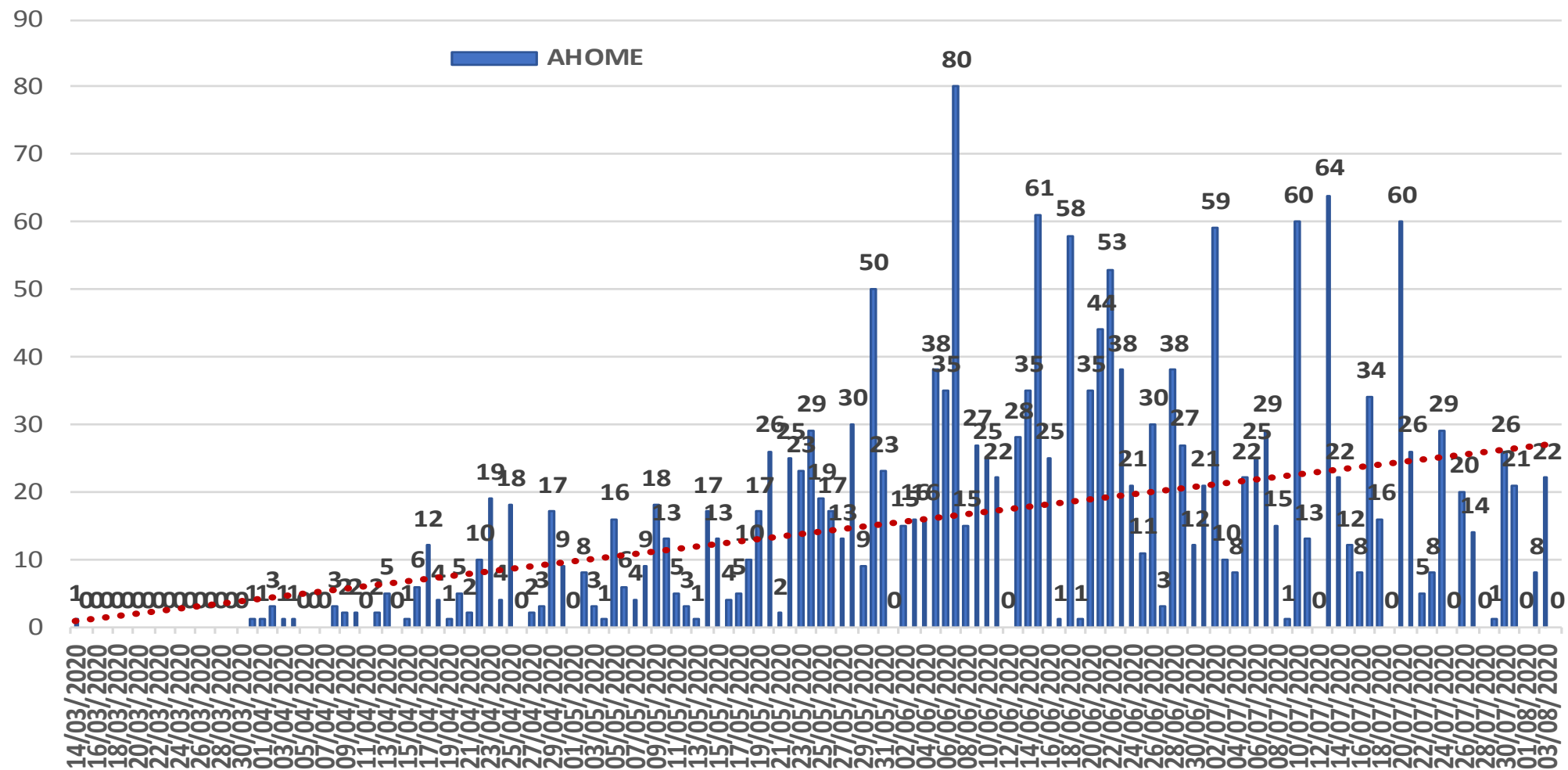
Estatad Confirmados acumulados
13,075

Casos Confirmados MAZATLAN
2,113



COVID-19 Sinaloa: Curva epidémica de casos incidentes por fecha de resultado del LESPS.

CASOS CONFIRMADOS SEGÚN FECHA DE RESULTADO DEL LESPS



NUEVA NORMALIDAD

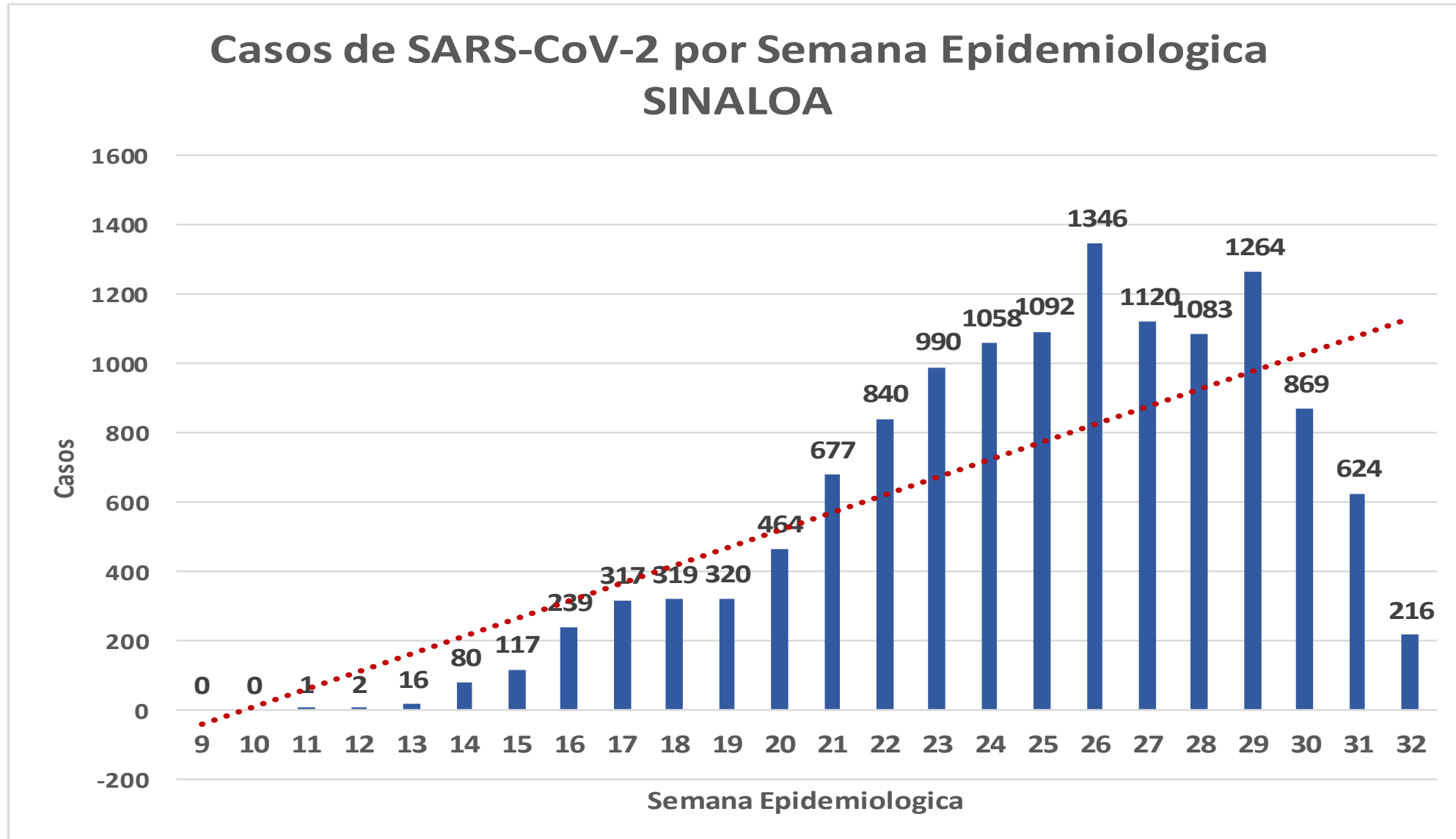
Estatad Confirmados acumulados
13,075

Casos Confirmados AHOME
2,017



COVID-19 Sinaloa: Curva epidémica de casos incidentes por fecha de resultado del LESPS.

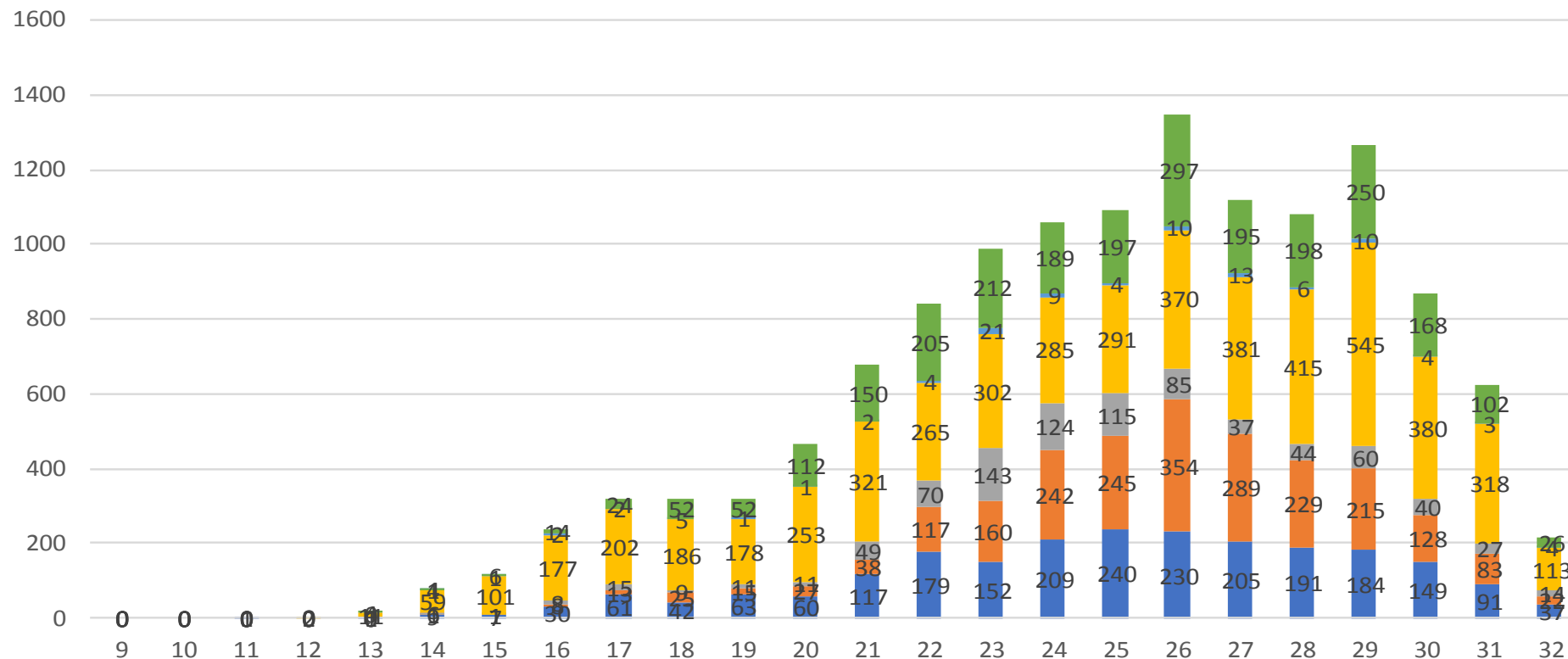
**NUEVA
NORMALIDAD**



COVID-19 Sinaloa: Curva epidémica de casos incidentes por fecha de resultado del LESPS.

Casos SARS-CoV-2 pr Semana epidemiologica y Jurisdicción

■ Jurisd. No. 1 Mochis ■ Jurisd. No. 2 Guasave ■ Jurisd. No. 3 Guamuchil
■ Jurisd. No. 4 Culiacan ■ Jurisd. No. 5 Elota ■ Jurisd. No. 6 Mazatlan



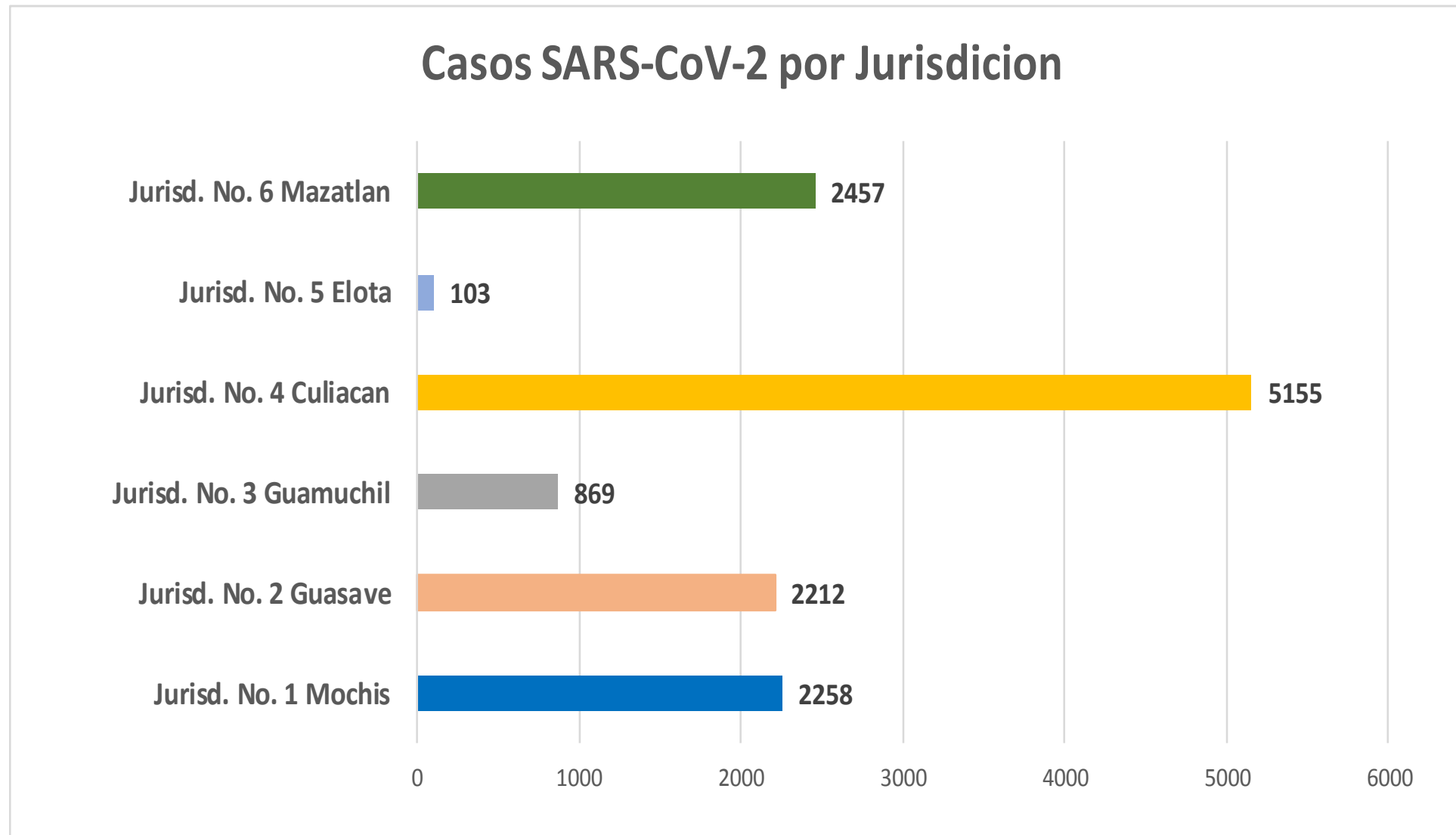
NUEVA NORMALIDAD

Estatal Confirmados acumulados
13,075



COVID-19 Sinaloa: Curva epidémica de casos incidentes por fecha de resultado del LESPS.

**NUEVA
NORMALIDAD**

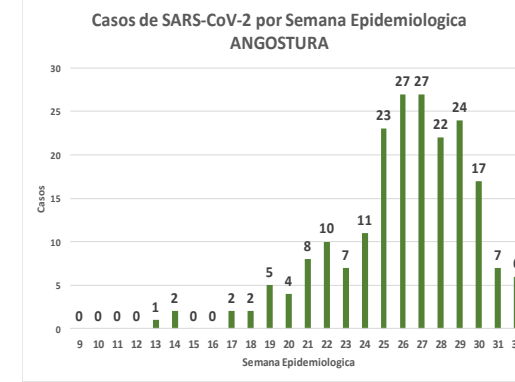
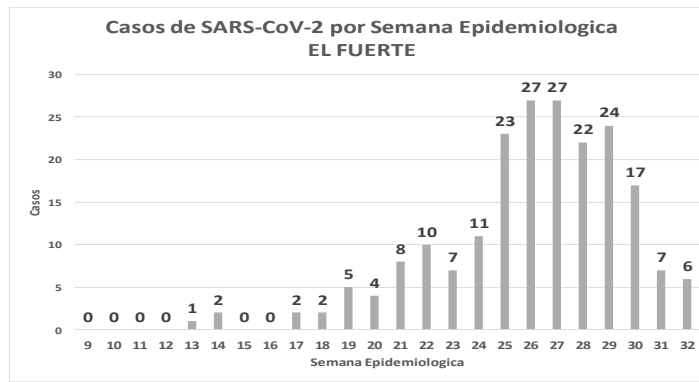
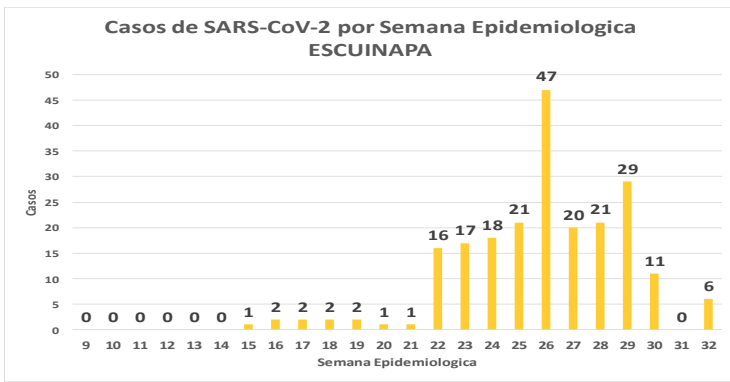
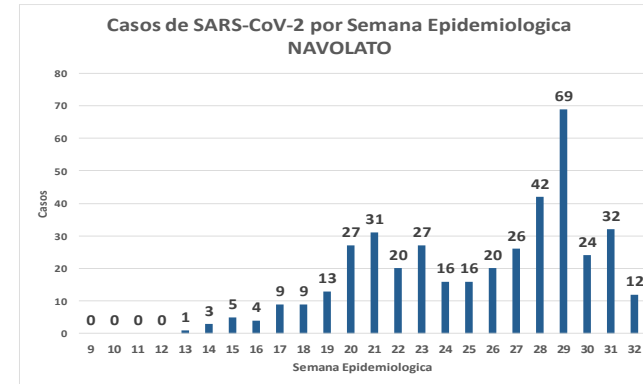
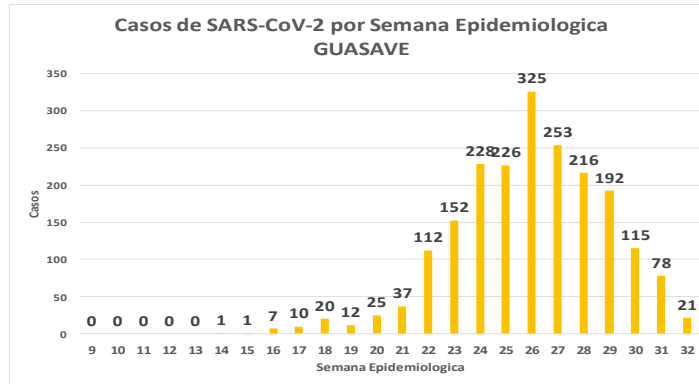
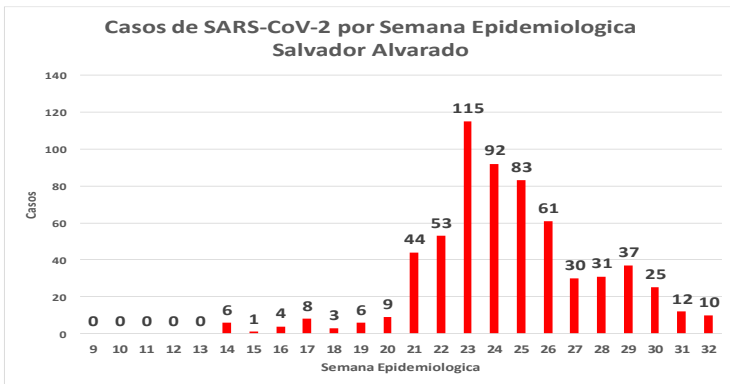
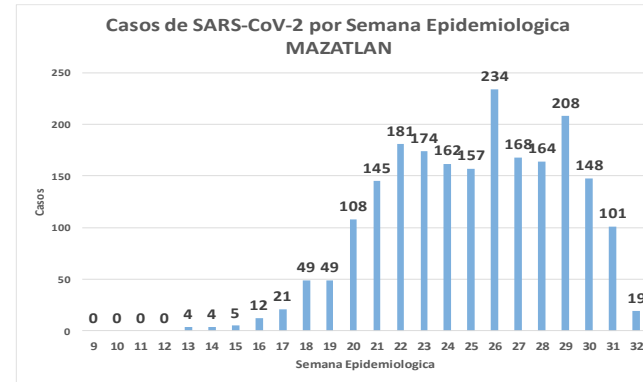
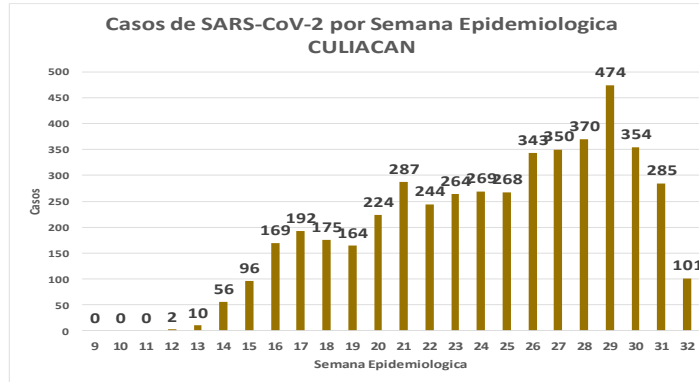
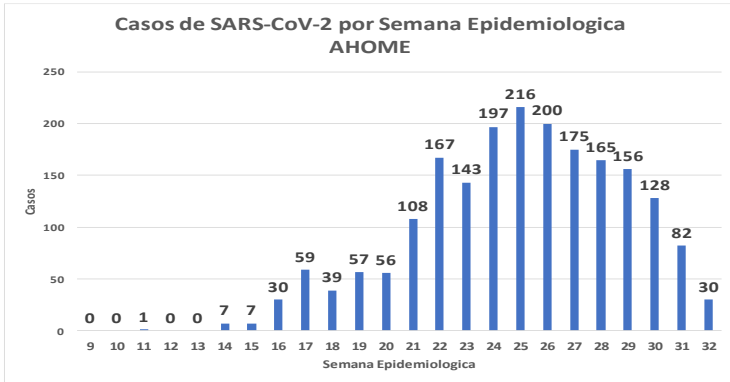


COVID-19 Sinaloa: Comportamiento COVID-19 por Municipio.



SALUD
SECRETARÍA DE SALUD

NUEVA NORMALIDAD



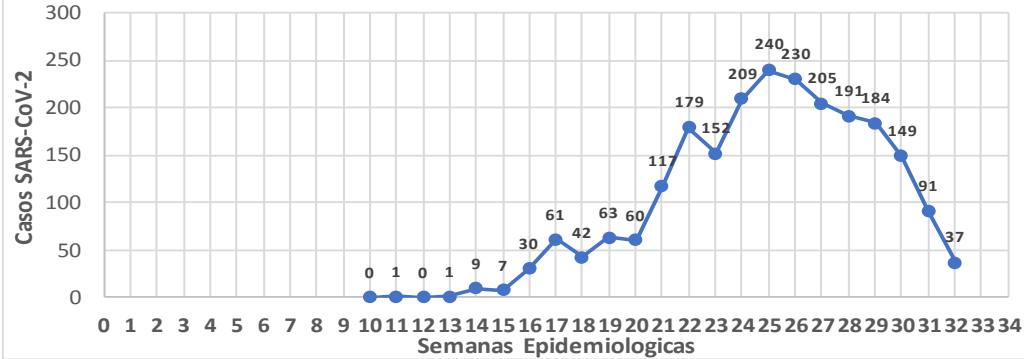
COVID-19 Sinaloa: Comportamiento COVID-19 por JURISDICCION.



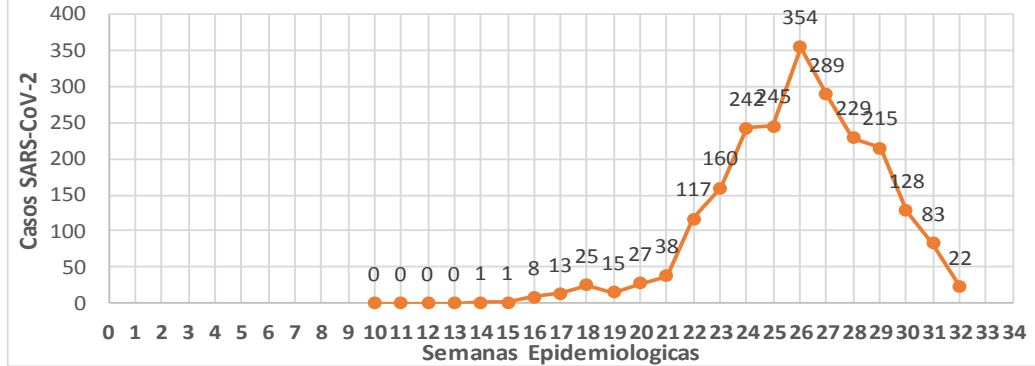
SALUD
SECRETARÍA DE SALUD

NUEVA NORMALIDAD

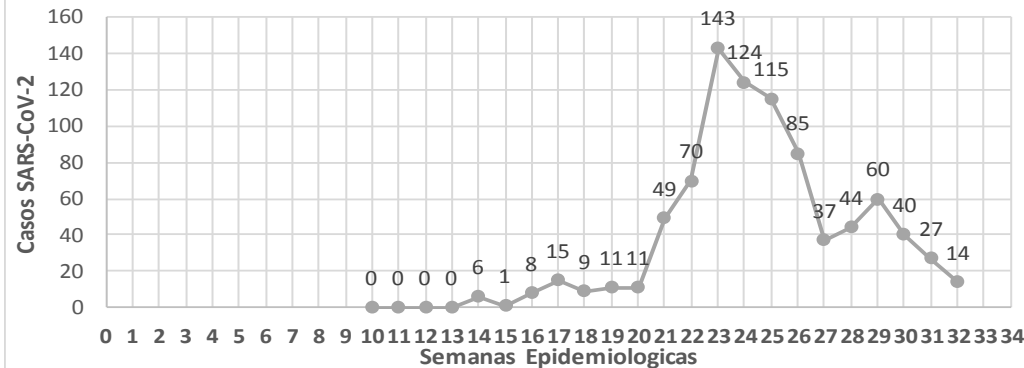
CASOS SARS-CoV-2 por Semana Epidemiologica
JURISDICCION MOCHIS



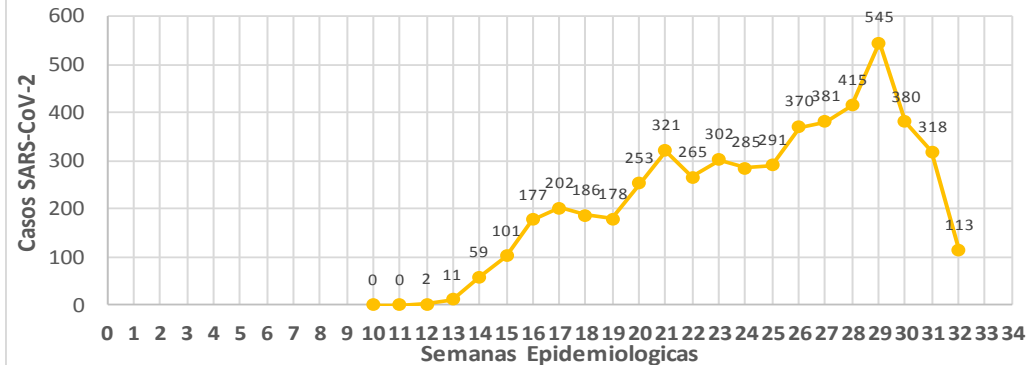
CASOS SARS-CoV-2 por Semana Epidemiologica
JURISDICCION GUASAVE



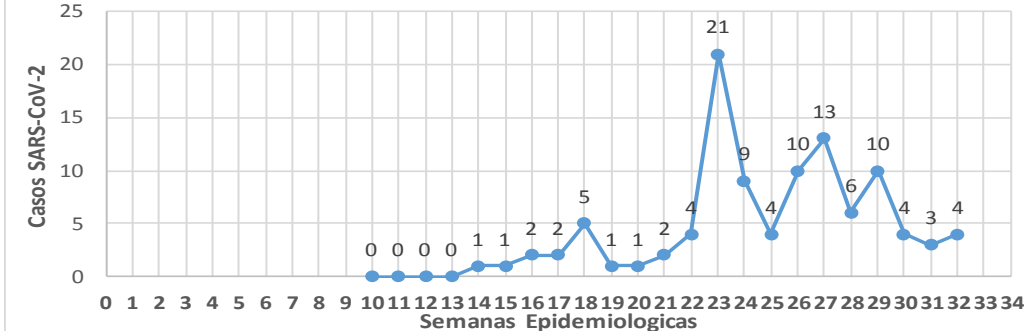
CASOS SARS-CoV-2 por Semana Epidemiologica
JURISDICCION GUAMUCHIL



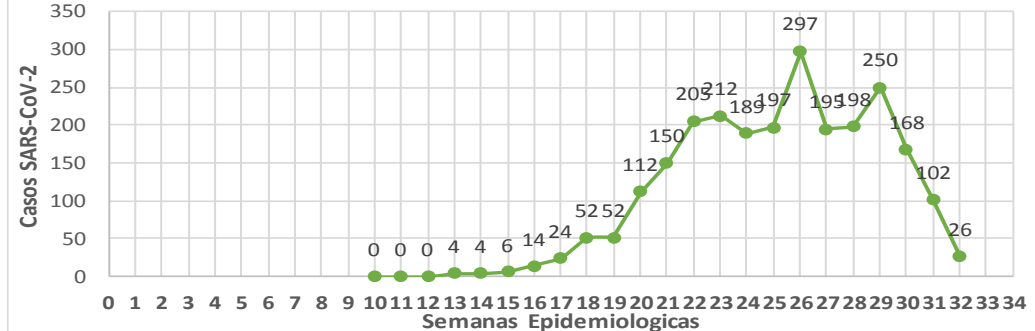
CASOS SARS-CoV-2 por Semana Epidemiologica
JURISDICCION CULIACAN



CASOS SARS-CoV-2 por Semana Epidemiologica
JURISDICCION ELOTA



CASOS SARS-CoV-2 por Semana Epidemiologica
JURISDICCION MAZATLAN



COVID-19 Sinaloa: Total de registros con toma de muestras en Plataforma SISVER.

DATOS TOTALES DE REGISTROS EN PLATAFORMA SISVER

SINALOA: SOSPECHOSOS POR SECTOR

INSTITUCION	NO ADECUADO	RECHAZADA	NO RECIBIDA	SOSPECHOSOS	TOTAL CON MUESTRA	% SOSPECHOSOS
IMSS	0	305	92	10,597	10,994	43.5%
IMSS-OPORTUNIDADES	0	18	0	340	358	1.4%
ISSSTE	3	14	20	1,450	1,487	5.9%
PRIVADA	4	3	157	827	991	3.9%
SEDENA	0	2	2	190	194	0.8%
SEMAR	0	7	3	181	191	0.8%
SSA	24	52	31	10,093	10,200	40.4%
PEMEX	0	0	0	1	1	0.0%
ESTATAL	0	3	2	609	614	2.4%
MUNICIPAL	2	1	0	235	238	0.9%
TOTAL	33	405	307	24,523	25,268	100.0%
	0.1%	1.6%	1.2%	97.1%	100.0%	

RESULTADO DEFINITIVO EN PLATAFORMA SISVER	
SARS-CoV-2	13,198
NEGATIVO	9,320
NO RECIBIDA	307
INF AH1N1 PMD	98
RECHAZADA	405
B	65
A H3	20
METAPNEUMOVIRUS	9
ENTEROV//RHINOVIRUS	22
CORONA OC43	2
NO ADECUADO	33
INF A	8
CORONA 229E	1
CORONA NL63	1
CORONA HKU1	1
VSR	2
ADENOVIRUS	1
PARAINFLUENZA 3	1
NO SUBTIPIFICADO	1

NUEVA NORMALIDAD

25,268 SOSPECHOSOS **13,198** CONFIRMADOS **52.2%**

2.4%	598	DE LOS REGISTROS SIN RESULTADO TIENEN UNA FECHA DE RECEPCION EN LABORATORIO
4.7%	1,200	SIN RECEPCION EN LABORATORIO Y SIN RESULTADO
7.1%	1,798	SIN REGISTRO DE RECEPCION EN LABORATORIO
0.1%	33	NO ADECUADAS
1.6%	405	RECHAZADAS
1.2%	307	NO RECIBIDAS
	425	TIENEN MAS DE 72 HORAS DE RECEPCION EN EL LABORATORIO
	14	CORRESPONDEN A REGISTROS CON MAS DE 7 DIAS DE TRANSITO

3.3%



COVID-19 Sinaloa: Total de registros con toma de muestras en Plataforma SISVER.



INFORMACION AL DIA : martes, 04 de agosto de 2020

SE TOMO MUESTRA PERO SIN RECEPCION EN LABORATORIO

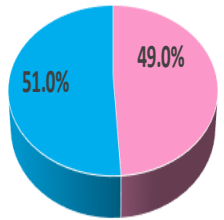
Municipios	IMSS	IMSS-OPORTUNIDADES	ISSSTE	PRIVADA	SEDENA	SEMAR	SSA	PEMEX	ESTATAL	MUNICIPAL	TOTAL
AHOME	62	2	13	3	1	9	91	0	0	0	181
CHOIX	1	0	1	0	0	0	1	0	0	0	3
EL FUERTE	4	9	2	1	0	0	3	0	0	0	19
GUASAVE	153	0	8	8	0	0	80	0	1	0	250
SINALOA	3	0	2	4	0	0	23	0	0	0	32
ANGOSTURA	3	0	0	2	0	0	7	0	0	0	12
MOCORITO	0	0	1	7	0	0	5	0	0	0	13
SALVADOR ALVARADO	18	0	0	0	0	0	13	0	0	0	31
BADIRAGUATO	0	0	0	1	0	0	7	0	0	0	8
CULIACAN	241	0	53	295	1	0	206	0	27	0	823
NAVOLATO	24	0	3	5	0	0	14	0	3	0	49
COSALA	0	0	1	0	0	0	4	0	0	0	5
ELOTA	1	0	1	1	0	0	7	0	1	0	11
SAN IGNACIO	0	0	1	2	0	0	0	0	0	0	3
CONCORDIA	0	1	1	1	0	0	3	0	0	0	6
ESCUINAPA	1	0	2	0	1	0	19	0	0	0	23
MAZATLAN	65	12	24	64	20	12	82	0	0	10	289
ROSARIO	0	0	2	3	0	0	7	0	0	0	12
Total	576	24	115	397	23	21	572	0	32	10	1,770
Otro Estado	3	0	1	5	0	0	19	0	0	0	28

Municipios	REGISTROS SIN RESULTADO Y TIENEN FECHA DE RECEPCION EN LABORATORIO	TIENEN MAS DE 72 HORAS DE RECEPCION EN EL LABORATORIO Y SIN RESULTADO
AHOME	100	81
CHOIX	2	2
EL FUERTE	4	3
GUASAVE	76	8
SINALOA	22	0
ANGOSTURA	6	6
MOCORITO	4	4
SALVADOR ALVARADO	12	8
BADIRAGUATO	6	5
CULIACAN	224	174
NAVOLATO	12	9
COSALA	2	1
ELOTA	9	6
SAN IGNACIO	0	0
CONCORDIA	2	2
ESCUINAPA	11	11
MAZATLAN	102	102
ROSARIO	2	2
Total	596	424
Otro Estado	2	1

COVID-19 Sinaloa: Casos confirmados por edad y sexo

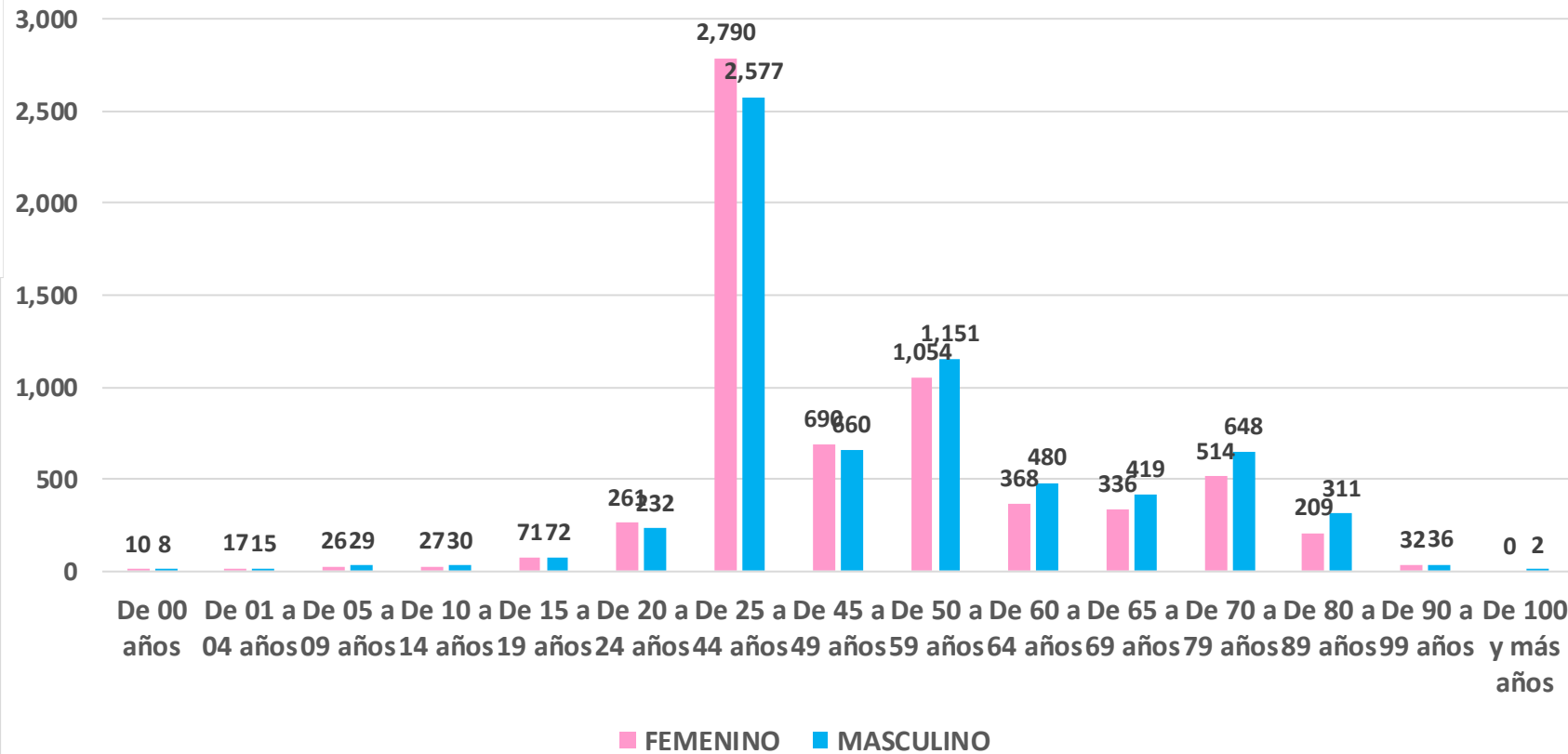
Mediana de edad: **46** años

CASOS CONFIRMADOS SEGÚN SEXO



■ MUJER ■ HOMBRE

Casos Confirmados COVID-19, por Edad y Sexo



NUEVA
NORMALIDAD

13,075

Confirmados
acumulados



COVID-19 Sinaloa: Casos confirmados por edad y sexo

GRUPOS DE EDAD NOTIFICADOS EN PLATAFORMA POR COVID-19, SINALOA

Grupo de Edad	Sospechosos	%	CASOS (+) COVID-19	%	Defuncion	Letalidad	Hosp-COVID-19	Indice de Hospitalizacion	Tasa de Incidencia
De 00 años	113	0.39%	18	0.1%	1	5.6%	12	66.7%	35.8
De 01 a 04 años	241	0.8%	32	0.2%	1	3.1%	12	37.5%	15.7
De 05 a 09 años	227	0.78%	55	0.4%	3	5.5%	13	23.6%	20.9
De 10 a 14 años	229	0.8%	57	0.4%	3	5.3%	10	17.5%	21.0
De 15 a 19 años	501	1.73%	143	1.1%	1	0.7%	22	15.4%	51.7
De 20 a 24 años	1,434	4.9%	493	3.8%	8	1.6%	36	7.3%	182.2
De 25 a 44 años	12,719	43.88%	5,367	41.0%	158	2.9%	728	13.6%	585.6
De 45 a 49 años	2,995	10.3%	1,350	10.3%	142	10.5%	388	28.7%	683.9
De 50 a 59 años	4,570	15.77%	2,205	16.9%	425	19.3%	996	45.2%	675.9
De 60 a 64 años	1,565	5.4%	848	6.5%	267	31.5%	523	61.7%	694.6
De 65 a 69 años	1,282	4.42%	755	5.8%	322	42.6%	558	73.9%	291.9
De 70 a 79 años	2,014	6.9%	1,162	8.9%	594	51.1%	926	79.7%	
De 80 a 89 años	943	3.25%	520	4.0%	309	59.4%	424	81.5%	
De 90 a 99 años	143	0.5%	68	0.5%	38	55.9%	51	75.0%	
De 100 y más años	7	0.02%	2	0.0%	0	0.0%	1	50.0%	
Total general	28,983	100.0%	13,075	100.0%	2,272	17.4%	4,700	35.9%	414.2

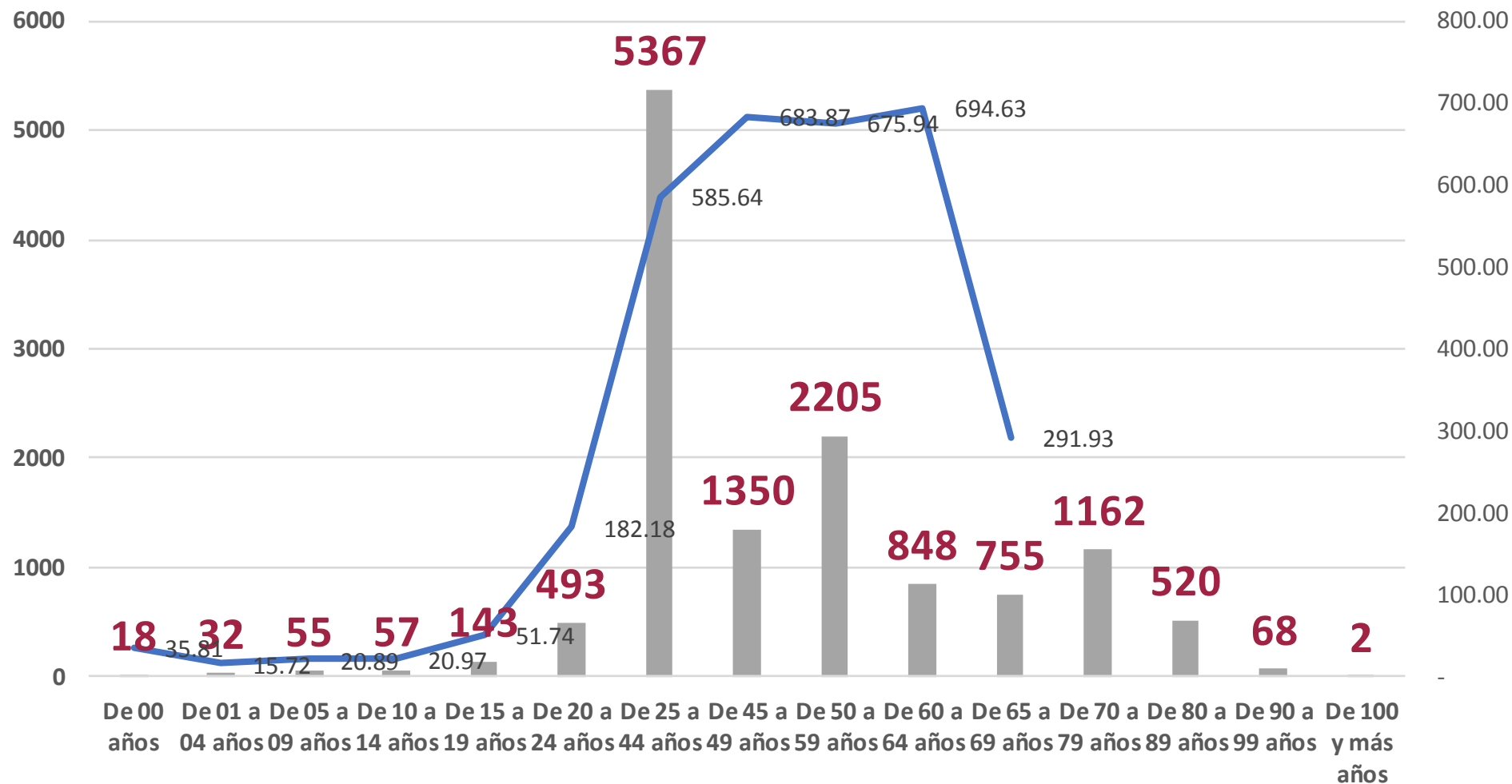
NUEVA NORMALIDAD

Tasa de Letalidad Estatal
17.4%



COVID-19 Sinaloa: Casos confirmados por edad y sexo

Casos Notificados y Confirmados en el Estado de Sinaloa por Grupo de Edad en Plataforma COVID-19



NUEVA NORMALIDAD

Tasa de Incidencia Estatal
414.20
Por 100 mil habt.



COVID-19 Sinaloa: Defunciones acumuladas por edad y sexo

Mediana de edad: 66 años

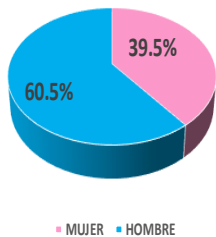
**NUEVA
NORMALIDAD**

2,272

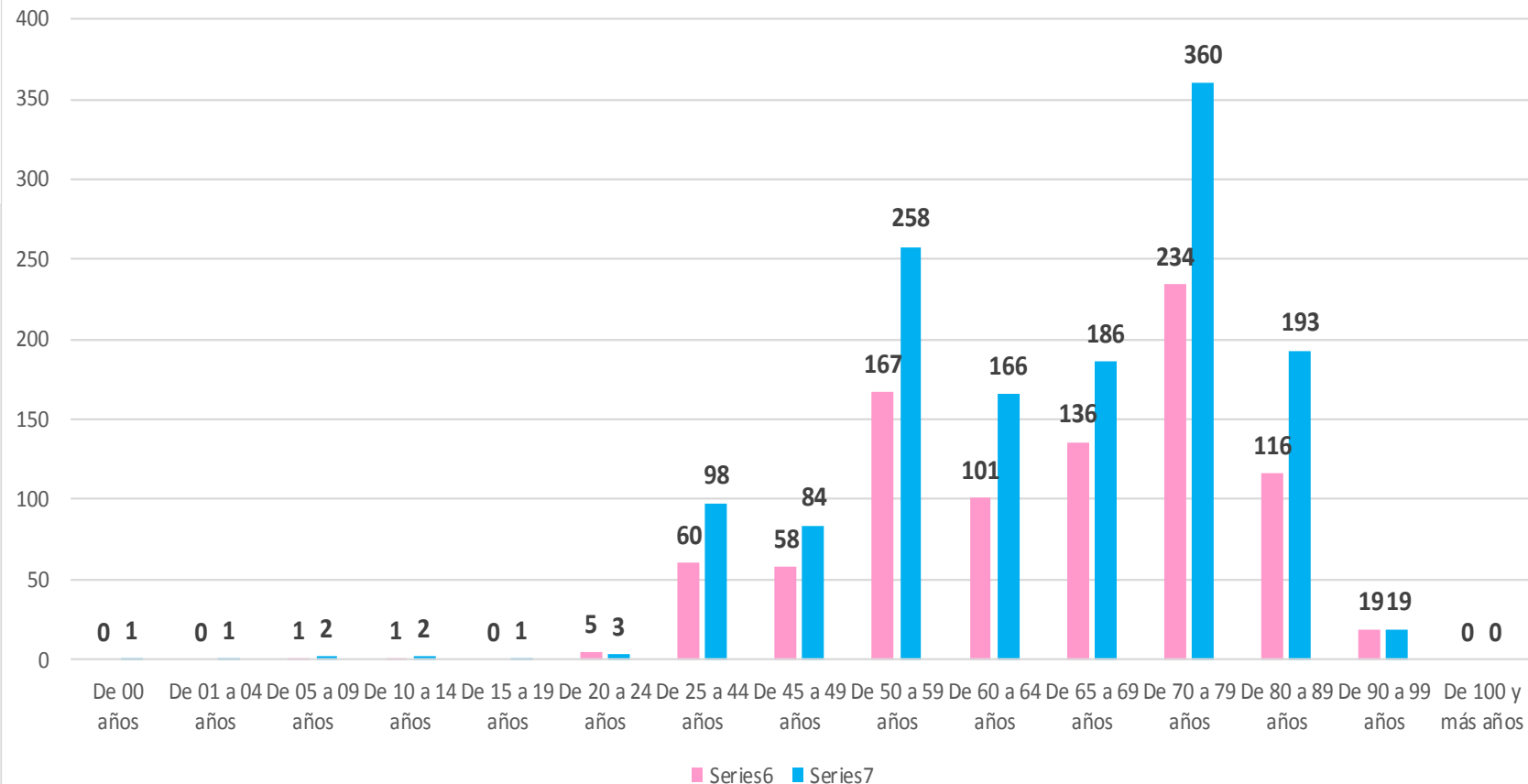
Defunciones



DEFUNCIONES CONFIRMADAS SEGÚN SEXO



DEFUNCIONES DE CASOS CONFIRMADOS COVID-19, POR EDAD Y SEXO



COVID-19 Sinaloa: Defunciones acumuladas por comorbilidad

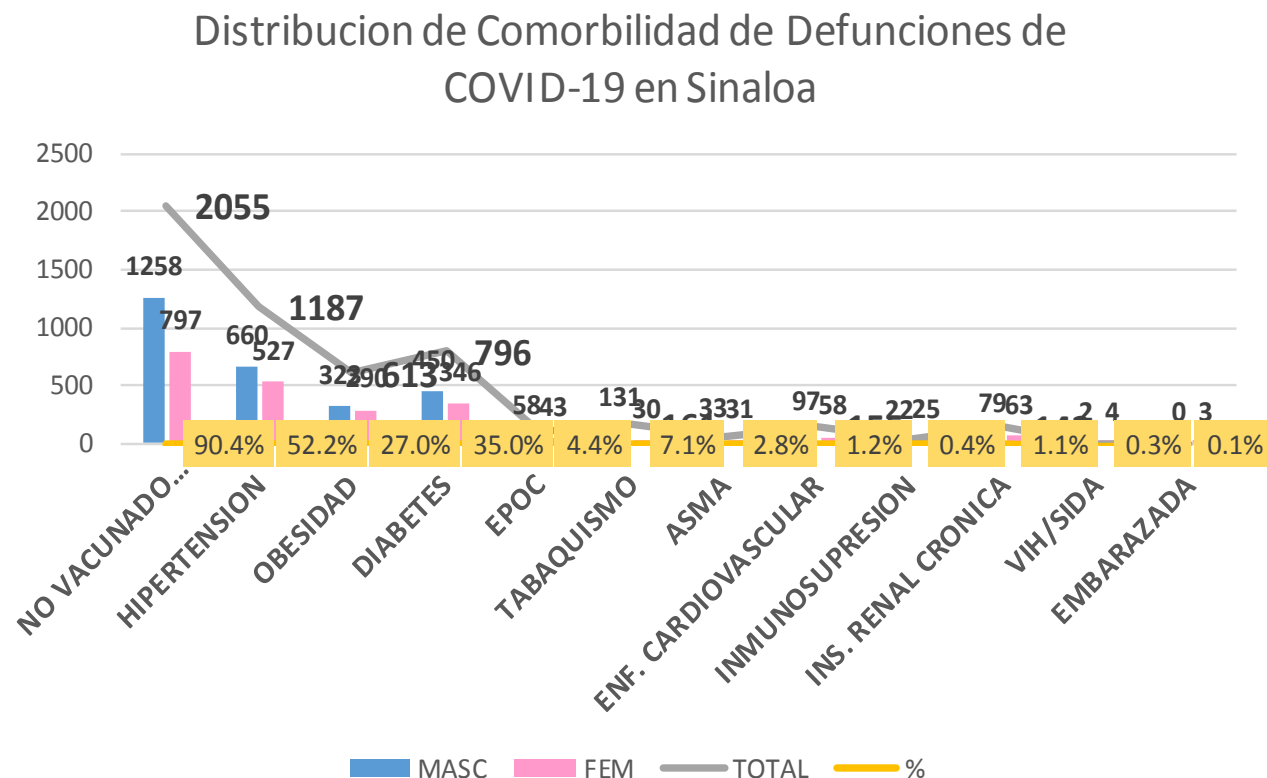
NUEVA
NORMALIDAD

2,272

Defunciones

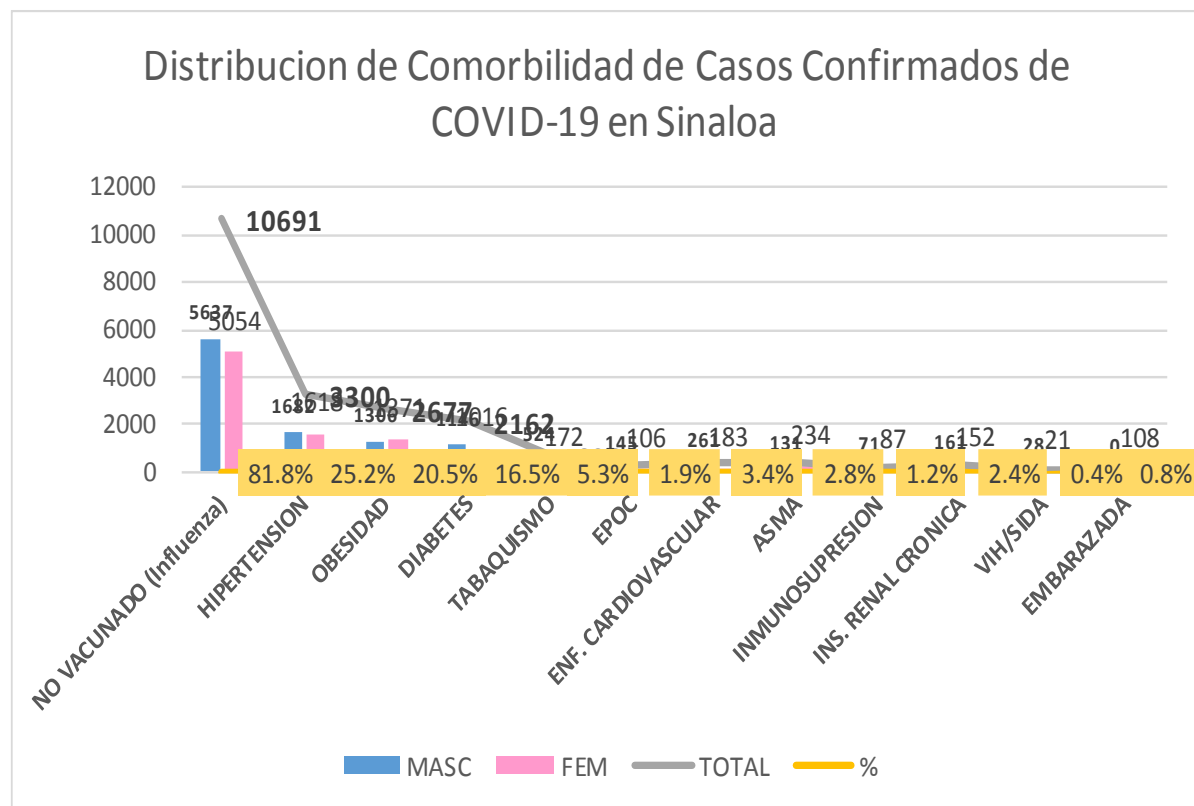


DEFUNCIONES				
2272	1374	898		
COMORBILIDAD	MASC	FEM	TOTAL	%
NO VACUNADO (Influenza)	1258	797	2055	90.4%
HIPERTENSION	660	527	1187	52.2%
OBESIDAD	323	290	613	27.0%
DIABETES	450	346	796	35.0%
EPOC	58	43	101	4.4%
TABAQUISMO	131	30	161	7.1%
ASMA	33	31	64	2.8%
ENF. CARDIOVASCULAR	97	58	155	1.2%
INMUNOSUPRESION	22	25	47	0.4%
INS. RENAL CRONICA	79	63	142	1.1%
VIH/SIDA	2	4	6	0.3%
EMBARAZADA	0	3	3	0.1%



COVID-19 Sinaloa: Casos Confirmados por comorbilidad

CASOS CONFIRMADOS				
	13074	6670	6404	
COMORBILIDAD	MASC	FEM	TOTAL	%
NO VACUNADO (Influenza)	5637	5054	10691	81.8%
HIPERTENSION	1682	1618	3300	25.2%
OBESIDAD	1306	1371	2677	20.5%
DIABETES	1146	1016	2162	16.5%
TABAQUISMO	524	172	696	5.3%
EPOC	145	106	251	1.9%
ENF. CARDIOVASCULAR	261	183	444	3.4%
ASMA	131	234	365	2.8%
INMUNOSUPRESION	71	87	158	1.2%
INS. RENAL CRONICA	161	152	313	2.4%
VIH/SIDA	28	21	49	0.4%
EMBARAZADA	0	108	108	0.8%



**NUEVA
NORMALIDAD**

**Confirmados
acumulados**

13,075



COVID-19 Sinaloa: Confirmados y Defunciones acumuladas por Institución

CONFIRMADOS POR INSTITUCION EN PLATAFORMA POR COVID-19, SINALOA

Institucion	Notificados	Confirmados	%	Defunciones
SSA	10,667	4,929	37.7%	459
IMSS	13,327	6,006	45.9%	1,281
IMSS_PR	378	184	1.4%	19
ISSSTE	2,033	922	7.1%	339
PEMEX	0	0	0.0%	0
Privados	1,093	274	2.1%	52
SEDENA	283	119	0.9%	12
SEMAR	325	108	0.8%	19
Servicios Estatales	640	384	2.9%	82
Servicios Municipales	237	149	1.1%	9
Universitarios	0	0	0.0%	0
Cruz Roja	0	0	0.0%	0
DIF	0	0	0.0%	0
Total	28,983	13,075	100.0%	2,272

NUEVA
NORMALIDAD

2,272

Defunciones





COVID-19 Sinaloa: Tipo de Paciente por Evolución Hospitalaria

TIPO DE PACIENTE REG. CONFIRMADO POR COVID-19, SIN

TIPO DE PACIENTE CONFIRMADO POR COVID-19, SINALOA POR EVOLUCION DE GRAVEDAD AL 04/ago/2020

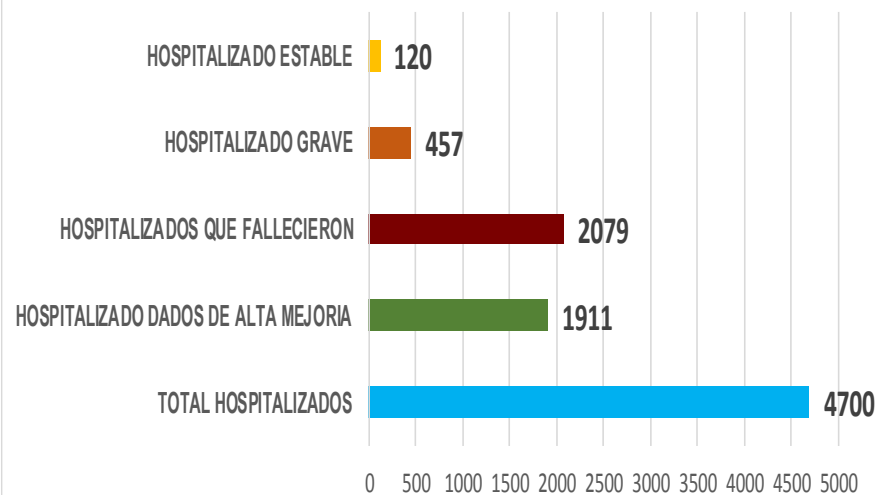
EVOLUCION HOSPITALIA	Casos	%
AMBULATORIO	8375	64.1%
HOSPITALIZADO	4700	35.9%
	13075	100.0%

TIPO DE PACIENTE HOSPITALIZADOS Y CONFIRMADO POR COVID-19, SINALOA

TOTAL HOSPITALIZADOS	4700	%
HOSPITALIZADO DADOS DE ALTA MEJORIA	1911	40.7%
HOSPITALIZADOS QUE FALLECIERON	2079	44.2%
HOSPITALIZADO GRAVE	457	9.7%
HOSPITALIZADO ESTABLE	120	2.6%



Tipo de paciente Hospitalizado y Confirmado por COVID-19



Casos Hospitalizados Intubados y Positivos a SARS-Cov-2

Total de Casos Intubados	391	100.0%
Total de Intubados No Grave	3	0.8%
Total de Intubados Grave	42	10.7%
Total de Intubados con Alta Mejoria	45	11.5%
Total de Intubados Fallecidos	292	74.7%
Total de Intubados Alta Traslado	7	1.8%



COVID-19 Sinaloa: Casos confirmados y Defunciones por Ocupación

**NUEVA
NORMALIDAD**

2,272

Defunciones

**Confirmados
acumulados**

13,075



ESTATAL

OCUPACIÓN	ESTATAL	
	CASOS CONFIRMADOS COVID-19	DEFUNCIONES COVID-19 ESTATAL
OTROS TRABAJADORES DE LA SALUD	862	8
MEDICOS	795	22
ENFERMERAS	1347	8
DENTISTAS	28	1
LABORATORISTAS	56	1
OTROS PROFESIONISTAS	295	18
ESTUDIANTES	349	11
JUBILADO / PENSIONADO	1117	558
GERENTES O PROPIETARIOS DE EMPRESAS O NEGOCIOS	64	11
HOGAR	2125	656
COMERCIANTES DE MERCADOS FIJOS O AMBULANTES	211	45
CHOFERES	124	24
MAESTROS	144	20
CAMPESINOS	169	55
OBREROS	99	29
OTROS	1530	230
DESEMPLEADOS	792	257
EMPLEADOS	2967	318

13074

2272

17.4%

DEFUNCIONES EN PERSONAL DE LA SALUD POR GRUPO DE EDAD CON SARS-Cov2

DEFUNCIONES POR GRUPO DE EDAD CON SARS-Cov2	MEDICOS	ENFERMERAS	OTROS TRABAJADORES DE LA SALUD	LABORATORISTAS	DENTISTAS	Total	%
De 20 a 24 años	0	0	0	0	0	0	0.0%
De 25 a 44 años	2	3	0	0	0	5	12.5%
De 45 a 49 años	2	1	1	0	0	4	10.0%
De 50 a 59 años	5	4	4	1	0	14	35.0%
De 60 a 64 años	4	0	0	0	0	4	10.0%
De 65 a 69 años	6	0	2	0	1	9	22.5%
De 70 a 79 años	3	0	1	0	0	4	10.0%
De 80 a 89 años	0	0	0	0	0	0	0.0%
De 90 a 99 años	0	0	0	0	0	0	0.0%
De 100 y más años	0	0	0	0	0	0	0.0%
Total general	22	8	8	1	1	40	100.0%

55.0% 20.0% 20.0% 2.5% 2.5% 100.0%

COVID-19 Sinaloa: Casos confirmados en personal de la salud por Municipio

CASOS CONFIRMADOS SARS-Cov2 EN PERSONAL DE LA SALUD POR MUNICIPIO							
Municipios	MEDICOS	ENFERMERAS	OTROS TRABAJADORES DE LA SALUD	LABORATORISTAS	DENTISTAS	Total	%
AHOME	146	271	211	12	4	644	20.8%
CHOIX	1	2	2	0	0	5	0.2%
EL FUERTE	6	20	11	1	0	38	1.2%
GUASAVE	66	166	73	8	2	315	10.2%
SINALOA	8	12	3	1	0	24	0.8%
ANGOSTURA	11	14	1	0	0	26	0.8%
MOCORITO	2	3	1	0	0	6	0.2%
SALVADOR ALVARADO	37	48	19	1	0	105	3.4%
BADIRAGUATO	0	1	1	0	0	2	0.1%
CULIACÁN	343	483	349	18	12	1205	39.0%
NAVOLATO	8	65	28	0	1	102	3.3%
COSALÁ	7	3	2	0	1	13	0.4%
ELOTA	3	1	1	0	0	5	0.2%
SAN IGNACIO	0	0	0	0	0	0	0.0%
CONCORDIA	2	1	0	0	0	3	0.1%
ESCUINAPA	16	41	17	0	1	75	2.4%
MAZATLÁN	133	209	141	15	7	505	16.3%
ROSARIO	5	7	1	0	0	13	0.4%
Total	794	1347	861	56	28	3086	99.8%
Otro Estado	3	1	2	0	0	6	0.2%

NUEVA NORMALIDAD

2,272

Defunciones

Confirmados acumulados

13,075



COVID-19 Sinaloa: Casos confirmados en personal de la salud por Institución y Grupo de Edad

CASOS CONFIRMADOS SARS-Cov2 EN PERSONAL DE LA SALUD POR INSTITUCION							
INSTITUCION	MEDICOS	ENFERMERAS	OTROS TRABAJADORES DE LA SALUD	LABORATORISTAS	DENTISTAS	Total	%
SSA	343	437	302	16	16	1114	36.1%
IMSS	309	687	459	29	7	1491	48.3%
IMSS_PR	25	28	17	1	1	72	2.3%
ISSSTE	48	123	43	4	2	220	7.1%
PEMEX	0	0	0	0	0	0	0.0%
Privados	24	16	6	3	0	49	1.6%
SEDENA	1	2	1	0	0	4	0.1%
SEMAR	3	11	3	1	2	20	0.6%
*Servicios	31	33	19	2	0	85	2.8%
**Servicios	11	10	12	0	0	33	1.1%
Universitaria	0	0	0	0	0	0	0.0%
Cruz Roja	0	0	0	0	0	0	0.0%
DIF	0	0	0	0	0	0	0.0%
TOTAL	795	1347	862	56	28	3088	100.0%

CASOS CONFIRMADOS SARS-Cov2 EN PERSONAL DE LA SALUD POR GRUPO DE EDAD							
GRUPO DE EDAD EN PERSONAL DE LA SALUD CON COVID-19	MEDICOS	ENFERMERAS	OTROS TRABAJADORES DE LA SALUD	LABORATORISTAS	DENTISTAS	Total	%
De 20 a 24 años	10	53	43	3	0	109	3.5%
De 25 a 44 años	508	953	555	33	14	2063	66.8%
De 45 a 49 años	79	175	124	6	4	388	12.6%
De 50 a 59 años	113	150	112	14	8	397	12.9%
De 60 a 64 años	50	10	12	0	1	73	2.4%
De 65 a 69 años	21	4	7	0	1	33	1.1%
De 70 a 79 años	8	2	7	0	0	17	0.6%
De 80 a 89 años	4	0	0	0	0	4	0.1%
De 90 a 99 años	2	1	0	0	0	3	0.1%
De 100 y más años	0	0	0	0	0	0	0.0%
Total general	795	1348	860	56	28	3087	100.0%

NUEVA NORMALIDAD

2,272

Defunciones

Confirmados acumulados

13,075



*Servicios Estatales (Hosp. Civil Culiacan)

**Servicios Municipales (Hosp. Maza de Juarez Mazatlan)



SERVICIOS DE SALUD DE SINALOA

SUBDIRECCION DE EPIDEMIOLOGIA

Situación de la Notificación de Casos y Defunciones en las Diferentes Unidades de Salud

CLUES	INSTIT	NOMBRE DE LA UNIDAD	Notificados	Confirmados	Defunciones Positivas a Sars-CoV-2
SLSSA000024	SSA	HOSPITAL GENERAL LOS MOCHIS	845	458	172
SLSSA000963	SSA	HOSPITAL INTEGRAL CHOIX	14	6	0
SLSSA002573	SSA	HOSPITAL INTEGRAL VALLE DEL CARRIZO	0	0	0
SLSSA001255	SSA	HOSPITAL GENERAL GUASAVE	308	202	68
SLSSA002136	SSA	HOSPITAL INTEGRAL DE SINALOA DE LEYVA	0	0	0
SLSSA000193	SSA	HOSPITAL INTEGRAL ANGOSTURA	26	19	0
SLSSA001716	SSA	HOSPITAL INTEGRAL MOCORITO	33	16	1
SLSSA018113	SSA	HOSPITAL GENERAL DE GUAMUCHIL	442	265	41
SLSSA000246	SSA	HOSPITAL INTEGRAL BADIRAGUATO	70	29	0
SLSSA000666	SSA	HOSPITAL GENERAL CULIACÁN	1182	547	126
SLSSA002491	SSA	HOSPITAL INTEGRAL NAVOLATO	58	26	0
SLSSA017582	SSA	HOSPITAL INTEGRAL VALLE DE SAN LORENZO	2	0	0
SLSSA018265	SSA	HOSPITAL GENERAL EL DORADO	106	23	0
SLSSA000572	SSA	HOSPITAL INTEGRAL COSALA	105	45	0
SLSSA017570	SSA	HOSPITAL INTEGRAL SAN IGNACIO	1	0	0
SLSSA017594	SSA	HOSPITAL GENERAL LA CRUZ	17	5	0
SLSSA000473	SSA	HOSPITAL INTEGRAL CONCORDIA	17	8	0
SLSSA001873	SSA	HOSPITAL INTEGRAL DE EL ROSARIO	95	55	2
SLSSA002585	SSA	HOSPITAL GENERAL DE MAZATLÁN	317	206	36
SLSSA018253	SSA	HOSPITAL GENERAL ESCUINAPA	289	159	3

TOTAL DE CASOS COVID-19 NOTIFICADOS EN MPIO. DE CULIACAN				7544	3179	906
MUNICIPIO	CLUES	INSTIT	NOMBRE DE LA UNIDAD	Notificados	Confirmados	Defunciones (Positivas a SARS-CoV-2)
CULIACÁN	SLIMS000131	IMSS	HGR 1 CULIACÁN	2617	1298	427
CULIACÁN	SLIMS000184	IMSS	HGZMF 28 COSTA RICA	537	176	47
CULIACÁN	SLIST000073	ISSSTE	C.M.F. CULIACAN	9	6	0
CULIACÁN	SLIST000085	ISSSTE	DR. MANUEL CARDENAS DE LA VEGA	1352	529	202
CULIACÁN	SLSME000016	SME	HOSPITAL CIVIL DE CULIACÁN	636	382	82
CULIACÁN	SLSMP000365	SMP	CLÍNICA DE REHABILITACIÓN Y ESPECIALIDADES	41	21	1
CULIACÁN	SLSMP000370	SMP	CLÍNICA HOSPITAL CULIACÁN S. A. DE C. V.	114	15	8
CULIACÁN	SLSMP000394	SMP	SANATORIO CEMSI CHAPULTEPEC	16	2	0
CULIACÁN	SLSMP000411	SMP	SANATORIO BATIZ RAMOS	3	1	0
CULIACÁN	SLSMP000440	SMP	OPERADORA NUEVA CLÍNICA SANTA MARÍA S.A DE	23	6	3
CULIACÁN	SLSMP000534	SMP	HOSPITAL ÁNGELES CULIACÁN	469	2	0
CULIACÁN	SLSSA017606	SSA	HOSPITAL DE LA MUJER	72	17	1
CULIACÁN	SLSSA018265	SSA	HOSPITAL GENERAL EL DORADO	106	23	0
CULIACÁN	SLSME000021	SME	-HOSPITAL PEDIATRICO	6	2	0
CULIACÁN	SLSSA002556	SSA	HOSPITAL PEDIATRICO DE SINALOA	284	100	3
CULIACÁN	SLSMP002815	SMP	MEDICA DE LA CIUDAD	77	52	6
CULIACÁN	SLSSA000666	SSA	HOSPITAL GENERAL CULIACÁN	1182	547	126



SERVICIOS DE SALUD DE SINALOA

SUBDIRECCION DE EPIDEMIOLOGIA

Situación de la OCUPACION HOSPITALARIA en los Municipios

Registros del 01-jul-20 al 20-jul-20

Municipios	CAMAS COVID	Casos Acumulados	Defunciones Acumuladas	Hospitalizados Según Plataforma SISVER	PORCENTAJE DE OCUPACION HOSPITALARIA -SINALOA-																																
					01-jul-20	02-jul-20	03-jul-20	04-jul-20	05-jul-20	06-jul-20	07-jul-20	08-jul-20	09-jul-20	10-jul-20	11-jul-20	12-jul-20	13-jul-20	14-jul-20	15-jul-20	16-jul-20	17-jul-20	18-jul-20	19-jul-20	20-jul-20	21-jul-20	22-jul-20	23-jul-20	24-jul-20	25-jul-20	26-jul-20	27-jul-20	28-jul-20	29-jul-20	30-jul-20	31-jul-20	01-ago-20	02-ago-20
AHOME	188	2,036	489	893	81%	78%	78%	78%	80%	79%	77%	77%	77%	79%	78%	78%	79%	74%	76%	77%	77%	74%	76%	75%	68%	70%	71%	74%	71%	71%	71%	70%	74%	72%	73%	72%	72%
CHOIX	3	30	6	15	0%	0%	0%	0%	0%	0%	0%	0%	0%	0%	0%	0%	0%	0%	0%	0%	0%	0%	0%	0%	0%	0%	0%	0%	0%	0%	0%	0%	0%	0%	0%	0%	
EL FUERTE	0	206	49	105	0%	0%	0%	0%	0%	0%	0%	0%	0%	0%	0%	0%	0%	0%	0%	0%	0%	0%	0%	0%	0%	0%	0%	0%	0%	0%	0%	0%	0%	0%	0%	0%	
GUASAVE	180	2,041	317	572	52%	50%	51%	54%	56%	56%	48%	49%	49%	50%	51%	51%	51%	43%	47%	52%	49%	49%	47%	48%	40%	43%	33%	33%	32%	32%	32%	33%	32%	32%	32%	33%	
SINALOA	3	186	19	49	0%	0%	0%	0%	0%	0%	0%	0%	0%	0%	0%	0%	0%	0%	0%	0%	0%	0%	0%	0%	0%	0%	0%	0%	0%	0%	0%	0%	0%	0%	0%	0%	
ANGOSTURA	3	167	38	93	0%	0%	0%	0%	0%	0%	0%	0%	0%	0%	0%	0%	0%	0%	0%	0%	0%	0%	0%	0%	0%	0%	0%	0%	0%	0%	0%	0%	0%	0%	0%	0%	
MOCORITO	3	74	17	45	0%	0%	0%	0%	0%	0%	0%	0%	0%	0%	0%	0%	0%	0%	0%	0%	0%	0%	0%	0%	0%	0%	0%	0%	0%	0%	0%	0%	0%	0%	0%	0%	
SALVADOR ALVARADO	64	631	100	251	50%	53%	55%	52%	56%	56%	64%	55%	55%	52%	52%	53%	53%	50%	53%	55%	53%	59%	61%	59%	55%	58%	53%	53%	61%	64%	61%	59%	58%	59%	53%	53%	55%
BADIRAGUATO	3	52	9	19	0%	0%	0%	0%	0%	0%	0%	0%	0%	0%	0%	0%	0%	0%	0%	0%	0%	0%	0%	0%	0%	0%	0%	0%	0%	0%	0%	0%	0%	0%	0%	0%	0%
CULIACAN	491	4,718	802	1,603	60%	62%	62%	64%	66%	66%	66%	65%	65%	67%	67%	68%	68%	68%	69%	70%	69%	67%	68%	67%	67%	66%	65%	65%	64%	64%	66%	64%	64%	65%	65%	65%	63%
NAVOLATO	3	407	85	150	0%	0%	0%	0%	0%	0%	0%	0%	0%	0%	0%	0%	0%	0%	0%	0%	0%	0%	0%	0%	0%	0%	0%	0%	0%	0%	0%	0%	0%	0%	0%	0%	0%
COSALA	3	54	2	6	0%	0%	0%	0%	0%	0%	0%	0%	0%	0%	0%	0%	0%	0%	0%	0%	0%	0%	0%	0%	0%	0%	0%	0%	0%	0%	0%	0%	0%	0%	0%	0%	0%
ELOTA	15	32	4	21	0%	0%	0%	0%	0%	0%	0%	0%	0%	0%	0%	0%	0%	0%	0%	0%	0%	0%	0%	0%	0%	0%	0%	0%	0%	0%	0%	0%	0%	0%	0%	0%	0%
SAN IGNACIO	3	20	5	15	0%	0%	0%	0%	0%	0%	0%	0%	0%	0%	0%	0%	0%	0%	0%	0%	0%	0%	0%	0%	0%	0%	0%	0%	0%	0%	0%	0%	0%	0%	0%	0%	0%
CONCORDIA	3	30	5	12	0%	0%	0%	0%	0%	0%	0%	0%	0%	0%	0%	0%	0%	0%	0%	0%	0%	0%	0%	0%	0%	0%	0%	0%	0%	0%	0%	0%	0%	0%	0%	0%	0%
ESCUINAPA	80	219	19	88	16%	16%	16%	16%	16%	16%	16%	16%	16%	18%	18%	18%	18%	14%	14%	14%	20%	14%	21%	14%	14%	14%	14%	5%	6%	6%	6%	6%	8%	8%	8%	8%	
MAZATLAN	271	2,126	289	726	59%	56%	55%	56%	57%	57%	58%	57%	57%	58%	54%	54%	55%	54%	52%	56%	50%	50%	53%	51%	50%	52%	52%	54%	55%	56%	55%	47%	52%	54%	52%	51%	54%
ROSARIO	3	99	7	41	0%	0%	0%	0%	0%	0%	0%	0%	0%	0%	0%	0%	0%	0%	0%	0%	0%	0%	0%	0%	0%	0%	0%	0%	0%	0%	0%	0%	0%	0%	0%	0%	0%
Total	1319	13,128	2262	4,704	57%	56%	56%	57%	59%	59%	57%	57%	57%	58%	58%	58%	59%	56%	57%	59%	57%	56%	57%	54%	55%	53%	53%	53%	53%	54%	51%	52%	53%	52%	52%	52%	

Fuente: Atencion Medica; <http://saludsinaloa.gob.mx/index.php/coronavirus/>



SERVICIOS DE SALUD DE SINALOA
SUBDIRECCION DE EPIDEMIOLOGIA

**REPORTES POR
JURISDICCION SANITARIA**

PLATAFORMA SISVER

COVID-19 Sinaloa: Casos y Defunciones JURISDICCIÓN MOCHIS



NUEVA NORMALIDAD

544

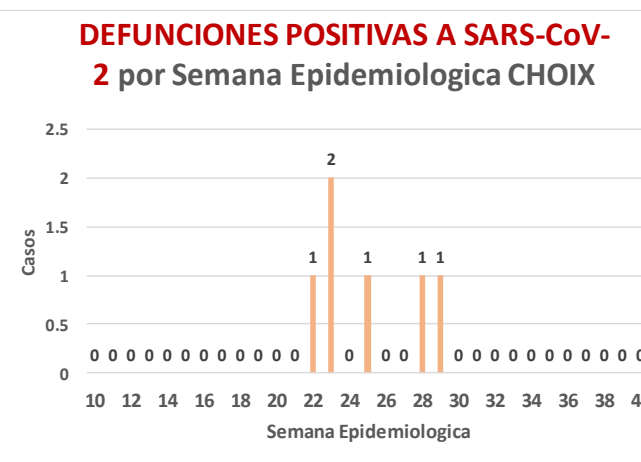
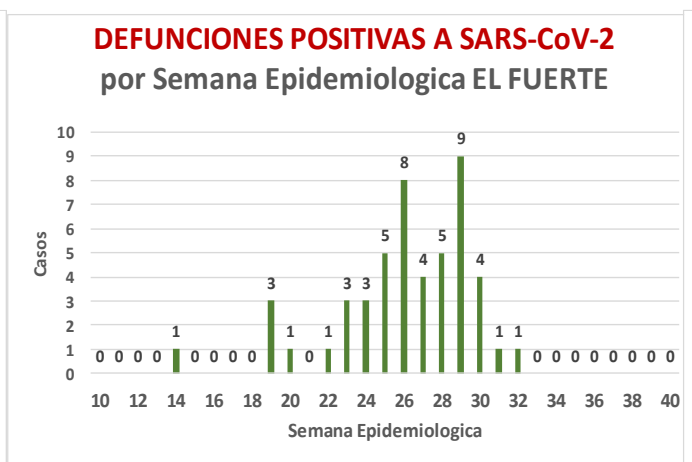
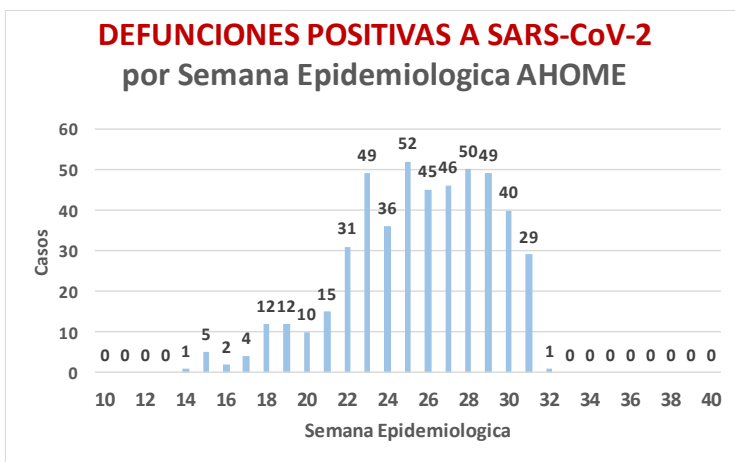
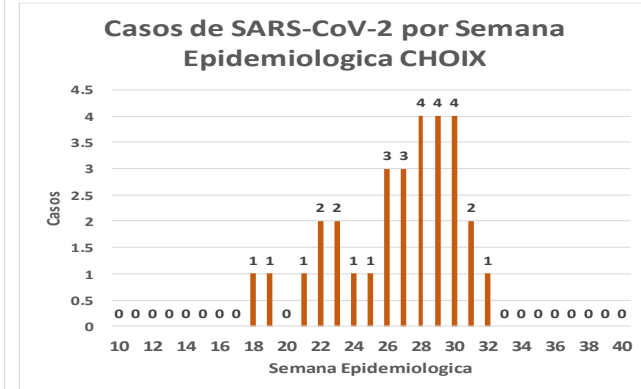
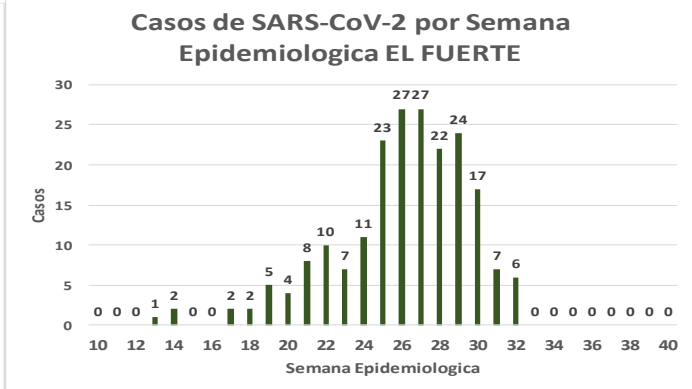
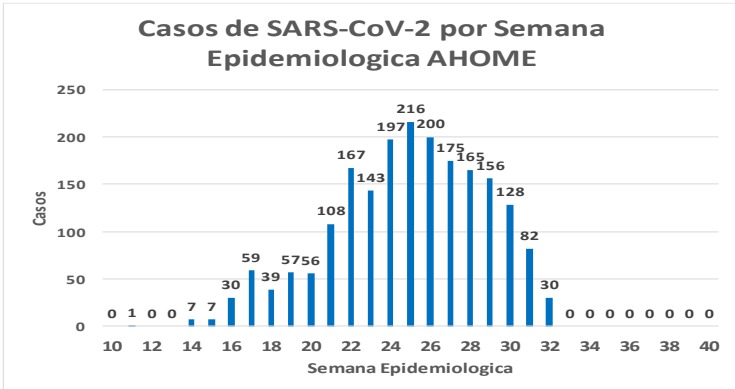
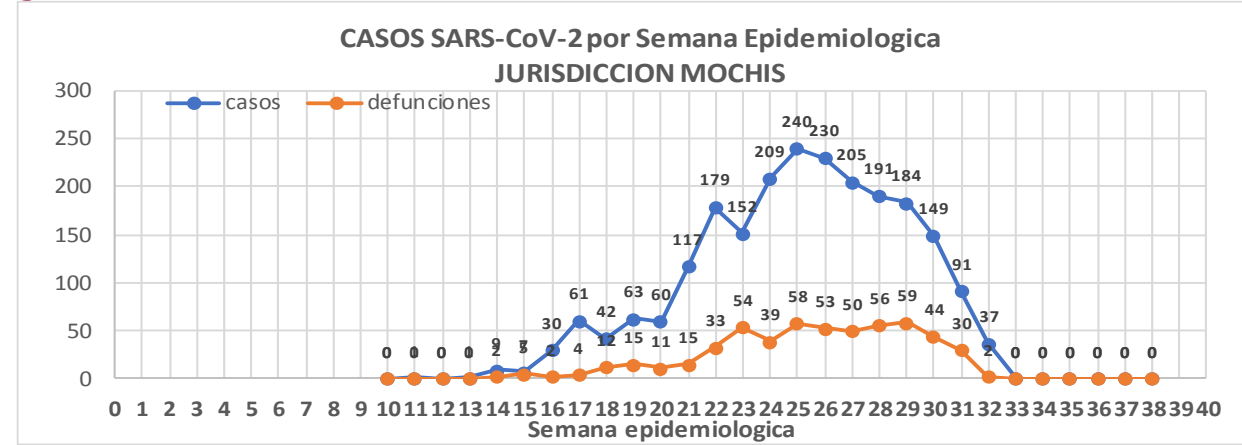
Defunciones Jurisdicción Mochis



Datos actualizados al **martes, 04 de agosto de 2020**

JURISDICCION SANITARIA	Casos Acum. SARS-CoV-2*	%
Jurisd. No. 1 Mochis	2258	100.0%
AHOME	2023	89.6%
CHOIX	30	1.3%
EL FUERTE	205	9.1%

* Municipio de residencia



COVID-19 Sinaloa: Muestreo de Casos JURISDICCIÓN MOCHIS



**NUEVA
NORMALIDAD**

544

**Defunciones
Jurisdicción
Mochis**



JURISDICCION No. 1 , MOCHIS

INSTITUCION	NO ADECUADO	RECHAZADA	NO RECIBIDA	SOSPECHOSOS	TOTAL CON MUESTRA	% SOSPECHOSOS
IMSS	0	36	13	1,885	1,934	47.8%
IMSS-OPORTUNIDADES	0	5	0	167	172	4.3%
ISSSTE	0	0	0	283	283	7.0%
PRIVADA	1	0	0	76	77	1.9%
SEDENA	0	0	0	5	5	0.1%
SEMAR	0	0	1	74	75	1.9%
SSA	4	0	0	1,491	1,495	37.0%
PEMEX	0	0	0	0	0	0.0%
ESTATAL	0	0	0	3	3	0.1%
MUNICIPAL	0	1	0	0	1	0.0%
TOTAL	5	42	14	3,984	4,045	100.0%
	0.1%	1.0%	0.3%	98.5%	100.0%	

RESULTADO DEFINITIVO EN PLATAFORMA SISVER; JUR MOCHIS	
SARS-CoV-2	2272
NEGATIVO	1428
NO RECIBIDA	14
INF AH1N1 PMD	54
RECHAZADA	42
B	18
A H3	1
METAPNEUMOVIRUS	3
ENTEROV//RHINOVIRUS	2
CORONA OC43	0
NO ADECUADO	5
INF A	4
CORONA 229E	0
CORONA NL63	0
CORONA HKU1	0
VSR	1
ADENOVIRUS	0
PARAINFLUENZA 3	0
NO SUBTIPIFICADO	0

INFORMACION AL DIA : martes, 04 de agosto de 2020

SE TOMO MUESTRA PERO SIN RECEPCION EN LABORATORIO

Municipios	IMSS	IMSS-OPORTUNIDADES	ISSSTE	PRIVADA	SEDENA	SEMAR	SSA	PEMEX	ESTATAL	MUNICIPAL	TOTAL
AHOME	62	2	13	3	1	9	91	0	0	0	181
CHOIX	1	0	1	0	0	0	1	0	0	0	3
EL FUERTE	4	9	2	1	0	0	3	0	0	0	19
TOTAL JURISDICCION	67	11	16	4	1	9	95	0	0	0	203

COVID-19 Sinaloa: Informe ejecutivo: JURISDICCIÓN MOCHIS



Unidades de Salud que han reportado en SISVER

MUNICIPIO	CLUES	SECTOR	UNIDAD	Defunciones Acumuladas a la			Total Defunciones Asociadas a SarsCov-2	Casos confirmados Acumulados a la			Total de Casos Confirmados	Tasa letalidad X 100 (D/G)*100	Lugar Letalidad	PRUEBAS REALIZADAS Acumuladas a la			INDICE DE POSITIVIDAD	Lugar de Índice de Positividad
				SEM EPI NUM-30	SEM EPI NUM-31	Aumento		SEM EPI NUM-30	SEM EPI NUM-31	Aumento				SEM EPI NUM-30	SEM EPI NUM-31	Aumento		
AHOME	SLSMP000831	PRIVADA	CLINICA ANGELES	0	0	0	0	0	0	0	1	0.00	12	0	0	0	-	-
AHOME	SLSMP000032	PRIVADA	CLINICA SANTA MARIA	0	0	0	0	0	0	0	1	0.00	12	0	0	0	-	-
AHOME	SLIMS000015	IMSS	HGP 2 LOS MOCHIS	0	0	0	2	0	0	0	60	3.33	8	1	2	1	0.00	9
AHOME	SLIMS000020	IMSS	HGZ 49 LOS MOCHIS	33	24	-9	324	70	74	4	915	35.41	6	83	102	19	72.55	4
AHOME	SLSMP000114	PRIVADA	HOSPITAL FATIMA	2	0	-2	16	3	0	-3	43	37.21	5	5	0	-5	-	-
AHOME	SLSMP000155	PRIVADA	HOSPITAL GENERAL CENTRO MEDICO DE LOS MOCHIS	0	0	0	1	0	0	0	2	50.00	1	0	0	0	-	-
AHOME	SLSSA000024	SSA	HOSPITAL GENERAL LOS MOCHIS	9	3	-6	172	40	4	-36	458	37.55	3	55	13	-42	30.77	7
AHOME	SLIST000015	ISSSTE	LOS MOCHIS	5	4	-1	82	17	8	-9	219	37.44	4	28	12	-16	66.67	5
AHOME	SLSSA000036	SSA	LOS MOCHIS	0	0	0	0	0	0	0	0	-	-	0	0	0	-	-
AHOME	SLSSA017332	SSA	OFICINAS JURISDICCIONALES	0	0	0	2	10	6	-4	317	0.63	11	62	42	-20	14.29	8
AHOME	SLSMP000061	PRIVADA	SALUD INTEGRAL SINALOENSE C.S.	0	0	0	1	0	1	1	9	11.11	7	0	1	1	100.00	1
AHOME	SLSMA000010	SEMAR	SANATORIO NAVAL DE TOPOLOBAMPO	0	0	0	1	5	0	-5	46	2.17	9	6	0	-6	-	-
AHOME	SLIMS000085	IMSS	UMF 5 TOPOLOBAMPO	0	0	0	0	0	0	0	2	0.00	12	0	0	0	-	-
AHOME	SLIMS000032	IMSS	UMF 37 LOS MOCHIS	0	0	0	5	6	3	-3	238	2.10	10	12	7	-5	42.86	6
AHOME	SLIMS000044	IMSS	UMFH 6 AHOME	0	0	0	0	0	1	1	2	0.00	12	1	1	0	100.00	1
AHOME	SLIMS000073	IMSS	UMFH 13 SAN MIGUEL	0	0	0	1	0	1	1	2	50.00	1	0	1	1	100.00	1
AHOME	SLIMS000476	IMSS	UMFH 33 EL CARRIZO	0	0	0	0	0	0	0	0	-	-	0	1	1	0.00	9
AHOME	SLIMS000061	IMSS	UMFH 7 HIGUERA	0	0	0	0	0	0	0	2	0.00	12	0	0	0	-	-
TOTAL MPIO. AHOME				49	31	-18	607	151	98	-53	2317	26.20		253	182	-71	53.85	
CHOIX	SLSSA018352	SSA	CENTRO DE SALUD CHOIX	0	0	0	0	1	0	-1	1	0.00	1	2	0	-2	-	-
CHOIX	SLSSA000963	SSA	HOSPITAL INTEGRAL CHOIX	0	0	0	0	0	0	0	6	0.00	1	0	0	0	-	-
TOTAL MPIO. CHOIX				0	0	0	0	1	0	-1	7	-		2	0	-2	-	
EL FUERTE	SLIMO000576	IMSS-OPC	HR FUERTE, EL	1	0	-1	11	8	6	-2	105	10.48	2	9	10	1	60.00	-
EL FUERTE	SLIMS000266	IMSS	UMF 14 SANTA ROSA	0	1	1	1	0	0	0	2	50.00	1	0	0	0	-	-
EL FUERTE	SLIMS000522	IMSS	UMF 43 SAN BLAS	0	0	0	0	0	0	0	1	0.00	3	0	0	0	-	-
TOTAL MPIO. EL FUERTE				1	1	0	12	8	6	-2	108	11.11		9	10	1	60.00	
TOTAL JURISDICCION 1, MOCHIS				50	32	-18	619	160	104	-56	2,432	25.45		264	192	-72	54.17	

NUEVA NORMALIDAD

INDICE DE POSITIVIDAD
54.17

TASA DE LETALIDAD
25.45



COVID-19 Sinaloa: Casos y Defunciones **JURISDICCIÓN CULIACÁN**



SALUD
SECRETARÍA DE SALUD

**NUEVA
NORMALIDAD**

896

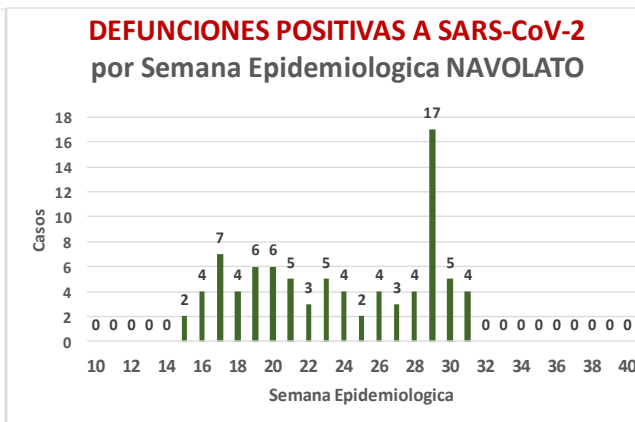
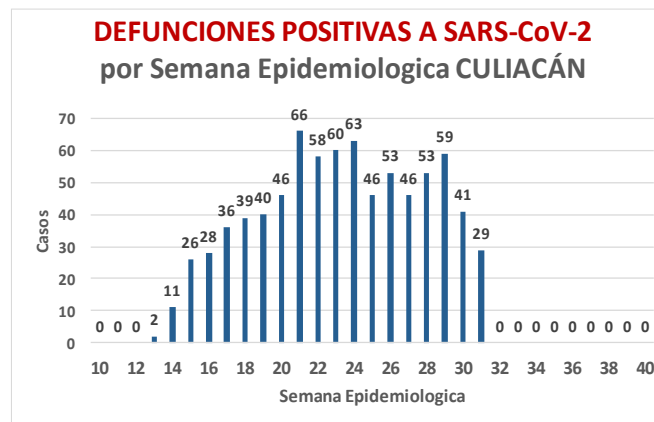
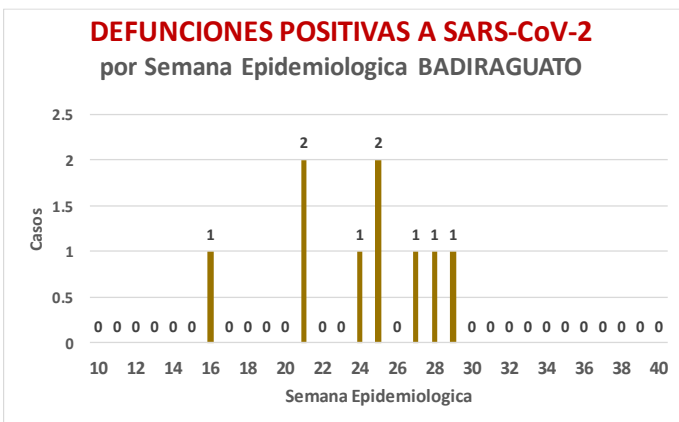
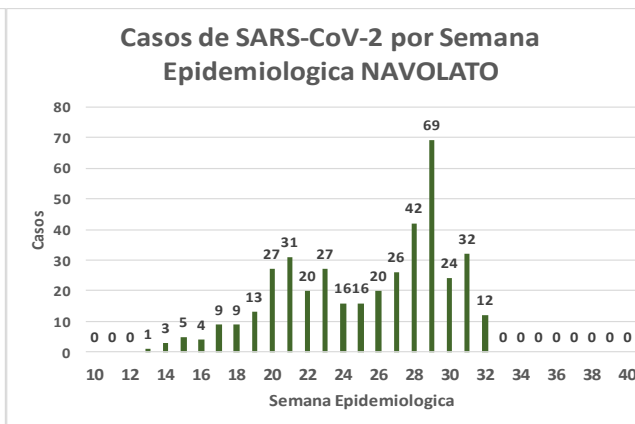
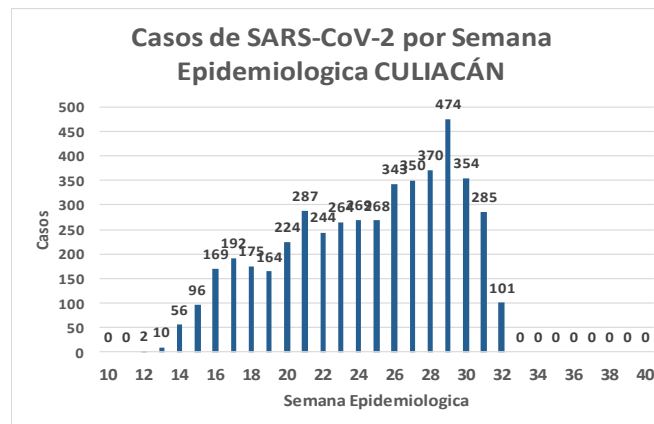
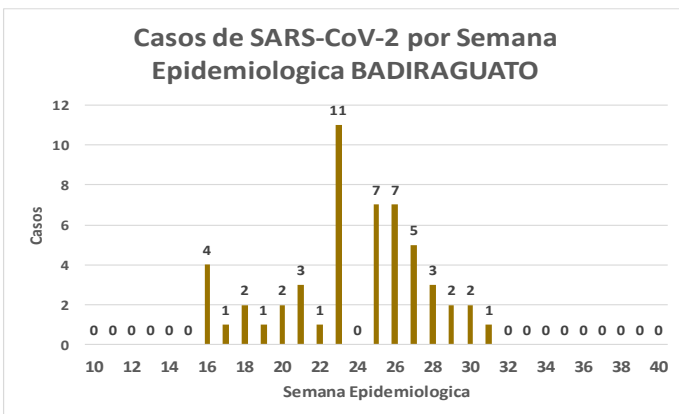
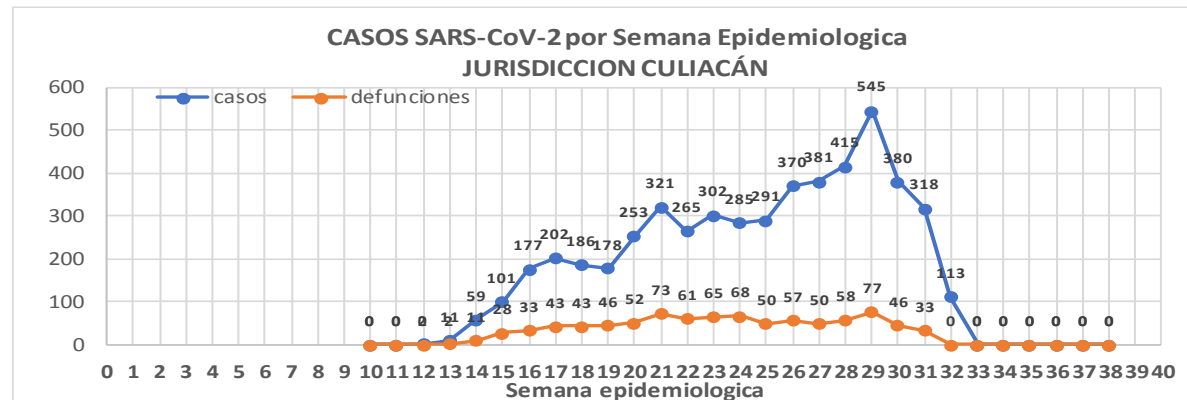
**Defunciones
Jurisdicción
Culiacán**



Datos actualizados al **martes, 04 de agosto de 2020**

JURISDICCION SANITARIA	Casos Acum. SARS-CoV-2*	%
Jurisd. No. 4 Culiacán	5155	100.0%
BADIRAGUATO	52	1.0%
CULIACAN	4697	91.1%
NAVOLATO	406	7.9%

* Municipio de residencia



COVID-19 Sinaloa: Muestreo de Casos **JURISDICCIÓN CULIACÁN**



Jurisd. No. 4 Culiacán

INSTITUCION	NO ADECUADO	RECHAZADA	NO RECIBIDA	SOSPECHOSOS	TOTAL CON MUESTRA	% SOSPECHOSOS
IMSS	0	161	60	4,400	4,621	42.2%
IMSS-OPORTUNIDADES	0	0	0	19	19	0.2%
ISSSTE	2	4	17	747	770	7.0%
PRIVADA	1	3	152	465	621	5.7%
SEDENA	0	0	0	10	10	0.1%
SEMAR	0	0	0	0	0	0.0%
SSA	8	24	23	4,263	4,318	39.4%
PEMEX	0	0	0	0	0	0.0%
ESTATAL	0	3	2	583	588	5.4%
MUNICIPAL	0	0	0	0	0	0.0%
TOTAL	11	195	254	10,487	10,947	100.0%
	0.1%	1.8%	2.3%	95.8%	100.0%	

RESULTADO DEFINITIVO EN PLATAFORMA SISVER; JUR CULIACAN

SARS-CoV-2	5177
NEGATIVO	4369
NO RECIBIDA	254
INF AH1N1 PMD	26
RECHAZADA	195
B	26
A H3	7
METAPNEUMOVIRUS	1
ENTEROV//RHINOVIRUS	10
CORONA OC43	1
NO ADECUADO	11
INF A	4
CORONA 229E	1
CORONA NL63	1
CORONA HKU1	1
VSR	1
ADENOVIRUS	0
PARAINFLUENZA 3	1
NO SUBTIPIFICADO	1

NUEVA NORMALIDAD

896

Defunciones
Jurisdicción
Culiacán

INFORMACION AL DIA : martes, 04 de agosto de 2020

SE TOMO MUESTRA PERO SIN RECEPCION EN LABORATORIO

Municipios	IMSS	IMSS-OPORTUNIDADES	ISSSTE	PRIVADA	SEDENA	SEMAR	SSA	PEMEX	ESTATAL	MUNICIPAL	TOTAL
BADIRAGUATO	0	0	0	1	0	0	7	0	0	0	8
CULIACAN	241	0	53	295	1	0	206	0	27	0	823
NAVOLATO	24	0	3	5	0	0	14	0	3	0	49
TOTAL JURISDICCION	265	0	56	301	1	0	227	0	30	0	880



COVID-19 Sinaloa: Informe ejecutivo: JURISDICCIÓN CULIACÁN



SALUD
RETARÍA DE SALUD

Unidades de Salud que han reportado en SISVER

MUNICIPIO	CLUES	SECTOR	UNIDAD	Defunciones Acumuladas a la			Total Defunciones Asociadas a SarsCov-2	Casos confirmados Acumulados a la			Total de Casos Confirmados	Tasa Letalidad X 100 (D/G)*100	Lugar Letalidad	PRUEBAS REALIZADAS Acumuladas a la			INDICE DE POSITIVIDAD	Lugar de Índice de POSITIVIDAD
				SEM EPI NUM-30	SEM EPI NUM-31	Aumento		SEM EPI NUM-30	SEM EPI NUM-31	Aumento				SEM EPI NUM-30	SEM EPI NUM-31	Aumento		
CULIACÁN	SLSSA000905	SSA	ADOLFO LOPEZ MATEOS (EL TAMARINDO)	0	0	0	0	0	0	0	0	-	-	0	0	0	-	-
CULIACÁN	XXDES002092	SSA	BRIGADA EPIDEMIOLOGICA CULIACAN	0	0	0	0	0	0	0	13	0.00	19	0	0	0	-	-
CULIACÁN	SLSMP000365	PRIVADA	CLINICA DE REHABILITACION Y ESPECIALIDADES	0	0	0	1	0	0	0	21	4.76	13	0	0	0	-	-
CULIACÁN	SLSMP000370	PRIVADA	CLINICA HOSPITAL CULIACAN S. A. DE C. V.	0	0	0	8	0	0	0	15	53.33	1	1	0	-1	-	-
CULIACÁN	SLSSA000794	SSA	COSTA RICA	0	0	0	0	0	0	0	0	-	-	0	0	0	-	-
CULIACÁN	SLIST000073	ISSSTE	CULIACAN	0	0	0	0	0	0	0	6	0.00	19	0	0	0	-	-
CULIACÁN	SLSSA000753	SSA	CULIACAN	0	0	0	0	21	5	-16	267	0.00	19	54	21	-33	23.81	16
CULIACÁN	SLSSA000741	SSA	CULIACAN (AGUARUTO)	0	0	0	0	0	1	1	4	0.00	19	0	1	1	100.00	1
CULIACÁN	SLSSA000695	SSA	CULIACAN (PEMEX)	0	0	0	0	0	0	0	1	0.00	19	0	0	0	-	-
CULIACÁN	SLIST000085	ISSSTE	DR. M.CARDENAS DE LA VEGA	11	4	-7	202	49	18	-31	529	38.19	3	80	39	-41	46.15	13
CULIACÁN	SLSSA002474	SSA	EL DORADO	0	0	0	0	0	0	0	0	-	-	0	0	0	-	-
CULIACÁN	SLIMS000131	IMSS	HGR 1 CULIACAN	31	26	-5	427	75	88	13	1,298	32.90	5	119	161	42	54.66	9
CULIACÁN	SLIMS000184	IMSS	HGZMF 28 COSTA RICA	2	2	0	47	16	10	-6	176	26.70	6	21	20	-1	50.00	11
CULIACÁN	SLSMP000534	PRIVADA	HOSPITAL ANGELES CULIACAN	0	0	0	0	0	0	0	2	0.00	19	0	0	0	-	-
CULIACÁN	SLSME000016	ESTATAL	HOSPITAL CIVIL DE CULIACAN	2	0	-2	82	25	23	-2	382	21.47	8	40	38	-2	60.53	5
CULIACÁN	SLSSA000666	SSA	HOSPITAL GENERAL CULIACAN	4	0	-4	126	43	14	-29	547	23.03	7	69	35	-34	40.00	14
CULIACÁN	SLSSA018265	SSA	HOSPITAL GENERAL EL DORADO	0	0	0	0	0	0	0	23	0.00	19	2	1	-1	0.00	17
CULIACÁN	SLSSA000811	SSA	HOSPITAL INTEGRAL EL DORADO	0	0	0	0	0	0	0	2	0.00	19	0	0	0	-	-
CULIACÁN	SLSSA017582	SSA	HOSPITAL INTEGRAL VALLE DE SAN LORENZO	0	0	0	0	0	0	0	0	-	-	0	0	0	-	-
CULIACÁN	SLSSA017606	SSA	HOSPITAL MATERNO NEONATAL	0	0	0	1	3	4	1	17	5.88	11	14	8	-6	50.00	11
CULIACÁN	SLSME000021	ESTATAL	HOSPITAL PEDIATRICO DE SINALOA	0	0	0	0	0	0	0	2	0.00	19	0	0	0	-	-
CULIACÁN	SLSSA002556	SSA	HOSPITAL PEDIATRICO DE SINALOA	0	1	1	3	12	2	-10	100	3.00	15	26	7	-19	28.57	15
CULIACÁN	SLSSA002643	SSA	JURISDICCION SANITARIA IV CULIACAN	0	0	0	2	47	61	14	898	0.22	18	142	119	-23	51.26	10
CULIACÁN	SLSMP002815	PRIVADA	MEDICA DE LA CIUDAD	0	0	0	6	0	0	0	52	11.54	9	0	0	0	-	-
CULIACÁN	SLSSA000852	SSA	OBISPO	0	0	0	0	0	0	0	0	-	-	0	0	0	-	-
CULIACÁN	SLSSA017455	SSA	OFICINAS JURISDICCIONALES	0	0	0	0	0	0	0	34	0.00	19	0	0	0	-	-
CULIACÁN	SLSMP000440	PRIVADA	OPERADORA NUEVA CLINICA SANTA MARIA S.A DE C.V	0	0	0	3	0	0	0	6	50.00	2	0	0	0	-	-
CULIACÁN	SLSSA000876	SSA	QUILA	0	0	0	0	0	0	0	6	0.00	19	0	0	0	-	-
CULIACÁN	SLSMP000411	PRIVADA	SANATORIO BATIZ RAMOS	0	0	0	0	0	0	0	1	0.00	19	0	0	0	-	-
CULIACÁN	SLSMP000394	PRIVADA	SANATORIO CEMSI CHAPULTEPEC	0	0	0	0	0	0	0	2	0.00	19	0	0	0	-	-
CULIACÁN	SLIMS000143	IMSS	UMF 35 CULIACAN	0	0	0	5	28	33	5	288	1.74	17	43	55	12	60.00	6
CULIACÁN	SLIMS000155	IMSS	UMF 36 CULIACAN	0	0	0	11	14	11	-3	146	7.53	10	26	20	-6	55.00	8
CULIACÁN	SLIMS000160	IMSS	UMF 46 CULIACAN	0	1	1	5	25	26	1	150	3.33	14	33	32	-1	81.25	3
CULIACÁN	SLIMS000172	IMSS	UMF 52 CULIACAN	1	0	-1	1	2	3	1	17	5.88	11	3	4	1	75.00	4
CULIACÁN	SLIMS000633	IMSS	UMF 55 CULIACAN	0	0	0	3	12	9	-3	109	2.75	16	18	15	-3	60.00	6
CULIACÁN	SLIMS000196	IMSS	UMFH 22 EL DORADO	0	2	2	4	0	2	2	12	33.33	4	0	2	2	100.00	1
TOTAL MPIO. CULIACAN				51	36	-15	937	372	310	-62	5,126	18.28		691	578	-113	53.63	
BADIRAGUATO	SLSSA018060	SSA	CARAVANA DE LA SALUD TIPO 0 EL CASTILLO	0	0	0	0	0	0	0	0	-	-	0	0	0	-	-
BADIRAGUATO	SLSSA000362	SSA	HIGUERAS DE ALVAREZ BORBOA(H DELOS MONZO	0	0	0	0	0	0	0	0	-	-	0	0	0	-	-
BADIRAGUATO	SLSSA000246	SSA	HOSPITAL INTEGRAL BADIRAGUATO	0	0	0	0	1	0	-1	29	0.00	1	11	2	-9	0.00	1
TOTAL MPIO. BADIRAGUATO				0	0	0	0	1	0	-1	29	0.00		11	2	-9	0.00	
NAVOLATO	SLIMS000435	IMSS	HGSMF 4 NAVOLATO	0	0	0	3	6	16	10	153	1.96	2	16	24	8	66.67	1
NAVOLATO	SLSSA002491	SSA	HOSPITAL INTEGRAL NAVOLATO	0	0	0	0	3	0	-3	26	0.00	3	7	0	-7	-	-
NAVOLATO	SLSSA002305	SSA	SAN PEDRO	0	0	0	0	1	0	-1	5	0.00	3	1	0	-1	-	-
NAVOLATO	SLIMS000440	IMSS	UMFH 11 VILLA JUAREZ	0	0	0	4	2	3	1	26	15.38	1	2	10	8	30.00	2
TOTAL MPIO. NAVOLATO				0	0	0	7	12	19	7	210	3.33		26	34	8	55.88	
TOTAL JURISDICCION 4, CULIACAN				51	36	-15	944	385	329	-56	5,365	17.60		728	614	-114	53.58	

NUEVA NORMALIDAD

INDICE DE POSITIVIDAD
53.58

TASA DE LETALIDAD 17.6



COVID-19 Sinaloa: Casos y Defunciones **JURISDICCIÓN MAZATLÁN**



SALUD
SECRETARÍA DE SALUD

**NUEVA
NORMALIDAD**

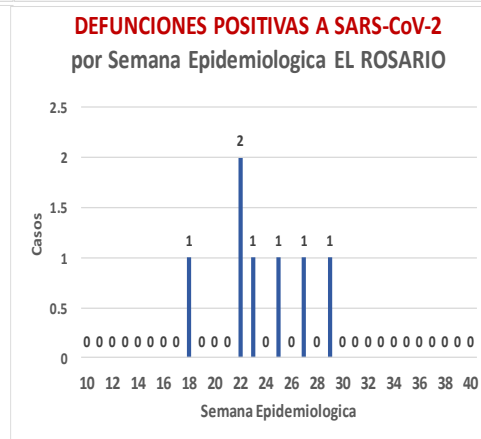
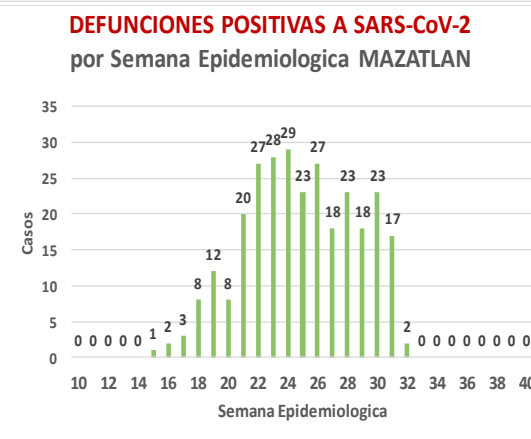
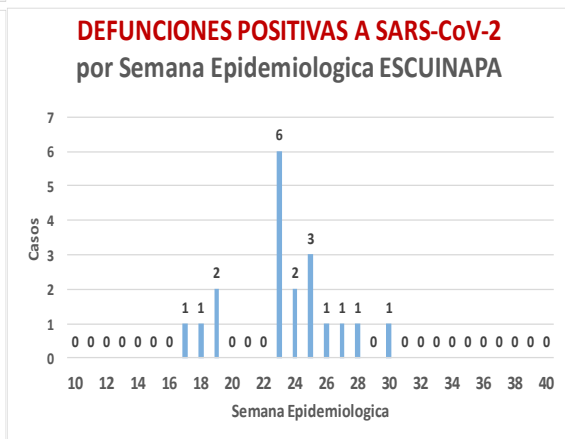
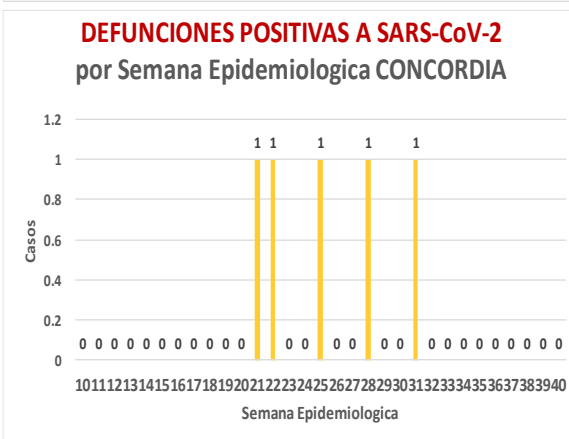
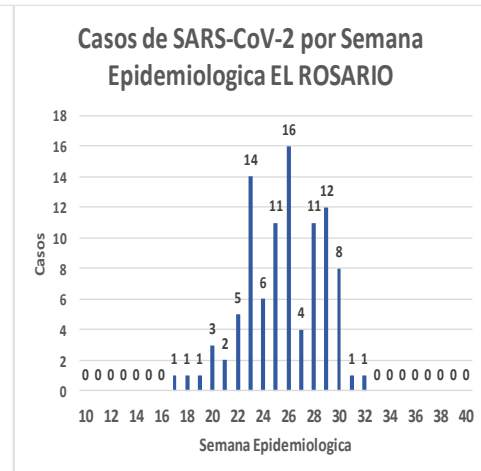
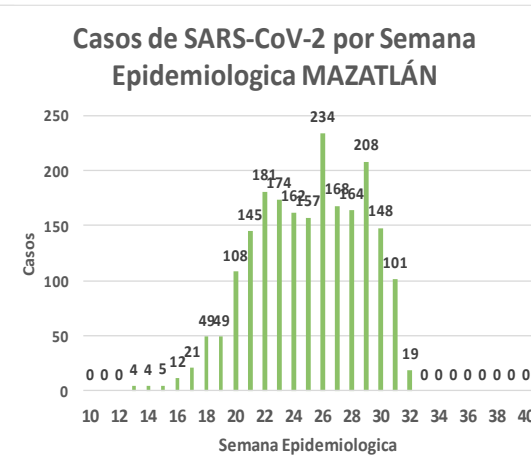
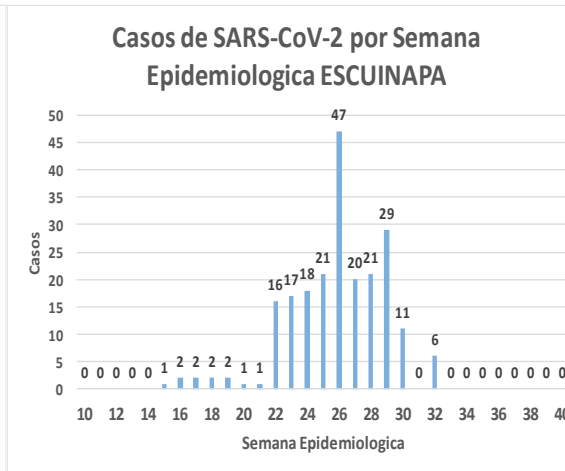
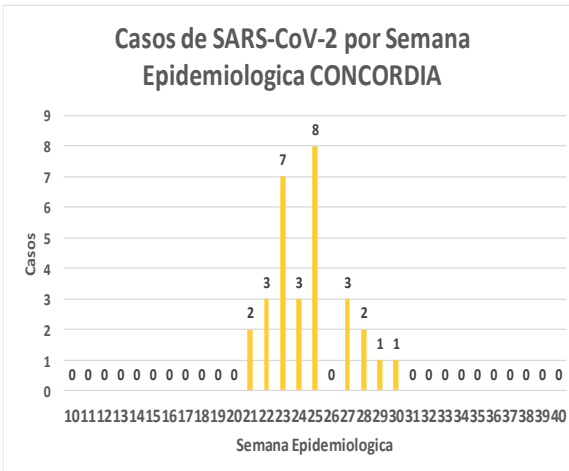
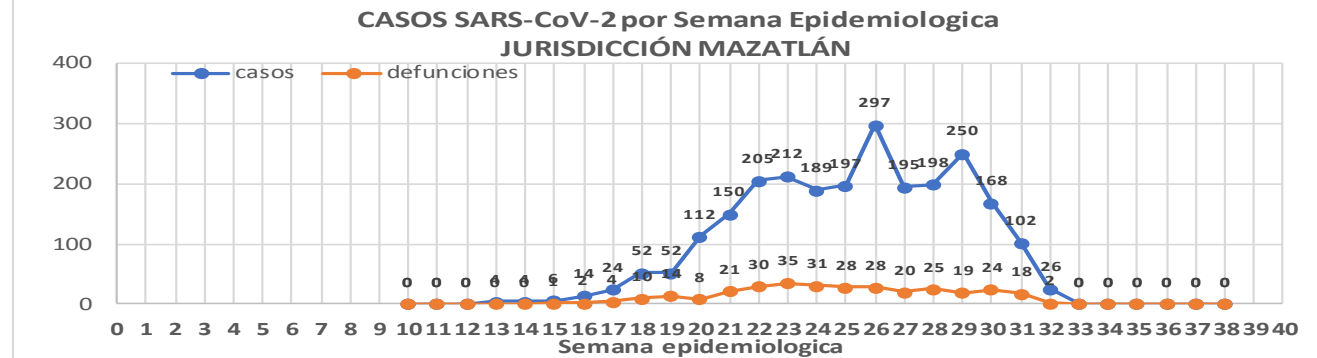
320
Defunciones
Jurisdicción
Mazatlán



Datos actualizados al **martes, 04 de agosto de 2020**

JURISDICCION SANITARIA	Casos Acum. SARS-CoV-2*	%
Jurisd. No. 6 Mazatlan	2457	100.0%
CONCORDIA	30	1.2%
ESCUINAPA	217	8.8%
MAZATLAN	2113	86.0%
ROSARIO	97	3.9%

* Municipio de residencia



COVID-19 Sinaloa: Muestreo de Casos **JURISDICCIÓN MAZATLÁN**



**NUEVA
NORMALIDAD**

320
Defunciones
Jurisdicción
MAZATLÁN



Jurisd. No. 6 Mazatlan						
INSTITUCION	NO ADECUADO	RECHAZADA	NO RECIBIDA	SOSPECHOSOS	TOTAL CON MUESTRA	% SOSPECHOSOS
IMSS	0	23	9	1,480	1,512	33.8%
IMSS-OPORTUNIDADES	0	11	0	132	143	3.2%
ISSSTE	0	9	3	266	278	6.2%
PRIVADA	2	0	1	221	224	5.0%
SEDENA	0	2	2	162	166	3.7%
SEMAR	0	7	2	102	111	2.5%
SSA	5	10	7	1,779	1,801	40.3%
PEMEX	0	0	0	0	0	0.0%
ESTATAL	0	0	0	1	1	0.0%
MUNICIPAL	2	0	0	235	237	5.3%
TOTAL	9	62	24	4,378	4,473	100.0%
	0.2%	1.4%	0.5%	97.9%	100.0%	

RESULTADO DEFINITIVO EN PLATAFORMA SISVER; JUR MAZATLÁN	
SARS-CoV-2	2474
NEGATIVO	1555
NO RECIBIDA	24
INF AH1N1 PMD	4
RECHAZADA	62
B	7
A H3	6
METAPNEUMOVIRUS	1
ENTEROV//RHINOVIRUS	1
CORONA OC43	0
NO ADECUADO	9
INF A	0
CORONA 229E	0
CORONA NL63	0
CORONA HKU1	0
VSR	0
ADENOVIRUS	0
PARAINFLUENZA 3	0
NO SUBTIPIFICADO	0

INFORMACION AL DIA : martes, 04 de agosto de 2020

SE TOMO MUESTRA PERO SIN RECEPCION EN LABORATORIO											
Municipios	IMSS	IMSS- OPORTUNIDADES	ISSSTE	PRIVADA	SEDENA	SEMAR	SSA	PEMEX	ESTATAL	MUNICIPAL	TOTAL
CONCORDIA	0	1	1	1	0	0	3	0	0	0	6
ESCUINAPA	1	0	2	0	1	0	19	0	0	0	23
MAZATLAN	65	12	24	64	20	12	82	0	0	10	289
ROSARIO	0	0	2	3	0	0	7	0	0	0	318
TOTAL	66	13	29	68	21	12	111	0	0	10	636

COVID-19 Sinaloa: Informe ejecutivo: JURISDICCIÓN MAZATLÁN

Unidades de Salud que han reportado en SISVER

MUNICIPIO	CLUES	SECTOR	UNIDAD	Defunciones Acumuladas a la			Total Defunciones Asociadas a SarsCov-2	Casos confirmados Acumulados a la			Total de Casos Confirmados	Tasa letalidad X 100 (D/G)*100	Lugar Letalidad	PRUEBAS REALIZADAS Acumuladas a la			INDICE DE POSITIVIDAD	Lugar de Índice de POSITIVIDAD
				SEM EPI NUM-30	SEM EPI NUM-31	Aumento		SEM EPI NUM-30	SEM EPI NUM-31	Aumento				SEM EPI NUM-30	SEM EPI NUM-31	Aumento		
MAZATLÁN	XXDES002099	SSA	BRIGADA EPIDEMIOLOGICA MAZATLAN	0	0	0	0	0	0	0	0	-	-	0	0	0	-	-
MAZATLÁN	SLSMP000732	PRIVADA	CLINICA HOSPITAL MARIA DEL MAR	0	0	0	2	0	0	0	11	18.18	5	0	0	0	-	-
MAZATLÁN	SLSMP000621	PRIVADA	CLINICA DEL MAR DE MAZATLAN S.A DE C.V.	0	0	0	3	2	0	-2	18	16.67	7	3	0	-3	-	-
MAZATLÁN	SLIMS000341	IMSS	HGZMF 3 MAZATLAN	16	10	-6	165	44	65	21	753	21.91	3	89	111	22	58.56	4
MAZATLÁN	SLSSA002585	SSA	HOSPITAL GENERAL DE MAZATLAN	0	0	0	36	6	5	-1	206	17.48	6	7	10	3	50.00	5
MAZATLÁN	SLSMM000014	MUNICIPAL	HOSPITAL MARGARITA MAZA DE JUAREZ	0	0	0	9	12	4	-8	149	6.04	11	16	10	-6	40.00	9
MAZATLÁN	SLSMP002844	PRIVADA	HOSPITAL MARINA MAZATLAN	0	0	0	4	2	0	-2	55	7.27	10	5	0	-5	-	-
MAZATLÁN	SLSDN000016	SEDENA	HOSPITAL MILITAR REGIONAL DE MAZATLAN, SIN.	2	2	0	12	11	3	-8	119	10.08	9	14	4	-10	75.00	2
MAZATLÁN	SLSMA000022	SEMAR	HOSPITAL NAVAL DE MAZATLAN	0	0	0	18	7	1	-6	62	29.03	2	17	2	-15	50.00	5
MAZATLÁN	SLSMP000616	PRIVADA	HOSPITAL SHARP MAZATLAN S. A DE C. V.	0	0	0	7	0	0	0	35	20.00	4	0	0	0	-	-
MAZATLÁN	SLIMO000733	IMSS-OPORTUNIDADES	HR VILLA UNION	2	0	-2	8	8	5	-3	79	10.13	8	12	12	0	41.67	8
MAZATLÁN	SLSSA002655	SSA	JURISDICCION SANITARIA VI MAZATLAN	0	0	0	0	28	8	-20	262	0.00	14	72	23	-49	34.78	11
MAZATLÁN	SLIST000196	ISSSTE	MAZATLAN	4	5	1	55	24	3	-21	170	32.35	1	27	5	-22	60.00	3
MAZATLÁN	SLSSA001576	SSA	MAZATLAN (COL. 20 DE NOVIEMBRE)	0	0	0	0	0	0	0	0	-	-	1	0	-1	-	-
MAZATLÁN	SLSSA001605	SSA	MAZATLAN (COL. CENTRO)	0	0	0	0	8	2	-6	250	0.00	14	15	4	-11	50.00	5
MAZATLÁN	SLSSA017501	SSA	OFICINAS JURISDICCIONALES	0	0	0	0	0	0	0	0	-	-	0	0	0	-	-
MAZATLÁN	SLIMS000353	IMSS	UMF 45 MAZATLAN	0	0	0	1	1	4	3	40	2.50	13	3	4	1	100.00	1
MAZATLÁN	SLIMS000645	IMSS	UMF 56 PRADOS	0	1	1	2	6	2	-4	36	5.56	12	10	5	-5	40.00	9
MAZATLÁN	SLSSA002515	SSA	VALLE DEL JARIPILLO	0	0	0	0	0	0	0	0	-	-	0	1	1	0.00	12
TOTAL MPIO. MAZATLAN				24	18	-6	322	159	102	-57	2,245	14.34		291	191	-100	53.40	

NUEVA NORMALIDAD

INDICE DE POSITIVIDAD
53.4

TASA DE LETALIDAD
13.16

CONCORDIA	XXDES002097	SSA	BRIGADA EPIDEMIOLOGICA CONCORDIA	0	0	0	0	0	0	0	0	-	-	0	0	0	-	-
CONCORDIA	SLSSA000485	SSA	CONCORDIA	0	0	0	0	0	0	0	10	0.00	1	1	0	-1	-	-
CONCORDIA	SLSSA000473	SSA	HOSPITAL INTEGRAL CONCORDIA	0	0	0	0	0	0	0	8	0.00	1	0	0	0	-	-
TOTAL MPIO. CONCORDIA				0	0	0	0	0	0	0	18	0.00		1	0	-1	-	

ROSARIO	SLIMO000832	IMSS-OPORTUNIDADES	EL POZOLE	0	0	0	0	0	0	0	0	-	-	0	0	0	-	-
ROSARIO	SLIST000225	ISSSTE	EL ROSARIO	0	0	0	0	1	0	-1	1	0.00	2	1	0	-1	-	-
ROSARIO	SLSSA001873	SSA	HOSPITAL INTEGRAL DE EL ROSARIO	0	0	0	2	5	0	-5	55	3.64	1	7	0	-7	-	-
ROSARIO	SLIMS000406	IMSS	UMFH 31 EL ROSARIO	0	0	0	0	0	0	0	3	0.00	2	0	0	0	-	-
TOTAL MPIO. ROSARIO				0	0	0	2	6	0	-6	59	3.39		8	0	-8	-	

ESCUINAPA	SLSSA001132	SSA	ESCUINAPA	0	0	0	1	0	0	0	11	9.09	2	0	0	0	-	-
ESCUINAPA	SLSSA018253	SSA	HOSPITAL GENERAL ESCUINAPA	0	0	0	3	8	0	-8	159	1.89	3	12	0	-12	-	-
ESCUINAPA	SLSSA001173	SSA	TEACAPAN	0	0	0	0	0	0	0	0	-	-	0	0	0	-	-
ESCUINAPA	SLIMS000230	IMSS	UMFH 29 ESCUINAPA	0	0	0	2	0	0	0	16	12.50	1	0	0	0	-	-
TOTAL MPIO. ESCUINAPA				0	0	0	6	8	0	-8	186	3.23		12	0	-12	-	

TOTAL JURISDICCION 6, MAZATLÁN				24	18	-6	330	173	102	-71	2,508	13.16		312	191	-121	53.40	
---------------------------------------	--	--	--	-----------	-----------	-----------	------------	------------	------------	------------	--------------	--------------	--	------------	------------	-------------	--------------	--



COVID-19 Sinaloa: Casos y Defunciones **JURISDICCIÓN GUASAVE**



NUEVA NORMALIDAD

336

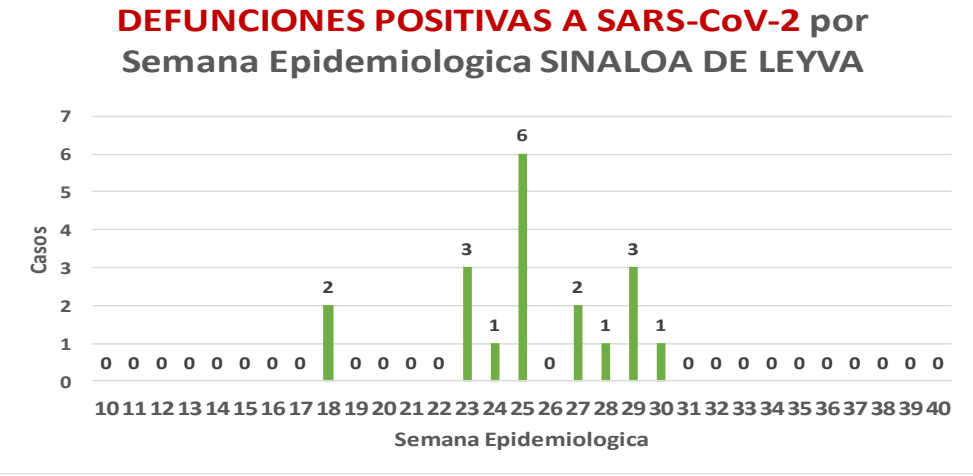
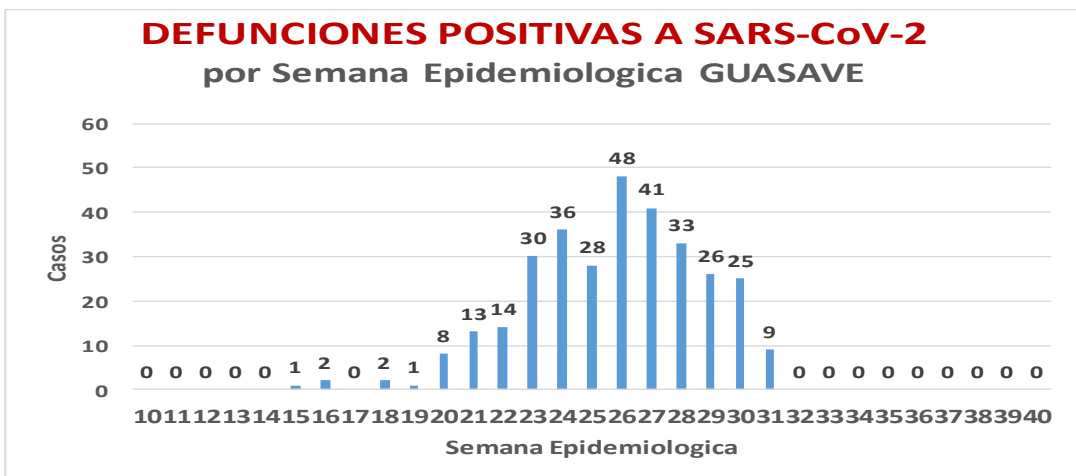
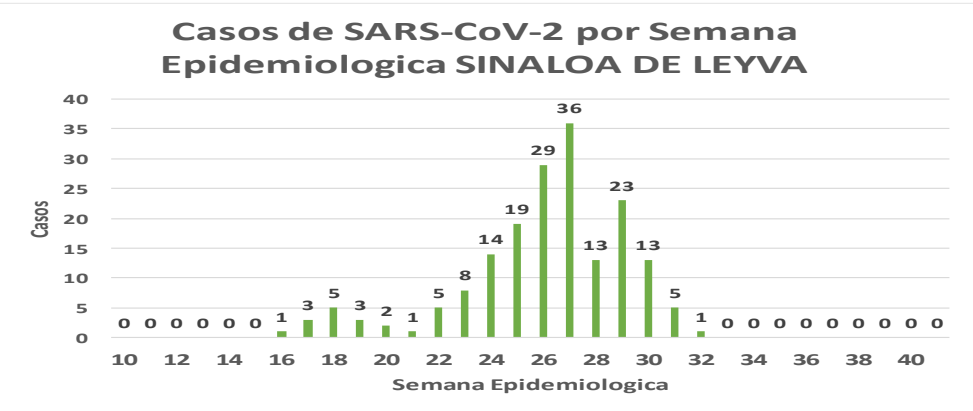
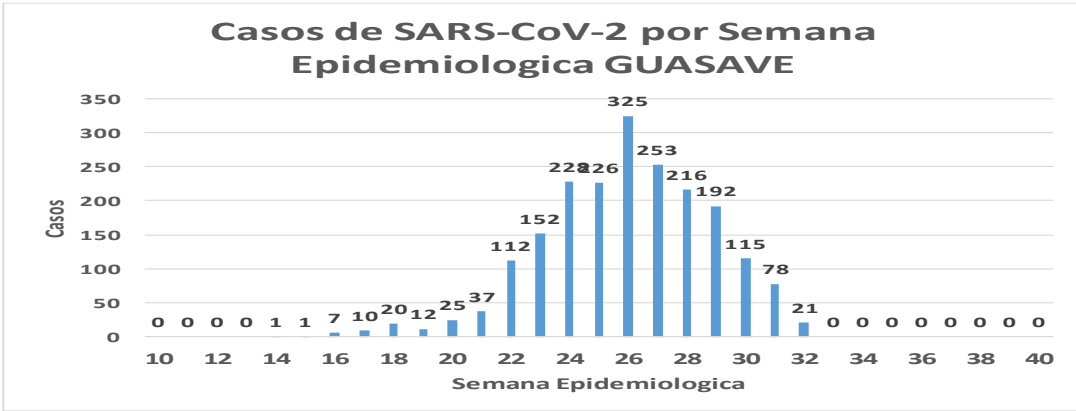
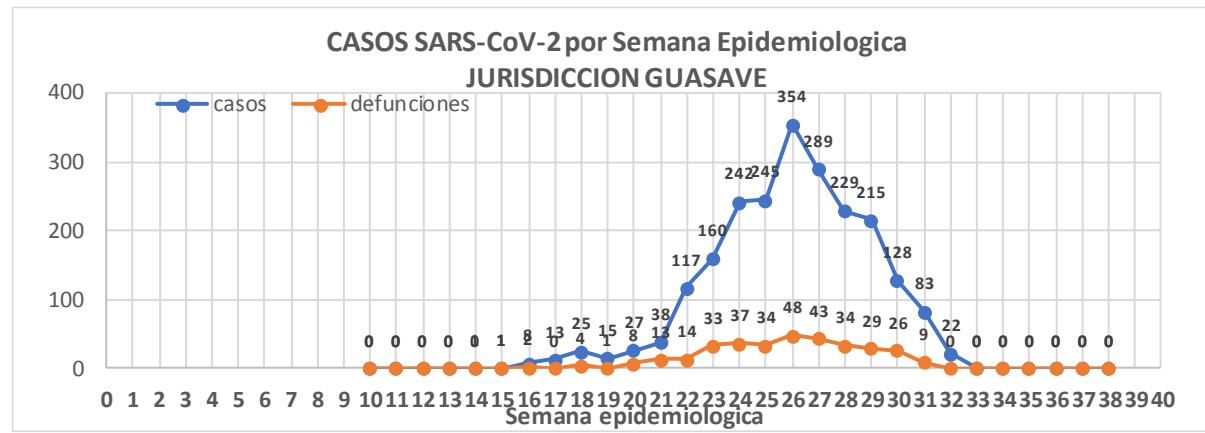
Defunciones Jurisdicción GUASAVE



Datos actualizados al **martes, 04 de agosto de 2020**

JURISDICCION SANITARIA	Casos Acum. SARS-CoV-2*	%
Jurisd. No. 2 Guasave	2212	100.0%
GUASAVE	2031	91.8%
SINALOA	181	8.2%

* Municipio de residencia



Fuente: Plataforma Nacional de Vigilancia Epidemiologica SISVER/SINAVE-COVID-19 Acumulados al 04/ago/2020 corte de información 2:48 pm , Dr. José P. Gúémez A.

COVID-19 Sinaloa: Muestreo de Casos JURISDICCIÓN GUASAVE



NUEVA NORMALIDAD

336

**Defunciones
Jurisdicción
GUASAVE**



RESULTADO DEFINITIVO EN PLATAFORMA SISVER; JUR GUASAVE	
SARS-CoV-2	2227
NEGATIVO	1380
NO RECIBIDA	8
INF AH1N1 PMD	11
RECHAZADA	94
B	7
A H3	6
METAPNEUMOVIRUS	2
ENTEROV//RHINOVIRUS	3
CORONA OC43	0
NO ADECUADO	5
INF A	0
CORONA 229E	0
CORONA NL63	0
CORONA HKU1	0
VSR	0
ADENOVIRUS	0
PARAINFLUENZA 3	0
NO SUBTIPIFICADO	0

Jurisd. No. 2 Guasave						
INSTITUCION	NO ADECUADO	RECHAZADA	NO RECIBIDA	SOSPECHOSOS	TOTAL CON MUESTRA	% SOSPECHOSOS
IMSS	0	80	8	2,378	2,466	61.3%
IMSS-OPORTUNIDADES	0	2	0	12	14	0.3%
ISSSTE	1	0	0	69	70	1.7%
PRIVADA	0	0	0	31	31	0.8%
SEDENA	0	0	0	0	0	0.0%
SEMAR	0	0	0	3	3	0.1%
SSA	4	12	0	1,414	1,430	35.6%
PEMEX	0	0	0	1	1	0.0%
ESTATAL	0	0	0	7	7	0.2%
MUNICIPAL	0	0	0	0	0	0.0%
TOTAL	5	94	8	3,915	4,022	100.0%
	0.1%	2.3%	0.2%	97.3%	100.0%	

INFORMACION AL DIA : martes, 04 de agosto de 2020

SE TOMO MUESTRA PERO SIN RECEPCION EN LABORATORIO											
Municipios	IMSS	IMSS-OPORTUNIDADES	ISSSTE	PRIVADA	SEDENA	SEMAR	SSA	PEMEX	ESTATAL	MUNICIPAL	TOTAL
GUASAVE	153	0	8	8	0	0	80	0	1	0	250
SINALOA	3	0	2	4	0	0	23	0	0	0	32
TOTAL JURISDICCION	156	0	10	12	0	0	103	0	1	0	282

COVID-19 Sinaloa: Informe ejecutivo: JURISDICCIÓN GUASAVE



Unidades de Salud que han reportado en SISVER

MUNICIPIO	CLUES	SECTOR	UNIDAD	Defunciones Acumuladas a la			Total Defunciones Asociadas a SarsCov-2	Casos confirmados Acumulados a la			Total de Casos Confirmados	Tasa letalidad X 100 (D/G)*100	Lugar Letalidad	PRUEBAS REALIZADAS Acumuladas a la			INDICE DE POSITIVIDAD	Lugar de Índice de Positividad
				SEM EPI NUM-30	SEM EPI NUM-31	Aumento		SEM EPI NUM-30	SEM EPI NUM-31	Aumento				SEM EPI NUM-30	SEM EPI NUM-31	Aumento		
				GUASAVE	SLSSA001296	SSA		BACHOCO	0	0				0	0	0		
GUASAVE	SLSSA001301	SSA	BAMOA	0	0	0	0	0	0	0	5	0.00	4	0	0	0	-	-
GUASAVE	XXDES002086	SSA	BRIGADA EPIDEMIOLOGICA GUASAVE	0	0	0	0	0	0	0	0	-	-	0	0	0	-	-
GUASAVE	SLSSA018224	SSA	CENTRO DE SALUD GUASAVE II	0	0	0	1	32	16	-16	374	0.27	3	113	38	-75	42.11	3
GUASAVE	SLSSA001354	SSA	COREREPE (EL GALLO)	0	0	0	0	0	0	0	1	0.00	4	0	0	0	-	-
GUASAVE	SLSSA001366	SSA	EL CUBILETE (EL NUMERO UNO)	0	0	0	0	0	0	0	2	0.00	4	0	0	0	-	-
GUASAVE	SLSSA001412	SSA	EL HUITUSSI	0	0	0	0	0	0	0	0	-	-	0	0	0	-	-
GUASAVE	SLSSA001395	SSA	GABRIEL LEYVA SOLANO (BENITO JUAREZ)	0	0	0	0	0	0	0	2	0.00	4	0	0	0	-	-
GUASAVE	SLSSA001383	SSA	GABRIEL LEYVA SOLANO (EL BATAMOTE)	0	0	0	0	0	0	0	1	0.00	4	0	0	0	-	-
GUASAVE	SLIST000160	ISSSTE	GUASAVE	0	0	0	0	0	0	0	0	-	-	0	0	0	-	-
GUASAVE	SLIMS000271	IMSS	HGZMF 32 GUASAVE	17	7	-10	194	79	49	-30	1,319	14.71	2	133	100	-33	49.00	2
GUASAVE	SLSSA001255	SSA	HOSPITAL GENERAL GUASAVE	2	0	-2	68	7	5	-2	202	33.66	1	20	9	-11	55.56	1
GUASAVE	SLSSA001400	SSA	JUAN JOSE RIOS	0	0	0	0	0	0	0	4	0.00	4	0	0	0	-	-
GUASAVE	SLSSA001313	SSA	LA BRECHA	0	0	0	0	0	0	0	2	0.00	4	0	0	0	-	-
GUASAVE	SLSSA001511	SSA	LA TRINIDAD	0	0	0	0	0	0	0	3	0.00	4	0	0	0	-	-
GUASAVE	SLSSA001470	SSA	LAS QUEMAZONES	0	0	0	0	0	0	0	1	0.00	4	0	0	0	-	-
GUASAVE	SLSSA001424	SSA	LEON FONSECA (ESTACION VERDURA)	0	0	0	0	0	0	0	3	0.00	4	0	0	0	-	-
GUASAVE	SLSSA001436	SSA	NIO	0	0	0	0	0	0	0	3	0.00	4	0	0	0	-	-
GUASAVE	SLSSA001441	SSA	PALOS BLANCOS	0	0	0	0	0	0	0	3	0.00	4	0	0	0	-	-
GUASAVE	SLSSA001506	SSA	SAN RAFAEL (GRAL.MIGUEL VALLE DAVALOS)	0	0	0	0	1	0	-1	3	0.00	4	1	0	-1	-	-
GUASAVE	SLIMS000312	IMSS	UMFH 15 JUAN JOSE RIOS	0	0	0	0	0	0	0	4	0.00	4	0	0	0	-	-
TOTAL MPIO. GUASAVE				19	7	-12	263	119	70	-49	1933	13.61		267	147	-120	47.62	
SINALOA	SLSSA002211	SSA	ESTACION NARANJO	0	0	0	0	0	0	0	4	0.00	1	0	0	0	-	-
SINALOA	SLSSA002141	SSA	SINALOA DE LEYVA	0	0	0	0	0	3	3	70	0.00	1	0	9	9	33.33	-
SINALOA	SLSSA017361	SSA	UNIDAD TECNICO ADMINSTRATIVA	0	0	0	0	0	0	0	0	-	-	0	0	0	-	-
TOTAL MPIO. SINALOA DE LEYVA				0	0	0	0	0	3	3	74	0.00		0	9	9	33.33	
TOTAL JURISDICCION 2, GUASAVE				19	7	-12	263	119	73	-46	2,007	13.10		267	156	-111	46.79	

NUEVA NORMALIDAD

INDICE DE POSITIVIDAD
46.79

TASA DE LETALIDAD
13.1



COVID-19 Sinaloa: Casos y Defunciones JURISDICCIÓN GUAMUCHIL



SALUD
SECRETARÍA DE SALUD

NUEVA NORMALIDAD

155

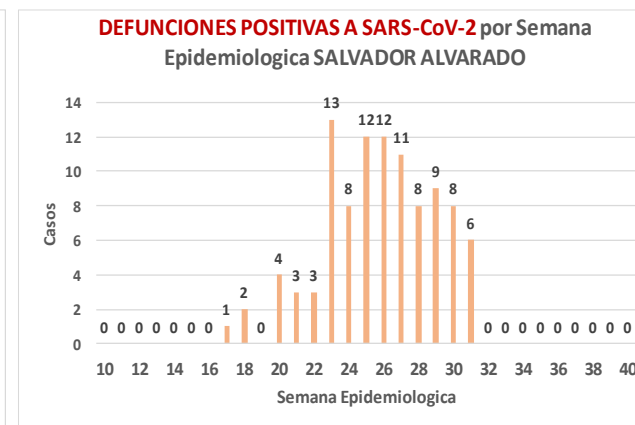
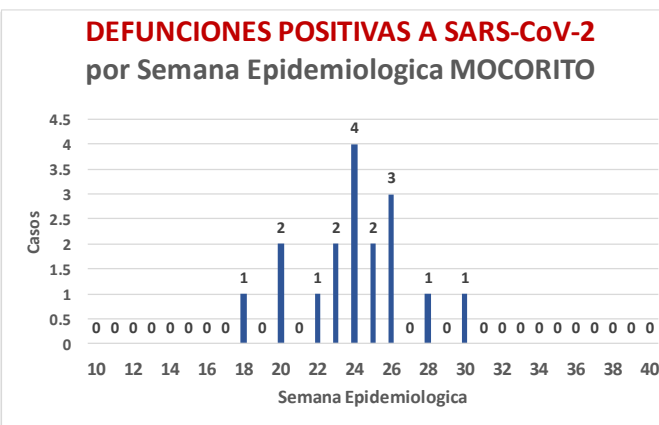
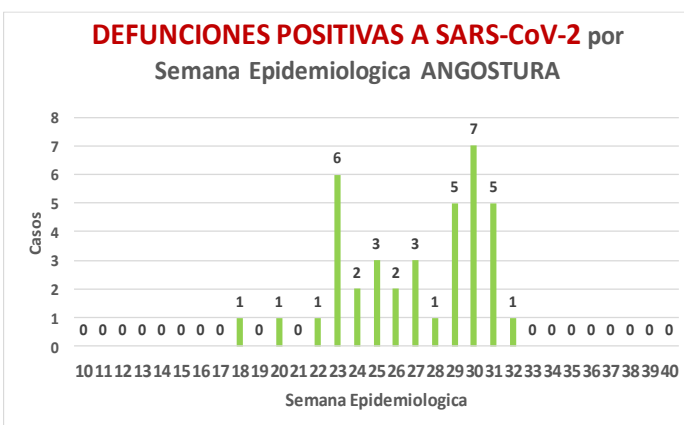
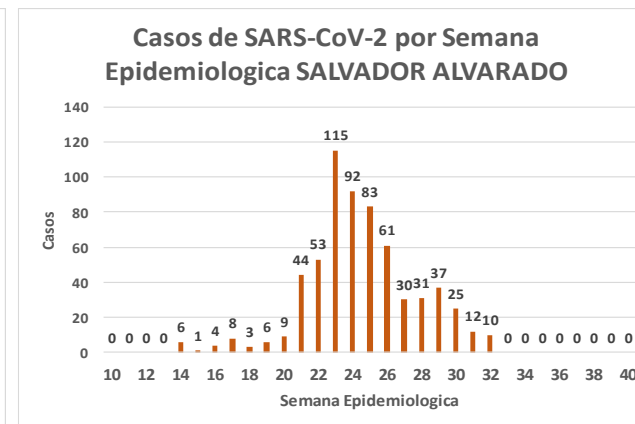
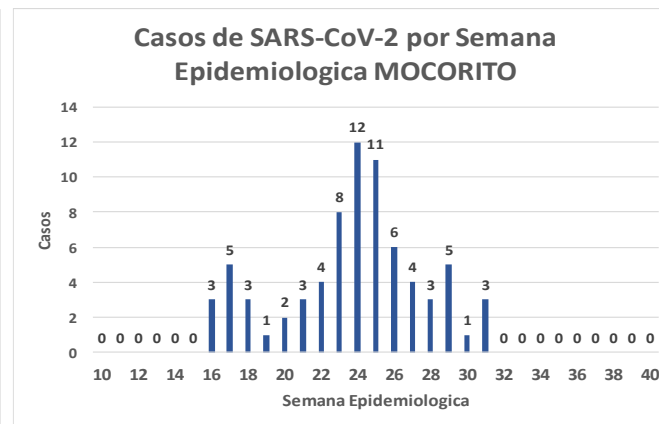
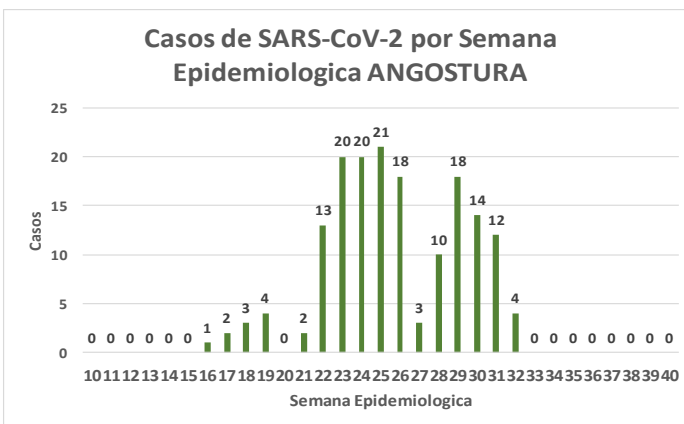
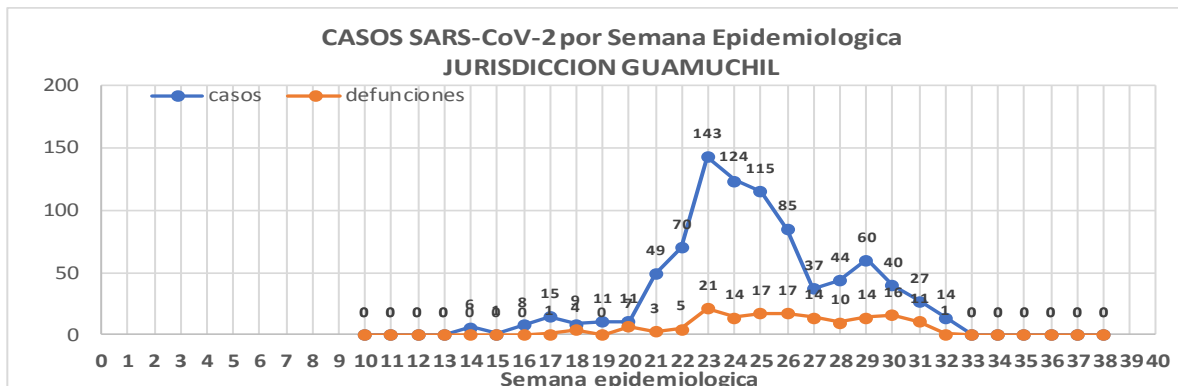
Defunciones Jurisdicción GUAMUCHIL



Datos actualizados al **martes, 04 de agosto de 2020**

JURISDICCION SANITARIA	Casos Acum. SARS-CoV-2*	%
Jurisd. No. 3 Guamuchil	869	100.0%
ANGOSTURA	165	19.0%
MOCORITO	74	8.5%
SALVADOR ALVARADO	630	72.5%

* Municipio de residencia



COVID-19 Sinaloa: Muestreo de Casos JURISDICCIÓN GUAMUCHIL



Jurisd. No. 3 Guamuchil

INSTITUCION	NO ADECUADO	RECHAZADA	NO RECIBIDA	SOSPECHOSOS	TOTAL CON MUESTRA	% SOSPECHOSOS
IMSS	0	5	2	403	410	29.2%
IMSS-OPORTUNIDADES	0	0	0	0	0	0.0%
ISSSTE	0	1	0	51	52	3.7%
PRIVADA	0	0	1	16	17	1.2%
SEDENA	0	0	0	2	2	0.1%
SEMAR	0	0	0	0	0	0.0%
SSA	1	6	0	906	913	65.0%
PEMEX	0	0	0	0	0	0.0%
ESTATAL	0	0	0	10	10	0.7%
MUNICIPAL	0	0	0	0	0	0.0%
TOTAL	1	12	3	1,388	1,404	100.0%
	0.1%	0.9%	0.2%	98.9%	100.0%	

RESULTADO DEFINITIVO EN PLATAFORMA SISVER; JUR GUAMUCHIL	
SARS-CoV-2	872
NEGATIVO	456
NO RECIBIDA	3
INF AH1N1 PMD	0
RECHAZADA	12
B	1
A H3	0
METAPNEUMOVIRUS	0
ENTEROV//RHINOVIRUS	3
CORONA OC43	0
NO ADECUADO	1
INF A	0
CORONA 229E	0
CORONA NL63	0
CORONA HKU1	0
VSR	0
ADENOVIRUS	0
PARAINFLUENZA 3	0
NO SUBTIPIFICADO	0

NUEVA NORMALIDAD

155

Defunciones
Jurisdicción
GUAMUCHIL

INFORMACION AL DIA : martes, 04 de agosto de 2020

SE TOMO MUESTRA PERO SIN RECEPCION EN LABORATORIO

Municipios	IMSS	IMSS-OPORTUNIDADES	ISSSTE	PRIVADA	SEDENA	SEMAR	SSA	PEMEX	ESTATAL	MUNICIPAL	TOTAL
ANGOSTURA	3	0	0	2	0	0	7	0	0	0	12
MOCORITO	0	0	1	7	0	0	5	0	0	0	13
SALVADOR ALVARADO	18	0	0	0	0	0	13	0	0	0	31
TOTAL JURISDICCION	21	0	1	9	0	0	25	0	0	0	56



COVID-19 Sinaloa: Informe ejecutivo: JURISDICCIÓN GUAMUCHIL

Unidades de Salud que han reportado en SISVER

MUNICIPIO	CLUES	SECTOR	UNIDAD	Defunciones Acumuladas a la			Total Defunciones Asociadas a SarsCov-2	Casos confirmados Acumulados a la			Total de Casos Confirmados	Tasa letalidad X 100 (D/G)*100	Lugar Letalidad	PRUEBAS REALIZADAS Acumuladas a la			INDICE DE POSITIVIDAD	Lugar de Índice de POSITIVIDAD
				SEM EPI NUM-30	SEM EPI NUM-31	Aumento		SEM EPI NUM-30	SEM EPI NUM-31	Aumento				SEM EPI NUM-30	SEM EPI NUM-31	Aumento		
SALVADOR ALVARADO	SLSSA001955	SSA	CENTRO DE SALUD GUAMUCHIL	0	0	0	0	0	0	0	0	-	-	0	0	0	-	-
SALVADOR ALVARADO	SLIST000230	ISSSTE	GUAMUCHIL	0	0	0	0	0	0	0	0	-	-	0	0	0	-	-
SALVADOR ALVARADO	SLIMS000411	IMSS	HGSMF 30 GUAMUCHIL	6	8	2	76	24	11	-13	253	30.04	1	35	13	-22	84.62	1
SALVADOR ALVARADO	SLSSA018113	SSA	HOSPITAL GENERAL DE GUAMUCHIL	6	0	-6	41	9	4	-5	265	15.47	2	11	16	5	25.00	2
SALVADOR ALVARADO	SLSSA002631	SSA	JURISDICCION SANITARIA III GUAMUCHIL	0	0	0	0	0	1	1	218	0.00	3	1	4	3	25.00	2
TOTAL MPIO. SALVADOR ALVARADO				12	8	-4	117	33	16	-17	736	15.90		47	33	-14	48.48	
ANGOSTURA	SLSSA000193	SSA	HOSPITAL INTEGRAL ANGOSTURA	0	0	0	0	0	1	1	19	0.00	1	0	1	1	100.00	1
ANGOSTURA	SLIMS000090	IMSS	UMF 51 LA ANGOSTURA	0	0	0	0	0	0	0	0	-	-	0	0	0	-	-
TOTAL MPIO. ANGOSTURA				0	0	0	0	0	1	1	19	0.00		0	1	1	100.00	
MOCORITO	SLSSA001716	SSA	HOSPITAL INTEGRAL MOCORITO	0	0	0	1	0	0	0	16	6.25	1	0	0	0	-	-
TOTAL MPIO. MOCORITO				0	0	0	1	0	0	0	16	6.25		0	0	0	-	
TOTAL JURISDICCION 3, GUAMUCHIL				12	8	-4	118	33	17	-16	771	15.30		47	34	-13	50.00	

NUEVA NORMALIDAD

INDICE DE POSITIVIDAD 50.

TASA DE LETALIDAD 15.3



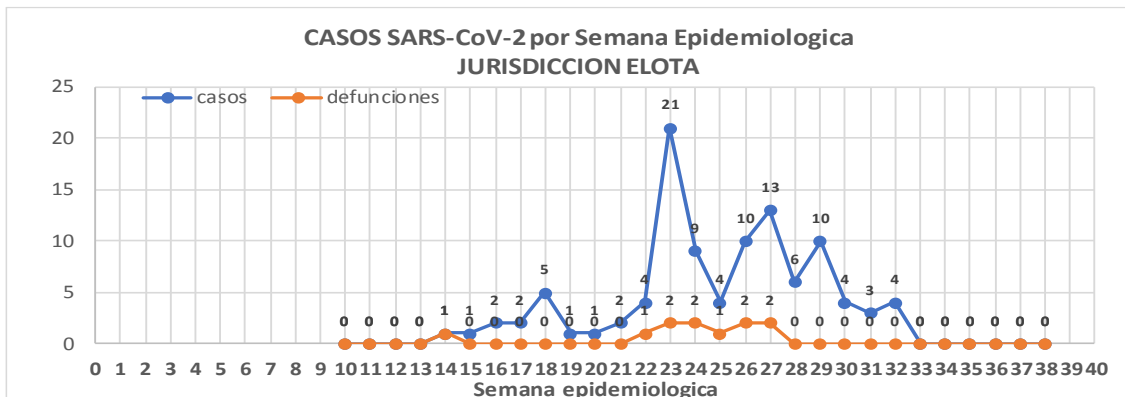
COVID-19 Sinaloa: Casos y Defunciones JURISDICCIÓN ELOTA



Datos actualizados al **martes, 04 de agosto de 2020**

JURISDICCION SANITARIA	Casos Acum. SARS-CoV-2*	%
Jurisd. No. 5 ELOTA	103	100.0%
COSALA	53	51.5%
ELOTA	30	29.1%
SAN IGNACIO	20	19.4%

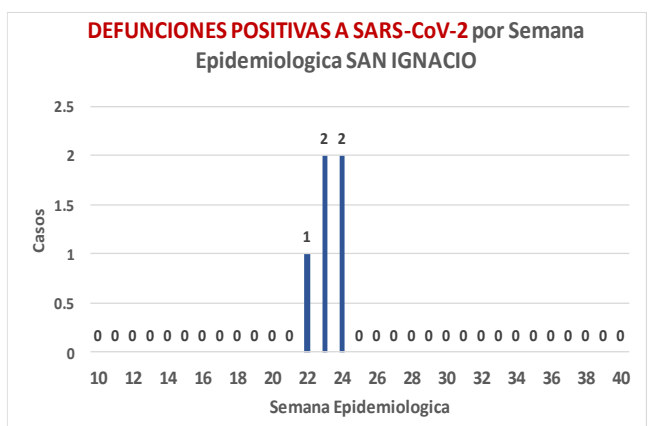
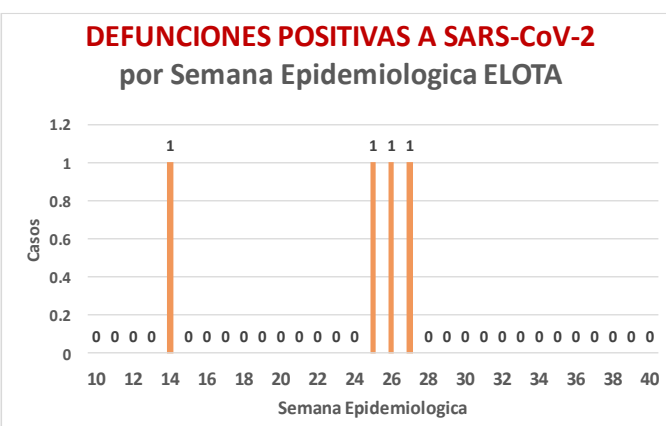
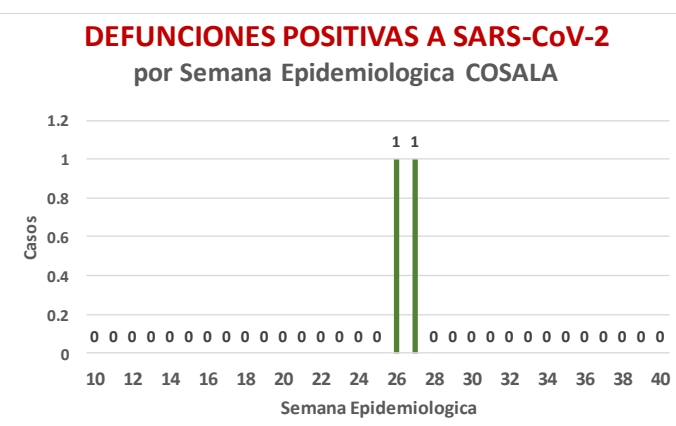
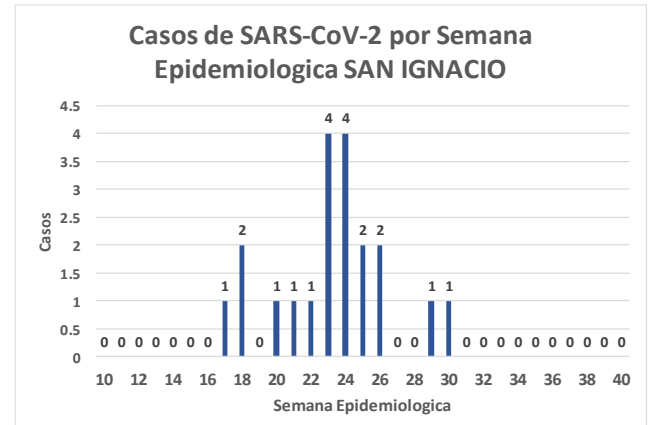
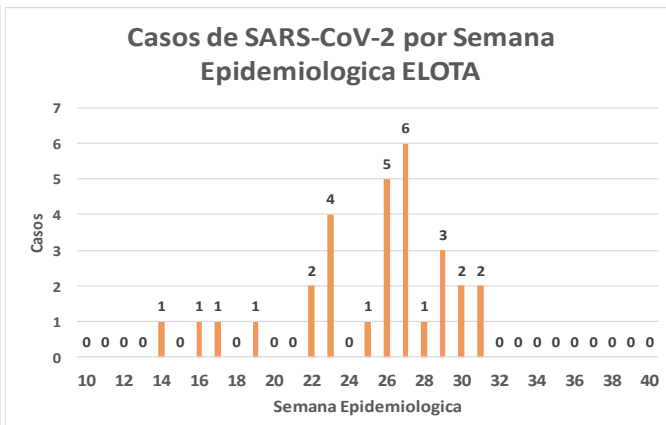
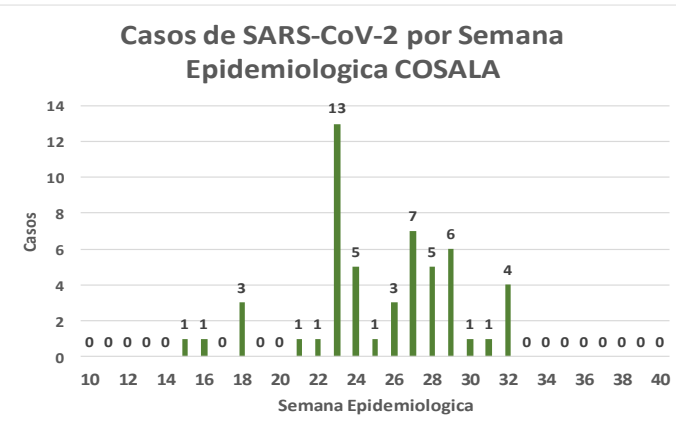
* Municipio de residencia



NUEVA NORMALIDAD

11

Defunciones Jurisdicción ELOTA



COVID-19 Sinaloa: Muestreo de Casos JURISDICCIÓN ELOTA



NUEVA NORMALIDAD

11

**Defunciones
Jurisdicción
ELOTA**



Jurisd. No. 5 Elota

INSTITUCION	NO ADECUADO	RECHAZADA	NO RECIBIDA	SOSPECHOSOS	TOTAL CON MUESTRA	% SOSPECHOSOS
IMSS	0	0	0	20	20	9.9%
IMSS-OPORTUNIDADES	0	0	0	1	1	0.5%
ISSSTE	0	0	0	23	23	11.4%
PRIVADA	0	0	0	7	7	3.5%
SEDENA	0	0	0	3	3	1.5%
SEMAR	0	0	0	0	0	0.0%
SSA	1	0	0	144	145	71.8%
PEMEX	0	0	0	0	0	0.0%
ESTATAL	0	0	0	3	3	1.5%
MUNICIPAL	0	0	0	0	0	0.0%
TOTAL	1	0	0	201	202	100.0%
	0.5%	0.0%	0.0%	99.5%	100.0%	

RESULTADO DEFINITIVO EN PLATAFORMA SISVER; JUR ELOTA

SARS-CoV-2	106
NEGATIVO	65
NO RECIBIDA	0
INF AH1N1 PMD	1
RECHAZADA	0
B	4
A H3	0
METAPNEUMOVIRUS	1
ENTEROV//RHINOVIRUS	3
CORONA OC43	1
NO ADECUADO	1
INF A	0
CORONA 229E	0
CORONA NL63	0
CORONA HKU1	0
VSR	0
ADENOVIRUS	1
PARAINFLUENZA 3	0
NO SUBTIPIFICADO	0

INFORMACION AL DIA : martes, 04 de agosto de 2020

SE TOMO MUESTRA PERO SIN RECEPCION EN LABORATORIO

Municipios	IMSS	IMSS-OPORTUNIDADES	ISSSTE	PRIVADA	SEDENA	SEMAR	SSA	PEMEX	ESTATAL	MUNICIPAL	TOTAL
COSALA	0	0	1	0	0	0	4	0	0	0	5
ELOTA	1	0	1	1	0	0	7	0	1	0	11
SAN IGNACIO	0	0	1	2	0	0	0	0	0	0	3
TOTAL JURISDICCION	1	0	3	3	0	0	11	0	1	0	19

COVID-19 Sinaloa: Informe ejecutivo: JURISDICCIÓN ELOTA

Unidades de Salud que han reportado en SISVER

MUNICIPIO	CLUES	SECTOR	UNIDAD	Defunciones Acumuladas a la			Total Defunciones Asociadas a SarsCov-2	Casos confirmados Acumulados a la			Total de Casos Confirmados	Tasa letalidad X 100 (D/G)*100	Lugar Letalidad	PRUEBAS REALIZADAS Acumuladas a la			INDICE DE POSITIVIDAD	Lugar de Índice de POSITIVIDAD
				SEM EPI NUM-30	SEM EPI NUM-31	Aumento		SEM EPI NUM-30	SEM EPI NUM-31	Aumento				SEM EPI NUM-30	SEM EPI NUM-31	Aumento		
ELOTA	SLSSA017594	SSA	HOSPITAL GENERAL LA CRUZ	0	0	0	0	0	0	0	5	0.00	1	0	1	1	0.00	1
ELOTA	SLSSA001086	SSA	LA CRUZ	0	0	0	0	0	0	0	0	-	-	0	0	0	-	-
ELOTA	SLIMS000225	IMSS	UMF 21 LA CRUZ	0	0	0	0	0	0	0	2	0.00	1	0	0	0	-	-
TOTAL MPIO. ELOTA				0	0	0	0	0	0	0	7	0.00		0	1	1	0.00	
COSALÁ	SLSSA000572	SSA	HOSPITAL INTEGRAL COSALA	0	0	0	0	1	1	0	45	0.00	1	1	3	2	33.33	1
TOTAL MPIO. COSALA				0	0	0	0	1	1	0	45	0.00		1	3	2	33.33	
SAN IGNACIO	SLSSA017570	SSA	HOSPITAL INTEGRAL SAN IGNACIO	0	0	0	0	0	0	0	0	-	-	0	0	0	-	-
TOTAL MPIO. SAN IGNACIO				0	0	0	0	0	0	0	0	-		0	0	0	-	
TOTAL JURISDICCION 5, ELOTA				0	0	0	0	1	1	0	52	0.00		1	4	3	25.00	

NUEVA NORMALIDAD

INDICE DE POSITIVIDAD 25.

TASA DE LETALIDAD .





DIRECCIÓN DE PREVENCIÓN Y PROMOCIÓN DE LA SALUD
SUBDIRECCIÓN DE EPIDEMIOLOGÍA

SALUD

SECRETARÍA DE SALUD

