



SERVICIOS DE SALUD DE SINALOA

SUBDIRECCIÓN DE VIGILANCIA EPIDEMIOLÓGICA



MARTES, 04 DE ABRIL DEL 2023

27/FEB/2020 AL 04/ABR/2023, 1132 DÍAS TRANSCURRIDOS DE COVID-19 EN SINALOA

COVID-19 SINALOA

COMUNICADO TECNICO DIARIO



Nota: Este comunicado contiene información preliminar y sus datos pueden variar sin previo aviso, datos presentados disponibles a la fecha y corte especificados.



Dr. Rafael Martínez Rocha
Jefe de Depto. De Vigilancia
Epidemiológica
Servicios de Salud de Sinaloa



SALUD

SECRETARÍA DE SALUD



DIRECCIÓN GENERAL
DE EPIDEMIOLOGÍA

PLATAFORMA SINAVE/SISVER



SITUACION GENERAL EN EL ESTADO DE SINALOA POR SARS-COV 2



SERVICIOS DE SALUD DE SINALOA SUBDIRECCION DE EPIDEMIOLOGIA

SINALOA , PLATAFORMA DE VIGILANCIA EPIDEMIOLOGICA COVID-19

MUNICIPIOS	NOTIFICADOS ACUMULADO AL 04/abr/2023			RESULTADO FINAL						
	AMBOS GENEROS	FEMENINOS	MASCULINOS	RESULTADO NEGATIVO	RESULTADO INFLUENZA	OTROS DX	POSITIVO SARS-CoV-2	SOSPECHOSOS	DEFUNCION (+) Sars-CoV-2	CASOS ACTIVOS *
AHOME	67,926	38,701	29,225	36,027	92	510	30,159	6	1,739	52
CHOIX	990	531	459	475	12	16	479	0	49	1
EL FUERTE	6,270	3,554	2,716	2,822	153	57	3,302	0	289	0
GUASAVE	43,388	25,072	18,316	22,336	143	671	15,601	0	1,072	11
SINALOA	3,317	1,866	1,451	1,907	12	59	1,194	0	154	0
ANGOSTURA	2,962	1,639	1,323	1,327	11	19	1,558	0	173	0
MOCORITO	1,836	999	837	1,002	15	31	740	0	112	2
SALVADOR ALVARADO	8,731	5,076	3,655	4,360	26	44	4,197	0	289	1
BADIRAGUATO	2,483	1,396	1,087	1,456	552	48	912	0	42	2
CULIACAN	212,757	124,345	88,412	119,118	261	2,099	85,627	23	3,594	280
NAVOLATO	11,139	6,400	4,739	5,633	23	104	5,063	2	352	1
COSALA	1,343	683	660	605	10	15	515	0	16	0
ELOTA	3,823	2,091	1,732	2,192	10	37	1,470	0	69	0
SAN IGNACIO	811	452	359	407	0	13	378	0	31	0
CONCORDIA	652	337	315	307	79	7	312	0	48	2
MAZATLAN	69,738	39,223	30,515	39,013	99	560	27,566	1	1,676	36
ESCUINAPA	4,619	2,629	1,990	2,068	32	107	2,238	1	159	2
ROSARIO	3,696	1,965	1,731	1,534	6	39	1,992	1	114	0
TOTAL	446,481	256,959	189,522	242,589	1,536	4,436	183,303	34	9,978	390
OTRO ESTADO	7,442	4,320	4,266	6,067	20	5	2,346	7	111	5

NOTIFICADOS

446,481

NEGATIVOS

242,589

POSITIVOS

183,303

SOSPECHOSOS

34

DEFUNCIONES

9,978

HOSPITALIZADOS

21,056

TASAS E INDICES ACUMULADOS

TASA DE INCIDENCIA ESTATAL X 100,000 HABS 5,718

INDICE DE LETALIDAD 5.44%

% POSITIVIDAD 41.1%

INDICE DE HOSPITALIZACION 11.3%



CASOS ACTIVOS*: Caso Confirmado Positivo con fecha de inicio de sintomas en los ultimos 14 dias.



CASOS ACTIVOS POR MUNICIPIO EN EL ESTADO DE SINALOA POR SARS-COV 2



ACTIVOS ESTIMADOS

390

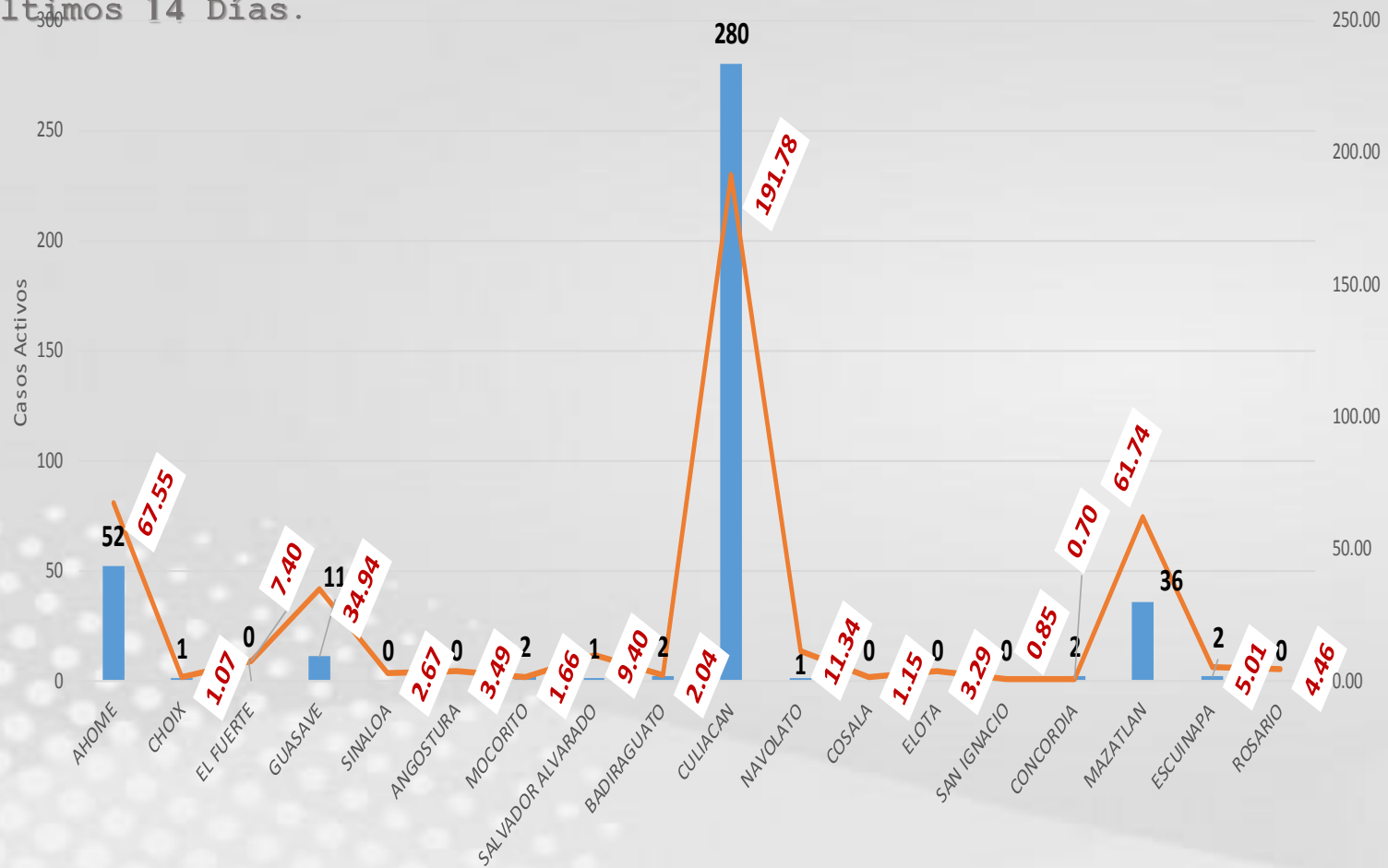
HOSPITALIZADOS

12

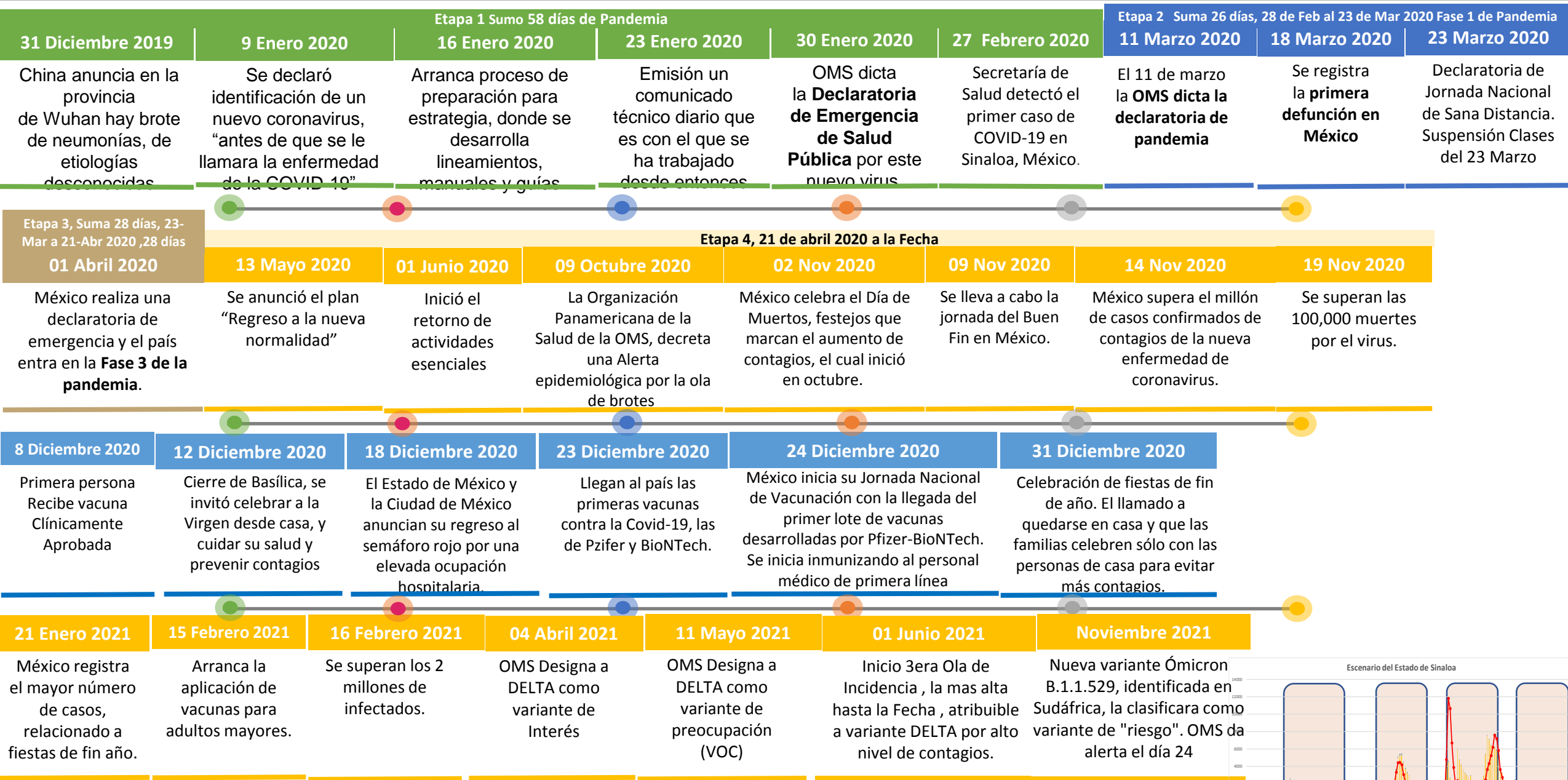
AMBULATORIOS

378

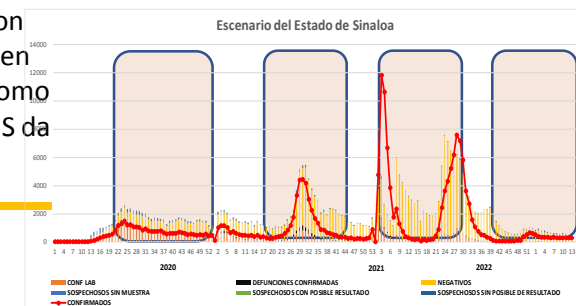
CASO ACTIVO: Caso Confirmado Positivo con Fecha de Inicio de Síntomas en los Últimos 14 Días.



CRONOLOGIA COVID-19, FASES, ETAPAS Y FECHAS



La primera ola empezó cuando inició la epidemia, en febrero de 2020 hasta Septiembre
 La segunda ola epidémica fue en octubre de 2020 y llegó un punto máximo en abril de 2021
 La Tercer ola epidémica Inicio en Junio de 2021 a Noviembre

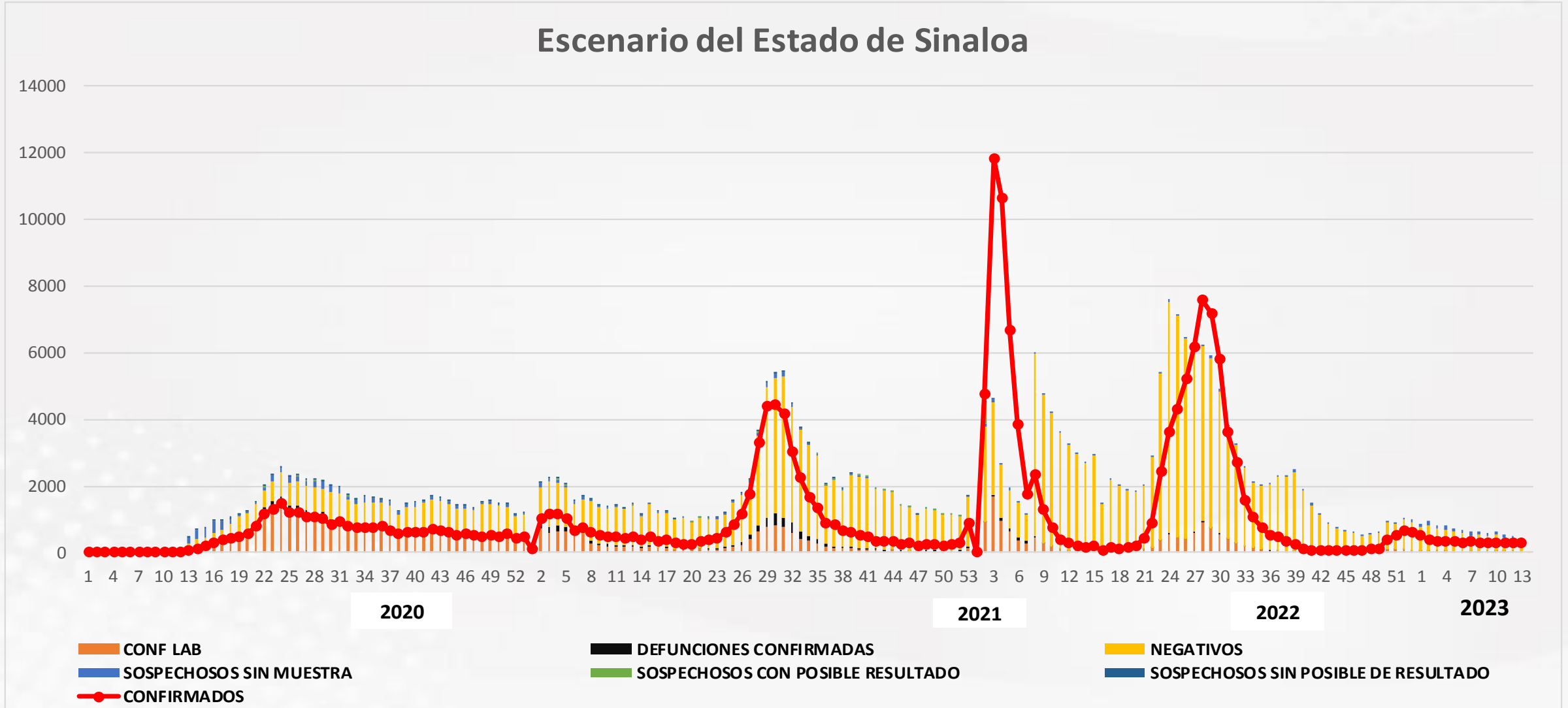


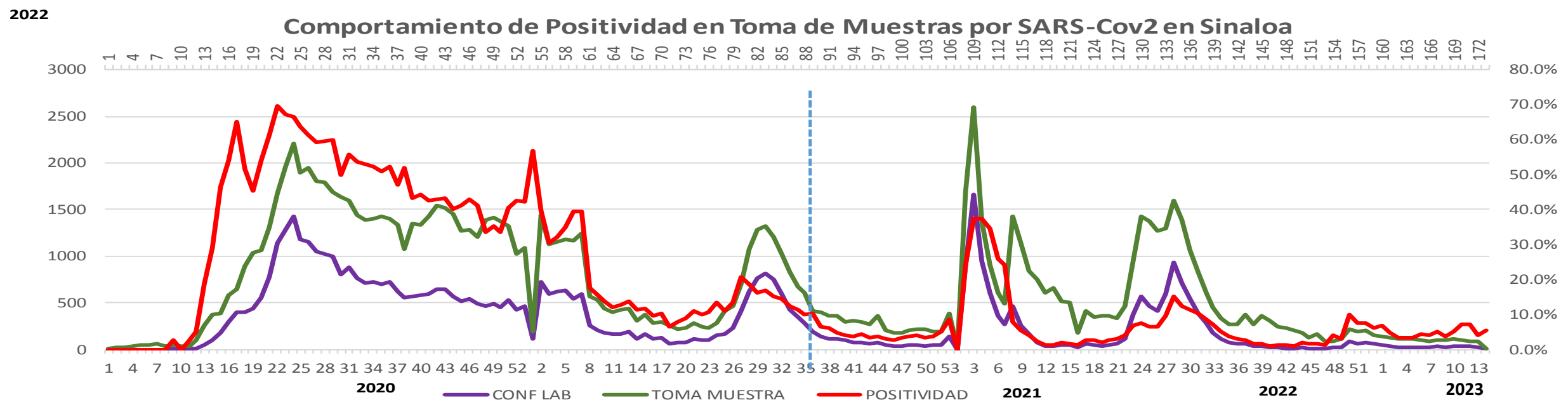
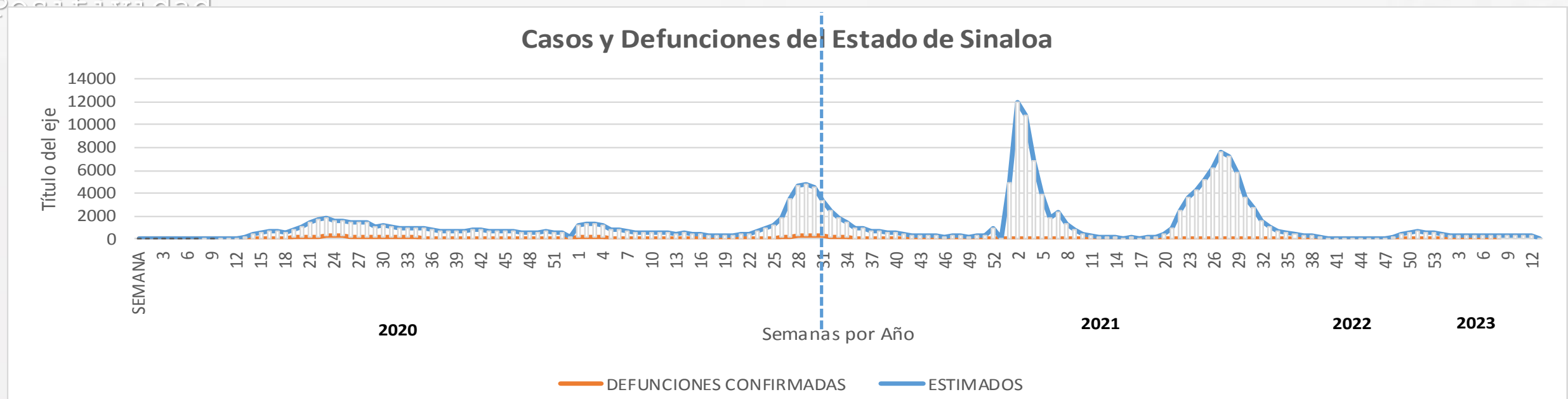


NOTIFICADOS

446,481

Escenario del Estado de Sinaloa



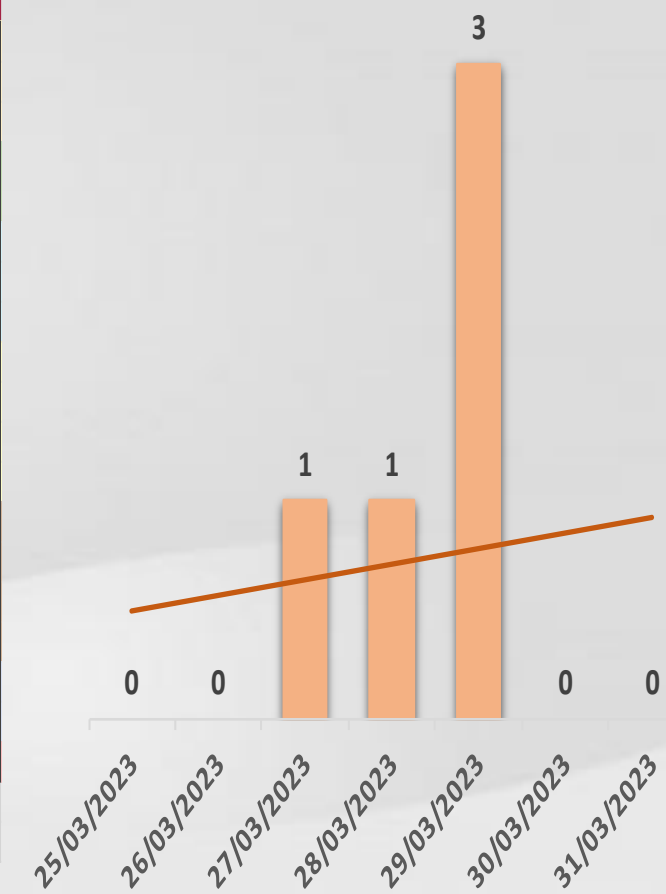




CONFIRMADOS SARS-COV 2 POR LESP EN SINALOA LOS ULTIMOS 10 DIAS



LISTA DE CASOS CONFIRMADOS POR LESP LOS ULTIMOS DIAS POR MUNICIPIO	CONFIRMADOS ACUMULADOS AL CORTE DE HOY 04/abr/2023	VENTANA DE RESPUESTA LESP CONFIRMADOS A SARS-COV-2			CASOS CONFIRMADOS A SARS-COV-2 LOS ULTIMOS 7 DIAS EVOLUCIONADOS EN PLATAFORMA SINAVE/SISVER							Total Casos Confirmados Últimos 10 Días	
		03/04/2023	02/04/2023	01/04/2023	31/03/2023	30/03/2023	29/03/2023	28/03/2023	27/03/2023	26/03/2023	25/03/2023		
AHOME	30,159	0	0	0	0	0	0	0	0	0	0	0	
CHOIX	479	0	0	0	0	0	0	0	0	0	0	0	
EL FUERTE	3,302	0	0	0	0	0	0	0	0	0	0	0	
GUASAVE	15,601	0	0	0	0	0	1	0	0	0	0	1	
SINALOA	1,194	0	0	0	0	0	0	0	0	0	0	0	
ANGOSTURA	1,558	0	0	0	0	0	0	0	0	0	0	0	
MOCORITO	740	0	0	0	0	0	0	0	0	0	0	0	
SALVADOR ALVARA	4,197	0	0	0	0	0	0	0	0	0	0	0	
BADIRAGUATO	912	0	0	0	0	0	0	0	0	0	0	0	
CULIACAN	85,627	1	0	0	0	0	2	0	1	0	0	4	
NAVOLATO	5,063	0	0	0	0	0	0	0	0	0	0	0	
COSALA	515	0	0	0	0	0	0	0	0	0	0	0	
ELOTA	1,470	0	0	0	0	0	0	0	0	0	0	0	
SAN IGNACIO	378	0	0	0	0	0	0	0	0	0	0	0	
CONCORDIA	312	0	0	0	0	0	0	0	0	0	0	0	
MAZATLAN	2,238	0	0	0	0	0	0	1	0	0	0	1	
ESCUINAPA	27,566	0	0	0	0	0	0	0	0	0	0	0	
ROSARIO	1,992	0	0	0	0	0	0	0	0	0	0	0	
Total Estado	183,303	1	0	0	0	0	3	1	1	0	0	6	
De Otros Estados	2,346	Fuente: Plataforma Nacional SINAVE/SISVER, Preliminar al Corte. Acumulados al 04/abr/2023, Por Municipio. Con Ventana de respuesta considerado referente a los procesos de laboratorio y posible demanda de muestras así como de actualización en Plataforma.											
Total	185,649	de tiempo de 3 días.											



laboratorio y posible demanda de muestras así como de actualización en Plataforma.

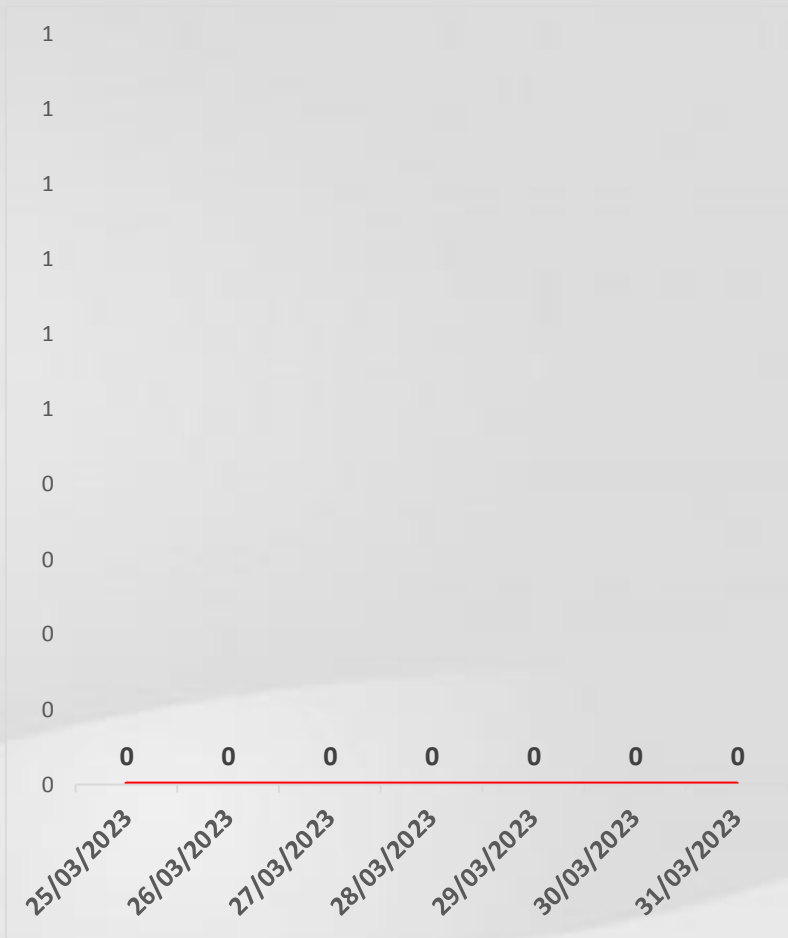


COVID-19 Sinaloa: Defunciones Confirmadas por Laboratorio a SARS-CoV-2



Notificadas por Municipio últimos 10 días.

LISTA DE CASOS DE DEFUNCIONES CONFIRMADAS POR LESP LOS ULTIMOS DIAS POR MUNICIPIO	CONFIRMADOS ACUMULADOS AL CORTE DE HOY 04/abr/2023	VENTANA DE RESPUESTA LESP CONFIRMADOS A SARS-COV-2			CASOS CONFIRMADOS A SARS-COV-2 LOS ULTIMOS 7 DIAS EVOLUCIONADOS EN PLATAFORMA SINAVE/SISVER							Total Defunciones Confirmadas a SARS-Cov2 los Últimos 10 Días	
		03/04/2023	02/04/2023	01/04/2023	31/03/2023	30/03/2023	29/03/2023	28/03/2023	27/03/2023	26/03/2023	25/03/2023		
AHOME	1,739	0	0	0	0	0	0	0	0	0	0	0	0
CHOIX	49	0	0	0	0	0	0	0	0	0	0	0	0
EL FUERTE	289	0	0	0	0	0	0	0	0	0	0	0	0
GUASAVE	1,072	0	0	0	0	0	0	0	0	0	0	0	0
SINALOA	154	0	0	0	0	0	0	0	0	0	0	0	0
ANGOSTURA	173	0	0	0	0	0	0	0	0	0	0	0	0
MOCORITO	112	0	0	0	0	0	0	0	0	0	0	0	0
SALVADOR ALVARADO	289	0	0	0	0	0	0	0	0	0	0	0	0
BADIRAGUATO	42	0	0	0	0	0	0	0	0	0	0	0	0
CULIACAN	3,594	0	0	0	0	0	0	0	0	0	0	0	0
NAVOLATO	352	0	0	0	0	0	0	0	0	0	0	0	0
COSALA	16	0	0	0	0	0	0	0	0	0	0	0	0
ELOTA	69	0	0	0	0	0	0	0	0	0	0	0	0
SAN IGNACIO	31	0	0	0	0	0	0	0	0	0	0	0	0
CONCORDIA	48	0	0	0	0	0	0	0	0	0	0	0	0
MAZATLAN	159	0	0	0	0	0	0	0	0	0	0	0	0
ESCUINAPA	1,676	0	0	0	0	0	0	0	0	0	0	0	0
ROSARIO	114	0	0	0	0	0	0	0	0	0	0	0	0
Total Estado	9,978	0	0	0	0	0	0	0	0	0	0	0	0
De Otros Estados	111	<i>Fuente: Plataforma Nacional SINAVE/SISVER, Preliminar al Corte. Acumulados al 04/abr/2023, Por Municipio. Con Ventana de Tiempo de 3 dias.</i>											
Total	10,089												



VENTANA DE TIEMPO: Lapso de respuesta considerado referente a los procesos de laboratorio y posible demanda de muestras, certificación por defunción, así como de actualización en Plataforma.

Fuente: Plataforma Nacional SINAVE/SISVER. Jefatura de Depto. De Vigilancia Epidemiológica, Servicios de Salud de Sinaloa.

COVID-19 Sinaloa: Casos y Defunciones Positivas a SARS-CoV-2, por LESPS, Notificadas por Jurisdicción los últimos 10 días.



LISTA DE CASOS CONFIRMADOS POR LESP LOS ULTIMOS DIAS POR MUNICIPIO	CONFIRMADOS ACUMULADOS AL CORTE DE HOY 04/abr/2023	VENTANA DE RESPUESTA LESP CONFIRMADOS A SARS-COV-2			CASOS CONFIRMADOS A SARS-COV-2 LOS ULTIMOS 7 DIAS EVOLUCIONADOS EN PLATAFORMA SINAVE/SISVER							Total Confirmados por LESP en SISVER los Ultimos 10 Dias		
		03/04/2023	02/04/2023	01/04/2023	31/03/2023	30/03/2023	29/03/2023	28/03/2023	27/03/2023	26/03/2023	25/03/2023			
Jurisdicción I, Los Mochis	33,940	0	0	0	0	0	0	0	0	0	0	0	0	
Jurisdicción II, Guasave	16,795	0	0	0	0	0	1	0	0	0	0	0	1	
Jurisdicción III, Guamuchil	6,495	0	0	0	0	0	0	0	0	0	0	0	0	
Jurisdicción IV, Culiacán	91,602	1	0	0	0	0	2	0	1	0	0	0	4	
Jurisdicción V, Mazatlán	2,363	0	0	0	0	0	0	1	0	0	0	0	1	
Jurisdicción VI, Escuinapa	32,108	0	0	0	0	0	0	0	0	0	0	0	0	
Total Estado	183,303	1	0	0	0	0	3	1	1	0	0	0	6	



LISTA DE DEFUNCIONES ULTIMOS DIAS POR JURISDICCIONES	DEFUNCIONES ACUMULADAS AL CORTE DE HOY 04/abr/2023	VENTANA DE RESPUESTA LESP CONFIRMADOS A SARS-COV-2			DEFUNCIONES CONFIRMADAS A SARS-COV-2 LOS ULTIMOS 7 DIAS EVOLUCIONADOS EN PLATAFORMA SINAVE/SISVER							Total Evoluciones a Defuncion en los Ultimos 10 Dias		
		03/04/2023	02/04/2023	01/04/2023	31/03/2023	30/03/2023	29/03/2023	28/03/2023	27/03/2023	26/03/2023	25/03/2023			
Jurisdicción I, Los Mochis	2,077	0	0	0	0	0	0	0	0	0	0	0	0	
Jurisdicción II, Guasave	1,226	0	0	0	0	0	0	0	0	0	0	0	0	
Jurisdicción III, Guamuchil	574	0	0	0	0	0	0	0	0	0	0	0	0	
Jurisdicción IV, Culiacán	3,988	0	0	0	0	0	0	0	0	0	0	0	0	
Jurisdicción V, Mazatlán	116	0	0	0	0	0	0	0	0	0	0	0	0	
Jurisdicción VI, Escuinapa	1,997	0	0	0	0	0	0	0	0	0	0	0	0	
Total Estado	9,978	0	0	0	0	0	0	0	0	0	0	0	0	

VENTANA DE TIEMPO: Lapso de respuesta considerado referente a los procesos de laboratorio y posible demanda de muestras, certificación por defunción, así como de actualización en Plataforma.

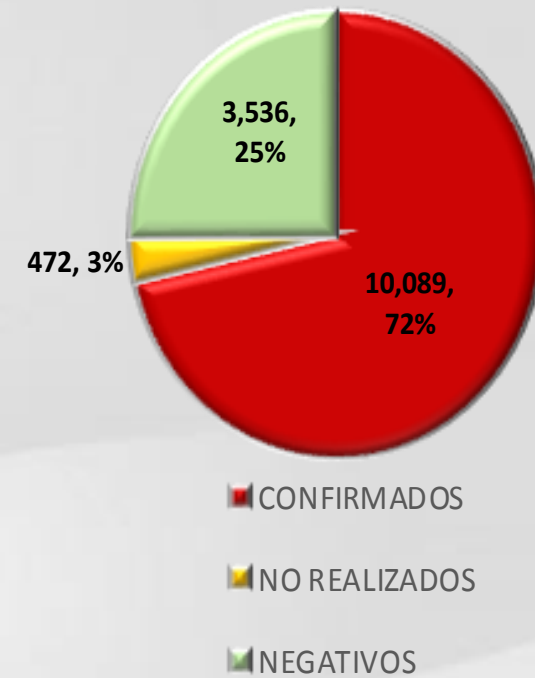
COVID-19 Sinaloa: Defunciones Confirmadas por Laboratorio, Asociación y Dictaminación a SARS-CoV-2 Notificadas al Estado.



COVID 19, SINALOA: DEFUNCIONES POR ASOCIACION Y DICTAMINACION CLINICA EPIDEMIOLOGICA

CLASIFICACION FINAL DE DEFUNCIONES AL 04/abr/2023	TOMA DE MUESTRA		TOTAL	TOTAL DEFUNCIONES
	SI	NO		
CONFIRMADO POR LABORATORIO	7,740	0	7,740	10,089
CONFIRMADO POR ANTIGENO	152	1,532	1,684	
CONFIRMADO POR ASOCIACION	22	99	121	
CONFIRMADO POR DICTAMINACION	43	501	544	
INVALIDO	4	0	4	472
NO REALIZADO	83	0	83	
SOSPECHOSO	45	340	385	
NEGATIVO	2,823	0	2,823	3,536
NEGATIVO ANTIGENO	20	693	713	
TOTAL	10,932	3,165	14,097	14,097

CLASIFICACION FINAL DE PRUEBAS SARS COV2 DE DEFUNCIONES



COVID-19 Sinaloa: Casos confirmados en personal de la salud por Institución



SARS-CoV-2 POR INSTITUCION Y	MEDICOS	ENFERMERAS	OTROS TRABAJADORES	LABORATORISTAS	DENTISTAS	TOTAL
SSA	1,353	1,558	1,434	104	144	4,593
IMSS	1,777	3,017	2,604	169	67	7,634
IMSS-OPORTUNIDADES	115	124	84	2	5	330
SEDENA	7	5	9	2	0	23
ISSSTE	507	731	342	40	19	1,639
SEMAR	20	29	12	2	2	65
MUNICIPAL	14	11	13	0	0	38
ESTATAL	111	60	36	4	0	211
PRIVADA	212	187	759	14	16	1,188
PEMEX	0	0	0	0	0	0
CRUZ ROJA	0	0	0	0	0	0
UNIVERSITARIO	1	0	0	0	0	1
TOTAL	4,117	5,722	5,293	337	253	15,722
	26.2%	36.4%	33.7%	2.1%	1.6%	100.0%

CONFIRMADOS DEL AREA DE LA SALUD	CASOS	DEFUNCIONES
MEDICOS	4,117	69
ENFERMERAS	5,722	20
OTROS TRABAJADORES DE LA SALUD	5,293	24
LABORATORISTAS	337	3
DENTISTAS	253	4
TOTAL	15,722	120



CUADROS ACUMULADOS CONFIRMADOS A SARS-COV 2 POR INSTITUCION EN EL ESTADO DE SINALOA



CONFIRMADOS A SARS-COV2	CASOS	DEFUNCIONES
SSA	33,488	1,869
IMSS	101,258	5,871
IMSS-OPORTUNIDADES	2,539	95
SEDENA	781	83
ISSSTE	7,758	1,535
SEMAR	604	36
MUNICIPAL	237	16
ESTATAL	1,150	302
PRIVADA	37,797	281
PEMEX	7	1
CRUZ ROJA	0	0
UNIVERSITARIO	1	0
TOTAL	185,620	10,089

EMBARAZADAS POSITIVAS A SARS-COV2	CASOS	DEFUNCIONES
SSA	441	12
IMSS	1,208	6
IMSS-OPORTUNIDADES	71	0
SEDENA	14	0
ISSSTE	53	0
SEMAR	9	0
MUNICIPAL	2	0
ESTATAL	20	0
PRIVADA	429	2
PEMEX	0	0
CRUZ ROJA	0	0
UNIVERSITARIO	0	0
TOTAL	2,247	20

HOSPITALIZADOS CONFIRMADOS A SARS-COV2	CASOS HOSPITALIZADOS	DEFUNCIONES HOSPITALIZADOS
SSA	4,968	1,865
IMSS	10,436	5,825
IMSS-OPORTUNIDADES	258	93
SEDENA	330	81
ISSSTE	3,068	1,531
SEMAR	254	36
MUNICIPAL	64	16
ESTATAL	582	302
PRIVADA	1,095	281
PEMEX	1	1
CRUZ ROJA	0	0
UNIVERSITARIO	0	0
TOTAL	21,056	10,031

MENORES DE 18 AÑOS CONFIRMADOS A SARS-COV2	CASOS	DEFUNCIONES
SSA	3,070	8
IMSS	5,155	24
IMSS-OPORTUNIDADES	252	1
SEDENA	54	0
ISSSTE	212	2
SEMAR	27	0
MUNICIPAL	5	0
ESTATAL	47	0
PRIVADA	3,539	1
PEMEX	0	0
CRUZ ROJA	0	0
UNIVERSITARIO	0	0
TOTAL	12,361	36



COVID-19 SINALOA

COMUNICADO TECNICO DIARIO



Dr. Macondo Montoya Parra.
Subdirector De Vigilancia Epidemiológica.

Dr. Rafael Martínez Rocha.
Jefe de Depto. De Vigilancia Epidemiológica.

Dr. Carlos Alberto Carlón Núñez.
Coordinador Estatal SISVER.



SALUD

SECRETARÍA DE SALUD

DGE

DIRECCIÓN GENERAL
DE EPIDEMIOLOGÍA

PLATAFORMA SINAVE/SISVER

Notificación de Eventos Emergentes con Impacto Epidemiológico al
667 758-70-00, ext. 40413.

E-mail: epidesin@yahoo.com.mx

Blvd. Alfonso Zaragoza Maytorena n° 2204, edificio "A", tercer piso,
Fraccionamiento Bonanzas, C.P. 80020, Culiacán, Sinaloa.



Bitácora diaria de CTD Covid-19 en
http://saludsinaloa.gob.mx/index.php/coronavirus_/
Apartado "Panorama Epidemiológico de COVID-19"