



SERVICIOS DE SALUD DE SINALOA

SUBDIRECCIÓN DE VIGILANCIA EPIDEMIOLÓGICA

COVID-19 SINALOA

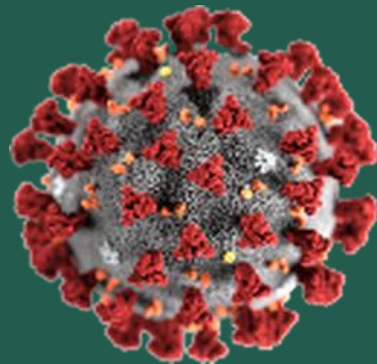
Comunicado Técnico Diario

NUEVA
NORMALIDAD

domingo, 4 de abril de 2021

SALUD

SECRETARÍA DE SALUD



Dr. José Pablo Güémez Alvarez

Jefe de Depto. De Vigilancia Epidemiologica

Servicios de Salud de Sinaloa

Nota: Este comunicado contiene información preliminar y sus datos pueden variar sin previo aviso, datos presentados disponibles a la fecha y corte especificados.

TABLA POR MUNICIPIO DE RESIDENCIA DEL PACIENTE

SUBDIRECCION DE EPIDEMIOLOGIA

SINALOA , PLATAFORMA DE VIGILANCIA EPIDEMIOLOGICA COVID-19

Municipios	Notificados en Plataforma	Acumulados al 04/abr/2021		RESULTADO FINAL						Total Activos*
	Num.-	Femeninos	Masculinos	RESULTADO NEGATIVO	RESULTADO INFLUENZA	OTROS DX	POSITIVO SARS-CoV-2	SOSPECHOSOS	DEFUNCION (+) Sars-CoV-2	
AHOME	11,705	6,347	5,358	6,265	30	265	5,051	94	1,008	60
CHOIX	256	126	130	115	2	8	127	4	21	2
EL FUERTE	1,138	582	556	556	1	33	532	16	137	2
GUASAVE	10,813	5,963	4,850	4,609	4	1,529	4,589	82	649	46
SINALOA	1,038	510	528	536	0	48	452	2	78	1
ANGOSTURA	720	337	383	260	0	25	433	2	124	2
MOCORITO	396	194	202	179	0	23	194	0	65	0
SALVADOR ALVARADO	2,268	1,190	1,078	954	0	62	1,244	8	216	9
BADIRAGUATO	477	256	221	236	0	42	194	5	27	6
CULIACÁN	37,592	20,686	16,906	18,524	9	3,136	15,672	251	2,097	170
NAVOLATO	2,643	1,454	1,189	1,351	4	159	1,108	21	206	12
COSALÁ	331	187	144	88	0	161	80	2	7	0
ELOTA	436	229	207	218	1	35	180	2	36	15
SAN IGNACIO	127	62	65	61	0	7	59	0	15	0
CONCORDIA	154	68	86	58	0	13	83	0	29	0
ESCUINAPA	754	409	345	318	0	56	378	2	79	0
MAZATLÁN	12,087	6,408	5,679	5,196	1	1,376	5,461	53	872	40
ROSARIO	539	264	275	242	1	45	245	6	43	2
Total	83,474	45,272	38,202	39,766	53	7,023	36,082	550	5,709	367
Otro Estado	483	190	293	226	0	35	217	5	53	

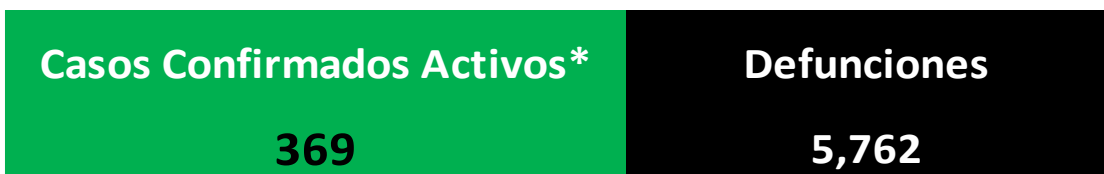
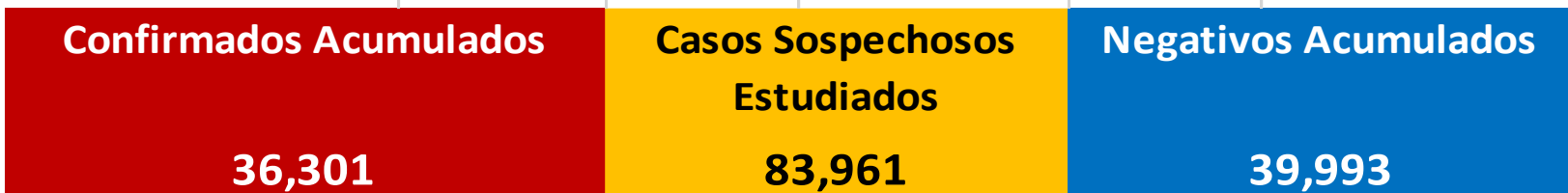
Fuente: Plataforma Nacional SISVER, Preliminar al Corte. Acumulados al 04/abr/2021 , Por Lugar de Residencia.

CASOS ACTIVOS*: Caso Confirmado Positivo con fecha de inicio de sintomas en los ultimos 14 dias.



COVID-19 SINALOA: Resumen de Casos

27 febrero 2020 - al domingo, 4 de abril de 2021



* CASO ACTIVO: Caso Confirmado Positivo con Fecha de Inicio de Síntomas en los Últimos 14 Días



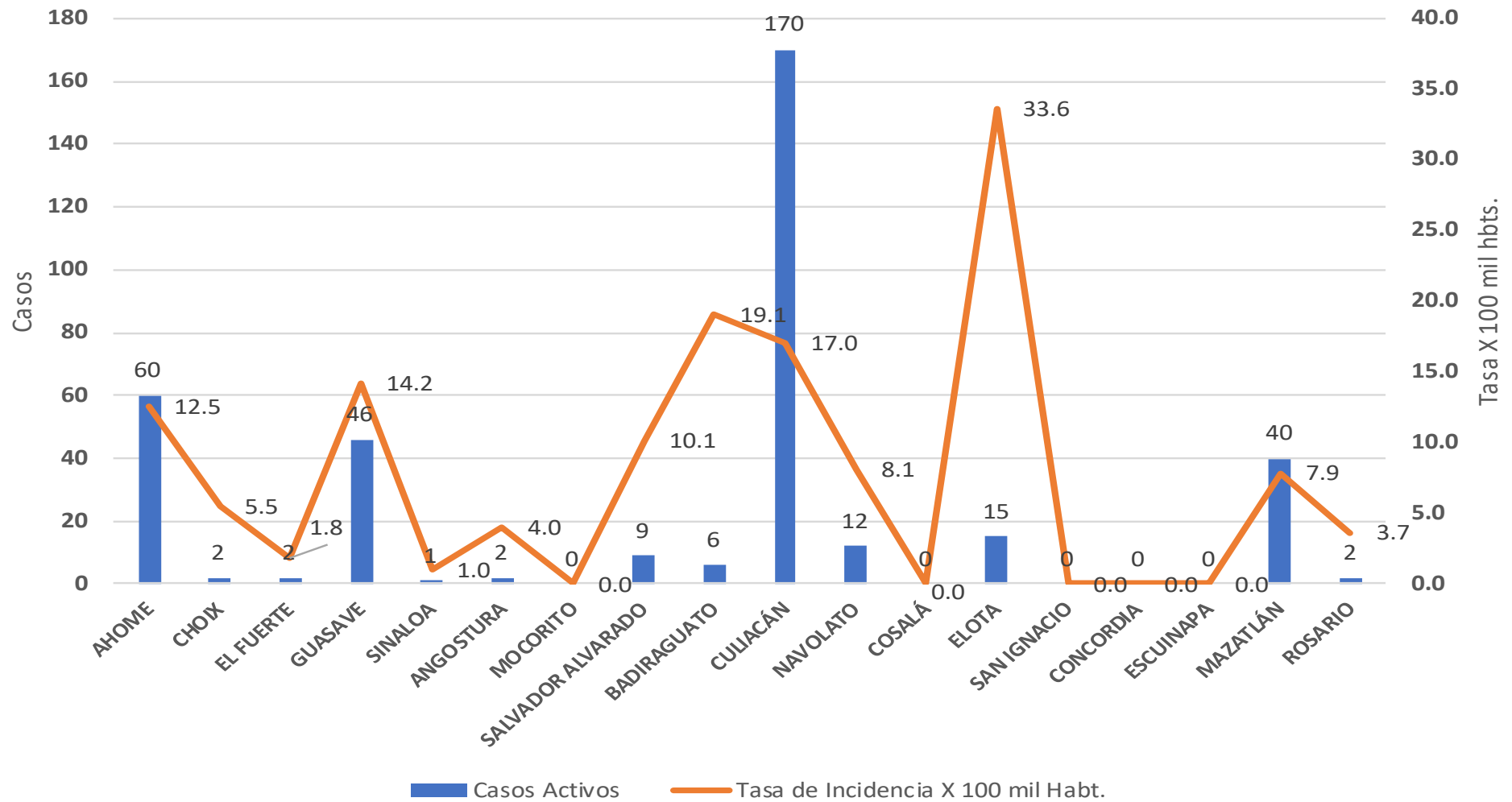
402 Días

[27/02/2020 - 04/04/2021]

Días de COVID-19 en SINALOA

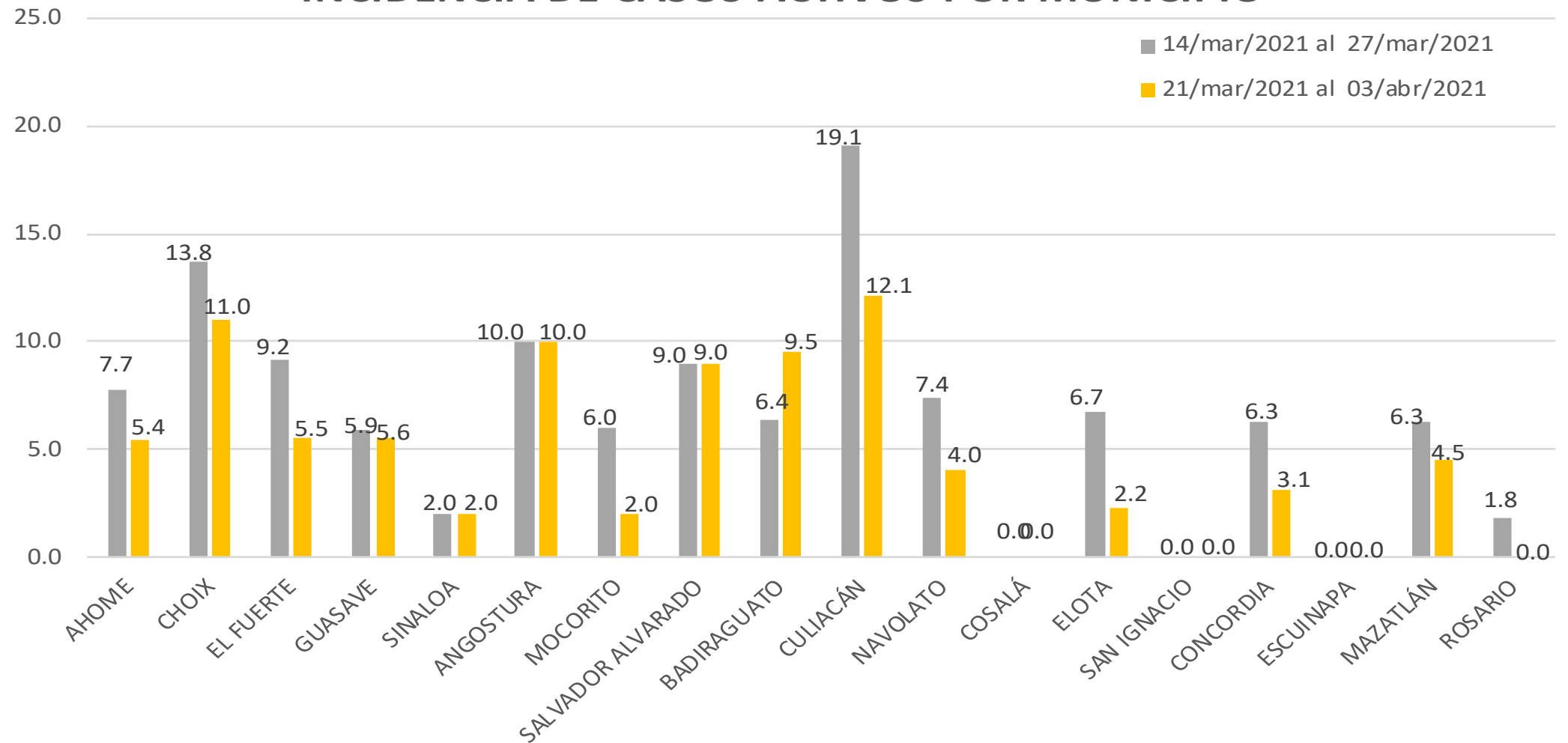


Casos Confirmados* Activos, de COVID-19 por Municipio al día de hoy 04/abr/2021





INCIDENCIA DE CASOS ACTIVOS POR MUNICIPIO



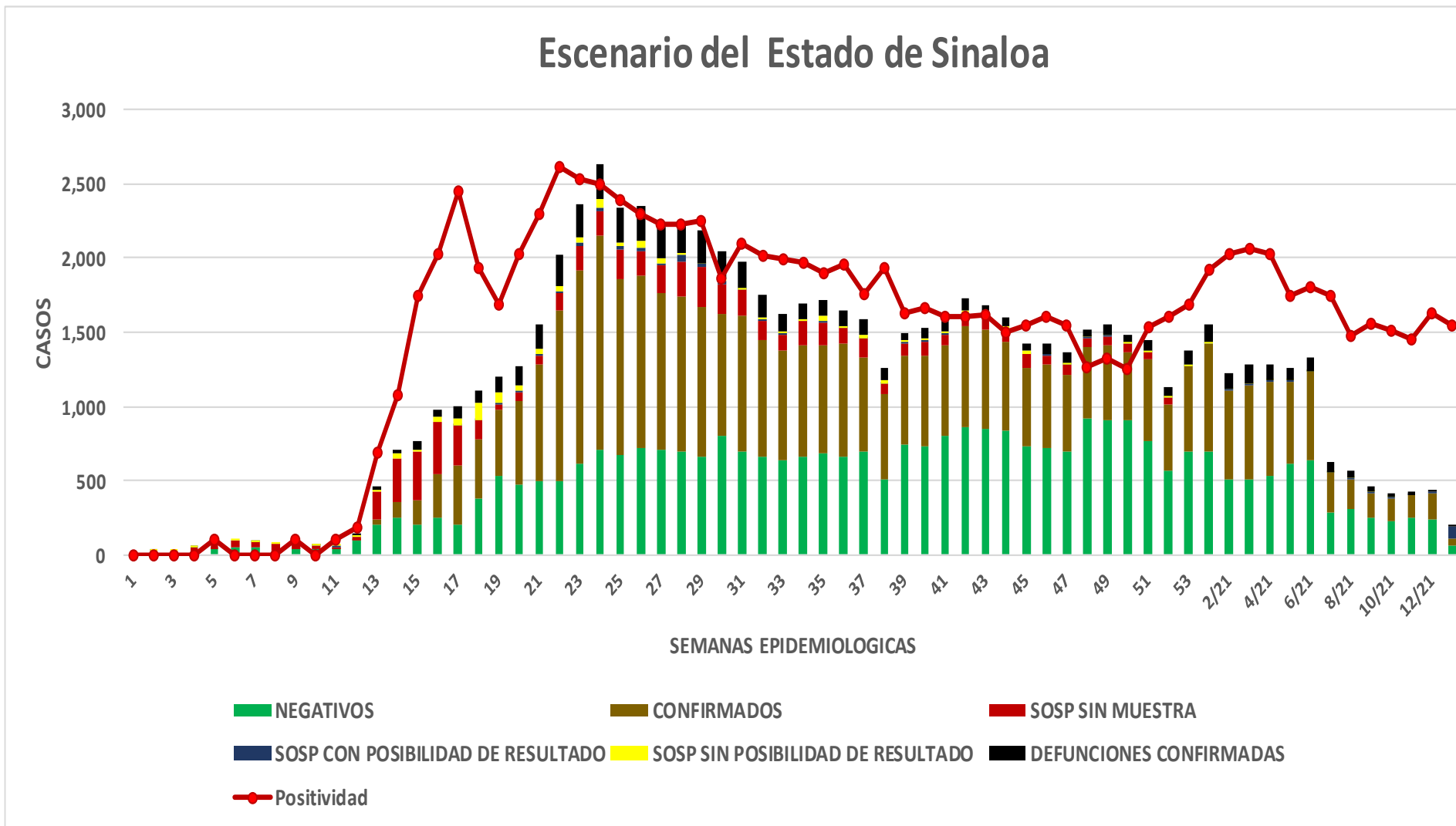
COVID-19 Sinaloa: Casos positivos, sospechosos y negativos

83,961 Personas
Notificadas

41.1% Positividad
Semana 13/2021

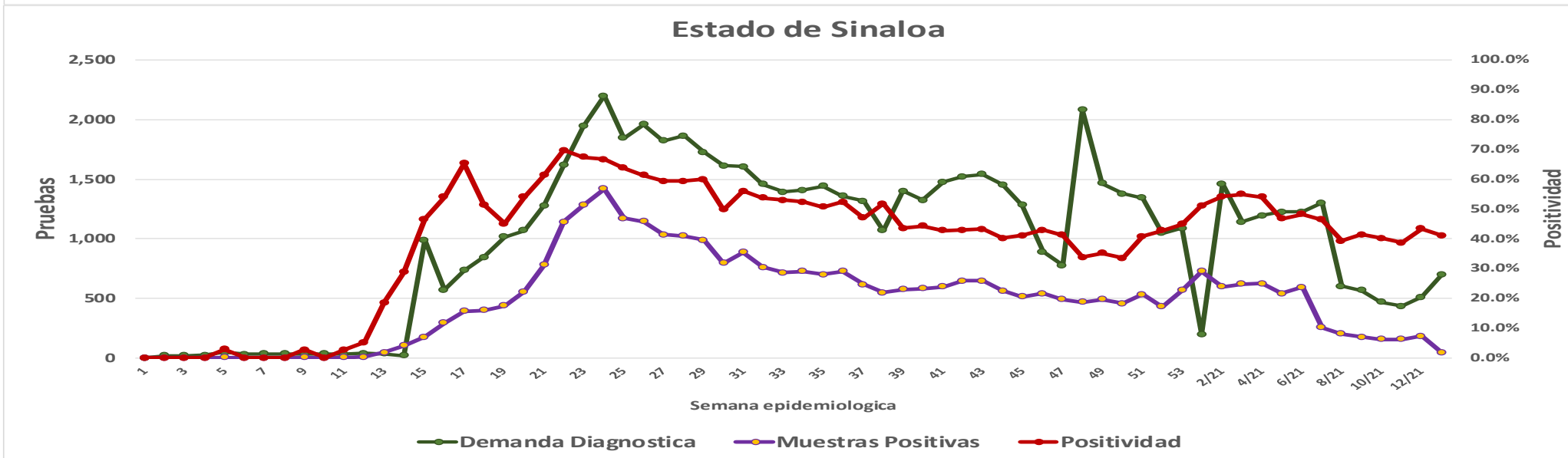
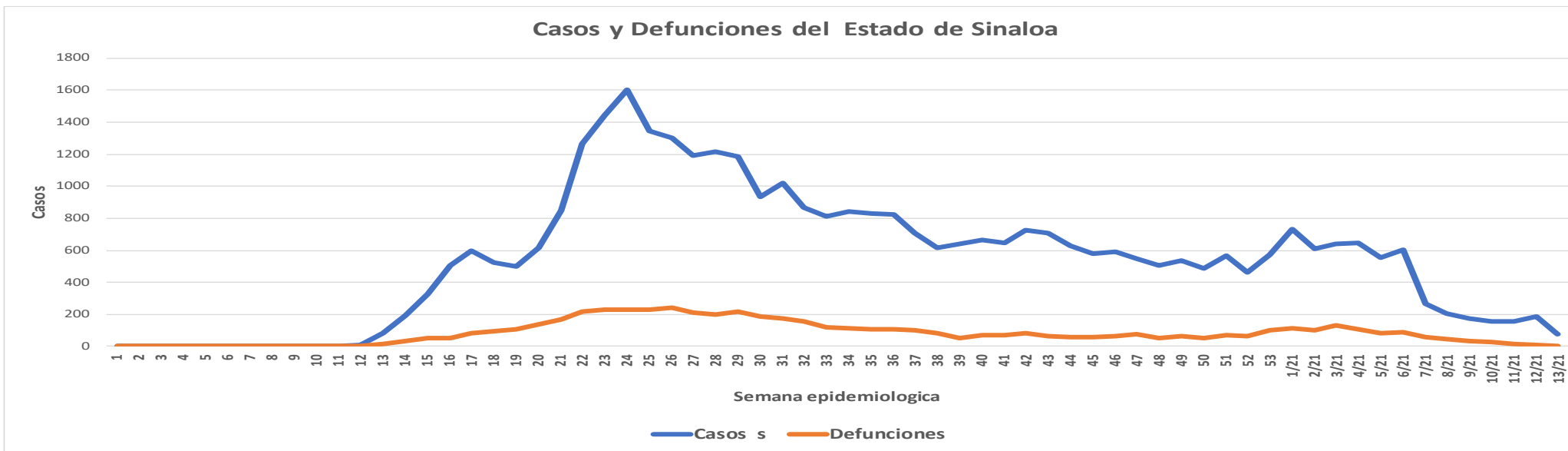
**NUEVA
NORMALIDAD**

Escenario del Estado de Sinaloa



COVID-19 Sinaloa: Casos Estimados, Defunciones, Demanda Diagnostica y Positividad

**NUEVA
NORMALIDAD**



COVID-19 Sinaloa: Casos Positivos a SARS-CoV-2, por LESPS Notificados los últimos 7 días.

CASOS CONFIRMADOS A SARS-CoV-2 SEGÚN MUNICIPIO LOS ULTIMOS 7 DIAS POR LESPS	04/04/2021 Acum. Hasta el día de hoy	CASOS CONFIRMADOS A SARS-COV-2 LOS ULTIMOS 7 DIAS POR LESPS							Total de Casos Confirmados Ultimos 7 Dias
		Registrados en Plataforma SINAVE/SISVER							
		03/04/2021	02/04/2021	01/04/2021	31/03/2021	30/03/2021	29/03/2021	28/03/2021	
AHOME	5,051	3	0	0	1	2	0	0	6
CHOIX	127	0	0	0	0	1	0	0	1
EL FUERTE	532	0	0	0	1	3	0	0	4
GUASAVE	4,589	1	0	4	2	2	2	0	11
SINALOA	452	0	0	2	0	0	0	0	2
ANGOSTURA	433	0	0	0	1	0	0	0	1
MOCORITO	194	0	0	0	0	1	0	0	1
SALVADOR ALVARADO	1,244	0	0	1	0	0	0	0	1
BADIRAGUATO	194	0	0	0	1	1	0	0	2
CULIACAN	15,672	1	0	2	6	20	9	2	40
NAVOLATO	1,108	0	0	0	0	2	0	0	2
COSALA	80	0	0	0	0	0	0	0	0
ELOTA	180	0	0	0	0	0	0	0	0
SAN IGNACIO	59	0	0	0	0	0	0	0	0
CONCORDIA	83	0	0	0	0	0	0	0	0
ESCUINAPA	378	0	0	0	0	0	0	0	0
MAZATLAN	5,461	0	0	0	2	8	2	0	12
ROSARIO	245	0	0	0	0	0	0	0	0
Total Estado	36,082	5	0	9	14	40	13	2	83
De Otros Estados	217								
	36,299								

**NUEVA
NORMALIDAD**



COVID-19 Sinaloa: Casos y Defunciones Positivas a SARS-CoV-2, por LESPS, Notificadas los últimos 7 días.

NUEVA
NORMALIDAD

CASOS POSITIVOS A SARS-CoV-2 SEGÚN JURISDICCION LOS ULTIMOS 7 DIAS	04/04/2021 Acum. Hasta el día de hoy	CASOS POSITIVOS A SARS-COV-2 LOS ULTIMOS 7 DIAS							Total de Casos Confirmados Ultimos 7 Dias
		Registrados en Plataforma SINAVE/SISVER							
		03/04/2021	02/04/2021	01/04/2021	31/03/2021	30/03/2021	29/03/2021	28/03/2021	
Jurisdiccion I, Los Mochis	5,710	3	0	0	2	6	0	0	11
Jurisdiccion II, Guasave	5,041	1	0	6	2	2	2	0	13
Jurisdiccion III, Guamuchil	1,871	0	0	1	1	1	0	0	3
Jurisdiccion IV, Culiacan	16,974	1	0	2	7	23	9	2	44
Jurisdiccion V, Elota	319	0	0	0	0	0	0	0	0
Jurisdiccion VI, Mazatlan	6,167	0	0	0	2	8	2	0	12
Total Estado	36,082	5	0	9	14	40	13	2	83

BASE SISVER

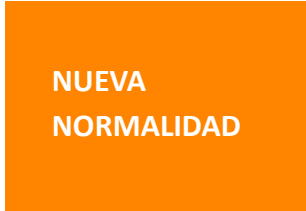
DEFUNCIONES POSITIVAS A SARS-CoV-2 POR JURISDICCION LOS ULTIMOS 7 DIAS	04/04/2021 Acum. Hasta el día de hoy	DEFUNCIONES POSITIVAS A SARS-COV-2 LOS ULTIMOS 7 DIAS							Total de Casos Confirmados Ultimos 7 Dias
		Registrados en Plataforma SINAVE/SISVER							
		03/04/2021	02/04/2021	01/04/2021	31/03/2021	30/03/2021	29/03/2021	28/03/2021	
Jurisdiccion I, Los Mochis	1,166	0	0	0	0	0	0	0	0
Jurisdiccion II, Guasave	727	0	0	0	0	1	0	0	1
Jurisdiccion III, Guamuchil	405	0	0	0	0	0	0	1	1
Jurisdiccion IV, Culiacan	2,330	0	0	0	0	2	4	1	7
Jurisdiccion V, Elota	58	0	0	0	0	0	0	0	0
Jurisdiccion VI, Mazatlan	1,023	0	0	0	0	2	2	4	8
Total Estado	5,709	0	0	0	0	5	6	6	17



COVID-19 Sinaloa: Defunciones Confirmadas por Laboratorio a SARS-CoV-2 Notificadas por Municipio últimos 7 días.

BASE SISVER

DEFUNCIONES POSITIVAS A SARS-CoV-2 SEGÚN MUNICIPIO LOS ULTIMOS 7 DIAS	04/04/2021 Acum. Hasta el día de hoy	DEFUNCIONES POSITIVAS A SARS-COV-2 LOS ULTIMOS 7 DIAS							Total de Casos Confirmados Ultimos 7 Dias
		Registrados en Plataforma SINAVE/SISVER							
		03/04/2021	02/04/2021	01/04/2021	31/03/2021	30/03/2021	29/03/2021	28/03/2021	
AHOME	1,008	0	0	0	0	0	0	0	0
CHOIX	21	0	0	0	0	0	0	0	0
EL FUERTE	137	0	0	0	0	0	0	0	0
GUASAVE	649	0	0	0	0	1	0	0	1
SINALOA	78	0	0	0	0	0	0	0	0
ANGOSTURA	124	0	0	0	0	0	0	0	0
MOCORITO	65	0	0	0	0	0	0	1	1
SALVADOR ALVARADO	216	0	0	0	0	0	0	0	0
BADIRAGUATO	27	0	0	0	0	0	0	0	0
CULIACAN	2,097	0	0	0	0	2	4	1	7
NAVOLATO	206	0	0	0	0	0	0	0	0
COSALA	7	0	0	0	0	0	0	0	0
ELOTA	36	0	0	0	0	0	0	0	0
SAN IGNACIO	15	0	0	0	0	0	0	0	0
CONCORDIA	29	0	0	0	0	0	0	0	0
ESCUINAPA	79	0	0	0	0	0	0	0	0
MAZATLAN	872	0	0	0	0	2	2	4	8
ROSARIO	43	0	0	0	0	0	0	0	0



Total Estado	5,709	0	0	0	0	5	6	6	17
Defunciones; Residentes de otros Estados	35								
Total Defunciones en el EDO	5,744								

COVID-19 Sinaloa: Defunciones Confirmadas por Laboratorio, Asociación o Dictaminación a SARS-CoV-2 Notificadas al Estado.

COVID-19, SINALOA: DEFUNCIONES POR ASOCIACION Y DICTAMINACION CLINICA EPIDEMIOLOGICA

NUEVA
NORMALIDAD

CLASIFICACION FINAL DEFUNCIONES	Informacion hasta: 04/04/2021			TOTAL DEFUNCIONES
	TOMA DE MUESTRA		TOTAL	
	SI	NO		
CONFIRMADO POR LABORATORIO	5231	0	5,231	5,762
CONFIRMADO POR ANTIGENO	5	255	260	
CONFIRMADO POR ASOCIACIÓN	14	64	78	
CONFIRMADO POR DICTAMINACIÓN	19	174	193	
INVALIDO	3	0	3	619
NO REALIZADO	90	0	90	
SOSPECHOSO	34	492	526	
NEGATIVO	1656	0	1,656	1,721
NEGATIVO ANTIGENO	0	65	65	
TOTAL GENERAL	7,052	985	8,037	8,102



COVID-19 Sinaloa: Casos y Defunciones en Embarazadas y Menores de 18 años

NUEVA
NORMALIDAD

EMBARAZADAS CON SARS-COV2 <small>Registrados en Plataforma SINAVE/SISVER</small>	Casos	Defunciones
SSA	123	3
IMSS	135	1
IMSS-OPORTUNIDADES	11	0
SEDENA	8	0
ISSSTE	9	0
SEMAR	4	0
MUNICIPAL	2	0
HOSPITAL MARGARITA MAZA DE JUAREZ	0	0
ESTATAL	5	0
HOSPITAL CIVIL DE CULIACAN	0	0
PRIVADA	1	0
CLINICA HOSPITAL CULIACAN S. A. DE C. V.	0	0
HOSPITAL MARINA MAZATLAN	0	0
HOSPITAL ANGELES CULIACAN	0	0
MEDICA DE LA CIUDAD	0	1
Total	298	5

MENORES DE 18 AÑOS POSITIVOS A SARS-CoV-2	Casos	Defunciones
SSA	472	5
IMSS	204	8
IMSS-OPORTUNIDADES	9	1
SEDENA	1	0
ISSSTE	20	1
SEMAR	4	0
MUNICIPAL	2	0
HOSPITAL MARGARITA MAZA DE JUAREZ	0	0
ESTATAL	23	0
HOSPITAL CIVIL DE CULIACAN	0	0
PRIVADA	11	0
CLINICA HOSPITAL CULIACAN S. A. DE C. V.	0	0
HOSPITAL MARINA MAZATLAN	0	0
HOSPITAL ANGELES CULIACAN	0	0
MEDICA DE LA CIUDAD	0	0
Total	746	15



COVID-19 Sinaloa:

Casos confirmados en personal de la salud por Institución



SARS-CoV-2 POR INSTITUCION Y PERSONAL DE LA SALUD <small>Registrados en Plataforma SINAVE/SISVER</small>	MEDICOS	ENFERMERAS	OTROS TRABAJADORES DE LA SALUD	LABORATORISTAS	DENTISTAS	TOTAL
SSA	642	775	591	48	53	2,109
IMSS	679	1,277	923	61	17	2,957
IMSS-OPORTUNIDADES	39	42	24	2	1	108
SEDENA	3	4	6	1	0	14
ISSSTE	142	283	134	20	7	586
SEMAR	7	21	5	2	2	37
MUNICIPAL	13	11	12	0	0	36
HOSPITAL MARGARITA MAZA DE JUAREZ	13	11	12	0	0	36
ESTATAL	85	46	24	2	0	157
HOSPITAL CIVIL DE CULIACAN	85	46	24	2	0	157
PRIVADA	40	21	15	5	1	82
CLINICA HOSPITAL CULIACAN S. A. DE C. V.	1	0	0	0	0	1
HOSPITAL MARINA MAZATLAN	5	12	12	4	0	33
HOSPITAL ANGELES CULIACAN	5	1	1	0	0	7
MEDICA DE LA CIUDAD	4	1	0	0	0	5
Total	1,650	2,480	1,734	141	81	6,086

CONFIRMADOS DEL AREA DE LA SALUD <small>Registrados en Plataforma SINAVE/SISVER</small>	Hasta el día de Hoy	DEFUNCION
MEDICOS	1,650	49
ENFERMERAS	2,480	14
OTROS TRABAJADORES DE LA SALUD	1,734	15
LABORATORISTAS	141	2
DENTISTAS	81	2
Total	6,086	82





DIRECCIÓN DE PREVENCIÓN Y PROMOCIÓN DE LA SALUD
SUBDIRECCIÓN DE VIGILANCIA EPIDEMIOLÓGICA

SALUD

SECRETARÍA DE SALUD

