



SERVICIOS DE SALUD DE SINALOA

SUBDIRECCION DE EPIDEMIOLOGIA

COVID-19 SINALOA

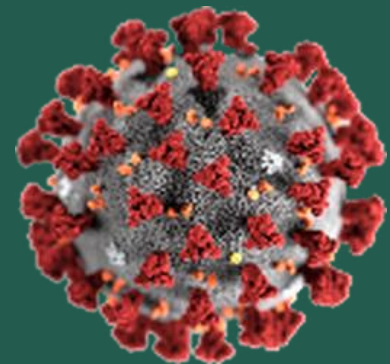
Comunicado Técnico Diario

FASE 3

domingo, 03 de mayo de 2020

SALUD

SECRETARÍA DE SALUD



Dr. José Pablo Güémez Alvarez
Jefe de Depto. De Vigilancia Epidemiologica
Servicios de Salud de Sinaloa



SERVICIOS DE SALUD DE SINALOA
SUBDIRECCION DE EPIDEMIOLOGIA

PANORAMA EPIDEMIOLOGICO DE COVID-19

SINALOA

Información **diaria**

FASE 3 **domingo, 03 de mayo de 2020**

SALUD
SECRETARÍA DE SALUD





SERVICIOS DE SALUD DE SINALOA

SUBDIRECCION DE EPIDEMIOLOGIA

SINALOA , PLATAFORMA DE VIGILANCIA EPIDEMIOLOGICA COVID-19

Municipios	Probables Notificados en Plataforma	Acumulados al 03/may/2020		RESULTADO FINAL						Tasa de Incidencia Tot. (+)	Total Activos*	Tasa de Incidencia Activos
	Num.-	Femeninos	Masculinos	RESULTADO NEGATIVO	RESULTADO INFLUENZA	OTROS Dx	POSITIVO SARS-CoV-2	EN PROCESO	DEFUNCION			
AHOME	564	290	274	168	21	147	140	88	17	29.25	42	8.77
CHOIX	9	6	3	2	2	2	1	2	0	2.75	0	0.00
EL FUERTE	49	29	20	22	1	14	7	5	1	6.42	2	1.83
GUASAVE	280	170	110	96	7	124	39	14	3	12.04	17	5.25
SINALOA	20	12	8	5	0	5	8	2	1	8.19	4	4.09
ANGOSTURA	25	12	13	13	0	4	6	2	1	11.97	3	5.98
MOCORITO	25	10	15	8	0	5	11	1	0	22.07	4	8.02
SALVADOR ALVARADO	104	63	41	53	0	18	24	9	2	27.05	3	3.38
BADIRAGUATO	25	15	10	7	0	9	9	0	1	28.58	2	6.35
CULIACÁN	3,076	1,628	1,448	695	19	1,354	722	286	122	72.23	194	19.41
NAVOLATO	159	73	86	42	6	64	31	16	15	20.90	8	5.39
COSALÁ	9	5	4	3	0	1	5	0	0	28.52	3	17.11
ELOTA	18	11	7	9	3	2	3	1	1	6.72	0	0.00
SAN IGNACIO	4	2	2	0	0	0	3	1	0	12.66	2	8.44
CONCORDIA	3	1	2	2	0	1	0	0	0	0.00	0	0.00
ESCUINAPA	51	30	21	23	3	17	7	1	1	11.26	2	3.22
MAZATLÁN	504	266	238	191	4	180	99	30	5	19.48	50	9.84
ROSARIO	12	3	9	5	1	3	2	1	0	3.66	1	1.83
Total	4,937	2,626	2,311	1,344	67	1,950	1,117	459	170	35.39	337	10.68
Otro Estado	38	17	21	16	1	2	8	11	0			

Fuente: Plataforma Nacional de Vigilancia Epidemiologica COVID-19. Acumulados al 03/may/2020 Tasa de Incidencia por 100,000 Habitantes. Por Lugar de Residencia.

CASOS ACTIVOS*: Caso Confirmado Positivo con fecha de inicio de sintomas en los ultimos 14 dias.

Línea del tiempo COVID-2019, México

58 días

31 diciembre 2019

Brote de 27 casos nuevos de neumonía de etiología desconocida en la provincia de Wuhan, China

2020



09 enero

Identificación de nuevo Coronavirus (2019-nCoV)

11 y 12 enero

Primera defunción y publicación del genoma del 2019-nCoV

13 enero

Primer caso importado en Tailandia

15 enero

Primer caso importado en las américas (EUA)

30 enero

Declaratoria de emergencia de salud pública de importancia internacional (ESPI)



27 febrero

Primer caso confirmado en México

Fase 1
27 febrero

11 marzo

Declaratoria de pandemia



26 días

18 marzo

Primera defunción en México

23 marzo

Inicio de transmisión local México y arranque de Jornada Nacional de Sana Distancia México

Fase 2
24 marzo

01 abril

Declaratoria de fase de emergencia México

Fase 3
21 abril



28 días

12 días



124 días

[31/12/2019 - 03/05/2020]

COVID-19 SINALOA: Resumen de Casos Confirmados

27 feb - al domingo, 03 de mayo de 2020

Confirmados acumulados

1,125

Sospechosos acumulados

4,937

Negativos acumulados

3,380

Casos Confirmados activos*

337

Defunciones

170

Nuevos Sospechosos

459

*CASO ACTIVO: Caso confirmado positivo con fecha de inicio de síntomas en los últimos 14 días.

FASE 1

27/02/2020

Primer Caso Confirmados COVID-19

FASE 2

23/03/2020

4 Casos Confirmados COVID-19

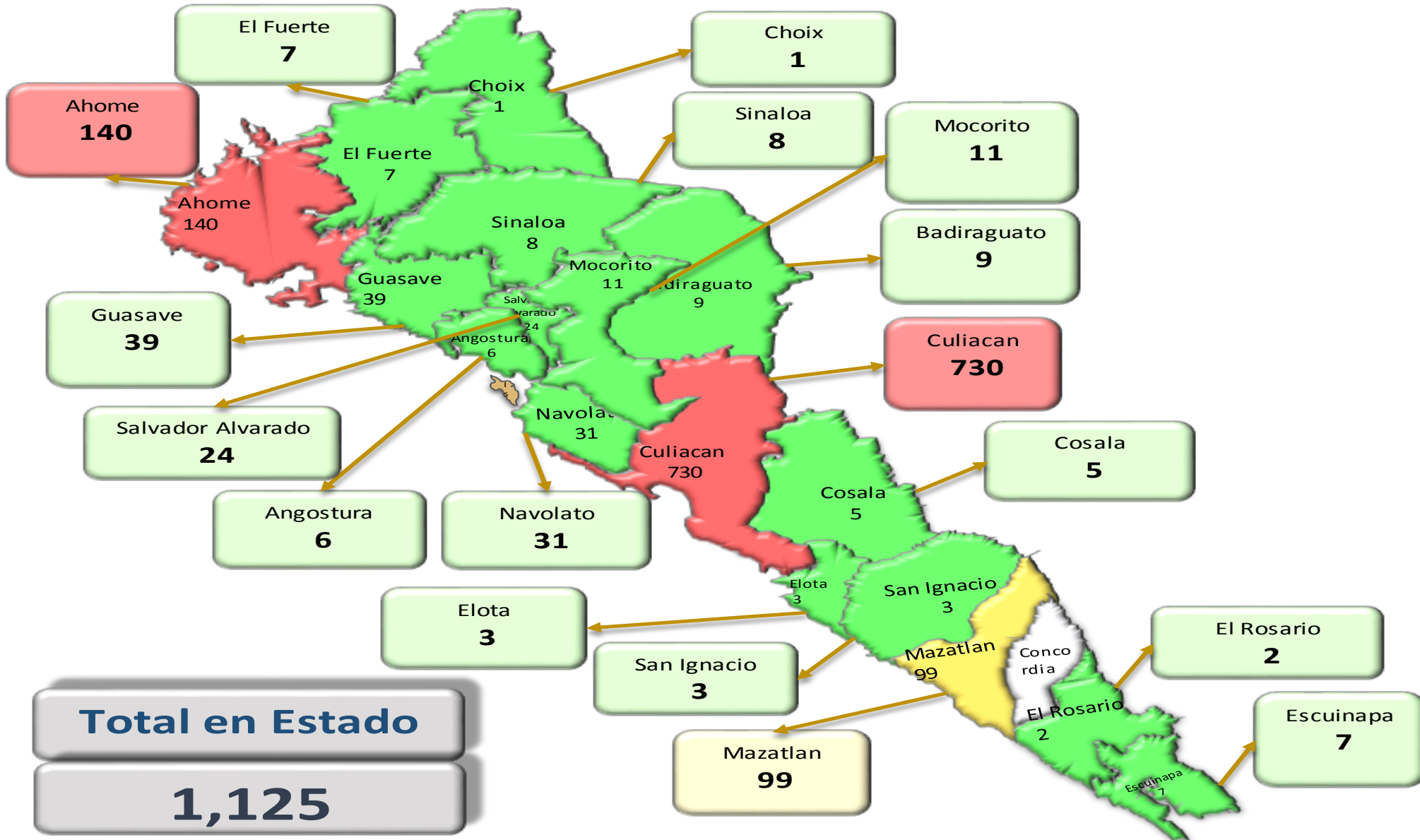
FASE 3

21/04/2020

557 Casos Confirmados COVID-19



COVID-19 Sinaloa: Mapa de casos confirmados acumulados por municipio de residencia



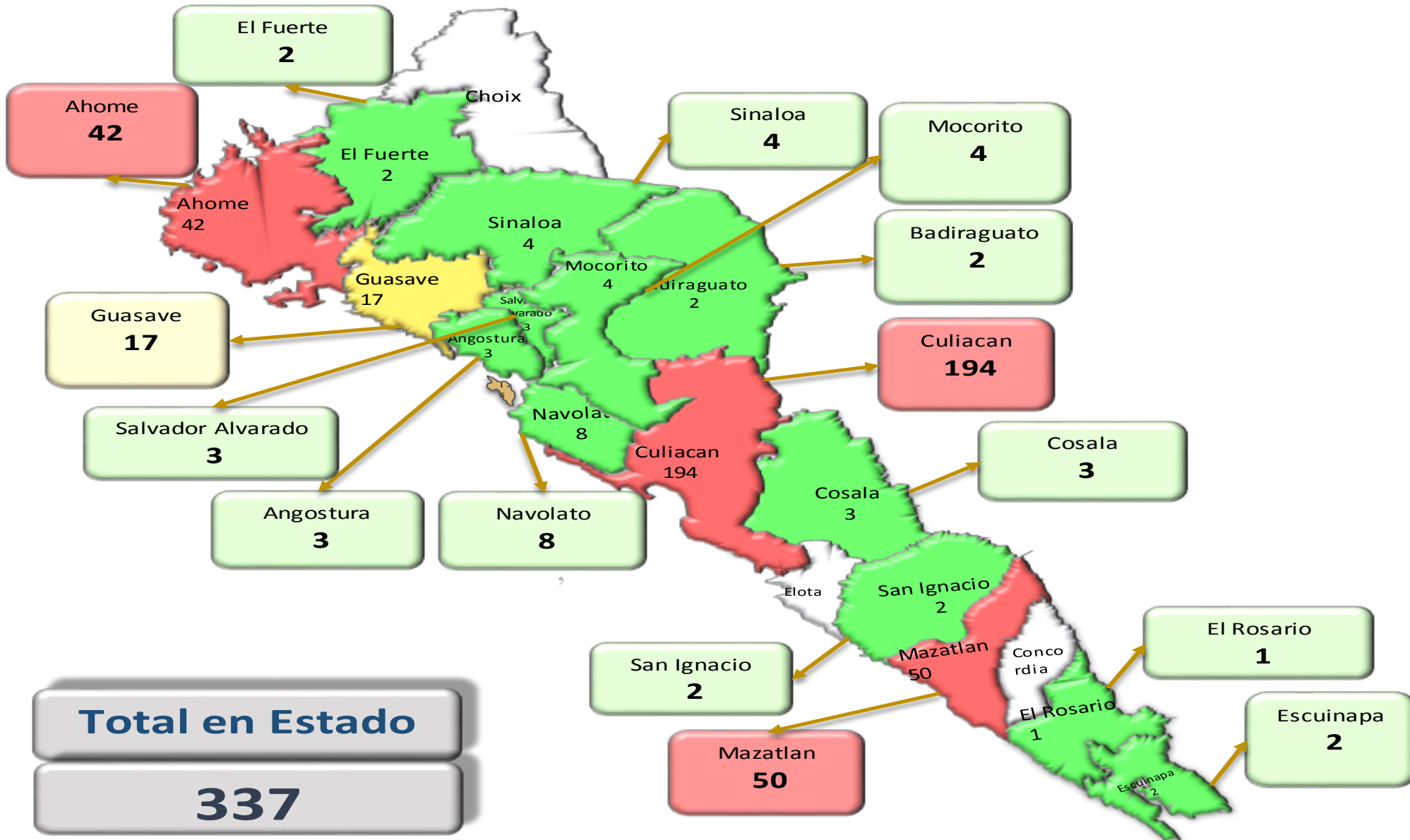
Fase 3

1,125

Confirmados acumulados



COVID-19 México: Mapa de casos confirmados activos por municipio de residencia



Fase 3

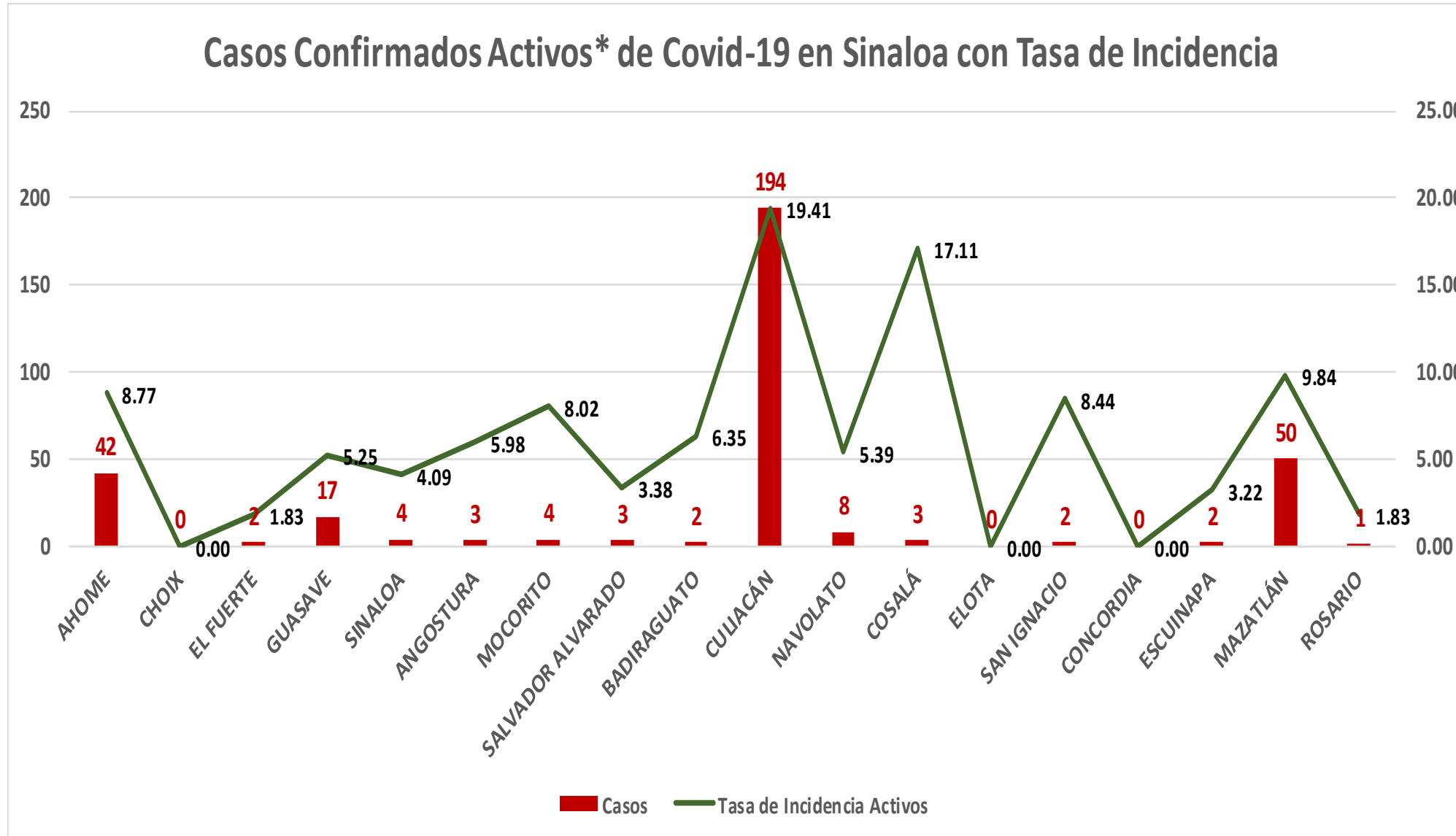
337

Confirmados activos



Total en Estado
337

COVID-19 Sinaloa: Grafico tasa de incidencia de casos activos por municipio



Fase 3

337

Confirmados activos

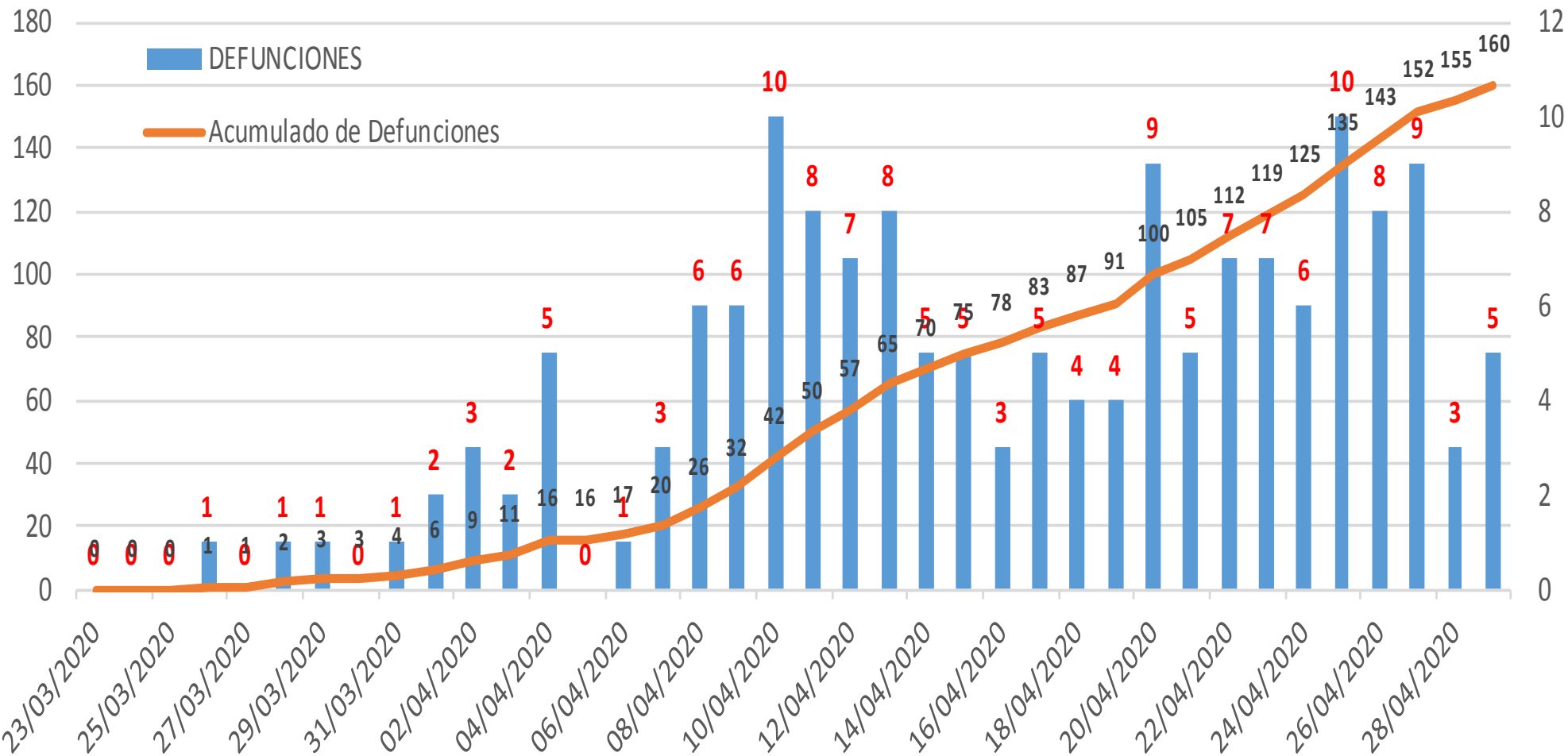
10.68

Incidencia Estatal Casos Activos por 100 mil hab.



COVID-19 Sinaloa: Defunciones acumuladas por fecha

Defunciones por día y acumuladas por fecha de defunción



Fase 3

170

Defunciones Acumuladas

83

Defunciones últimos 14 días

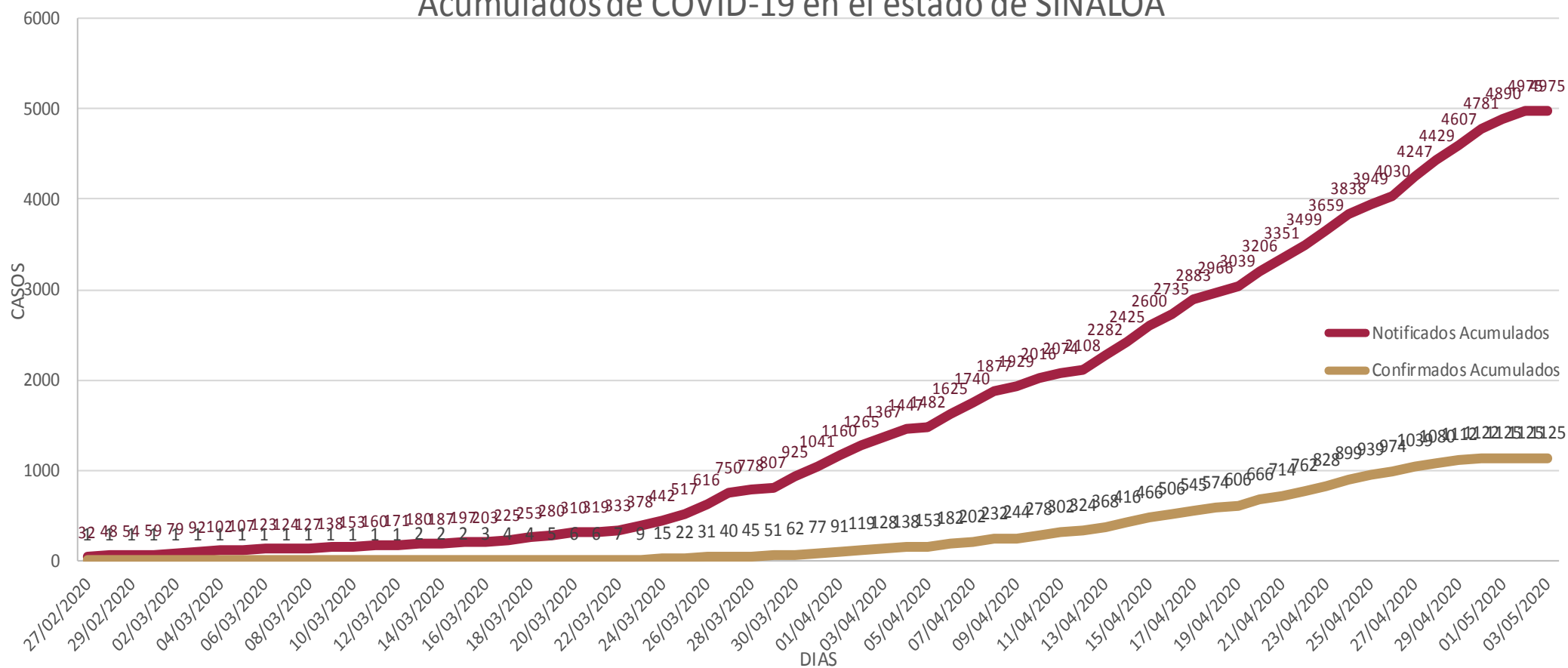




COVID-19 Sinaloa: Casos acumulados sospechosos y confirmados por fecha de inicio de síntomas

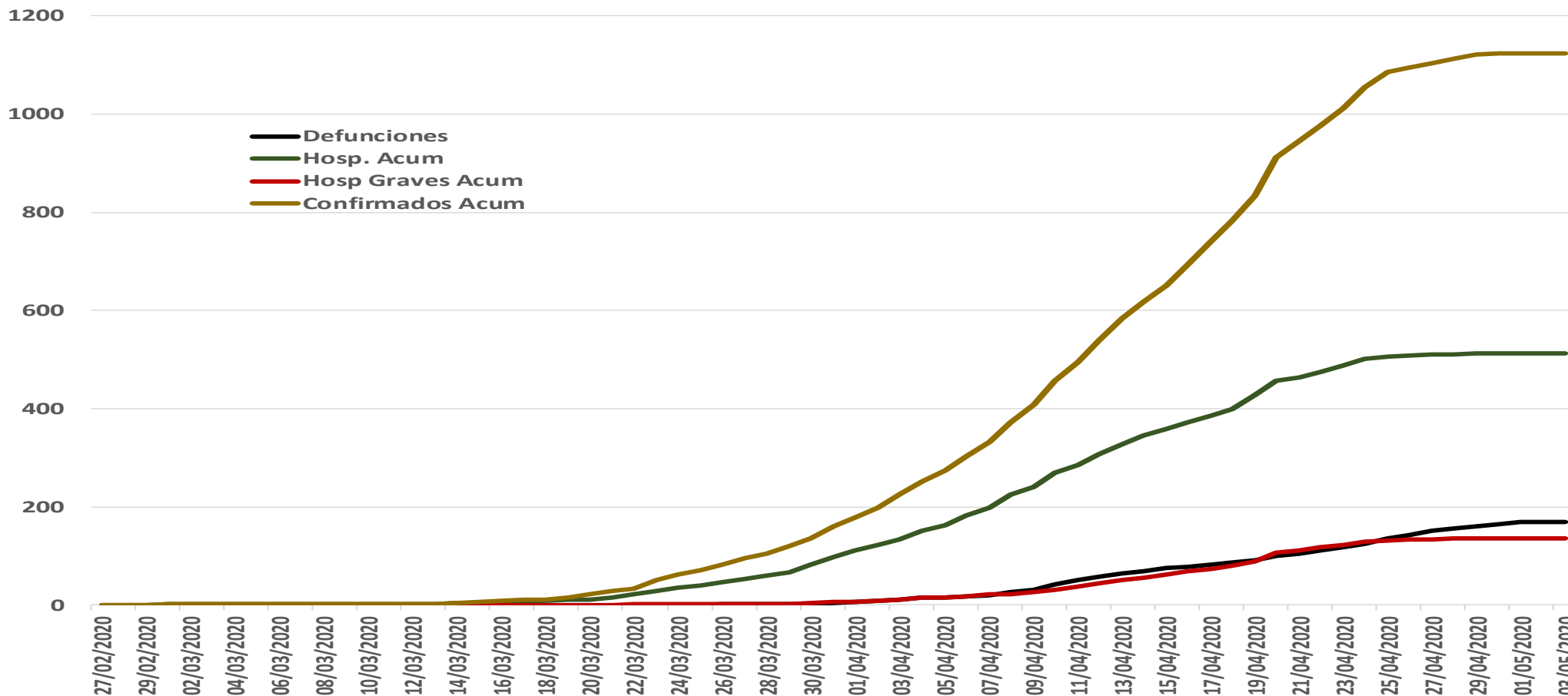
Fase 3

Comportamiento en línea de tiempo de casos Notificados y Confirmados Acumulados de COVID-19 en el estado de SINALOIA



COVID-19 Sinaloa: Casos sospechosos y confirmados por fecha de inicio de síntomas

CASOS SOSPECHOSOS ACUMULADOS CONFIRMADOS POR FECHA DE INICIO DE SINTOMAS



Fase 3

459
Nuevos
Sospechosos

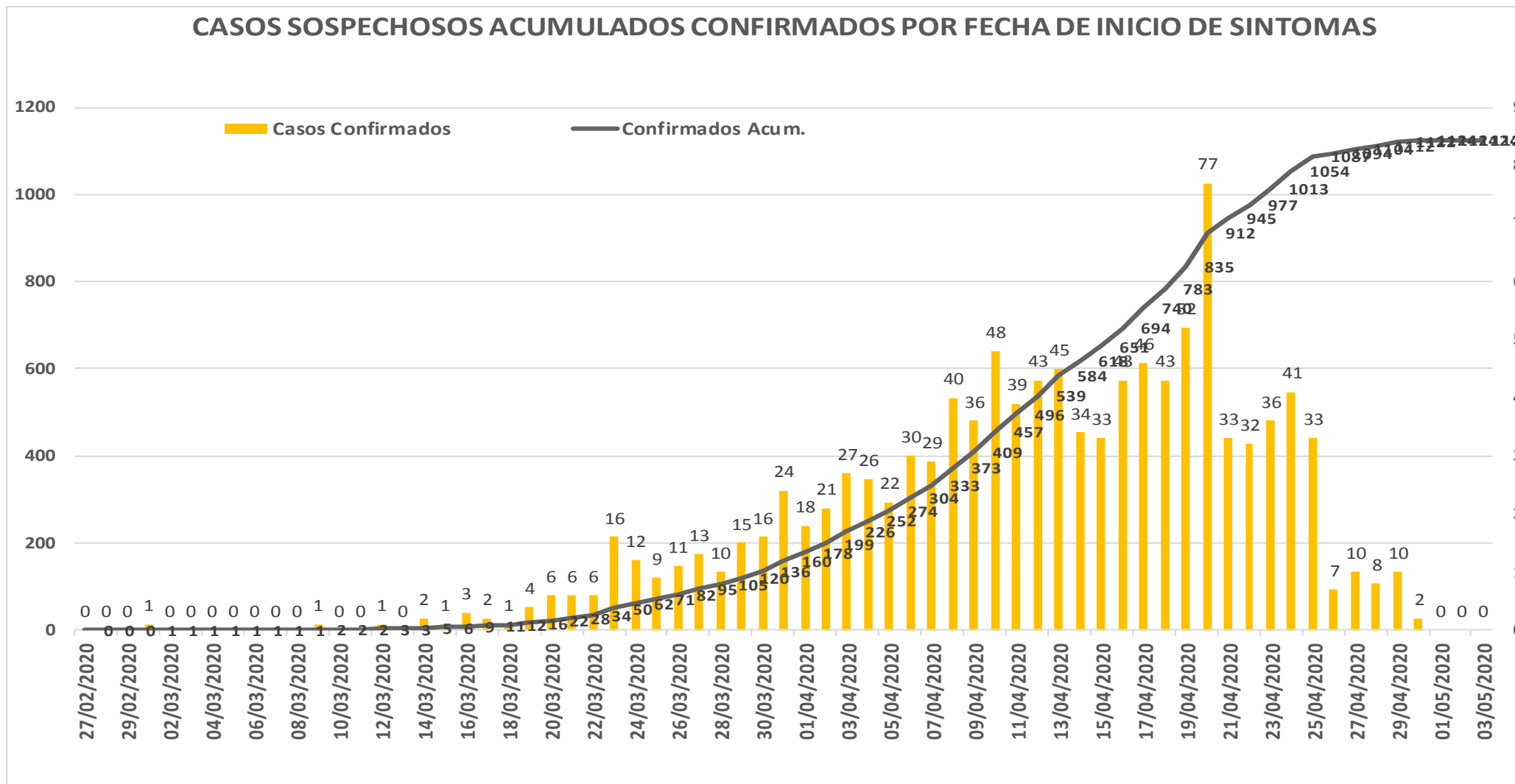
1,125
Confirmados



Hosp Graves	Hospita lizados
136	512

COVID-19 Sinaloa: Curva epimédica de casos acumulados Incidentes por fecha de inicio de síntomas.

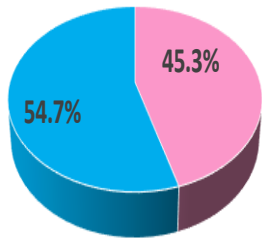
Fase 3



COVID-19 Sinaloa: Casos confirmados por edad y sexo

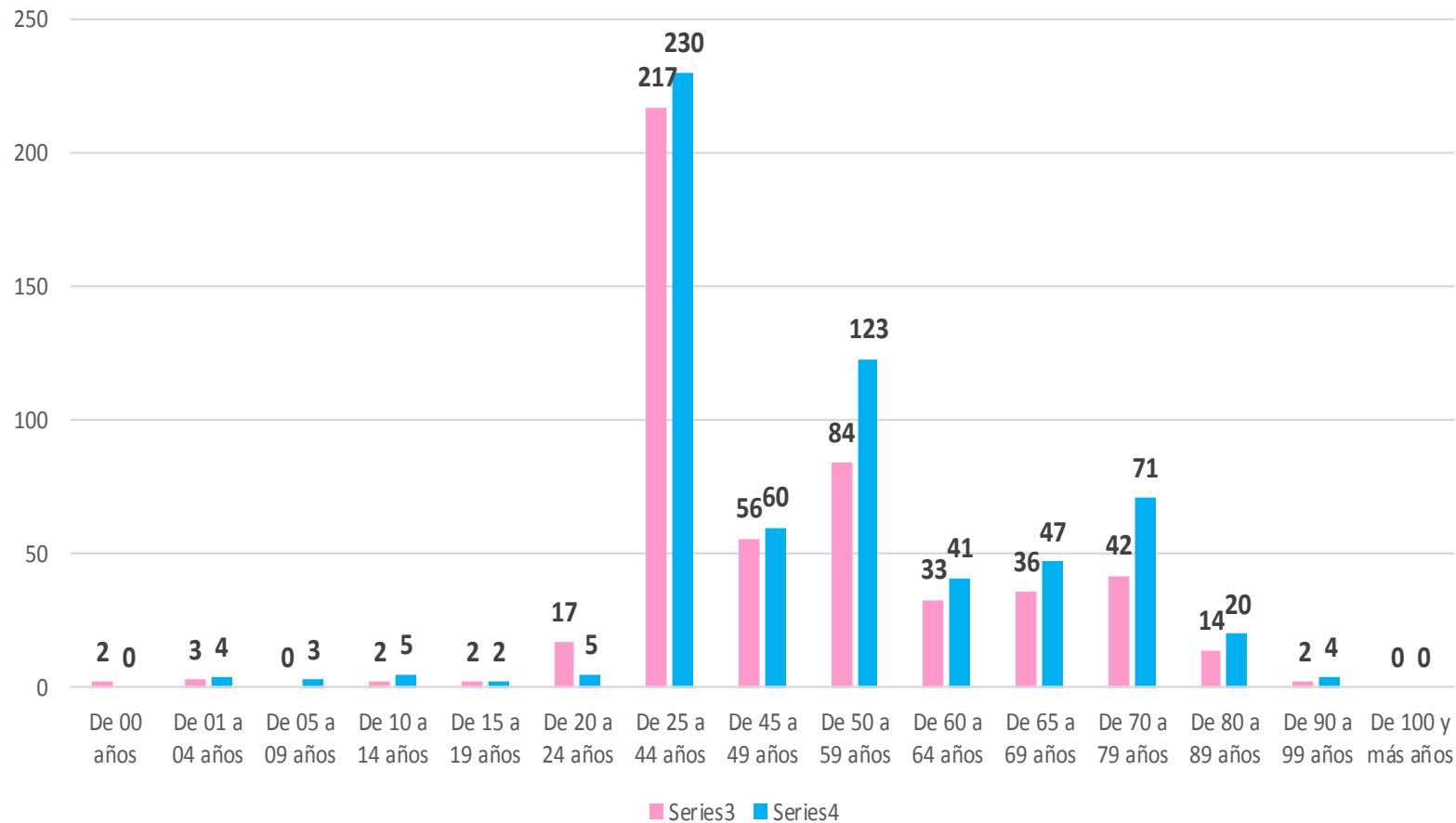
Mediana de edad: **47 años**

CASOS CONFIRMADOS SEGÚN SEXO



MUJER HOMBRE

Casos Confirmados COVID-19, por Edad y Sexo



Fase 3

1,125

Confirmados acumulados



COVID-19 Sinaloa: Casos confirmados por edad y sexo

Fase 3



GRUPOS DE EDAD NOTIFICADOS EN PLATAFORMA POR COVID-19, SINALOA

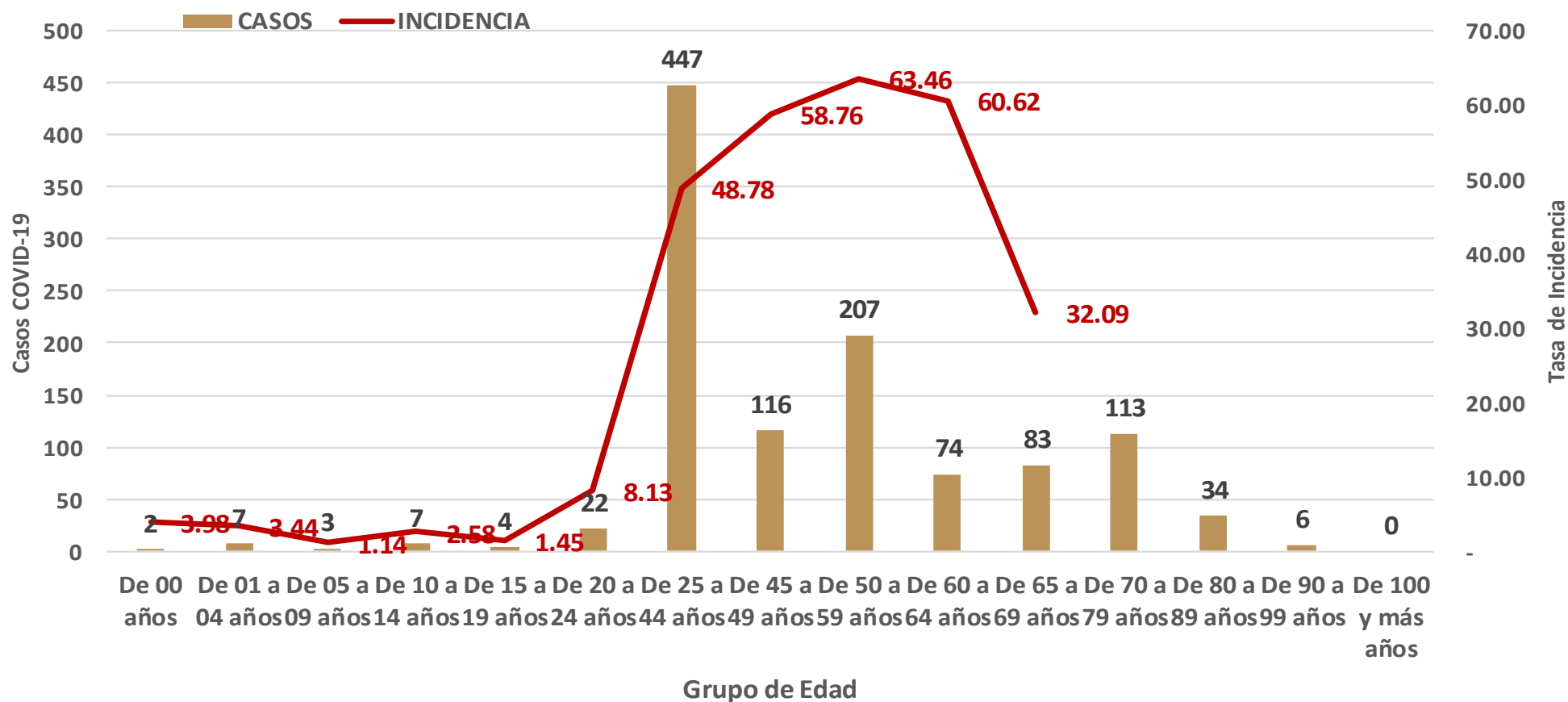
ACTIVOS

Grupo de Edad	Sospechosos	%	CASOS (+) COVID-19	%	Defuncion	Letalidad	Hosp-COVID-19	Indice de Hospitalizacion	Tasa de Incidencia	HOSPITALIZADO	AMBULATORIO
De 00 años	16	0.32%	2	0.2%	0	0.0%	0	0.0%	3.98	0	2
De 01 a 04 años	120	2.4%	7	0.6%	1	14.3%	5	71.4%	3.44	4	2
De 05 a 09 años	79	1.59%	3	0.3%	0	0.0%	1	33.3%	1.14	1	2
De 10 a 14 años	66	1.3%	7	0.6%	0	0.0%	1	14.3%	2.58	1	5
De 15 a 19 años	99	1.99%	4	0.4%	0	0.0%	2	50.0%	1.45	2	2
De 20 a 24 años	273	5.5%	22	2.0%	0	0.0%	3	13.6%	8.13	2	15
De 25 a 44 años	2,222	44.66%	447	39.7%	16	3.6%	102	22.8%	48.78	41	268
De 45 a 49 años	518	10.4%	116	10.3%	12	10.3%	37	31.9%	58.76	19	55
De 50 a 59 años	750	15.08%	207	18.4%	43	20.8%	119	57.5%	63.46	34	69
De 60 a 64 años	228	4.6%	74	6.6%	17	23.0%	54	73.0%	60.62	26	14
De 65 a 69 años	187	3.76%	83	7.4%	29	34.9%	60	72.3%	32.09	29	15
De 70 a 79 años	268	5.4%	113	10.0%	36	31.9%	94	83.2%		38	13
De 80 a 89 años	128	2.57%	34	3.0%	15	44.1%	29	85.3%		9	5
De 90 a 99 años	20	0.4%	6	0.5%	1	16.7%	5	83.3%		3	1
De 100 y más años	1	0.02%	0	0.0%	0	0.0%	0	0.0%		0	0
Total general	4,975	100.0%	1,125	100.0%	170	15.1%	512	45.5%	35.64	209	468

COVID-19 Sinaloa: Casos confirmados por edad y sexo

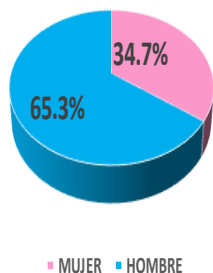
Casos Notificados y Confirmados en el Estado de Sinaloa por Grupo de Edad en Plataforma COVID-19

Fase 3

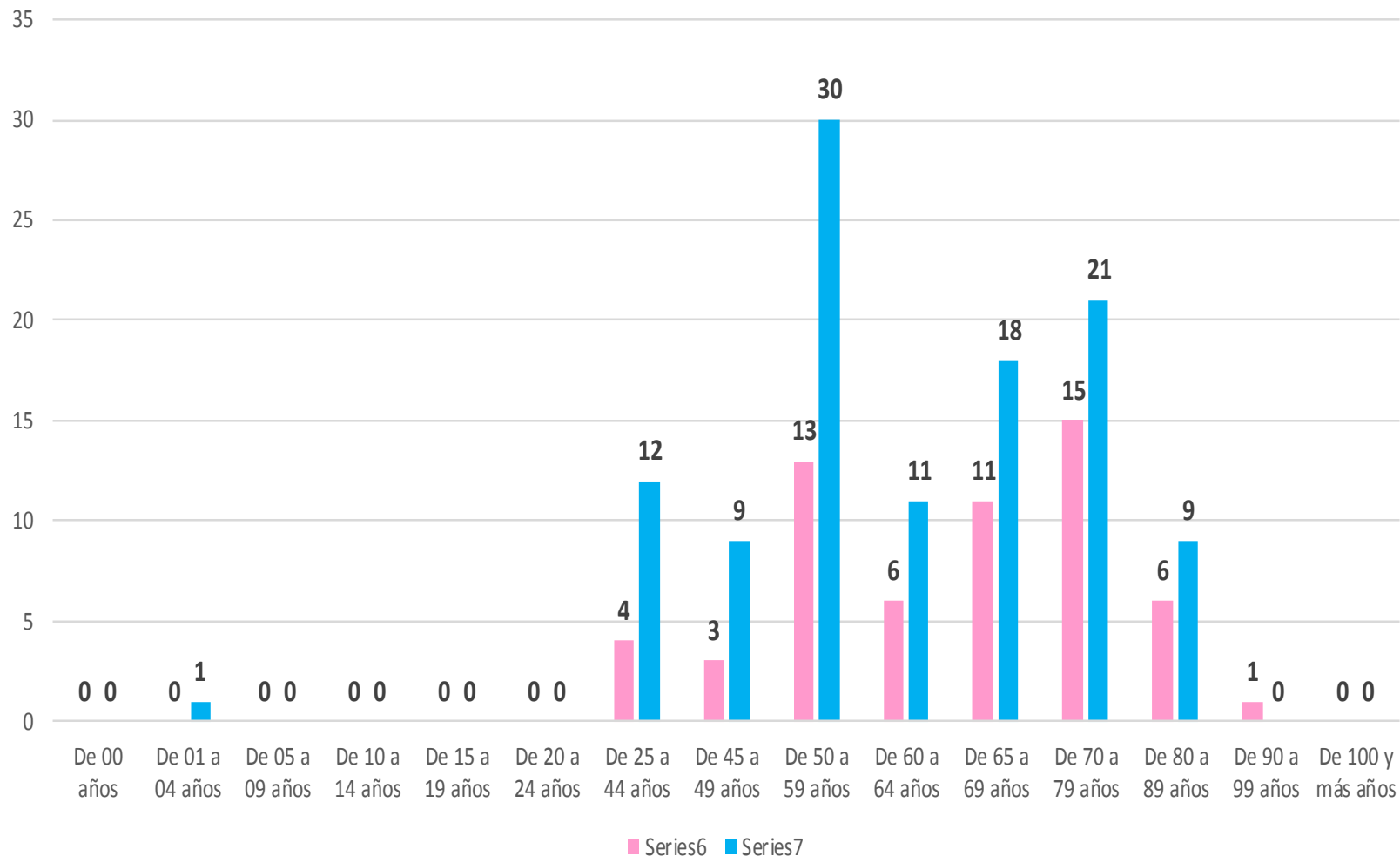


COVID-19 Sinaloa: Defunciones acumuladas por edad y sexo

DEFUNCIONES CONFIRMADAS SEGÚN SEXO



DEFUNCIONES CASOS CONFIRMADOS COVID-19, POR EDAD Y SEXO



Fase 3

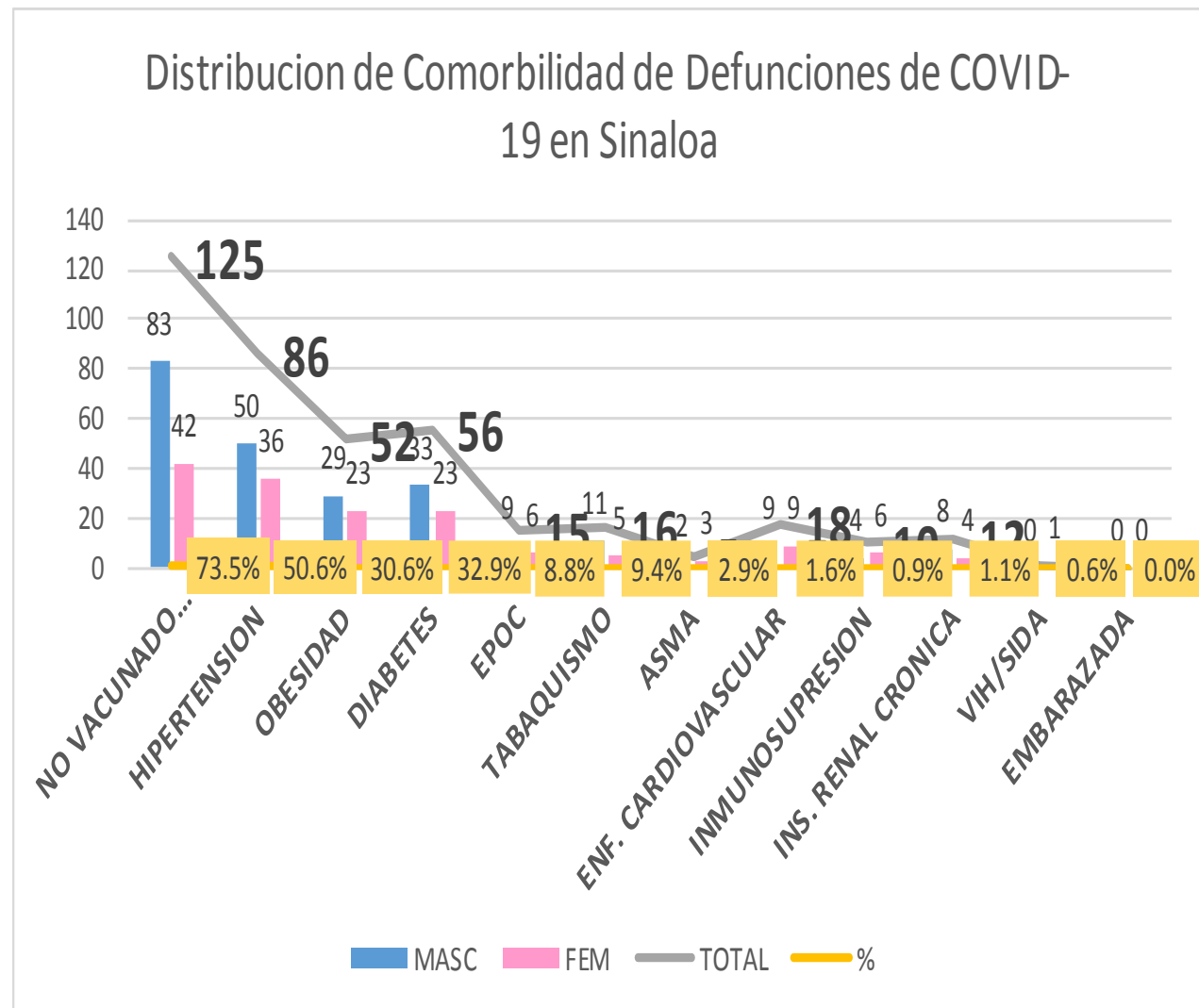
170

Defunciones



COVID-19 Sinaloa: Defunciones acumuladas por comorbilidad

DEFUNCIONES				
	170	111	59	
COMORBILIDAD	MASC	FEM	TOTAL	%
NO VACUNADO (Influenza)	83	42	125	73.5%
HIPERTENSION	50	36	86	50.6%
OBESIDAD	29	23	52	30.6%
DIABETES	33	23	56	32.9%
EPOC	9	6	15	8.8%
TABAQUISMO	11	5	16	9.4%
ASMA	2	3	5	2.9%
ENF. CARDIOVASCULAR	9	9	18	1.6%
INMUNOSUPRESION	4	6	10	0.9%
INS. RENAL CRONICA	8	4	12	1.1%
VIH/SIDA	0	1	1	0.6%
EMBARAZADA	0	0	0	0.0%



Fase 3

170
Defunciones



COVID-19 Sinaloa: Defunciones acumuladas por institución

CONFIRMADOS POR INSTITUCION EN PLATAFORMA POR COVID-19, SINALOA

Fase 3

170

Defunciones



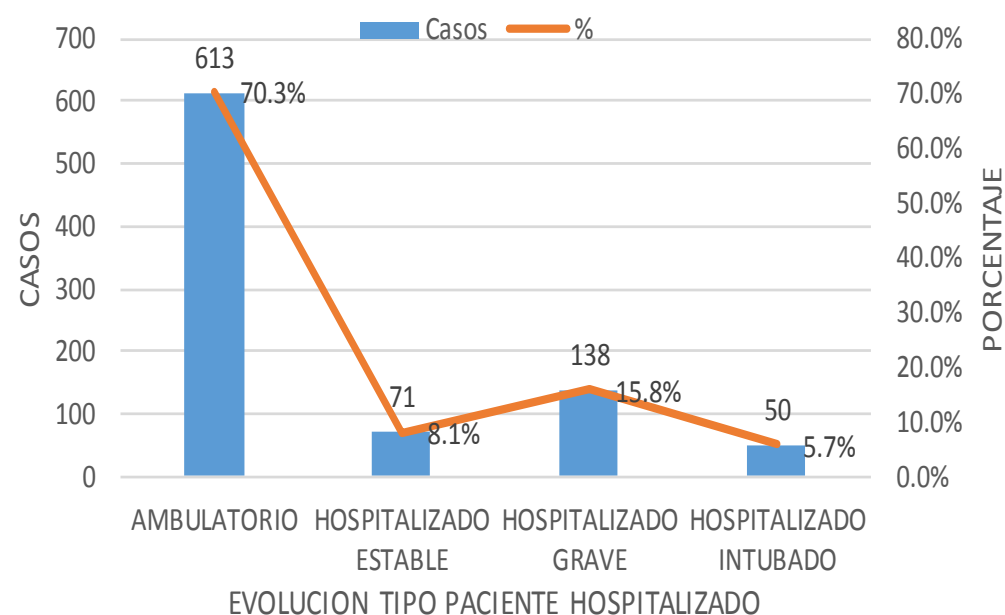
Institucion	Notificados	Confirmados	%	Defunciones	HOSPITALIZAD	AMBULATORIO
SSA	1,333	319	28.4%	19	39	204
IMSS	2,699	472	42.0%	75	82	188
IMSS_PR	62	7	0.6%	0	1	1
ISSSTE	319	133	11.8%	40	31	44
PEMEX	0	0	0.0%	0	0	0
Privados	372	116	10.3%	8	45	14
SEDENA	30	2	0.2%	0	1	1
SEMAR	39	2	0.2%	0	1	0
Servicios Estatales	113	70	6.2%	28	9	12
Servicios Municipales	8	4	0.4%	0	0	4
Universitarios	0	0	0.0%	0	0	0
Cruz Roja	0	0	0.0%	0	0	0
DIF	0	0	0.0%	0	0	0
Total	4,975	1,125	100.0%	170	209	468

COVID-19 Sinaloa: Tipo de paciente por evolución hospitalaria

TIPO DE PACIENTE REG. CONFIRMADO POR COVID-19, SINALOA

TIPO DE PACIENTE CONFIRMADO POR COVID-19, SINALOA POR EVOLUCION DE GRAVEDAD AL 03/may/2020		
EVOLUCION HOSPITALARIA	Casos	%
AMBULATORIO	613	70.3%
HOSPITALIZADO ESTABLE	71	8.1%
HOSPITALIZADO GRAVE	138	15.8%
HOSPITALIZADO INTUBADO	50	5.7%
	872	100%

TIPO DE PACIENTE CONFIRMADO POR COVID-19, SINALOA POR EVOLUCION DE GRAVEDAD AL 03/may/2020



Fase 3



COVID-19 Sinaloa: Casos confirmados y Defunciones por Ocupación

OCUPACIÓN	ESTATAL	
	CASOS CONFIRMADOS COVID-19	DEFUNCIONES COVID-19 ESTATAL
OTROS TRABAJADORES DE LA SALUD	62	3
MEDICOS	118	2
ENFERMERAS	135	1
DENTISTAS	1	0
LABORATORISTAS	8	0
OTROS PROFESIONISTAS	30	2
ESTUDIANTES	28	1
JUBILADO / PENSIONADO	105	39
GERENTES O PROPIETARIOS DE EMPRESAS O NEGOCIOS	8	1
HOGAR	187	43
COMERCIANTES DE MERCADOS FIJOS O AMBULANTES	16	5
CHOFERES	19	1
MAESTROS	17	3
CAMPESINOS	20	7
OBREROS	13	5
OTROS	104	14
DESEMPLEADOS	50	13
EMPLEADOS	204	30
	1125	170

Fase 3

170

Defunciones

Confirmados acumulados

1,125

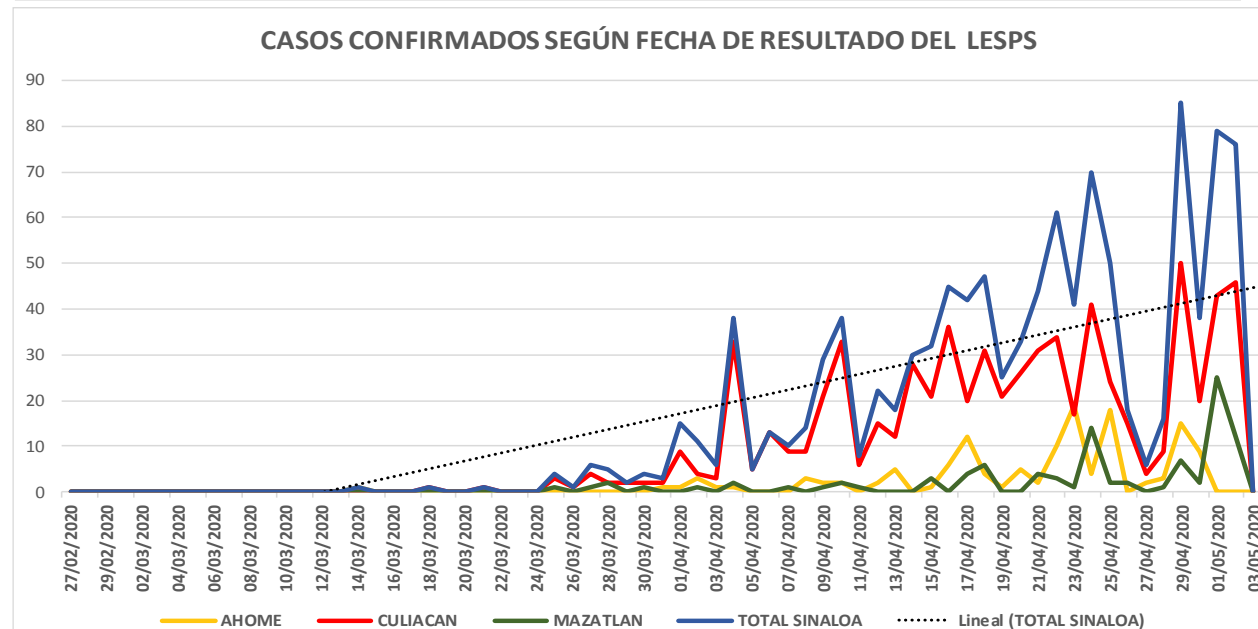
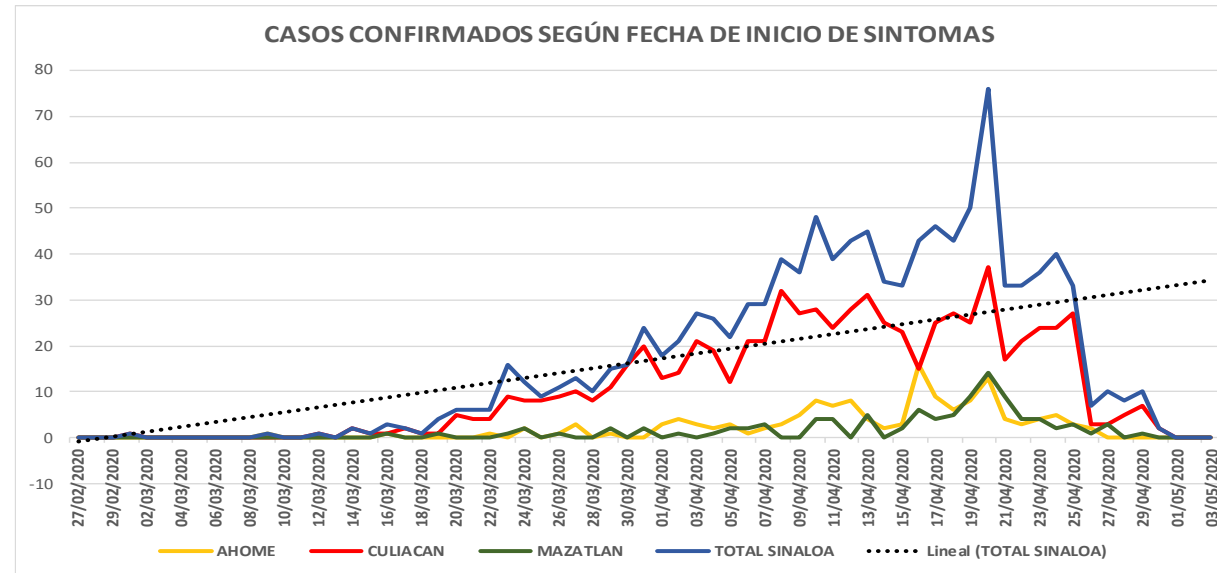


COVID-19 Sinaloa: Casos y Defunciones por Día e Institución

Fase 3

170

Defunciones



Defunciones por Institucion y fecha	SSA	IMSS	ISSSTE	ESTATAL	IMSS-OPORTUNIDADES	PRIVADA
	Secretaría de Salud 1	IMSS 2	ISSSTE 3	Otras 4	IMSS-Bienestar 5	
26/03/2020	0	0	1	0	0	0
27/03/2020	0	0	0	0	0	0
28/03/2020	0	0	1	0	0	0
29/03/2020	0	0	0	1	0	0
30/03/2020	0	0	0	0	0	0
31/03/2020	0	0	1	0	0	0
01/04/2020	0	0	2	0	0	0
02/04/2020	0	0	3	0	0	0
03/04/2020	1	1	0	0	0	0
04/04/2020	0	1	4	0	0	0
05/04/2020	0	0	0	0	0	0
06/04/2020	1	0	0	0	0	0
07/04/2020	0	2	1	0	0	0
08/04/2020	2	2	2	0	0	0
09/04/2020	0	5	1	0	0	0
10/04/2020	1	3	3	1	0	2
11/04/2020	1	4	0	3	0	0
12/04/2020	1	3	1	1	0	1
13/04/2020	1	3	1	1	0	2
14/04/2020	0	4	0	1	0	0
15/04/2020	0	3	1	1	0	0
16/04/2020	0	0	3	0	0	0
17/04/2020	0	3	1	1	0	0
18/04/2020	0	1	2	0	0	1
19/04/2020	1	2	1	0	0	0
20/04/2020	0	5	2	2	0	0
21/04/2020	1	3	1	0	0	0
22/04/2020	0	3	0	3	0	1
23/04/2020	1	3	0	3	0	0
24/04/2020	0	3	1	2	0	0
25/04/2020	5	5	0	0	0	0
26/04/2020	1	2	3	2	0	0
27/04/2020	1	6	0	2	0	0
28/04/2020	0	1	2	0	0	0
29/04/2020	0	1	2	1	0	1
30/04/2020	0	4	0	0	0	0
01/05/2020	1	2	0	2	0	0
02/05/2020	0	0	0	1	0	0
03/05/2020	0	0	0	0	0	0



SERVICIOS DE SALUD DE SINALOA

SUBDIRECCION DE EPIDEMIOLOGIA

Situación de la Notificación de Casos y Defunciones en las Diferentes Unidades de Salud

CLUES	INSTIT	NOMBRE DE LA UNIDAD	Notificados	Confirmados	Defunciones
SLSSA000024	SSA	HOSPITAL GENERAL LOS MOCHIS	175	14	2
SLSSA000963	SSA	HOSPITAL INTEGRAL CHOIX	3	0	0
SLSSA002573	SSA	HOSPITAL INTEGRAL VALLE DEL CARRIZO	0	0	0
SLSSA001255	SSA	HOSPITAL GENERAL GUASAVE	22	11	0
SLSSA002136	SSA	HOSPITAL INTEGRAL DE SINALOA DE LEYVA	0	0	0
SLSSA000193	SSA	HOSPITAL INTEGRAL ANGOSTURA	3	1	0
SLSSA001716	SSA	HOSPITAL INTEGRAL MOCORITO	0	0	0
SLSSA018113	SSA	HOSPITAL GENERAL DE GUAMUCHIL	29	3	0
SLSSA000246	SSA	HOSPITAL INTEGRAL BADIRAGUATO	7	1	0
SLSSA000666	SSA	HOSPITAL GENERAL CULIACÁN	156	46	10
SLSSA002491	SSA	HOSPITAL INTEGRAL NAVOLATO	7	1	0
SLSSA017582	SSA	HOSPITAL INTEGRAL VALLE DE SAN LORENZO	4	0	0
SLSSA018265	SSA	HOSPITAL GENERAL EL DORADO	13	3	0
SLSSA000572	SSA	HOSPITAL INTEGRAL COSALA	5	4	0
SLSSA017570	SSA	HOSPITAL INTEGRAL SAN IGNACIO	0	0	0
SLSSA017594	SSA	HOSPITAL GENERAL LA CRUZ	1	1	0
SLSSA000473	SSA	HOSPITAL INTEGRAL CONCORDIA	2	0	0
SLSSA001540	SSA	HOSPITAL GENERAL DE MAZATLÁN	18	0	0
SLSSA001873	SSA	HOSPITAL INTEGRAL DE EL ROSARIO	5	0	0
SLSSA002585	SSA	HOSPITAL GENERAL DE MAZATLÁN	23	12	2
SLSSA018253	SSA	HOSPITAL GENERAL ESCUINAPA	60	5	1

TOTAL DE CASOS COVID-19 NOTIFICADOS EN MPIO. DE CULIACAN				1735	539	133
				Notificados	Confirmados	Defunciones
MUNICIPIO	CLUES	INSTIT	NOMBRE DE LA UNIDAD			
CULIACÁN	SLIMS000131	IMSS	HGR 1 CULIACÁN	534	193	48
CULIACÁN	SLIMS000184	IMSS	HGZMF 28 COSTA RICA	258	15	2
CULIACÁN	SLIST000073	ISSSTE	C.M.F. CULIACAN	141	73	19
CULIACÁN	SLIST000085	ISSSTE	DR. MANUEL CARDENAS DE LA VEGA	138	25	18
CULIACÁN	SLSME000016	SME	HOSPITAL CIVIL DE CULIACÁN	106	68	28
CULIACÁN	SLSMP000365	SMP	CLÍNICA DE REHABILITACIÓN Y ESPECIALIDADES	42	21	1
CULIACÁN	SLSMP000370	SMP	CLÍNICA HOSPITAL CULIACÁN S. A. DE C. V.	42	15	2
CULIACÁN	SLSMP000394	SMP	SANATORIO CEMSI CHAPULTEPEC	7	2	0
CULIACÁN	SLSMP000411	SMP	SANATORIO BATIZ RAMOS	3	1	0
CULIACÁN	SLSMP000440	SMP	OPERADORA NUEVA CLÍNICA SANTA MARÍA S.A DE	17	6	1
CULIACÁN	SLSMP000534	SMP	HOSPITAL ÁNGELES CULIACÁN	135	2	0
CULIACÁN	SLSSA017606	SSA	HOSPITAL DE LA MUJER	4	0	0
CULIACÁN	SLSSA018265	SSA	HOSPITAL GENERAL EL DORADO	13	3	0
CULIACÁN	SLSME000021	SME	-HOSPITAL PEDIATRICO	8	2	0
CULIACÁN	SLSSA002556	SSA	HOSPITAL PEDIATRICO DE SINALOA	53	17	1
CULIACÁN	SLSMP002815	SMP	MEDICA DE LA CIUDAD	78	50	3
CULIACÁN	SLSSA000666	SSA	HOSPITAL GENERAL CULIACÁN	156	46	10



DIRECCIÓN DE PREVENCIÓN Y PROMOCIÓN DE LA SALUD
SUBDIRECCIÓN DE EPIDEMIOLOGÍA

SALUD

SECRETARÍA DE SALUD

