



SERVICIOS DE SALUD DE SINALOA

SUBDIRECCIÓN DE VIGILANCIA EPIDEMIOLÓGICA



SÁBADO, 03 DE SEPTIEMBRE DEL 2022

27/FEB/2020 AL 03/SEP/2022, 919 DÍAS TRANSCURRIDOS DE COVID-19 EN SINALOA

COVID-19 SINALOA

COMUNICADO TECNICO DIARIO



Nota: Este comunicado contiene información preliminar y sus datos pueden variar sin previo aviso, datos presentados disponibles a la fecha y corte especificados.



Dr. Rafael Martínez Rocha

Jefe de Depto. De Vigilancia Epidemiológica
Servicios de Salud de Sinaloa



SALUD

SECRETARÍA DE SALUD

DGE

DIRECCIÓN GENERAL
DE EPIDEMIOLOGÍA

PLATAFORMA SINAVE/SISVER



SITUACION GENERAL EN EL ESTADO DE SINALOA POR SARS-COV 2



SERVICIOS DE SALUD DE SINALOA										
SINALOA , PLATAFORMA DE VIGILANCIA EPIDEMIOLOGICA COVID-19										
MUNICIPIOS	NOTIFICADOS ACUMULADO AL 03/sep/2022			RESULTADO FINAL						
	AMBOS GENEROS	FEMENINOS	MASCULINOS	RESULTADO NEGATIVO	RESULTADO INFLUENZA	OTROS DX	POSITIVO SARS-CoV-2	SOSPECHOSOS	DEFUNCION (+) Sars-CoV-2	CASOS ACTIVOS *
AGUASCALIENTES	63,202	35,889	27,313	32,303	91	431	28,793	546	1,721	134
AGUAYAN	955	506	449	451	10	16	467	2	49	1
ALMOLOA	6,023	3,404	2,619	2,649	140	55	3,223	12	286	9
ANGULI	39,524	22,850	16,674	19,926	142	647	15,291	105	1,066	66
ARAGUACUAN	3,156	1,772	1,384	1,784	11	57	1,176	7	153	4
ARAGUAYAN	2,829	1,571	1,258	1,234	7	18	1,513	7	171	0
ARAGUAYAN	1,725	935	790	905	12	27	717	9	110	1
ARAGUAYAN	8,298	4,825	3,473	4,038	19	38	4,075	15	288	7
ARAGUAYAN	2,395	1,346	1,049	1,378	363	40	897	8	40	0
ARAGUAYAN	193,485	112,539	80,946	102,216	249	1,850	79,718	3,731	3,565	544
ARAGUAYAN	10,655	6,093	4,562	5,186	21	98	4,959	76	352	26
ARAGUAYAN	1,307	662	645	568	9	14	512	5	15	0
ARAGUAYAN	3,719	2,035	1,684	2,097	8	33	1,462	2	68	0
ARAGUAYAN	789	438	351	389	0	11	372	2	31	2
ARAGUAYAN	619	326	293	277	58	7	303	7	48	3
ARAGUAYAN	63,789	35,822	27,967	33,820	92	513	26,210	1,118	1,659	62
ARAGUAYAN	4,522	2,571	1,951	1,996	32	97	2,214	4	159	0
ARAGUAYAN	3,622	1,924	1,698	1,476	6	37	1,974	5	114	5
TOTAL	410,614	235,508	175,106	212,693	1,270	3,989	173,876	5,661	9,895	864
OTRO ESTADO	6,453	3,828	3,769	5,095	14	4	2,137	217	109	11

NOTIFICADOS
410,614

NEGATIVOS
212,693

POSITIVOS
173,876

SOSPECHOSOS
5,661

DEFUNCIONES
9,895

HOSPITALIZADOS
20,692

CASOS E INDICES ACUMULADOS

TASA DE INCIDENCIA ESTADAL X 100,000 HAB
5,424

INDICE DE LETALIDAD **5.69%**

% POSITIVIDAD **42.3%**

INDICE DE HOSPITALIZACION **11.8%**



CASOS ACTIVOS*: Caso Confirmado Positivo con fecha de inicio de sintomas en los ultimos 14 dias.



CASOS ACTIVOS POR MUNICIPIO EN EL ESTADO DE SINALOA POR SARS-COV 2



ACTIVOS ESTIMADOS

864

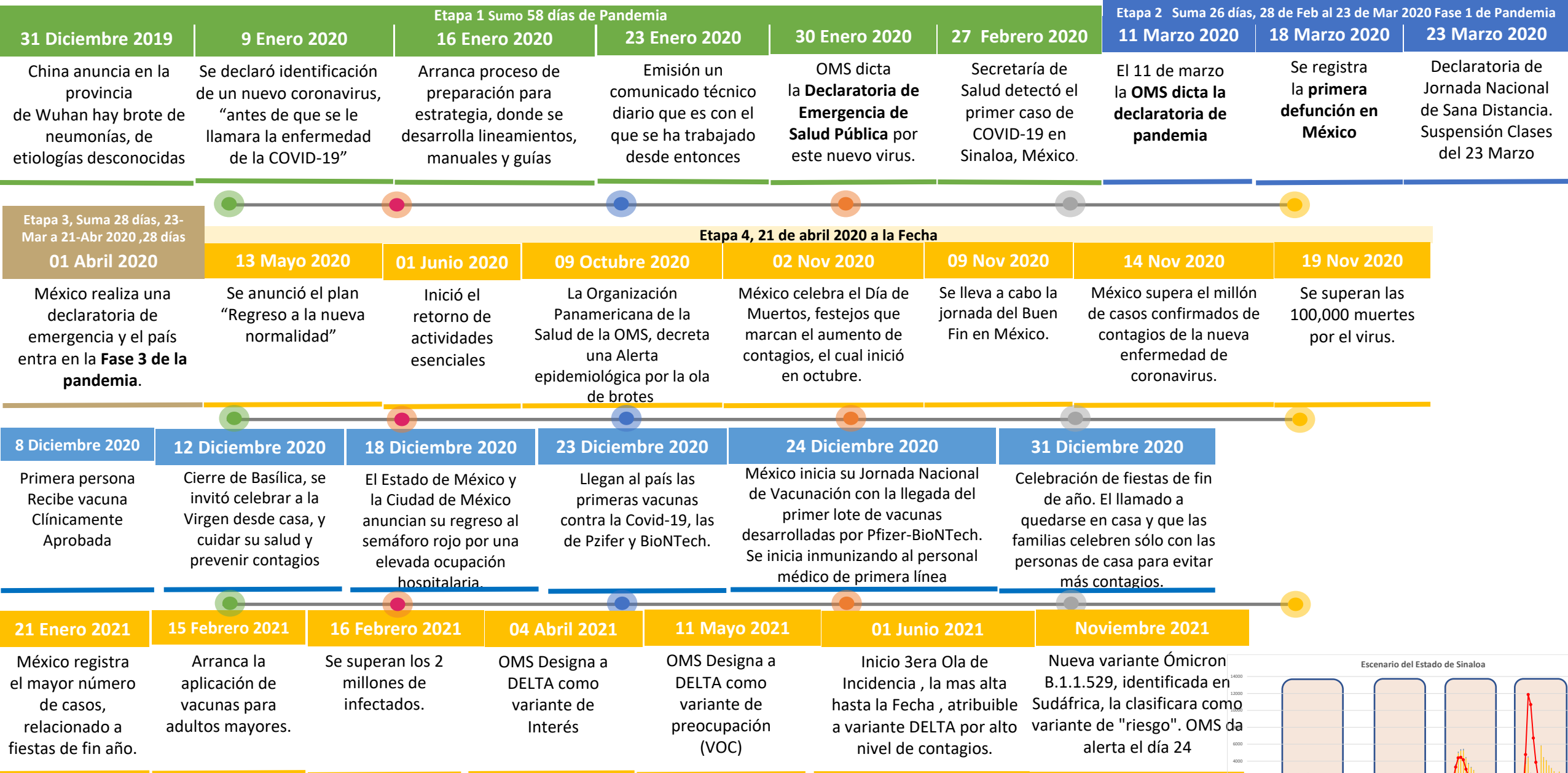
HOSPITALIZADOS 12

AMBULATORIOS 852

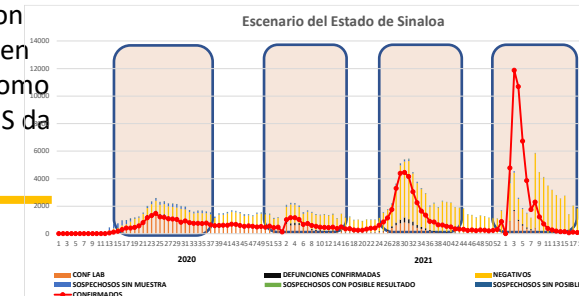
CASO ACTIVO: Caso Confirmado Positivo con Fecha de Inicio de Síntomas en los **Últimos 14 Días.**



CRONOLOGIA COVID-19, FASES, ETAPAS Y FECHAS



La primera ola empezó cuando inició la epidemia, en febrero de 2020 hasta Septiembre
 La segunda ola epidémica fue en octubre de 2020 y llegó un punto máximo en abril de 2021
 La Tercer ola epidémica Inicio en Junio de 2021 a Noviembre



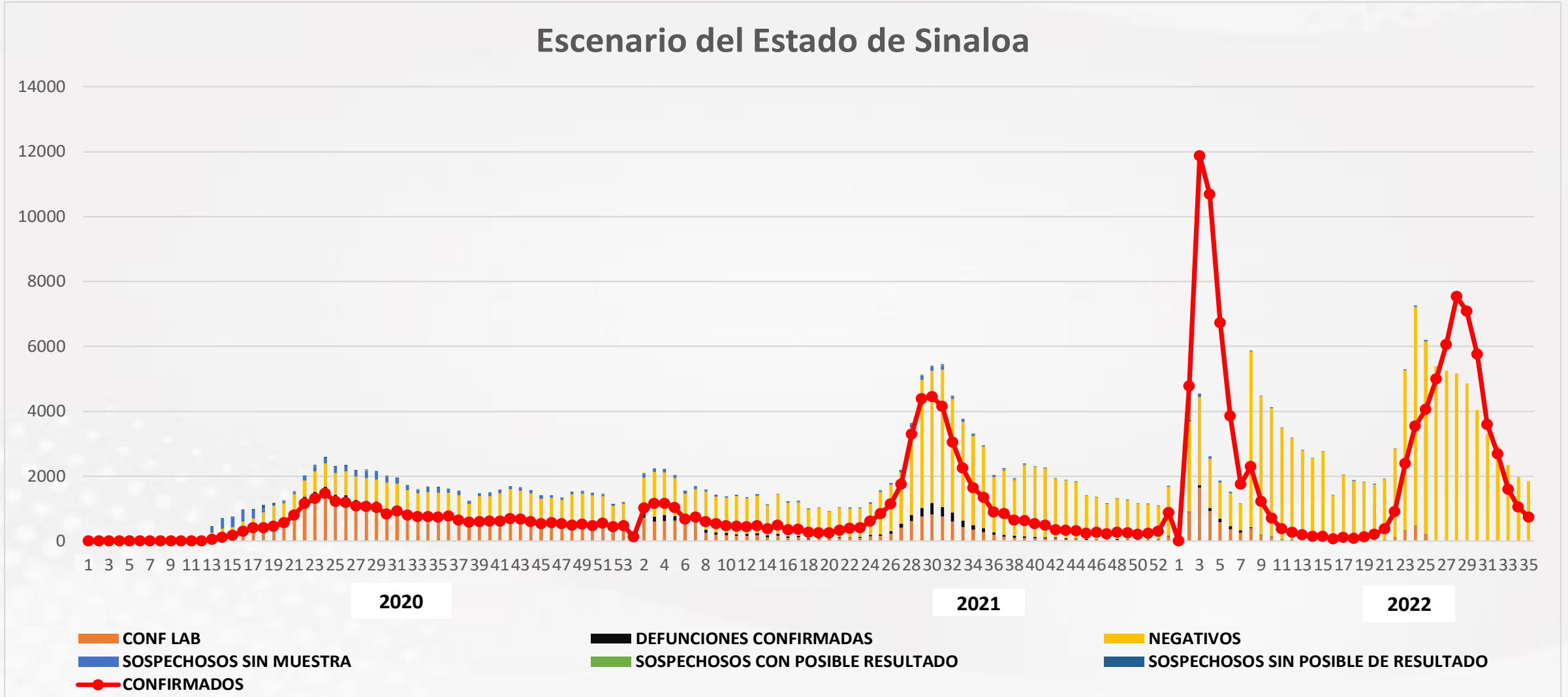
COVID-19 Sinaloa: Casos Positivos, Sospechosos y Negativos

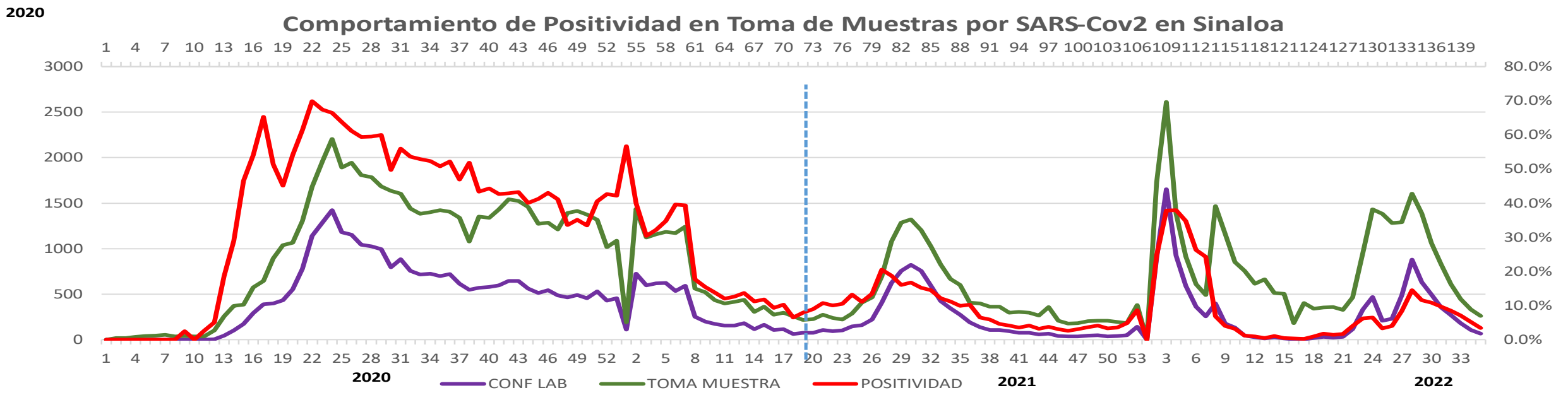
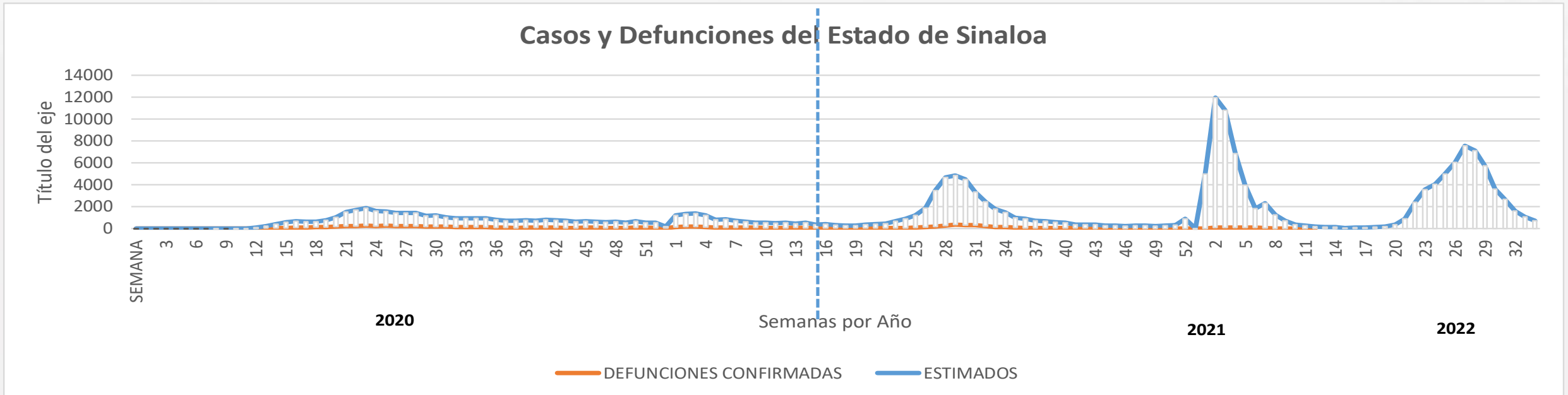


NOTIFICADOS

410,614

Escenario del Estado de Sinaloa



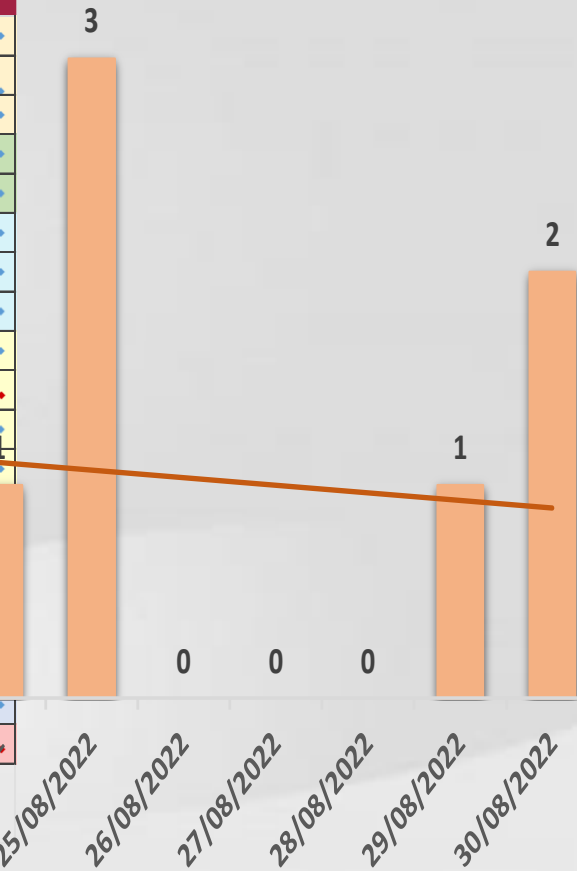




CONFIRMADOS SARS-COV 2 POR LESP EN SINALOA LOS ULTIMOS 10 DIAS



LISTA DE CASOS CONFIRMADOS POR LESP LOS ULTIMOS DIAS POR MUNICIPIO	CONFIRMADOS ACUMULADOS AL CORTE DE HOY 03/sep/2022	VENTANA DE RESPUESTA LESP CONFIRMADOS A SARS-COV-2			CASOS CONFIRMADOS A SARS-COV-2 LOS ULTIMOS 7 DIAS EVOLUCIONADOS EN PLATAFORMA SINAVE/SISVER							Total Casos Confirmados Últimos 10 Días	
		02/09/2022	01/09/2022	31/08/2022	30/08/2022	29/08/2022	28/08/2022	27/08/2022	26/08/2022	25/08/2022	24/08/2022		
AGUASCALIENTES	28,793	0	0	0	0	0	0	0	0	0	0	0	0
AGUAYAN	467	0	1	0	0	0	0	0	0	0	0	1	1
AGUAYUL	3,223	0	0	0	0	0	0	0	0	0	0	0	0
AMATITLAN	15,291	0	0	0	0	0	0	0	0	0	0	0	0
ANGUL	1,176	0	0	0	0	0	0	0	0	0	0	0	0
ARAGUAIN	1,513	0	0	0	0	0	0	0	0	0	0	0	0
ARAGUAYAN	717	0	0	0	0	0	0	0	0	0	0	0	0
ARAGUAYUL	4,075	0	0	0	0	0	0	0	0	0	0	0	0
ARAGUAYUL	897	0	0	0	0	0	0	0	0	0	0	0	0
ARAGUAYUL	79,718	0	1	1	2	1	0	0	0	3	1	9	9
ARAGUAYUL	4,959	0	0	0	0	0	0	0	0	0	0	0	0
ARAGUAYUL	512	0	0	0	0	0	0	0	0	0	0	0	0
ARAGUAYUL	1,462	0	0	0	0	0	0	0	0	0	0	0	0
ARAGUAYUL	372	0	0	0	0	0	0	0	0	0	0	0	0
ARAGUAYUL	303	0	0	0	0	0	0	0	0	0	0	0	0
ARAGUAYUL	2,214	0	0	0	0	0	0	0	0	0	0	0	0
ARAGUAYUL	26,210	0	0	0	0	0	0	0	0	0	0	0	0
ARAGUAYUL	1,974	0	0	0	0	0	0	0	0	0	0	0	0
Total Estado	173,876	0	2	1	2	1	0	0	0	3	1	10	10



Fuente: Plataforma Nacional SINAVE/SISVER, Preliminar al Corte. Acumulados al 03/sep/2022, Por Municipio. Con Ventana de Tiempo de 3 días.

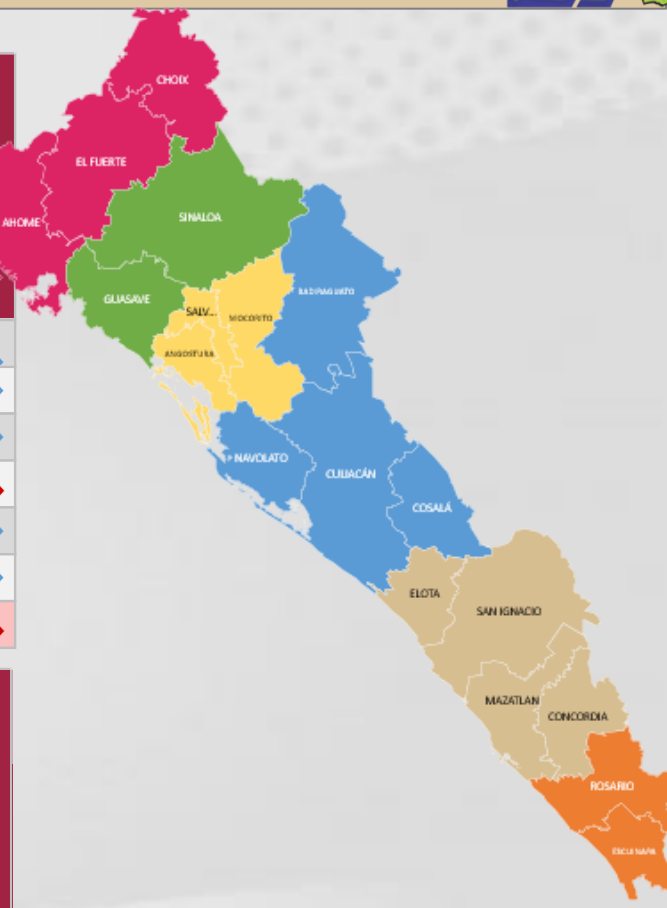
Esta considerado referente a los procesos de laboratorio y posible

demanda de muestras así como de actualización en Plataforma.

COVID-19 Sinaloa: Casos y Defunciones Positivas a SARS-CoV-2, por LESPS, Notificadas por Jurisdicción los últimos 10 días.



LISTA DE CASOS CONFIRMADOS POR LESP LOS ULTIMOS DIAS POR MUNICIPIO	CONFIRMADOS ACUMULADOS AL CORTE DE HOY 03/sep/2022	VENTANA DE RESPUESTA LESP CONFIRMADOS A SARS-COV-2			CASOS CONFIRMADOS A SARS-COV-2 LOS ULTIMOS 7 DIAS EVOLUCIONADOS EN PLATAFORMA SINAVE/SISVER							Total Confirmados por LESP e SISVER los Ultimos 10 Dias	
		02/09/2022	01/09/2022	31/08/2022	30/08/2022	29/08/2022	28/08/2022	27/08/2022	26/08/2022	25/08/2022	24/08/2022		
		Jurisdicción I, Los Mochis	32,483	0	1	0	0	0	0	0	0		
Jurisdicción II, Guasave	16,467	0	0	0	0	0	0	0	0	0	0	0	
Jurisdicción III, Guamuchil	6,305	0	0	0	0	0	0	0	0	0	0	0	
Jurisdicción IV, Culiacán	85,574	0	1	1	2	1	0	0	0	3	1	9	
Jurisdicción V, Mazatlán	2,346	0	0	0	0	0	0	0	0	0	0	0	
Jurisdicción VI, Escuinapa	30,701	0	0	0	0	0	0	0	0	0	0	0	
Total Estado	173,876	0	2	1	2	1	0	0	0	3	1	10	



LISTA DE DEFUNCIONES ULTIMOS DIAS POR JURISDICCIONES	DEFUNCIONES ACUMULADAS AL CORTE DE HOY 03/sep/2022	VENTANA DE RESPUESTA LESP CONFIRMADOS A SARS-COV-2			DEFUNCIONES CONFIRMADAS A SARS-COV-2 LOS ULTIMOS 7 DIAS EVOLUCIONADOS EN PLATAFORMA SINAVE/SISVER							Total Evoluciones a Defuncion en los Ultimos 10 Dias	
		02/09/2022	01/09/2022	31/08/2022	30/08/2022	29/08/2022	28/08/2022	27/08/2022	26/08/2022	25/08/2022	24/08/2022		
		Jurisdicción I, Los Mochis	2,056	0	0	0	0	0	0	0	0		
Jurisdicción II, Guasave	1,219	0	0	0	0	0	0	0	0	0	0	0	
Jurisdicción III, Guamuchil	569	0	0	0	0	0	0	0	0	0	0	0	
Jurisdicción IV, Culiacán	3,957	0	0	0	0	0	0	0	0	0	0	0	
Jurisdicción V, Mazatlán	114	0	0	0	0	0	0	0	0	0	0	0	
Jurisdicción VI, Escuinapa	1,980	0	0	0	0	0	0	0	0	0	0	0	
Total Estado	9,895	0	0	0	0	0	0	0	0	0	0	0	

VENTANA DE TIEMPO: Lapso de respuesta considerado referente a los procesos de laboratorio y posible demanda de muestras, certificación por defunción, así como de actualización en plataforma.

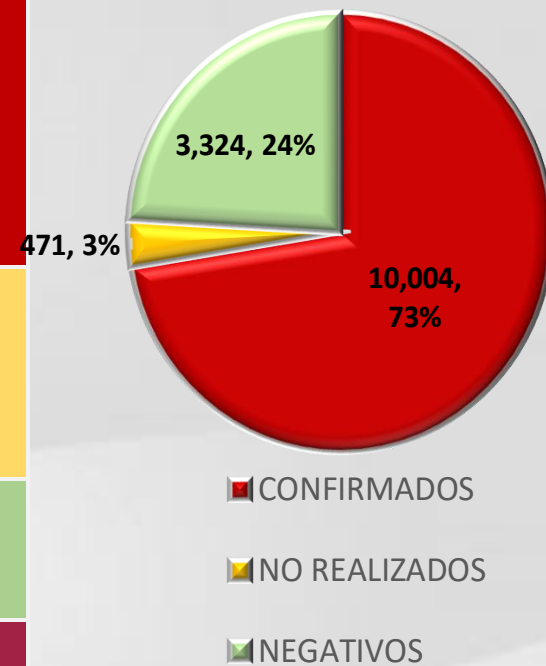
COVID-19 Sinaloa: Defunciones Confirmadas por Laboratorio, Asociación o Dictaminación a SARS-CoV-2 Notificadas al Estado.



COVID 19, SINALOA: DEFUNCIONES
POR ASOCIACION Y DICTAMINACION
CLINICA EPIDEMIOLOGICA

CLASIFICACION FINAL DE DEFUNCIONES AL 03/sep/2022	TOMA DE MUESTRA		TOTAL	TOTAL DEFUNCIONES
	SI	NO		
CONFIRMADO POR LABORATORIO	7,690	0	7,690	10,004
CONFIRMADO POR ANTIGENO	143	1,507	1,650	
CONFIRMADO POR ASOCIACION	22	99	121	
CONFIRMADO POR DICTAMINACION	43	500	543	
INVALIDO	4	0	4	471
NO REALIZADO	82	0	82	
SOSPECHOSO	49	336	385	
NEGATIVO	2,719	0	2,719	3,324
NEGATIVO ANTIGENO	16	589	605	
TOTAL	10,768	3,031	13,799	13,799

CLASIFICACION FINAL DE PRUEBAS SARS COV2 DE DEFUNCIONES

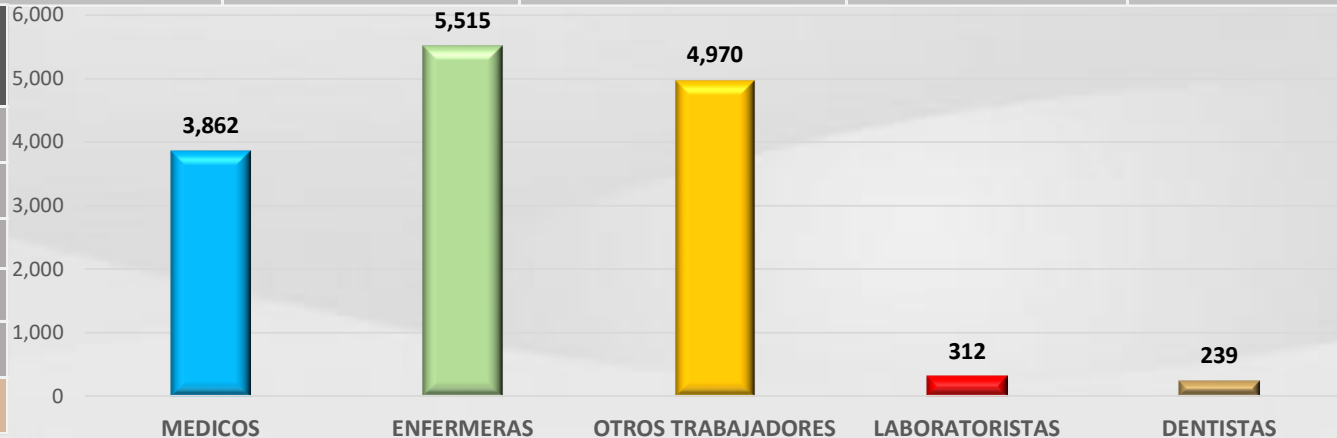


COVID-19 Sinaloa: Casos confirmados en personal de la salud por Institución



SARS-CoV-2 POR INSTITUCION Y PERSONAL	MEDICOS	ENFERMERAS	OTROS TRABAJADORES	LABORATORISTAS	DENTISTAS	TOTAL
SSA	1,304	1,519	1,380	98	138	4,439
IMSS	1,675	2,918	2,525	155	63	7,336
IMSS-OPORTUNIDADES	112	122	75	2	5	316
SEDENA	7	5	9	2	0	23
ISSSTE	456	694	320	37	17	1,524
SEMAR	19	28	9	2	2	60
MUNICIPAL	14	11	13	0	0	38
ESTATAL	103	53	31	4	0	191
PRIVADA	171	165	608	12	14	970
PEMEX	0	0	0	0	0	0
CRUZ ROJA	0	0	0	0	0	0
UNIVERSITARIO	1	0	0	0	0	1
TOTAL	3,862	5,515	4,970	312	239	14,898
	25.9%	37.0%	33.4%	2.1%	1.6%	100.0%

CONFIRMADOS DEL AREA DE LA SALUD	CASOS	DEFUNCIONES
MEDICOS	3,862	68
ENFERMERAS	5,515	20
OTROS TRABAJADORES DE LA SALUD	4,970	24
LABORATORISTAS	312	3
DENTISTAS	239	4
TOTAL	14,898	119



CUADROS ACUMULADOS CONFIRMADOS A SARS-COV 2 POR INSTITUCION EN EL ESTADO DE SINALOIA



CONFIRMADOS A SARS-COV2	CASOS	DEFUNCIONES
SSA	32,480	1,853
IMSS	98,194	5,837
IMSS-OPORTUNIDADES	2,497	94
SEDENA	730	83
ISSSTE	7,220	1,517
SEMAR	591	36
MUNICIPAL	237	16
ESTATAL	1,068	292
PRIVADA	32,959	275
PEMEX	7	1
CRUZ ROJA	0	0
UNIVERSITARIO	1	0
TOTAL	175,984	10,004

EMBARAZADAS POSITIVAS A SARS-COV2	CASOS	DEFUNCIONES
SSA	429	12
IMSS	1,107	6
IMSS-OPORTUNIDADES	72	0
SEDENA	14	0
ISSSTE	48	0
SEMAR	9	0
MUNICIPAL	2	0
ESTATAL	11	0
PRIVADA	365	1
PEMEX	0	0
CRUZ ROJA	0	0
UNIVERSITARIO	0	0
TOTAL	2,057	19

HOSPITALIZADOS CONFIRMADOS A SARS-COV2	CASOS HOSPITALIZADOS	DEFUNCIONES HOSPITALIZADOS
SSA	4,891	1,849
IMSS	10,298	5,791
IMSS-OPORTUNIDADES	254	92
SEDENA	325	81
ISSSTE	2,999	1,513
SEMAR	249	36
MUNICIPAL	64	16
ESTATAL	548	292
PRIVADA	1,063	275
PEMEX	1	1
CRUZ ROJA	0	0
UNIVERSITARIO	0	0
TOTAL	20,692	9,946

MENORES DE 18 AÑOS CONFIRMADOS A SARS-COV2	CASOS	DEFUNCIONES
SSA	3,006	8
IMSS	5,058	24
IMSS-OPORTUNIDADES	253	1
SEDENA	50	0
ISSSTE	190	2
SEMAR	26	0
MUNICIPAL	5	0
ESTATAL	45	0
PRIVADA	3,246	0
PEMEX	0	0
CRUZ ROJA	0	0
UNIVERSITARIO	0	0
TOTAL	11,879	35



SERVICIOS DE SALUD DE SINALOA

SUBDIRECCIÓN DE VIGILANCIA EPIDEMIOLÓGICA



COVID-19 SINALOA COMUNICADO TECNICO DIARIO



Dr. Rosalino Flores Rocha

Subdirector De Vigilancia Epidemiológica

Dr. Rafael Martínez Rocha

Jefe de Depto. De Vigilancia Epidemiológica

Dr. Carlos Alberto Carlón Núñez

Coordinador Estatal SISVER



SALUD

SECRETARÍA DE SALUD

DGE

DIRECCIÓN GENERAL
DE EPIDEMIOLOGÍA

PLATAFORMA SINAVE/SISVER

Notificación de Eventos Emergentes con Impacto Epidemiológico al
667 758-70-00, ext. 40413.

E-mail: epidesin@yahoo.com.mx

Blvd. Alfonso Zaragoza Maytorena n° 2204, edificio "A", tercer piso,
Fraccionamiento Bonanzas, C.P. 80020, Culiacán, Sinaloa.



Bitácora diaria de CTD Covid-19 en
http://saludsinaloa.gob.mx/index.php/coronavirus_/
Apartado "Panorama Epidemiológico de COVID-19"