



# SERVICIOS DE SALUD DE SINALOA

SUBDIRECCIÓN DE VIGILANCIA EPIDEMIOLÓGICA

## COVID-19 SINALOA

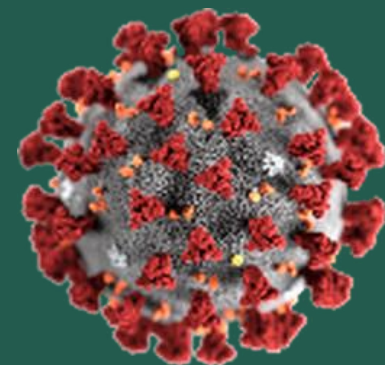
Comunicado Técnico Diario

NUEVA  
NORMALIDAD

viernes, 3 de septiembre de 2021

**SALUD**

SECRETARÍA DE SALUD



**Dr. José Pablo Güémez Alvarez**

Jefe de Depto. De Vigilancia Epidemiologica

Servicios de Salud de Sinaloa

Nota: Este comunicado contiene información preliminar y sus datos pueden variar sin previo aviso, datos presentados disponibles a la fecha y corte especificados.

TABLA POR MUNICIPIO DE RESIDENCIA DEL PACIENTE

SUBDIRECCION DE EPIDEMIOLOGIA

SINALOA , PLATAFORMA DE VIGILANCIA EPIDEMIOLOGICA COVID-19

Municipios	Notificados en Plataforma	Acumulados al 03/sep/2021		RESULTADO FINAL						Total Activos*
	Num.-	Femeninos	Masculinos	RESULTADO NEGATIVO	RESULTADO INFLUENZA	OTROS DX	POSITIVO SARS-CoV-2	SOSPECHOSOS	DEFUNCION (+) Sars-CoV-2	
AHOME	23,088	12,777	10,311	12,809	30	252	9,819	178	1,389	377
CHOIX	547	265	282	266	2	10	266	3	34	6
EL FUERTE	2,608	1,415	1,193	1,265	1	36	1,284	22	204	45
GUASAVE	15,952	8,826	7,126	7,713	4	1,494	6,613	128	846	165
SINALOA	1,438	750	688	792	0	50	593	3	116	23
ANGOSTURA	1,354	711	643	636	0	26	691	1	148	13
MOCORITO	838	437	401	428	0	27	381	2	81	11
SALVADOR ALVARADO	3,908	2,123	1,785	2,090	0	60	1,751	7	256	30
BADIRAGUATO	1,319	728	591	717	0	73	528	1	29	15
CULIACÁN	69,334	38,731	30,603	36,641	9	3,743	28,759	182	2,916	324
NAVOLATO	5,589	3,087	2,502	3,057	4	188	2,320	20	292	37
COSALÁ	915	472	443	388	0	197	328	2	12	26
ELOTA	2,137	1,162	975	1,197	1	49	886	4	49	57
SAN IGNACIO	462	254	208	168	0	7	287	0	26	1
CONCORDIA	371	188	183	166	0	-1	188	1	42	2
MAZATLAN	22,295	12,185	10,110	10,033	1	1,666	10,491	104	1,352	90
ESCUINAPA	2,748	1,522	1,226	1,173	0	87	1,480	8	107	6
ROSARIO	2,253	1,176	1,077	939	1	59	1,250	4	90	5
<b>Total</b>	<b>157,156</b>	<b>86,809</b>	<b>70,347</b>	<b>80,478</b>	<b>53</b>	<b>8,023</b>	<b>67,915</b>	<b>670</b>	<b>7,989</b>	<b>1,233</b>
<b>Otro Estado</b>	<b>835</b>	<b>333</b>	<b>502</b>	<b>404</b>	<b>0</b>	<b>50</b>	<b>374</b>	<b>7</b>	<b>77</b>	

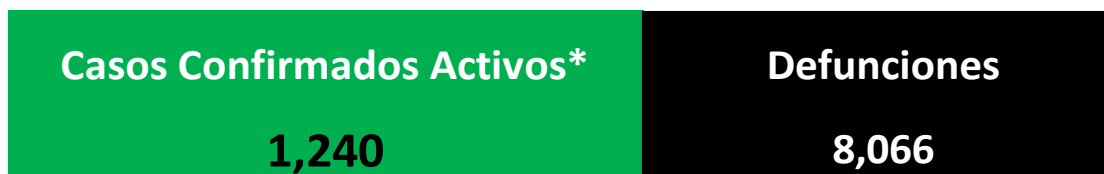
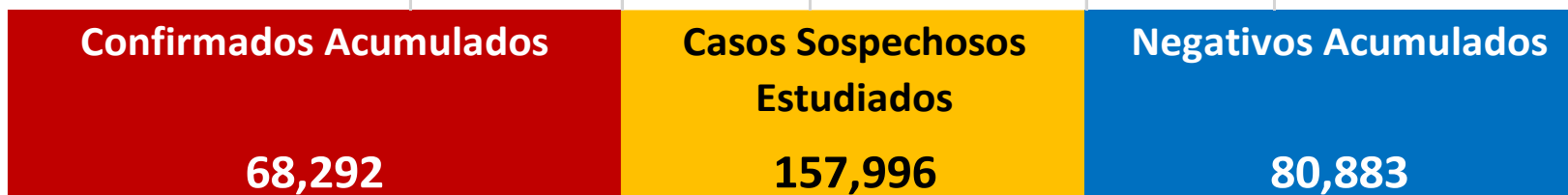
Fuente: Plataforma Nacional SISVER, Preliminar al Corte. Acumulados al 03/sep/2021 , Por Lugar de Residencia.

CASOS ACTIVOS\*: Caso Confirmado Positivo con fecha de inicio de síntomas en los últimos 14 días.



## COVID-19 SINALOA: Resumen de Casos

27 febrero 2020 - al viernes, 3 de septiembre de 2021



\* CASO ACTIVO: Caso Confirmado Positivo con Fecha de Inicio de Sintomas en los Últimos 14 Días



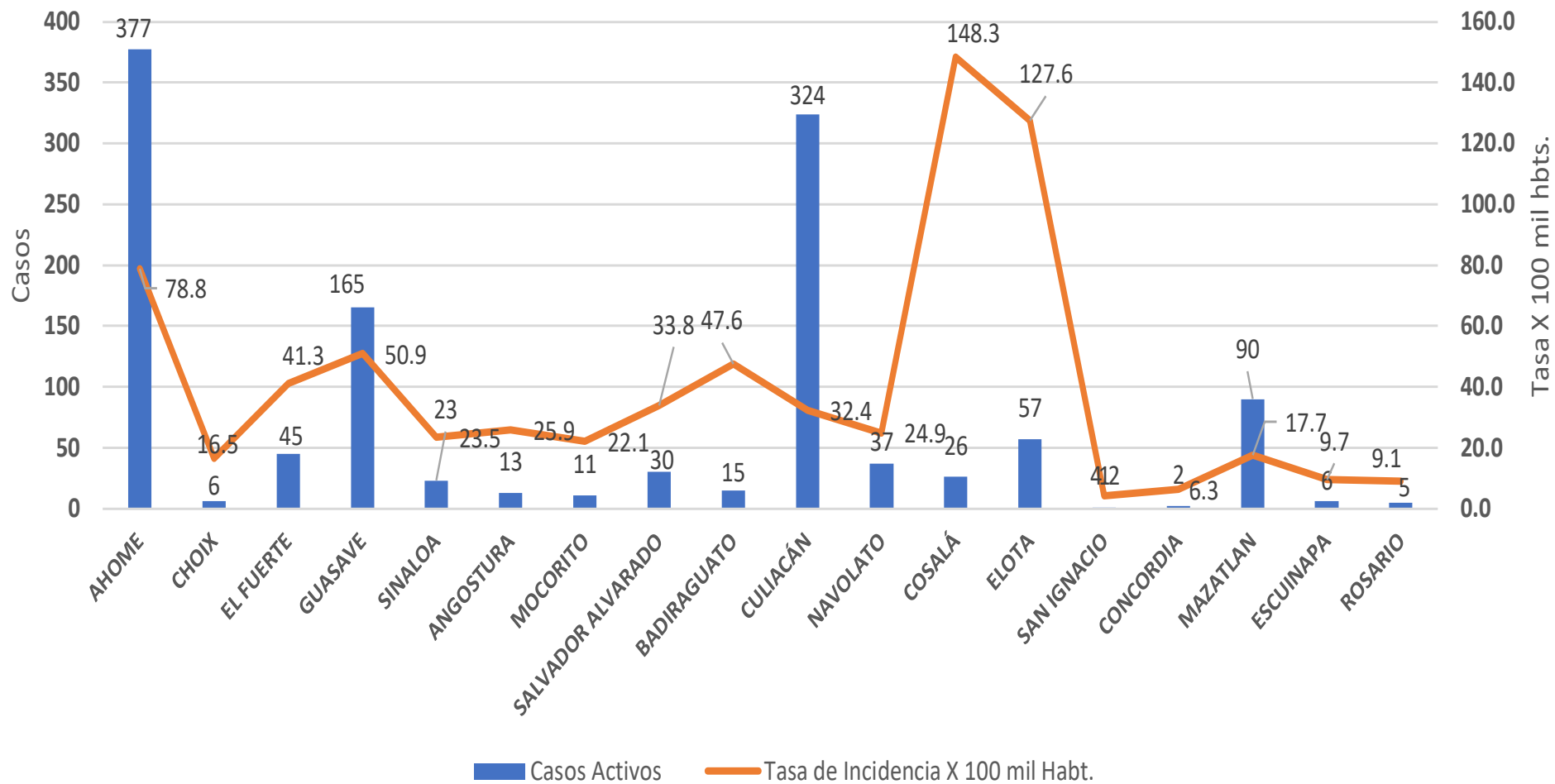
**554** Días

[ 27/02/2020 - 03/09/2021 ]

**Días de COVID-19 en SINALOA**



## Casos Confirmados\* Activos, de COVID-19 por Municipio al día de hoy 03/sep/2021

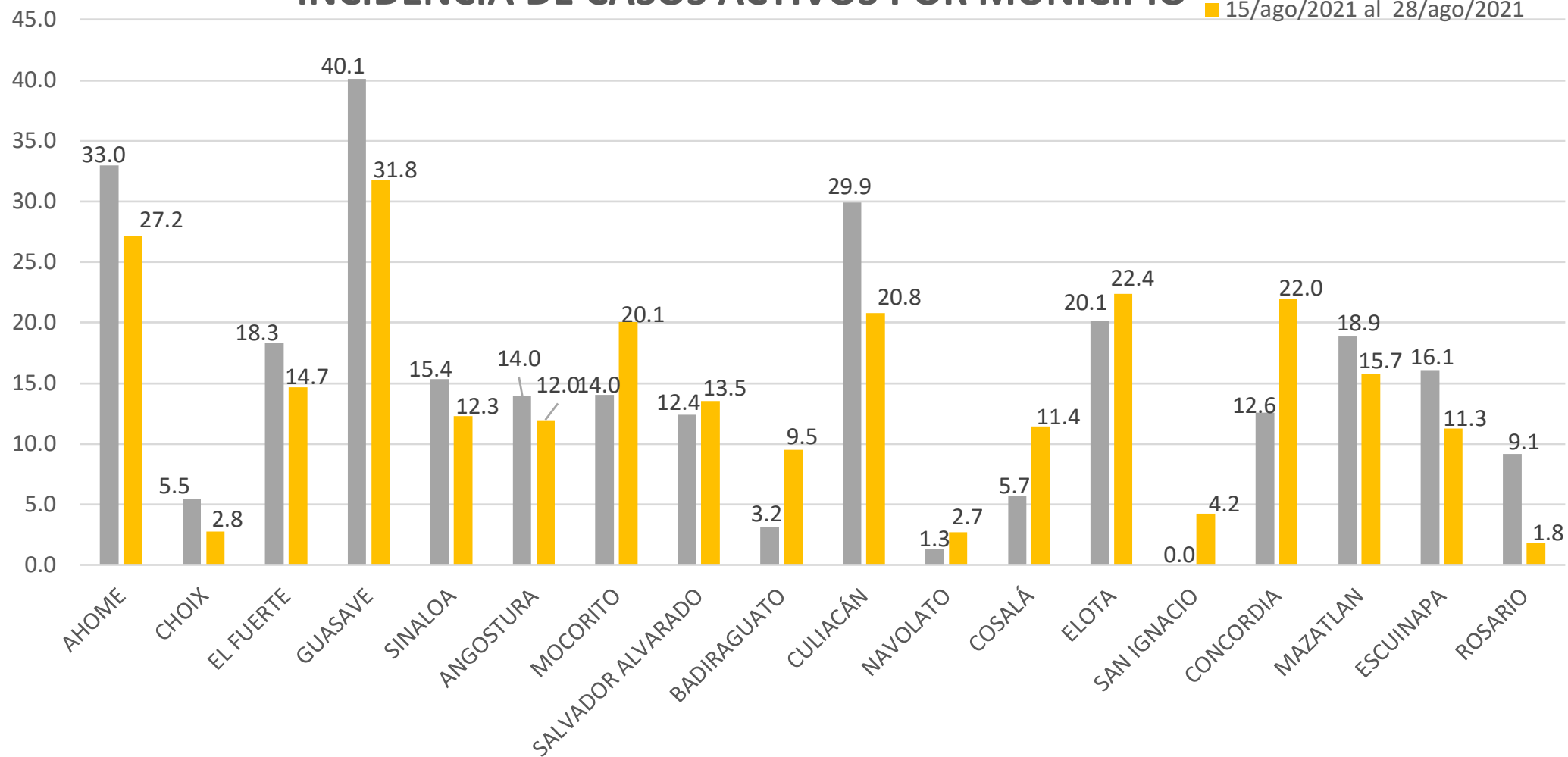




## INCIDENCIA DE CASOS ACTIVOS POR MUNICIPIO

■ 08/ago/2021 al 21/ago/2021

■ 15/ago/2021 al 28/ago/2021

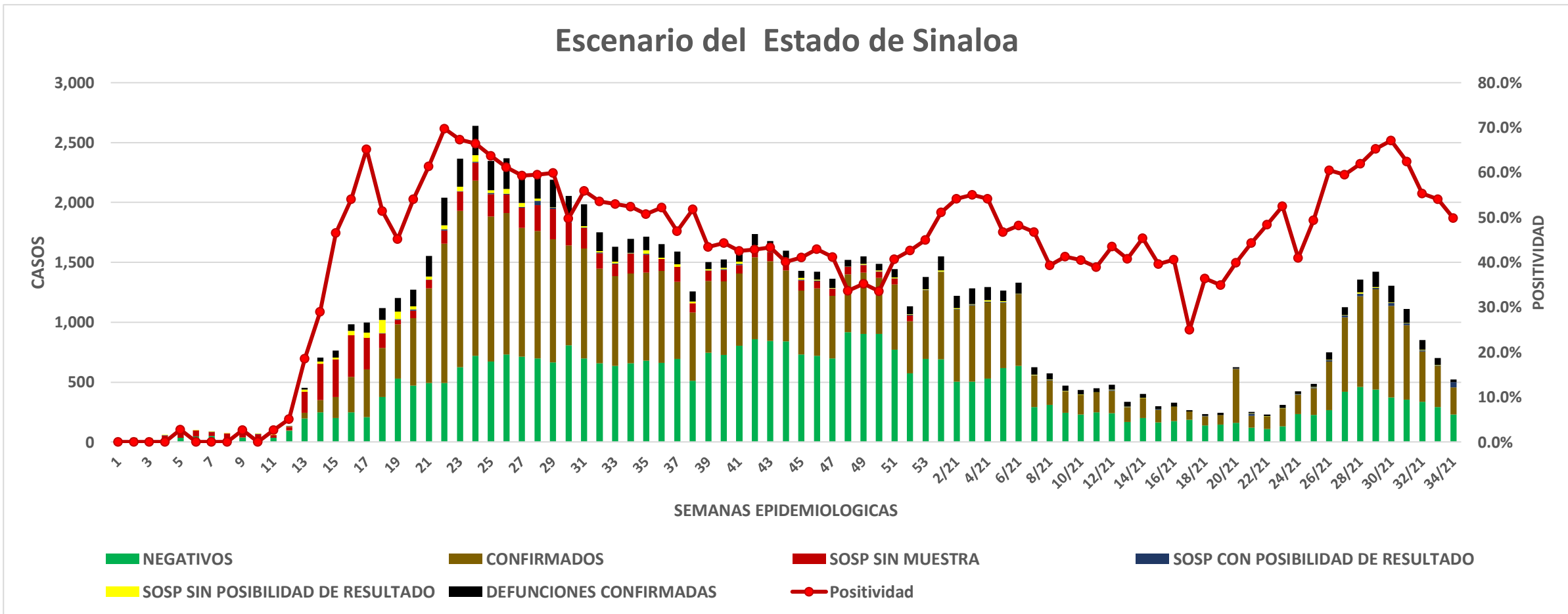


# COVID-19 Sinaloa: Casos positivos, sospechosos y negativos

**157,996** Personas Notificadas

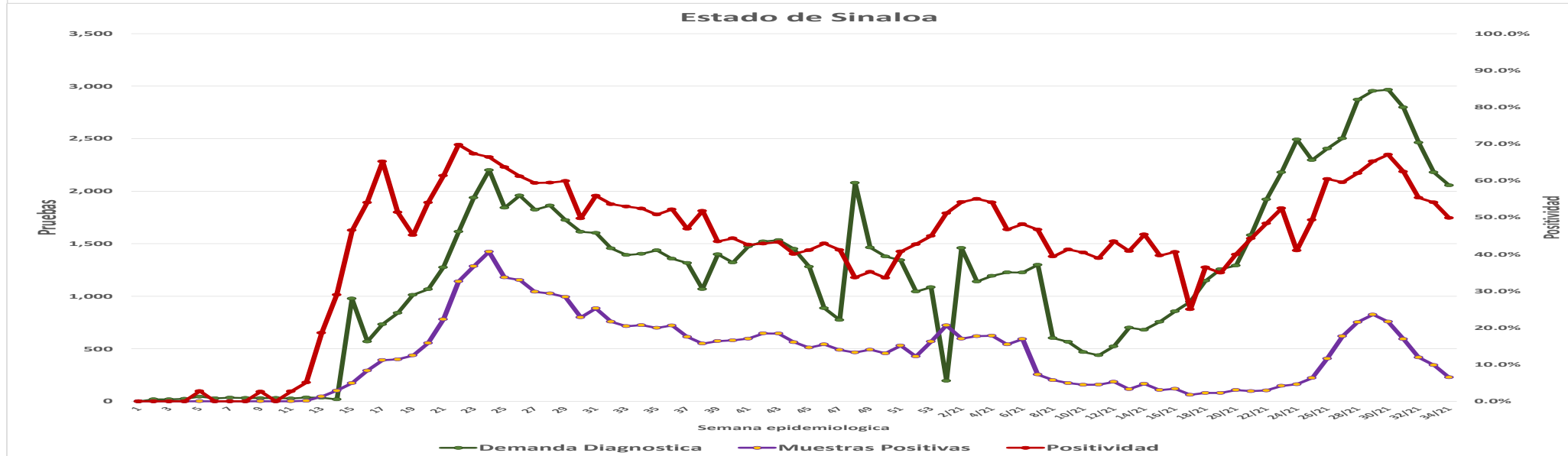
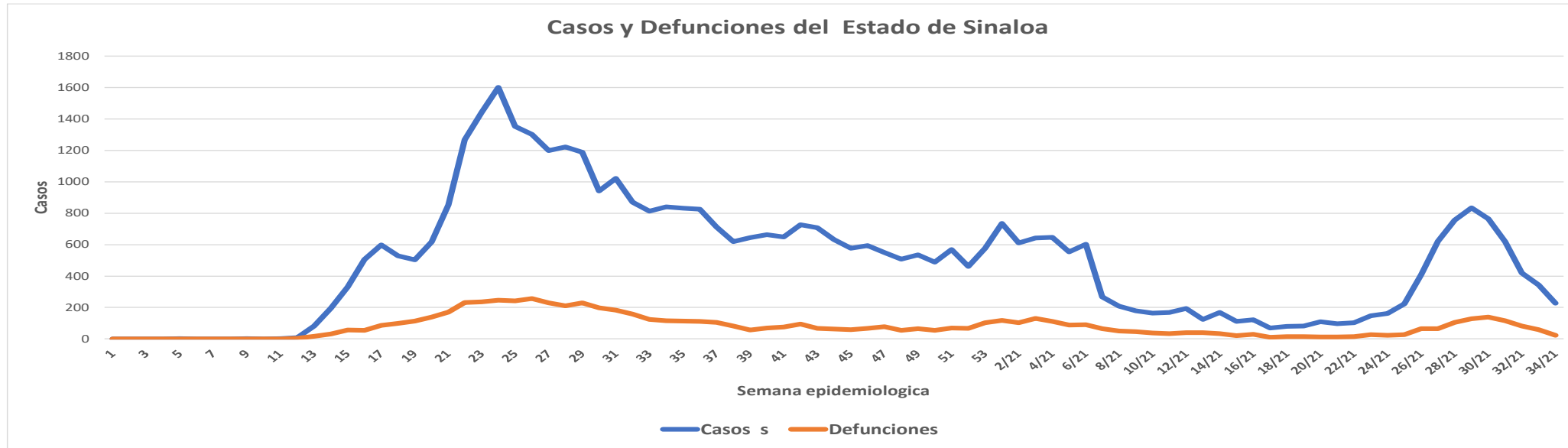
**49.9%** Positividad Semana 34/2021

## Escenario del Estado de Sinaloa



# COVID-19 Sinaloa: Casos Estimados, Defunciones, Demanda Diagnostica y Positividad

**NUEVA  
NORMALIDAD**



# COVID-19 Sinaloa: Casos Positivos a SARS-CoV-2, por LESPS Notificados los últimos 7 días.

NUEVA  
NORMALIDAD

CASOS CONFIRMADOS A SARS-CoV-2 SEGÚN MUNICIPIO LOS ULTIMOS 7 DIAS POR LESPS	03/09/2021 Acum. Hasta el día de hoy	CASOS CONFIRMADOS A SARS-COV-2 LOS ULTIMOS 7 DIAS POR LESPS							Total de Casos Confirmados Ultimos 7 Dias
		Registrados en Plataforma SINAVE/SISVER							
		02/09/2021	01/09/2021	31/08/2021	30/08/2021	29/08/2021	28/08/2021	27/08/2021	
AHOME	9,819	6	0	2	5	8	6	4	31
CHOIX	266	0	0	0	0	0	0	0	0
EL FUERTE	1,284	1	0	0	0	1	0	0	2
GUASAVE	6,613	2	1	0	5	3	7	1	19
SINALOA	593	0	0	0	3	1	0	1	5
ANGOSTURA	691	1	0	0	0	1	1	0	3
MOCORITO	381	1	1	0	0	0	3	0	5
SALVADOR ALVARADO	1,751	1	0	0	0	0	0	0	1
BADIRAGUATO	528	0	0	0	0	0	1	0	1
CULIACAN	28,759	8	28	4	3	2	18	12	75
NAVOLATO	2,320	0	2	1	0	0	0	0	3
COSALA	328	0	0	0	0	0	1	0	1
ELOTA	886	1	0	0	0	0	0	0	1
SAN IGNACIO	287	0	0	0	0	0	1	0	1
CONCORDIA	188	0	1	0	0	0	0	0	1
MAZATLAN	10,491	6	1	3	0	1	12	0	23
ESCUINAPA	1,480	0	1	0	0	0	3	0	4
ROSARIO	1,250	0	0	0	0	0	0	0	0
<b>Total Estado</b>	<b>67,915</b>	<b>27</b>	<b>35</b>	<b>10</b>	<b>16</b>	<b>17</b>	<b>53</b>	<b>18</b>	<b>176</b>
De Otros Estados	374								
	<b>68,289</b>								





# COVID-19 Sinaloa: Casos y Defunciones Positivas a SARS-CoV-2, por LESPS, Notificadas los últimos 7 días.

NUEVA  
NORMALIDAD

CASOS POSITIVOS A SARS-CoV-2 SEGÚN <b>JURISDICCION</b> LOS ULTIMOS 7 DIAS	03/09/2021 Acum. Hasta el día de hoy	CASOS POSITIVOS A SARS-COV-2 LOS ULTIMOS 7 DIAS							Total de Casos Confirmados Ultimos 7 Dias
		Registrados en Plataforma SINAVE/SISVER							
		02/09/2021	01/09/2021	31/08/2021	30/08/2021	29/08/2021	28/08/2021	27/08/2021	
Jurisdiccion I, Los Mochis	11,369	7	0	2	5	9	6	4	33
Jurisdiccion II, Guasave	7,206	2	1	0	8	4	7	2	24
Jurisdiccion III, Guamuchil	2,823	3	1	0	0	1	4	0	9
Jurisdiccion IV, Culiacan	31,935	8	30	5	3	2	20	12	80
Jurisdiccion V, Mazatlan	11,852	7	2	3	0	1	13	0	26
Jurisdiccion VI, Escuinapa	2,730	0	1	0	0	0	3	0	4
<b>Total Estado</b>	<b>67,915</b>	<b>27</b>	<b>35</b>	<b>10</b>	<b>16</b>	<b>17</b>	<b>53</b>	<b>18</b>	<b>176</b>

BASE SISVER		DEFUNCIONES POSITIVAS A SARS-COV-2 LOS ULTIMOS 7 DIAS							Total de Casos Confirmados Ultimos 7 Dias
DEFUNCIONES POSITIVAS A SARS-CoV-2 POR JURISDICCION LOS ULTIMOS 7 DIAS	03/09/2021 Acum. Hasta el día de hoy	Registrados en Plataforma SINAVE/SISVER							
		02/09/2021	01/09/2021	31/08/2021	30/08/2021	29/08/2021	28/08/2021	27/08/2021	
		Jurisdiccion I, Los Mochis	1,627	0	2	3	1	8	3
Jurisdiccion II, Guasave	962	0	3	3	2	0	3	2	13
Jurisdiccion III, Guamuchil	485	0	0	2	1	0	1	2	6
Jurisdiccion IV, Culiacan	3,249	0	2	3	1	1	0	6	13
Jurisdiccion V, Mazatlan	1,469	1	0	3	3	1	2	3	13
Jurisdiccion VI, Escuinapa	197	0	0	0	1	0	0	0	1
<b>Total Estado</b>	<b>7,989</b>	<b>1</b>	<b>7</b>	<b>14</b>	<b>9</b>	<b>10</b>	<b>9</b>	<b>20</b>	<b>70</b>



# COVID-19 Sinaloa: Defunciones Confirmadas por Laboratorio a SARS-CoV-2 Notificadas por Municipio últimos 7 días.

BASE SISVER

DEFUNCIONES POSITIVAS A SARS-CoV-2 SEGÚN MUNICIPIO LOS ULTIMOS 7 DIAS	03/09/2021 Acum. Hasta el día de hoy	DEFUNCIONES POSITIVAS A SARS-COV-2 LOS ULTIMOS 7 DIAS							Total de Casos Confirmados Ultimos 7 Dias
		Registrados en Plataforma SINAVE/SISVER							
		02/09/2021	01/09/2021	31/08/2021	30/08/2021	29/08/2021	28/08/2021	27/08/2021	
AHOME	1,389	0	2	0	1	8	3	6	20
CHOIX	34	0	0	0	0	0	0	0	0
EL FUERTE	204	0	0	3	0	0	0	1	4
GUASAVE	846	0	3	3	1	0	2	2	11
SINALOA	116	0	0	0	1	0	1	0	2
ANGOSTURA	148	0	0	0	1	0	0	2	3
MOCORITO	81	0	0	1	0	0	0	0	1
SALVADOR ALVARADO	256	0	0	1	0	0	1	0	2
BADIRAGUATO	29	0	0	0	0	0	0	0	0
CULIACAN	2,916	0	2	3	1	0	0	6	12
NAVOLATO	292	0	0	0	0	1	0	0	1
COSALA	12	0	0	0	0	0	0	0	0
ELOTA	49	0	0	1	0	0	0	0	1
SAN IGNACIO	26	0	0	0	0	0	0	0	0
CONCORDIA	42	0	0	0	0	1	0	0	1
MAZATLAN	1,352	1	0	2	3	0	2	3	11
ESCUINAPA	107	0	0	0	1	0	0	0	1
ROSARIO	90	0	0	0	0	0	0	0	0
<b>Total Estado</b>	<b>7,989</b>	<b>1</b>	<b>7</b>	<b>14</b>	<b>9</b>	<b>10</b>	<b>9</b>	<b>20</b>	<b>70</b>
Defunciones; Residentes de otros Estados	55								
<b>Total Defunciones en el EDO</b>	<b>8,044</b>								

NUEVA  
NORMALIDAD



# COVID-19 Sinaloa: Defunciones Confirmadas por Laboratorio, Asociación o Dictaminación a SARS-CoV-2 Notificadas al Estado.

## COVID-19, SINALOA: DEFUNCIONES POR ASOCIACION Y DICTAMINACION CLINICA EPIDEMIOLOGICA

NUEVA  
NORMALIDAD

CLASIFICACION FINAL DEFUNCIONES	Informacion hasta: 03/09/2021			TOTAL DEFUNCIONES
	TOMA DE MUESTRA		TOTAL	
	SI	NO		
CONFIRMADO POR LABORATORIO	6409	0	6,409	8,066
CONFIRMADO POR ANTIGENO	56	1109	1,165	
CONFIRMADO POR ASOCIACIÓN	16	82	98	
CONFIRMADO POR DICTAMINACIÓN	38	356	394	
INVALIDO	3	0	3	566
NO REALIZADO	74	0	74	
SOSPECHOSO	42	447	489	
NEGATIVO	2075	0	2,075	2,306
NEGATIVO ANTIGENO	5	226	231	
<b>TOTAL GENERAL</b>	<b>8,713</b>	<b>1,994</b>	<b>10,707</b>	<b>10,938</b>



# COVID-19 Sinaloa: Casos y Defunciones en Embarazadas y Menores de 18 años

<b>EMBARAZADAS CON SARS-COV2</b> <small>Registrados en Plataforma SINAVE/SISVER</small>	Casos	Defunciones
SSA	275	9
IMSS	359	4
IMSS-OPORTUNIDADES	24	0
SEDENA	10	0
ISSSTE	12	0
SEMAR	7	0
MUNICIPAL	2	0
HOSPITAL MARGARITA MAZA DE JUAREZ	0	0
ESTATAL	5	0
HOSPITAL CIVIL DE CULIACAN	0	0
PRIVADA	2	0
CLINICA HOSPITAL CULIACAN S. A. DE C. V.	0	0
HOSPITAL MARINA MAZATLAN	0	0
HOSPITAL ANGELES CULIACAN	0	0
MEDICA DE LA CIUDAD	0	1
<b>Total</b>	<b>696</b>	<b>14</b>

<b>MENORES DE 18 AÑOS POSITIVOS A SARS-CoV-2</b>	Casos	Defunciones
SSA	1,276	6
IMSS	1,462	16
IMSS-OPORTUNIDADES	71	1
SEDENA	16	0
ISSSTE	43	2
SEMAR	10	0
MUNICIPAL	5	0
HOSPITAL MARGARITA MAZA DE JUAREZ	0	0
ESTATAL	26	0
HOSPITAL CIVIL DE CULIACAN	0	0
PRIVADA	17	0
CLINICA HOSPITAL CULIACAN S. A. DE C. V.	0	0
HOSPITAL MARINA MAZATLAN	0	0
HOSPITAL ANGELES CULIACAN	0	0
MEDICA DE LA CIUDAD	0	0
<b>Total</b>	<b>2926</b>	<b>25</b>

NUEVA  
NORMALIDAD



# COVID-19 Sinaloa:

# Casos confirmados en personal de la salud por Institución



SARS-CoV-2 POR INSTITUCION Y PERSONAL DE LA SALUD <small>Registrados en Plataforma SINAVE/SISVER</small>	MEDICOS	ENFERMERAS	OTROS TRABAJADORES DE LA SALUD	LABORATORISTAS	DENTISTAS	TOTAL
SSA	777	950	778	58	74	2,637
IMSS	807	1,487	1,177	76	24	3,571
IMSS-OPORTUNIDADES	41	50	30	2	1	124
SEDENA	3	4	7	1	0	15
ISSSTE	170	321	162	22	7	682
SEMAR	10	22	5	2	2	41
MUNICIPAL	14	11	13	0	0	38
HOSPITAL MARGARITA MAZA DE JUAREZ	14	11	13	0	0	38
ESTATAL	92	46	24	2	0	164
HOSPITAL CIVIL DE CULIACAN	92	46	24	2	0	164
PRIVADA	43	21	19	5	1	89
CLINICA HOSPITAL CULIACAN S. A. DE C. V.	1	0	0	0	0	1
HOSPITAL MARINA MAZATLAN	5	12	15	4	0	36
HOSPITAL ANGELES CULIACAN	6	1	1	0	0	8
MEDICA DE LA CIUDAD	4	1	0	0	0	5
<b>Total</b>	<b>1,957</b>	<b>2,912</b>	<b>2,215</b>	<b>168</b>	<b>109</b>	<b>7,361</b>

CONFIRMADOS DEL AREA DE LA SALUD <small>Registrados en Plataforma SINAVE/SISVER</small>	Hasta el día de Hoy	DEFUNCION
MEDICOS	1,957	58
ENFERMERAS	2,912	18
OTROS TRABAJADORES DE LA SALUD	2,215	21
LABORATORISTAS	168	2
DENTISTAS	109	3
<b>Total</b>	<b>7,361</b>	<b>102</b>





DIRECCIÓN DE PREVENCIÓN Y PROMOCIÓN DE LA SALUD  
SUBDIRECCIÓN DE VIGILANCIA EPIDEMIOLÓGICA

**SALUD**

SECRETARÍA DE SALUD

