



SERVICIOS DE SALUD DE SINALOA

SUBDIRECCIÓN DE VIGILANCIA EPIDEMIOLÓGICA

COVID-19 SINALOA

Comunicado Técnico Diario

NUEVA
NORMALIDAD

jueves, 03 de septiembre de 2020

SALUD

SECRETARÍA DE SALUD



Dr. José Pablo Güémez Alvarez
Jefe de Depto. De Vigilancia Epidemiologica
Servicios de Salud de Sinaloa

Fecha Corte:	03/sep/2020
Hora Corte:	3:48 pm



SERVICIOS DE SALUD DE SINALOA
SUBDIRECCIÓN DE VIGILANCIA EPIDEMIOLÓGICA

PANORAMA EPIDEMIOLOGICO DE COVID-19

SINALOA

Información diaria

**NUEVA
NORMALIDAD**

jueves, 03 de septiembre de 2020

SALUD
SECRETARÍA DE SALUD



SERVICIOS DE SALUD DE SINALOA

SINALOA , PLATAFORMA DE VIGILANCIA EPIDEMIOLOGICA COVID-19; ENTIDAD NOTIFICANTE

ESTADOS	Notificados en Plataforma	Acumulados al 03/sep/2020		RESULTADO FINAL			DEFUNCION	Letalidad	Tasa de Incidencia
	Num.-	Femeninos	Masculinos	POSITIVO SARS-CoV-2	No positivo SARS-CoV-2	Resultado pendiente			
AGUASCALIENTES	13,213	7,013	6,200	5,869	7,332	12	427	7.3%	409.09
BAJA CALIFORNIA	23,959	12,043	11,916	16,934	6,922	103	3,174	18.7%	465.88
BAJA CALIFORNIA SUR	12,765	6,586	6,179	7,860	4,886	19	365	4.6%	976.75
CAMPECHE	8,927	3,798	5,129	5,740	3,181	6	763	13.3%	573.65
COAHUILA DE ZARAGOZA	41,280	21,125	20,155	22,178	18,248	854	1,428	6.4%	689.03
COLIMA	5,299	2,597	2,702	3,874	1,423	2	442	11.4%	493.41
CHIAPAS	8,650	3,939	4,711	5,992	2,573	85	1,004	16.8%	104.57
CHIHUAHUA	13,631	6,760	6,871	7,956	5,258	417	1,159	14.6%	209.29
CIUDAD DE MÉXICO	232,028	116,886	115,142	120,617	105,749	5,662	10,671	8.8%	1337.42
DURANGO	13,956	7,421	6,535	6,537	7,009	410	459	7.0%	349.76
GUANAJUATO	57,766	30,181	27,585	32,362	25,129	275	2,177	6.7%	519.61
GUERRERO	20,924	10,201	10,723	14,760	5,868	296	1,676	11.4%	403.60
HIDALGO	14,238	6,916	7,322	10,261	3,946	31	1,641	16.0%	332.46
JALISCO	42,161	21,061	21,100	20,819	20,616	726	2,508	12.0%	247.56
MÉXICO	89,009	44,572	44,437	49,690	36,782	2,537	8,131	16.4%	285.12
MICHOACÁN DE OCAMPO	29,807	14,783	15,024	15,426	14,349	32	1,227	8.0%	319.68
SUBTOTAL	627,613	315,882	311,731	346,875	269,271	11,467	37,252		

Información del Sistema de Vigilancia Epidemiológica de Enfermedades Respiratoria Viral, que informan las 475 unidades monitoras de enfermedad

<https://coronavirus.gob.mx/>

DATOS ABIERTOS 02/09/2020

SERVICIOS DE SALUD DE SINALOA

SINALOA , PLATAFORMA DE VIGILANCIA EPIDEMIOLOGICA COVID-19; ENTIDAD NOTIFICANTE

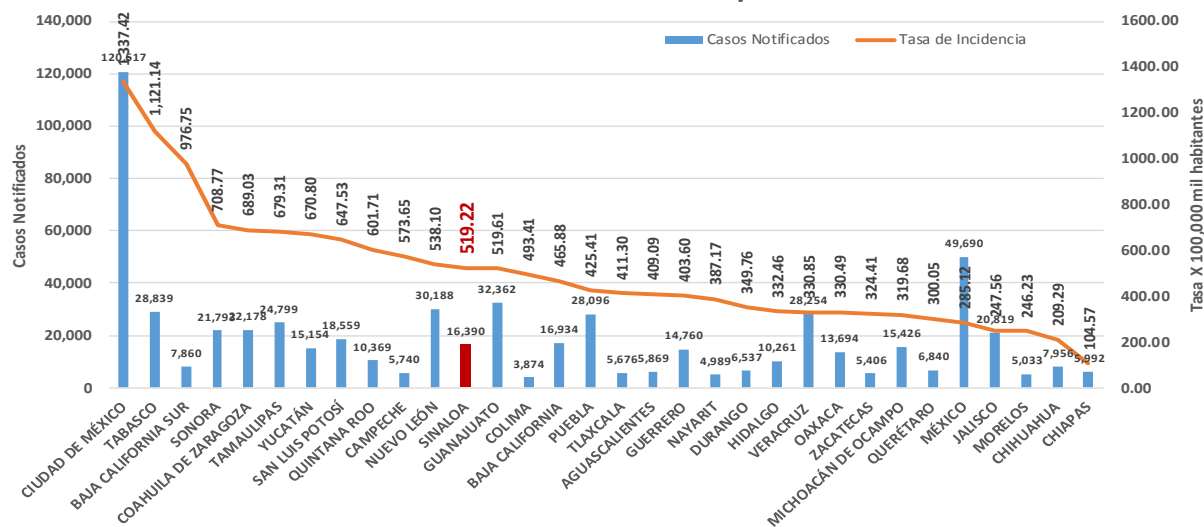
ESTADOS	Notificados en Plataforma	Acumulados al 03/sep/2020		RESULTADO FINAL			DEFUNCIÓN	Letalidad	Tasa de Incidencia
	Num.-	Femeninos	Masculinos	POSITIVO SARS-CoV-2	No positivo SARS-CoV-2	Resultado pendiente			
MORELOS	8,478	4,137	4,341	5,033	3,397	48	986	19.6%	246.23
NAYARIT	7,305	3,690	3,615	4,989	2,295	21	607	12.2%	387.17
NUEVO LEÓN	56,840	28,156	28,684	30,188	26,282	370	2,331	7.7%	538.10
OAXACA	17,847	8,568	9,279	13,694	3,965	188	1,257	9.2%	330.49
PUEBLA	46,410	22,418	23,992	28,096	16,974	1,340	3,597	12.8%	425.41
QUERÉTARO	9,932	4,755	5,177	6,840	3,082	10	754	11.0%	300.05
QUINTANA ROO	14,392	6,697	7,695	10,369	3,900	123	1,407	13.6%	601.71
SAN LUIS POTOSÍ	30,381	15,389	14,992	18,559	11,715	107	1,211	6.5%	647.53
SINALOA	24,860	12,472	12,388	16,390	8,022	448	2,831	17.3%	519.22
SONORA	32,587	16,862	15,725	21,793	10,133	661	2,665	12.2%	708.77
TABASCO	44,934	22,435	22,499	28,839	16,086	9	2,610	9.1%	1121.14
TAMAULIPAS	43,795	20,734	23,061	24,799	18,887	109	1,829	7.4%	679.31
TLAXCALA	12,066	6,137	5,929	5,676	6,350	40	917	16.2%	411.30
VERACRUZ	37,450	17,183	20,267	28,254	8,570	626	3,724	13.2%	330.85
YUCATÁN	22,981	10,615	12,366	15,154	7,785	42	1,329	8.8%	670.80
ZACATECAS	8,951	4,399	4,552	5,406	3,544	1	509	9.4%	324.41
SUBTOTAL	419,209	204,647	214,562	264,079	150,987	4,143	28,564		
Gran Total	1,046,822	520,529	526,293	610,954	420,258	15,610	65,816	10.8%	478.08

Información del Sistema de Vigilancia Epidemiológica de Enfermedades Respiratoria Viral, que informan las 475 unidades monitoras de enfermedad

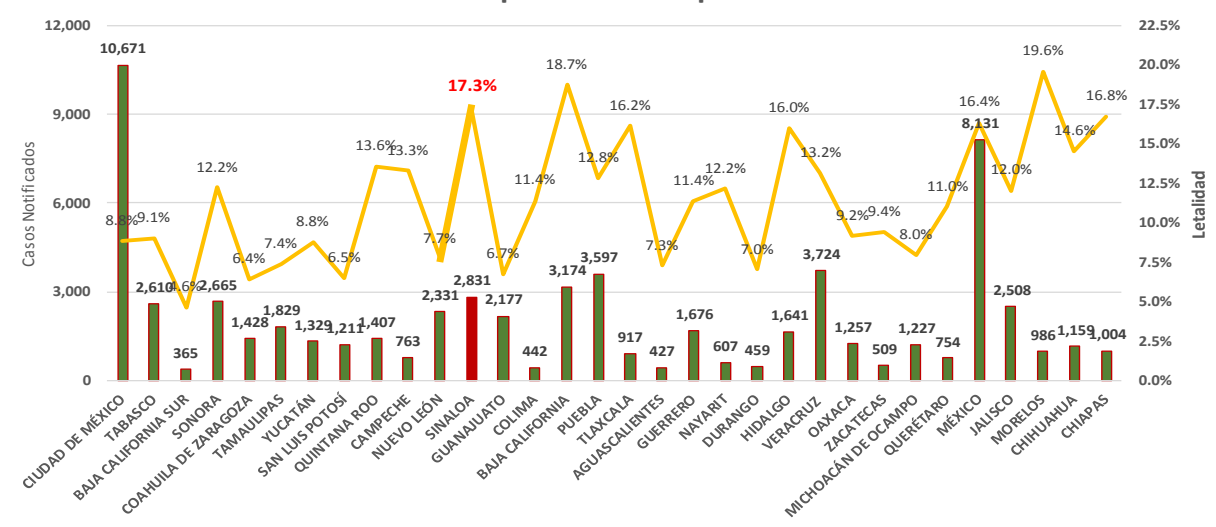
<https://coronavirus.gob.mx/>

DATOS ABIERTOS 02/09/2020

Incidencia de Casos COVID-19 por Estados



Letalidad por COVID-19 por Estados





SERVICIOS DE SALUD DE SINALOA

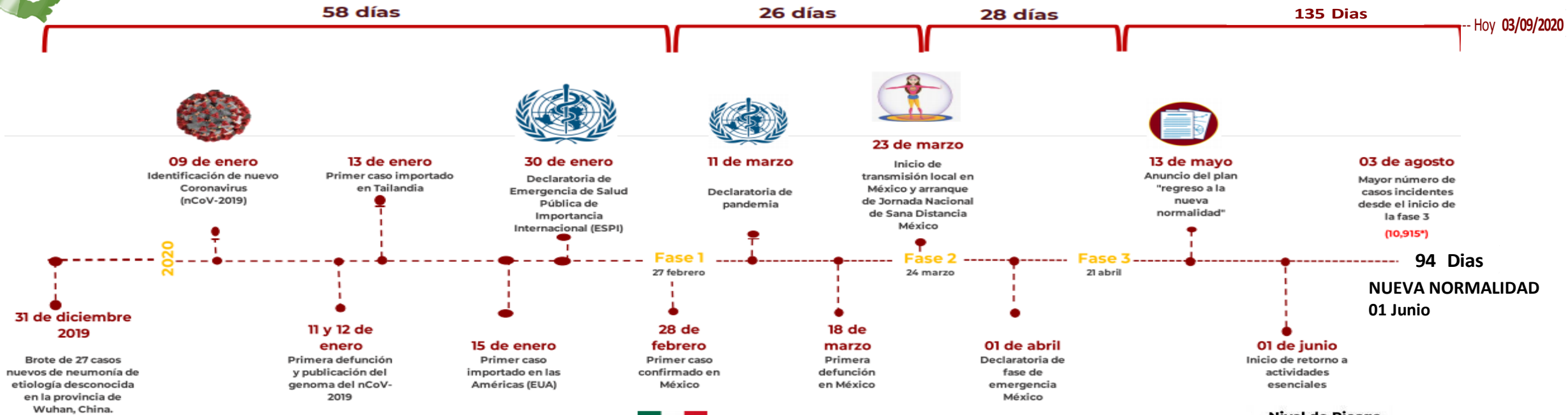
SUBDIRECCIÓN DE VIGILANCIA EPIDEMIOLOGÍA

Municipios	Notificados en Plataforma	Acumulados al 03/sep/2020		RESULTADO FINAL						Tasa de Incidencia	Total Activos*	Tasa de Incidencia Activos
	Num.-	Femeninos	Masculinos	RESULTADO NEGATIVO	RESULTADO INFLUENZA	OTROS DX	POSITIVO SARS-CoV-2	SOSPECHOSOS	DEFUNCION			
AHOME	4,326	2,070	2,256	1,643	46	243	2,295	99	587	479.4	33	6.9
CHOIX	79	36	43	31	3	1	36	8	7	99.1	1	2.8
EL FUERTE	491	230	261	191	3	32	242	23	67	221.9	7	6.4
GUASAVE	5,091	2,742	2,349	1,566	9	983	2,375	158	373	733.2	44	13.6
SINALOA	484	225	259	200	0	28	240	16	29	245.7	10	10.2
ANGOSTURA	392	171	221	100	0	25	219	48	55	436.8	12	23.9
MOCORITO	188	85	103	70	0	16	93	9	27	186.6	2	4.0
SALVADOR ALVARADO	1,123	575	548	370	1	54	683	15	121	769.7	4	4.5
BADIRAGUATO	174	93	81	67	0	31	67	9	10	212.7	1	3.2
CULIACÁN	15,024	7,852	7,172	5,216	26	3,021	6,168	593	955	617.1	321	32.1
NAVOLATO	1,071	567	504	357	8	145	513	48	106	345.8	14	9.4
COSALÁ	164	96	68	27	0	69	62	6	2	353.7	2	11.4
ELOTA	119	56	63	44	2	29	40	4	6	89.5	2	4.5
SAN IGNACIO	80	39	41	31	0	5	41	3	7	173.1	11	46.4
CONCORDIA	87	41	46	26	0	13	46	2	11	144.5	0	0.0
ESCUINAPA	442	246	196	118	5	47	264	8	42	424.8	8	12.9
MAZATLÁN	6,284	3,165	3,119	1,916	3	1,263	2,929	173	417	576.3	174	34.2
ROSARIO	208	100	108	56	1	23	115	13	16	210.2	6	11.0
Total	35,827	18,389	17,438	12,029	107	6,028	16,428	1,235	2,838	520.4	652	20.7
Otro Estado	189	65	124	74	2	20	85	8	14			

Fuente: Plataforma Nacional de Vigilancia Epidemiologica COVID-19. Acumulados al 03/sep/2020 Tasa de Incidencia por 100,000 Habitantes. Por Lugar de Residencia.

CASOS ACTIVOS*: Caso Confirmado Positivo con fecha de inicio de sintomas en los ultimos 14 dias.

Línea del tiempo COVID-2019, México



COVID-19 SINALOA: Resumen de Casos Confirmados

27 feb - al jueves, 03 de septiembre de 2020

247 Días

[31/12/2019 - 03/09/2020]

Nivel de Riesgo

- Máximo
- Alto
- Medio
- Bajo

Confirmados acumulados 16,513	Casos Estudiados 36,016	Negativos acumulados 12,103
Casos Confirmados activos* 652	Defunciones 2,852	Nuevos Sospechosos 1,243

FASE 1
27/02/2020
Primer Caso Confirmado COVID-19

FASE 2
23/03/2020
4 Casos Confirmados COVID-19

FASE 3
21/04/2020
557 Casos Confirmados COVID-19

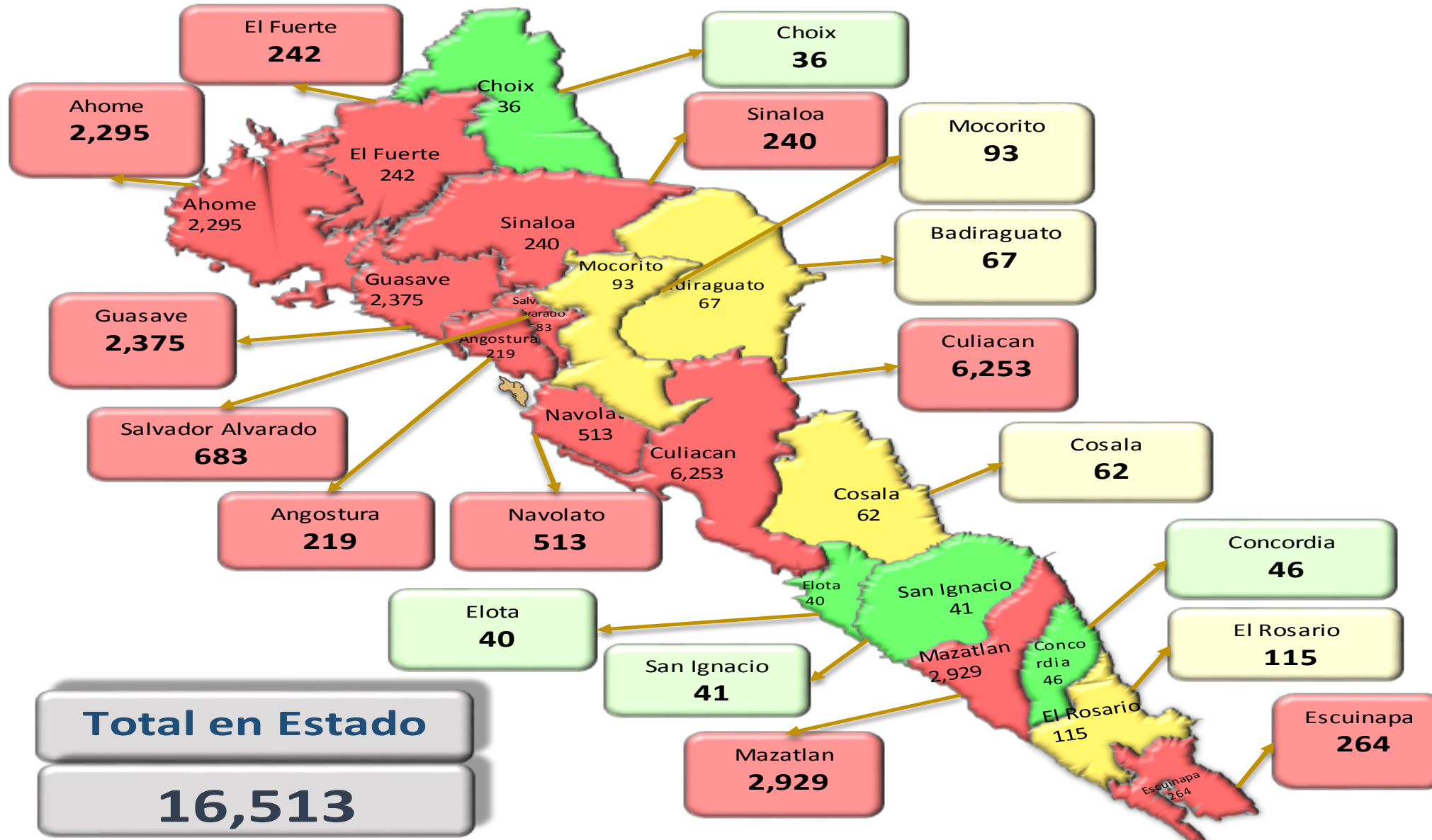
NUEVA NORMALIDAD
01/06/2020
3594 Casos Confirmados COVID-19

189 Días

[27/02/2020 - 03/09/2020]

*CASO ACTIVO: Caso confirmado positivo con fecha de inicio de síntomas en los últimos 14 días.

COVID-19 Sinaloa: Mapa de casos confirmados acumulados por municipio de residencia



NUEVA NORMALIDAD

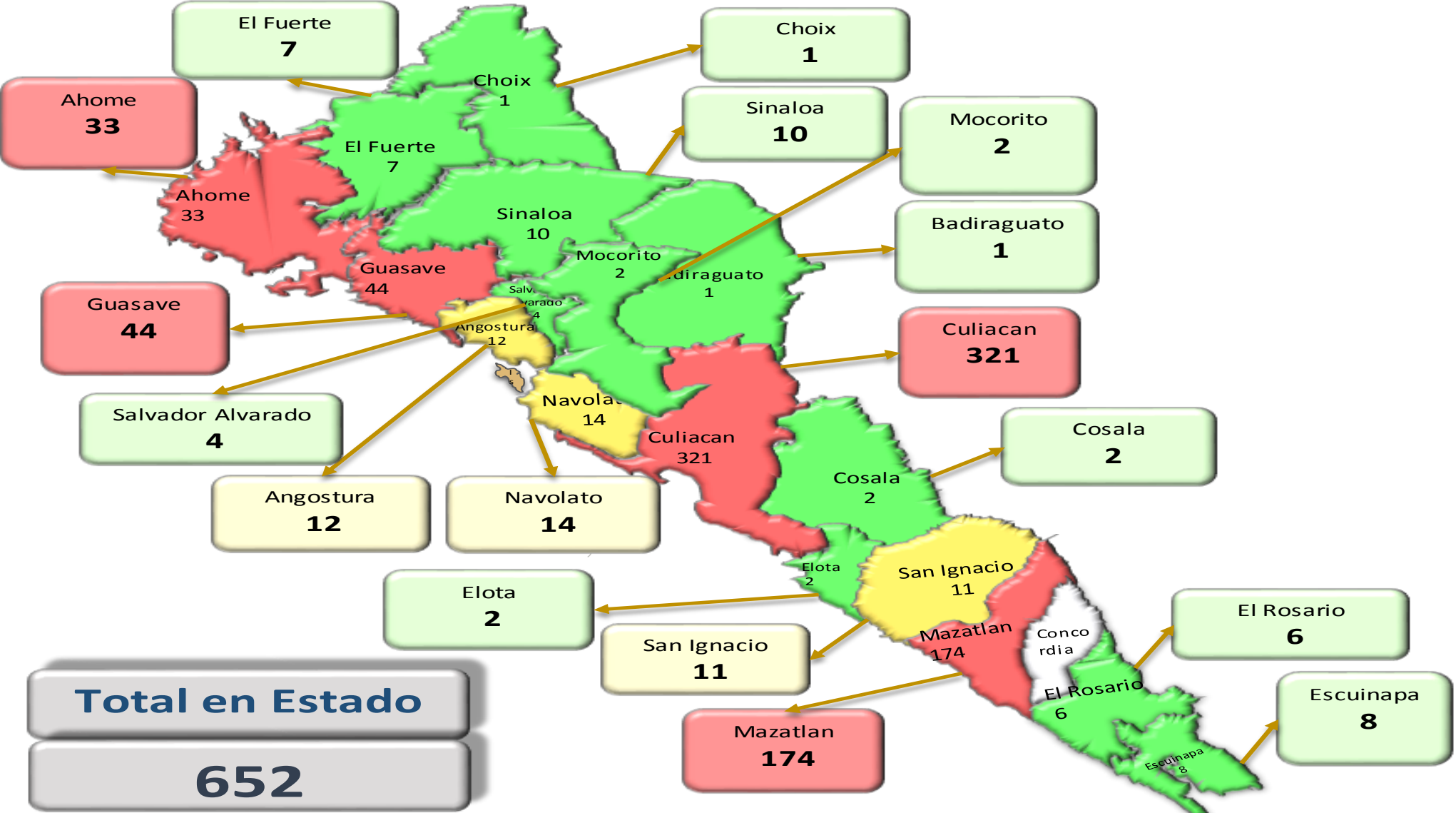
16,513

Confirmados acumulados



COVID-19 Sinaloa: Mapa de casos confirmados activos por municipio de residencia

CASOS ACTIVOS*: Caso Confirmado Positivo con fecha de inicio de síntomas en los últimos 14 días.



NUEVA NORMALIDAD

652

Confirmados activos



Total en Estado
652

COVID-19 Sinaloa: Tabla de Tasas de Letalidad, Mortalidad y Morbilidad



Municipio	Poblacion 2020	Defunciones Acumuladas a la			Casos confirmados Acumulados a la			Tasa letalidad X 100 (D/G)*100	Lugar Letalidad	Tasa de mortalidad (D/B por 100,000	Lugar Mortalidad	Tasa de morbilidad (G/B por 100,000	Lugar Morbilidad	Casos activos Ultimos 14 dias
		SEM EPI NUM-34	SEM EPI NUM-35	Aumento	SEM EPI NUM-34	SEM EPI NUM-35	Aumento							
AHOME	478,702	570	584	14	2226	2279	53	25.63	3	122.00	2	476.08	5	33
CHOIX	36,345	7	7	0	33	35	2	20.00	8	19.26	16	96.30	17	1
EL FUERTE	109,067	64	67	3	229	240	11	27.92	2	61.43	9	220.05	11	7
GUASAVE	323,928	361	372	11	2277	2349	72	15.84	11	114.84	3	725.16	2	44
SINALOA	97,695	29	29	0	224	230	6	12.61	17	29.68	13	235.43	10	10
ANGOSTURA	50,140	51	52	1	200	212	12	24.53	4	103.71	4	422.82	6	12
MOCORITO	49,852	25	27	2	87	89	2	30.34	1	54.16	10	178.53	14	2
SALVADOR ALVARADO	88,736	117	120	3	675	681	6	17.62	9	135.23	1	767.45	1	4
BADIRAGUATO	31,493	10	10	0	64	66	2	15.15	14	31.75	11	209.57	12	1
CULIACAN	999,591	927	946	19	5750	5979	229	15.82	12	94.64	5	598.14	3	322
NAVOLATO	148,357	102	103	1	492	503	11	20.48	7	69.43	7	339.05	8	14
COSALA	17,530	2	2	0	58	59	1	3.39	18	11.41	18	336.57	9	2
ELOTA	44,674	6	6	0	38	38	0	15.79	13	13.43	17	85.06	18	2
SAN IGNACIO	23,690	7	7	0	21	30	9	23.33	5	29.55	14	126.63	16	11
CONCORDIA	31,830	9	10	1	39	43	4	23.26	6	31.42	12	135.09	15	0
ESCUINAPA	62,140	41	41	0	244	254	10	16.14	10	65.98	8	408.75	7	8
MAZATLAN	508,203	391	408	17	2639	2825	186	14.44	15	80.28	6	555.88	4	174
ROSARIO	54,700	14	15	1	105	109	4	13.76	16	27.42	15	199.27	13	6
TOTAL SINALOA	3,156,674	2733	2806	73	15401	16,021	620	17.51		88.89		507.53		653

NUEVA NORMALIDAD

Tasa de Mortalidad
88.9
por 100 mil habt.

Tasa de Letalidad
17.5
por 100 habt.



COVID-19 Sinaloa: Tabla de Positividad e índice de pruebas por Municipio

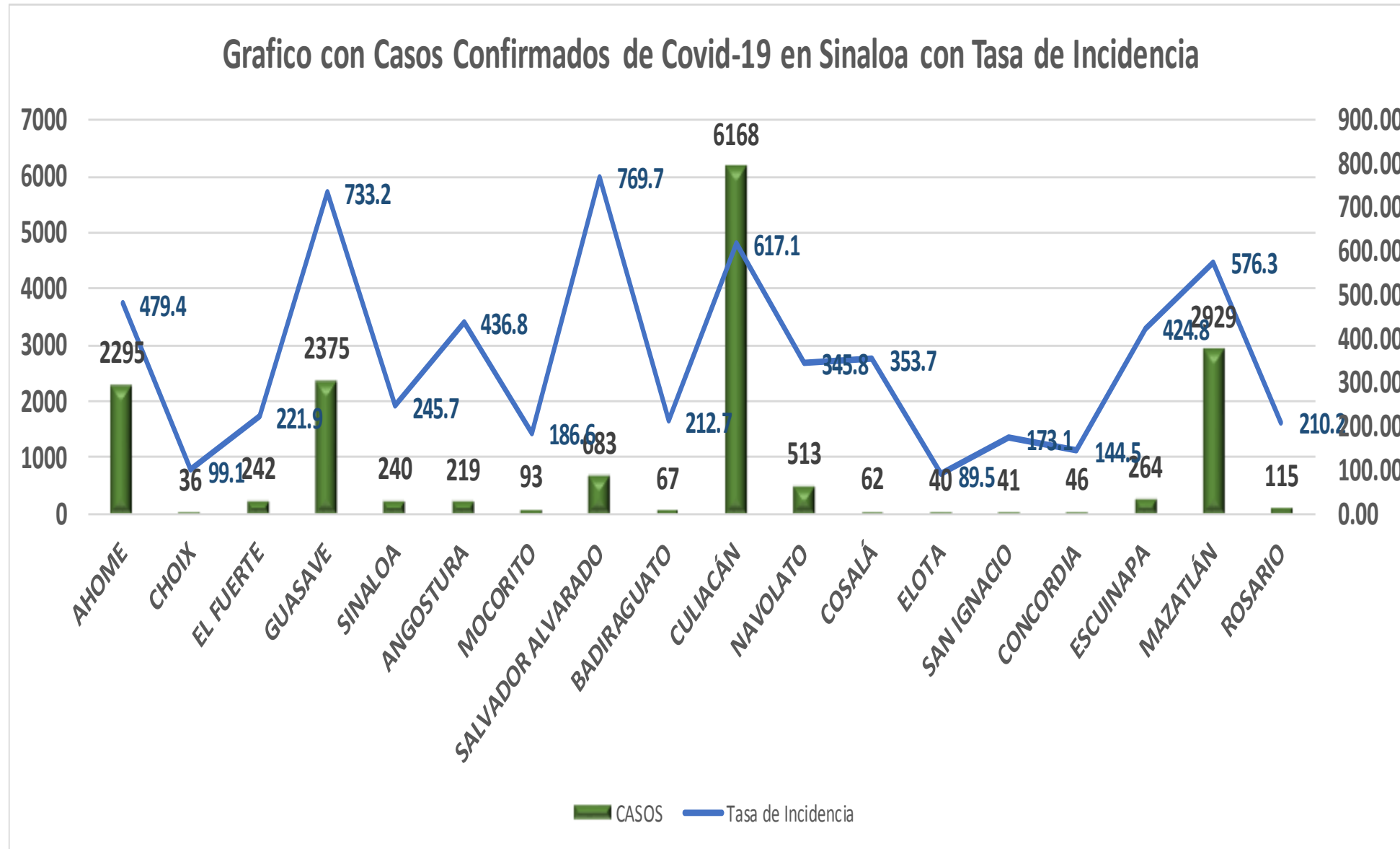
Municipio	Poblacion 2020	SOSPECHOSOS	NEGATIVOS	CASOS CONFIRMADOS	PRUEBAS REALIZADAS Acumuladas a la			INDICE DE POSITIVIDAD	Lugar de Indice de POSITIVIDAD	INDICE DE PRUEBAS POR 100,000	Lugar INDICE DE PRUEBAS
					SEM EPI NUM-34	SEM EPI NUM-35	Aumento				
AHOME	478,702	4417	1669	2306	3931	4069	138	56.67	11	850.01	5
CHOIX	36,345	79	31	36	68	69	1	52.17	16	189.85	18
EL FUERTE	109,067	495	193	242	425	440	15	55.00	13	403.42	12
GUASAVE	323,928	5163	1577	2380	3903	4064	161	58.56	8	1254.60	1
SINALOA	97,695	491	200	241	407	449	42	53.67	15	459.59	10
ANGOSTURA	50,140	395	100	221	302	318	16	69.50	2	634.23	6
MOCORITO	49,852	190	70	94	159	165	6	56.97	10	330.98	13
SALVADOR ALVARADO	88,736	1123	370	683	1042	1058	16	64.56	6	1192.31	2
BADIRAGUATO	31,493	174	67	67	126	130	4	51.54	17	412.79	11
CULIACAN	999,591	15237	5256	6207	10913	11495	582	54.00	14	1149.97	3
NAVOLATO	148,357	1078	359	515	846	880	34	58.52	9	593.16	8
COSALA	17,530	164	27	62	86	88	2	70.45	1	502.00	9
ELOTA	44,674	124	46	40	89	92	3	43.48	18	205.94	17
SAN IGNACIO	23,690	83	32	41	51	73	22	56.16	12	308.14	15
CONCORDIA	31,830	87	26	46	64	70	6	65.71	5	219.92	16
ESCUINAPA	62,140	448	119	264	362	388	26	68.04	4	624.40	7
MAZATLAN	508,203	6293	1919	2930	4493	4815	322	60.85	7	947.46	4
ROSARIO	54,700	209	56	116	162	170	8	68.24	3	310.78	14
TOTAL SINALOA	3,156,674	36,250	12,117	16,491	27,429	28,833	1,404	42.02		383.85	

NUEVA NORMALIDAD

Indice de Positividad
42.0
Estado de SINALOA
SEM EPI NUM-35



COVID-19 Sinaloa: Grafico tasa de incidencia de casos Confirmados por municipio



NUEVA NORMALIDAD

16,513

Confirmados activos

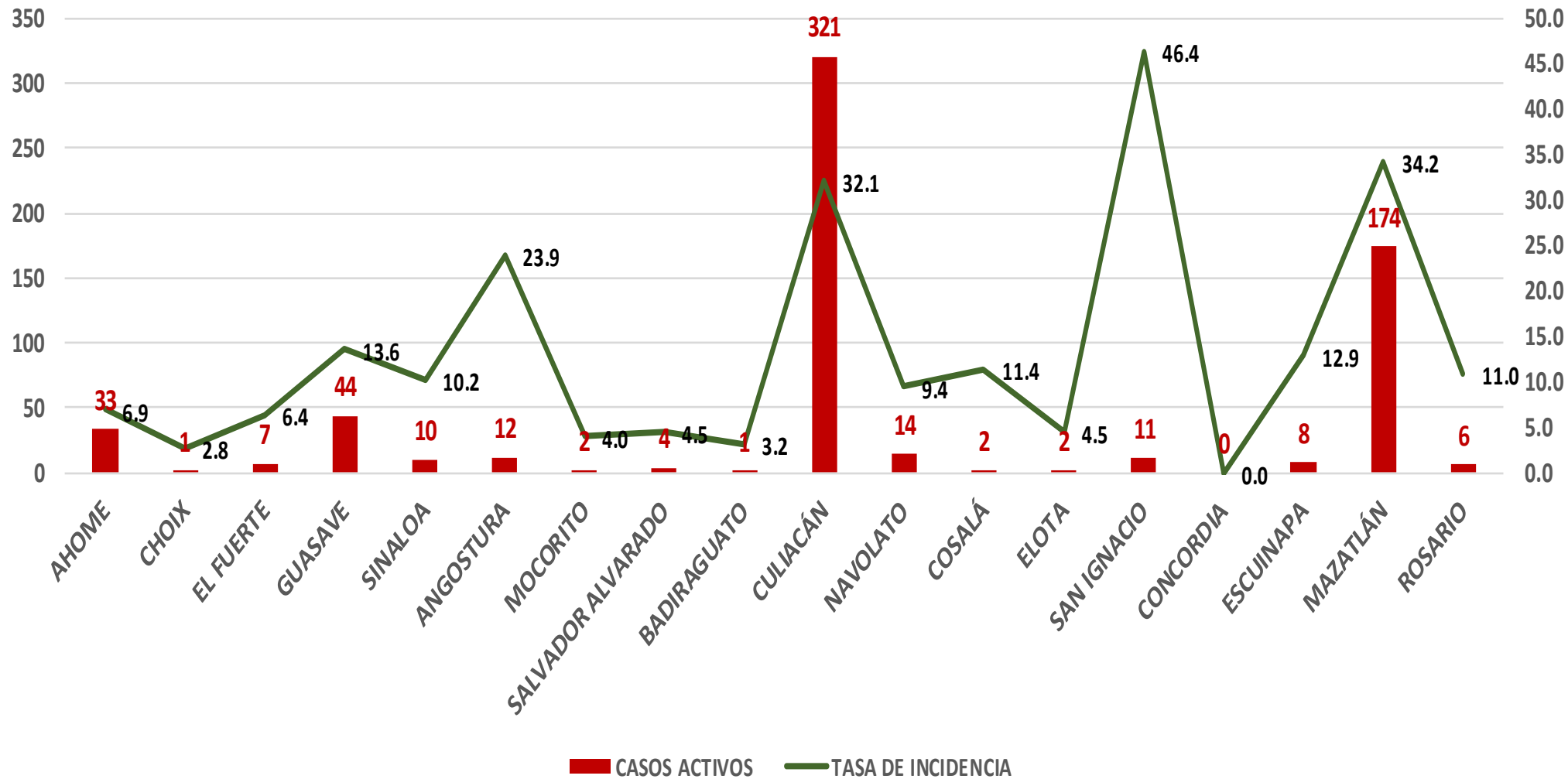
520.4

Incidencia Estatal Casos Confirmados por 100 mil hab.



COVID-19 Sinaloa: Grafico tasa de incidencia de casos activos por municipio

Casos Confirmados Activos* de Covid-19 en Sinaloa con Tasa de Incidencia



NUEVA NORMALIDAD

652

Confirmados activos

20.7

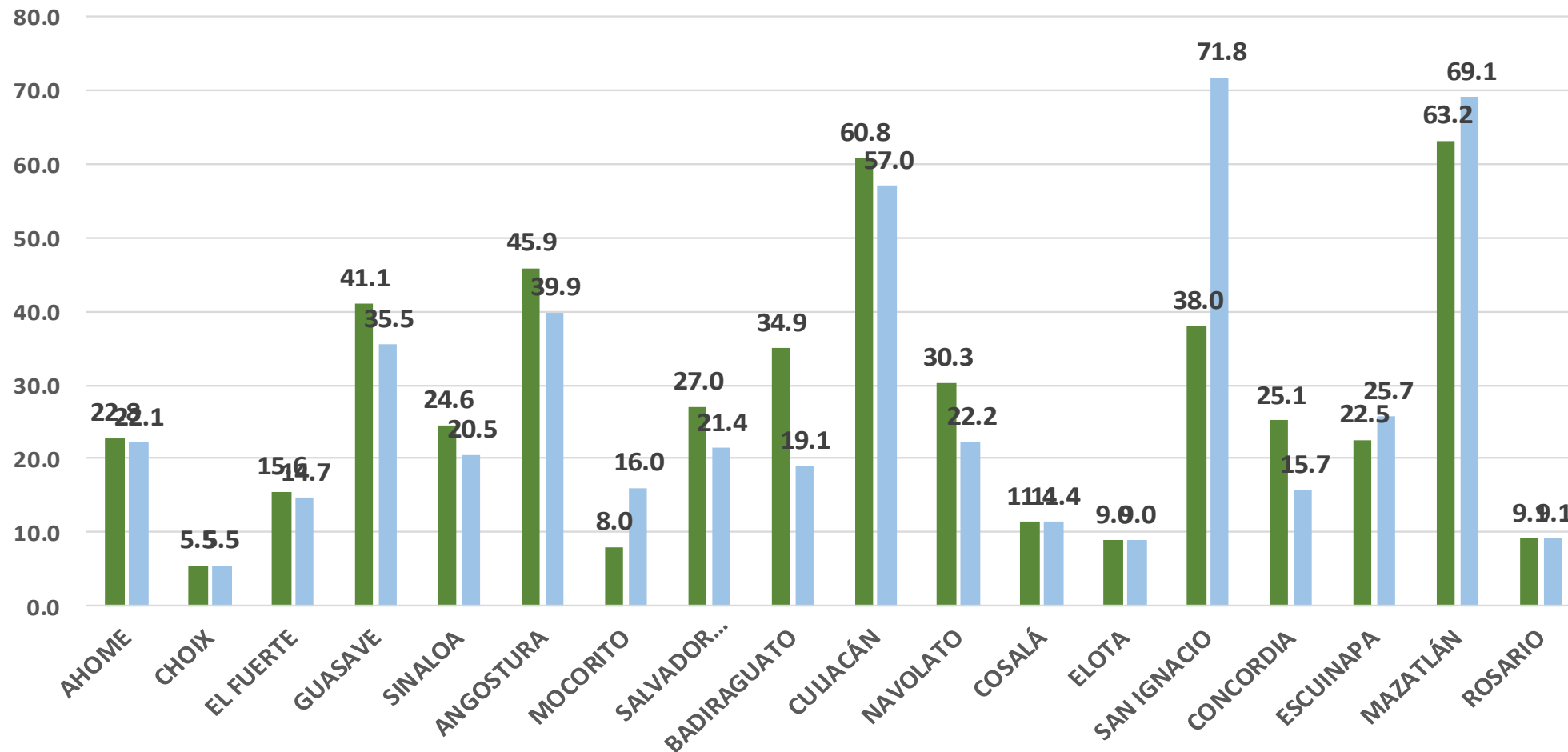
Incidencia Estatal Casos Activos por 100 mil hab.



COVID-19 Sinaloa: Grafico tasa de incidencia de casos activos por municipio

INCIDENCIA DE CASOS ACTIVOS POR MUNICIPIO

■ 9 al 22 agosto ■ 16 al 29 ago



NUEVA NORMALIDAD

652

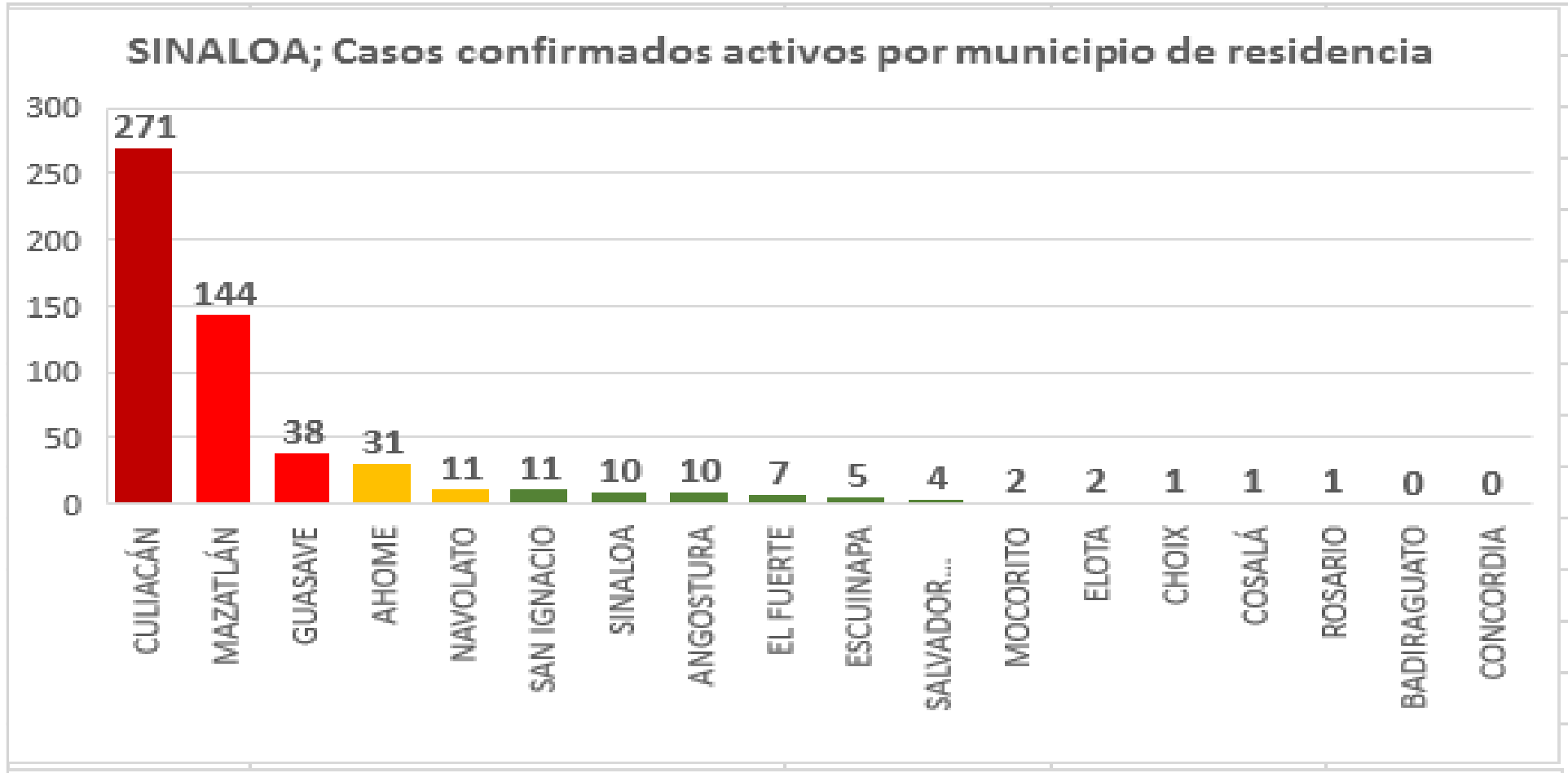
Confirmados activos

20.7

Incidencia Estatal Casos Activos por 100 mil hab.



COVID-19 Sinaloa: Casos Confirmados Activos por Municipio de Residencia



NUEVA NORMALIDAD

652

Confirmados activos

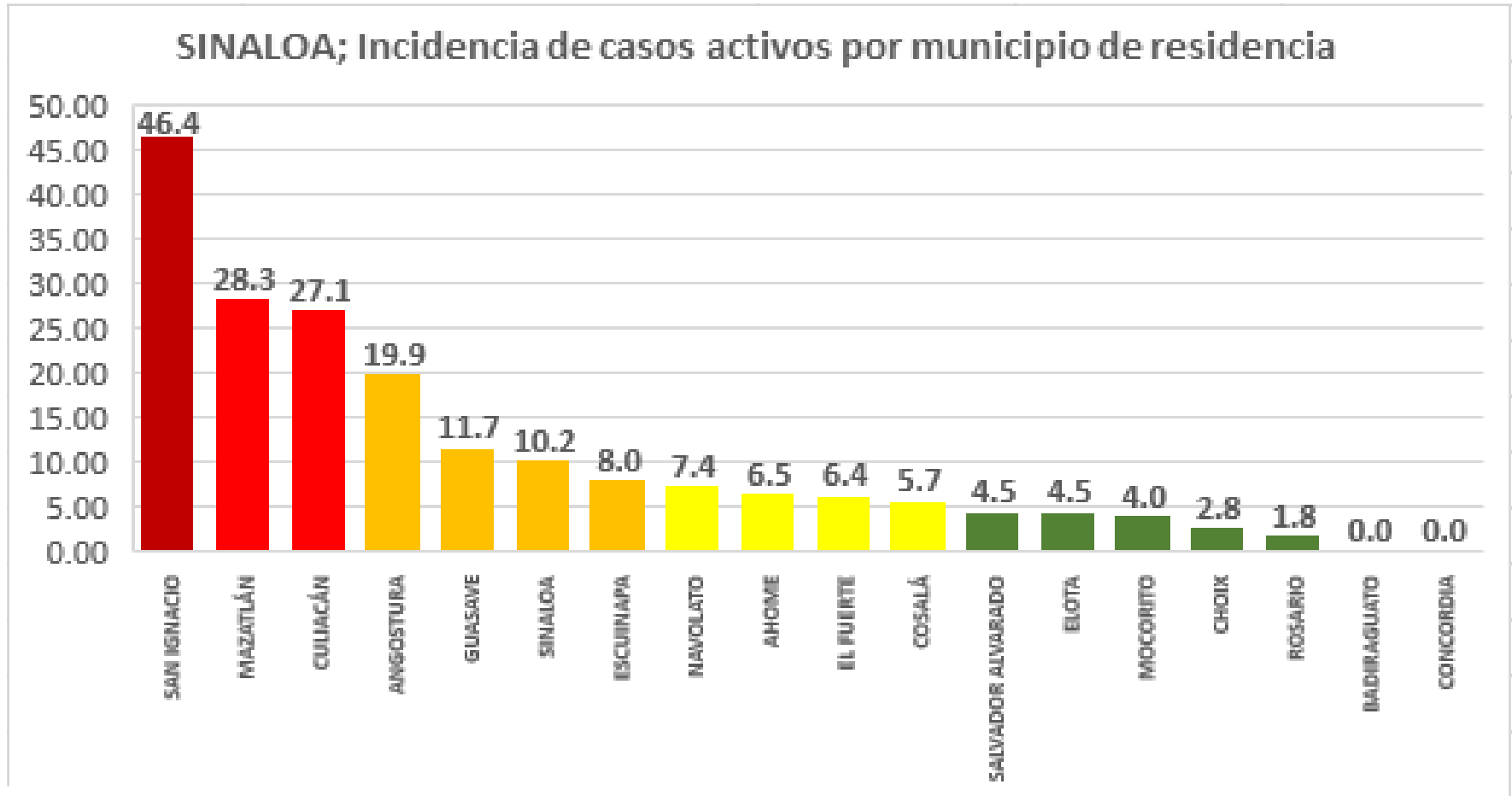
20.7

Incidencia Estatal Casos Activos por 100 mil hab.



Este grafico tiene fuente de :
Información del Sistema de Vigilancia Epidemiológica de Enfermedades Respiratoria Viral, que informan las 475 unidades monitoras de enfermedad
DATOS ABIERTOS

COVID-19 Sinaloa: Incidencia de Casos Activos Confirmados por Municipio de Residencia



Incidencia: por 100 mil habitantes

Este gráfico tiene fuente de :
Información del Sistema de Vigilancia Epidemiológica de Enfermedades Respiratoria Viral, que informan las 475 unidades monitoras de enfermedad
DATOS ABIERTOS

NUEVA NORMALIDAD

652

Confirmados activos

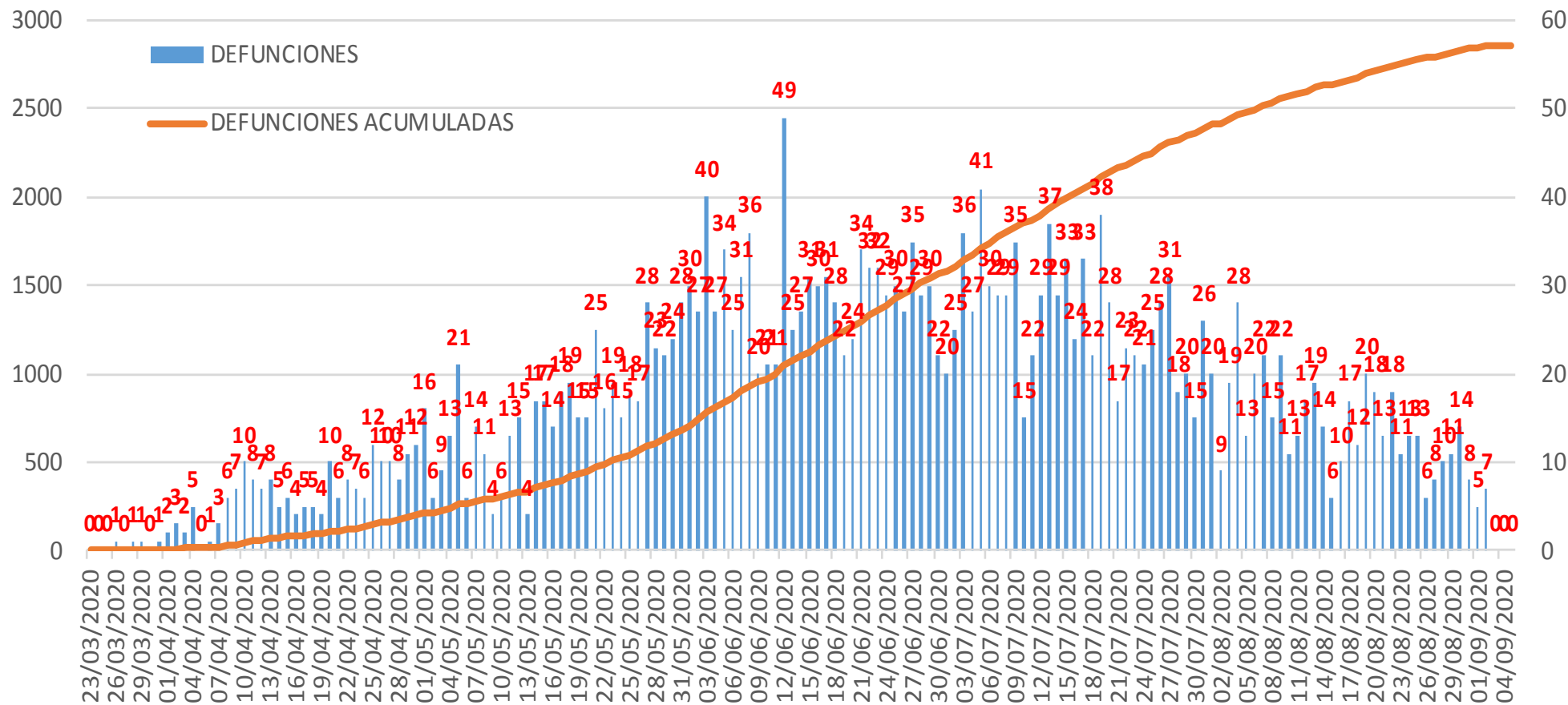
20.7

Incidencia Estatal Casos Activos por 100 mil hab.



COVID-19 Sinaloa: Defunciones acumuladas por fecha de defunción asociadas a Sars-CoV-2

Defunciones por día y acumuladas por fecha de defunción



NUEVA NORMALIDAD

2,852

Defunciones Acumuladas

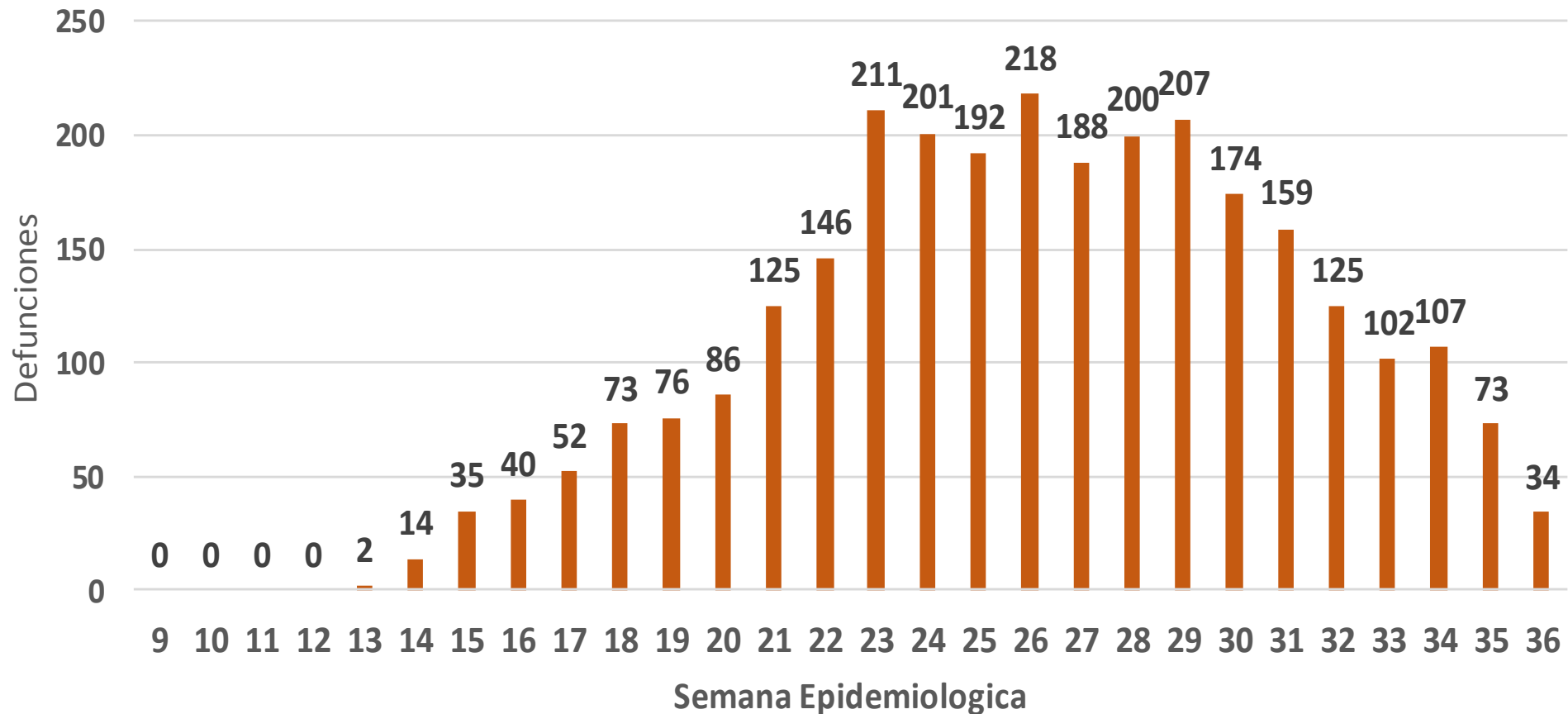
155

Defunciones últimos 14 días



COVID-19 Sinaloa: Defunciones Asociadas a SARS-CoV-2 Notificadas por Semana Epidemiológica

Defunciones Asociadas a SARS-CoV-2 Notificadas por semana en SINALOA Mpio. Residentes



NUEVA NORMALIDAD

2,852

Defunciones Acumuladas

155

Defunciones últimos 14 días



COVID-19 Sinaloa: Embarazadas y Menores de 15 años

MUJERES EN EDAD FERTIL Y EMBARAZADAS

POSITIVAS A SARS-CoV-2

MUJERES EN EDAD FERTIL POR GRUPO DE EDAD	Mujeres Sospechosas	%	Mujeres (+) COVID-19	%	CON SARS-Cov2		%	DEFUNCIÓN	Hospitalizadas COVID-19	Indice de Hospitalización	
					EMBARAZADAS	En PUERPERIO					
De 10 a 14 años	153	1.3%	36	0.7%	0	0	0.0%	0	0	0.0%	
De 15 a 19 años	359	3.0%	100	2.0%	13	1	7.7%	0	7	53.8%	
De 20 a 24 años	1,003	8.5%	359	7.3%	32	5	20.3%	1	11	34.4%	
De 25 a 44 años	8,405	70.9%	3,536	72.2%	116	15	72.0%	3	37	31.9%	
De 45 a 49 años	1,941	16.4%	864	17.7%	0	0	0.0%	0	0	0.0%	
TOTAL	11,861	100.0%	4,895	100.0%	161	21	100.0%	4	55	34.2%	
					182						

NUEVA NORMALIDAD

2,852

Defunciones Acumuladas

155

Defunciones últimos 14 días

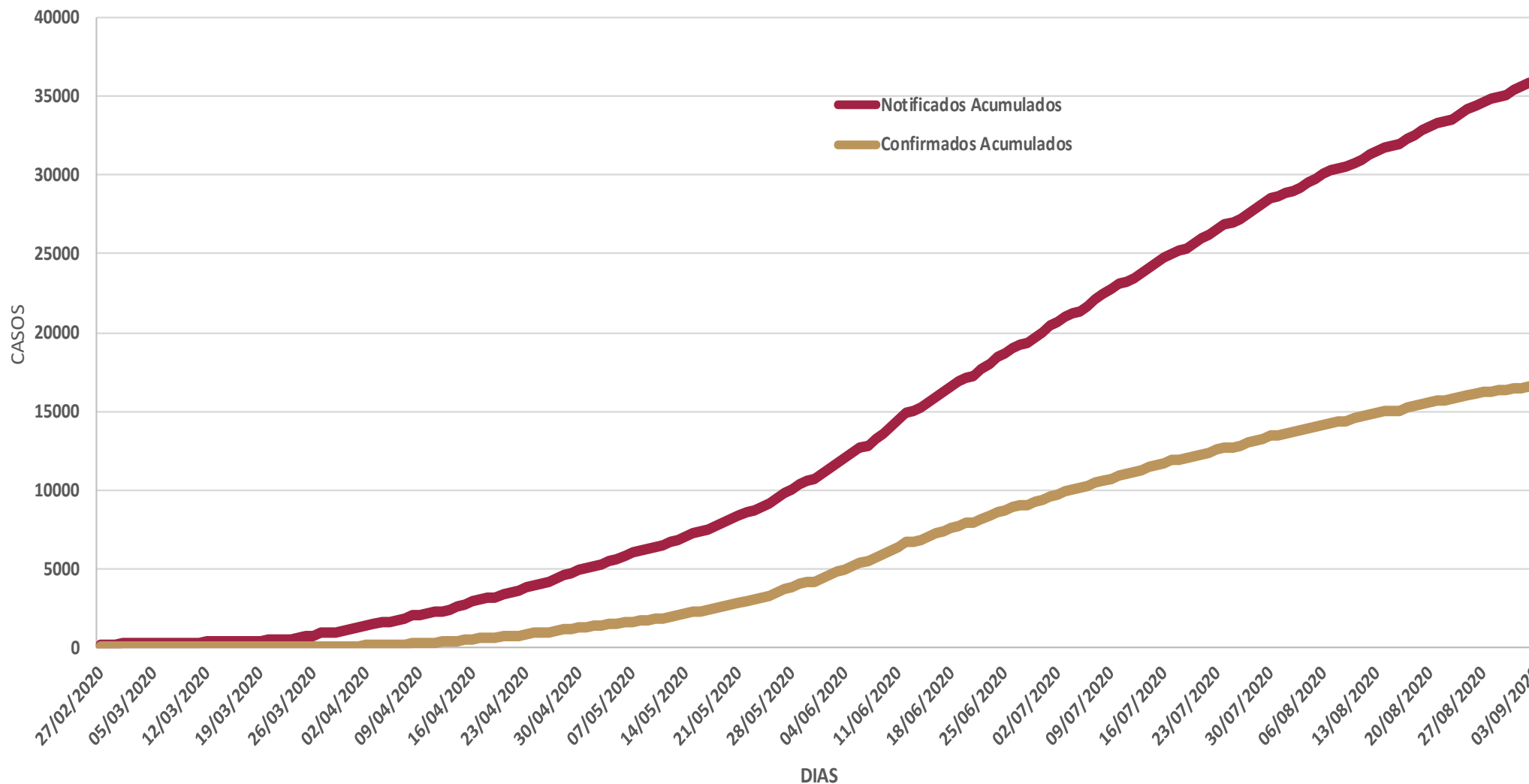


MENORES DE 15 AÑOS POSITIVOS A SARS-CoV-2

Grupo de Edad	Sospechosos	%	CASOS (+) COVID-19	%	Defuncion	Letalidad	Hosp-COVID-19	Indice de Hospitalización	Tasa de Incidencia
De 00 años	155	15.1%	20	9.5%	0	0.0%	12	60.0%	39.8
De 01 a 04 años	279	27.2%	41	19.4%	1	2.4%	14	34.1%	20.1
De 05 a 09 años	278	27.1%	71	33.6%	3	4.2%	17	23.9%	27.0
De 10 a 14 años	315	30.7%	79	37.4%	3	3.8%	11	13.9%	29.1
TOTAL < 15 AÑOS	1,027	100.0%	211	100.0%	7	3.3%	54	25.6%	



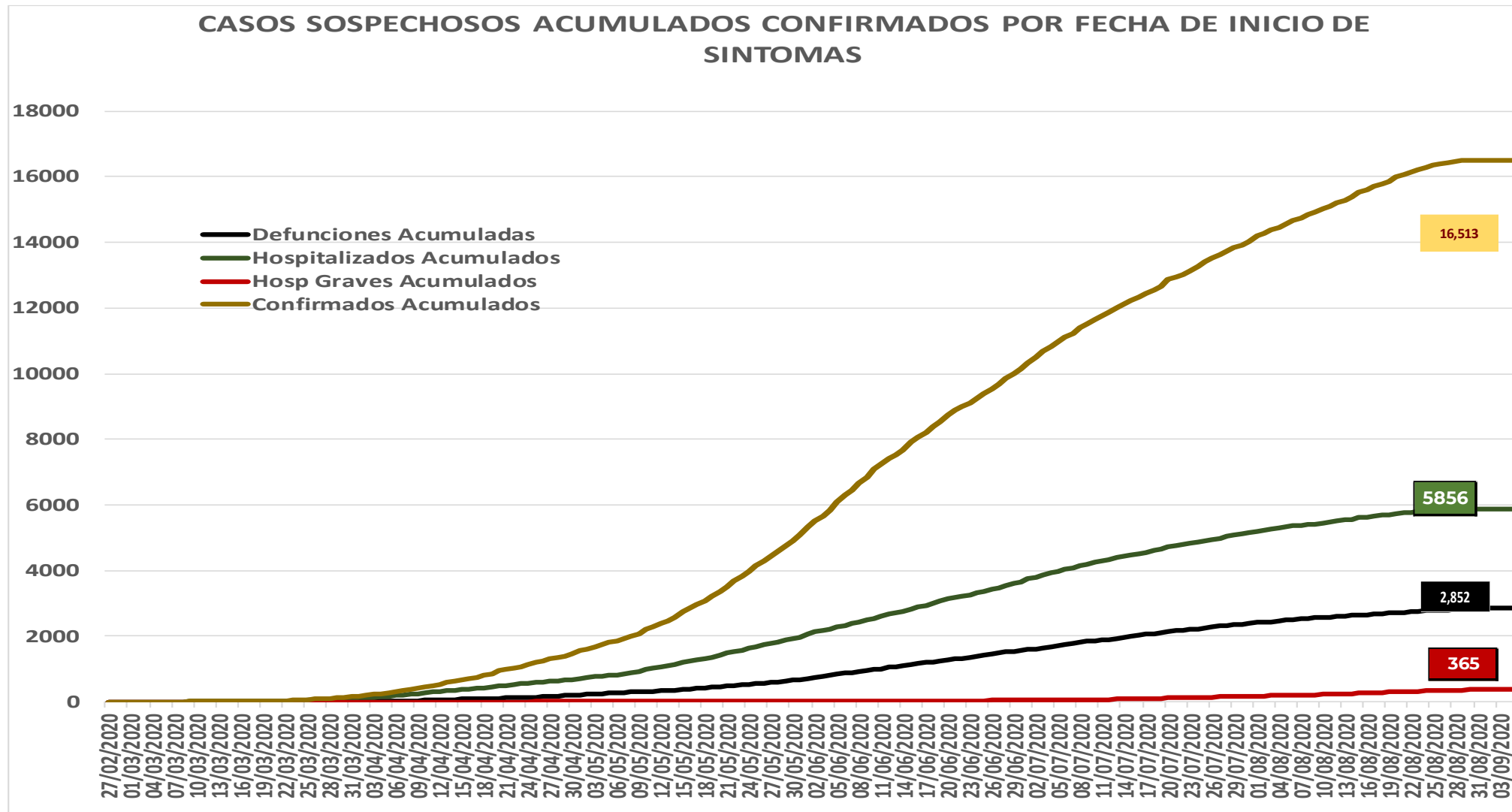
COVID-19 Sinaloa: Casos acumulados sospechosos y confirmados por fecha de inicio de síntomas



**NUEVA
NORMALIDAD**



COVID-19 Sinaloa: Casos sospechosos y confirmados por fecha de inicio de síntomas



NUEVA NORMALIDAD

1,243

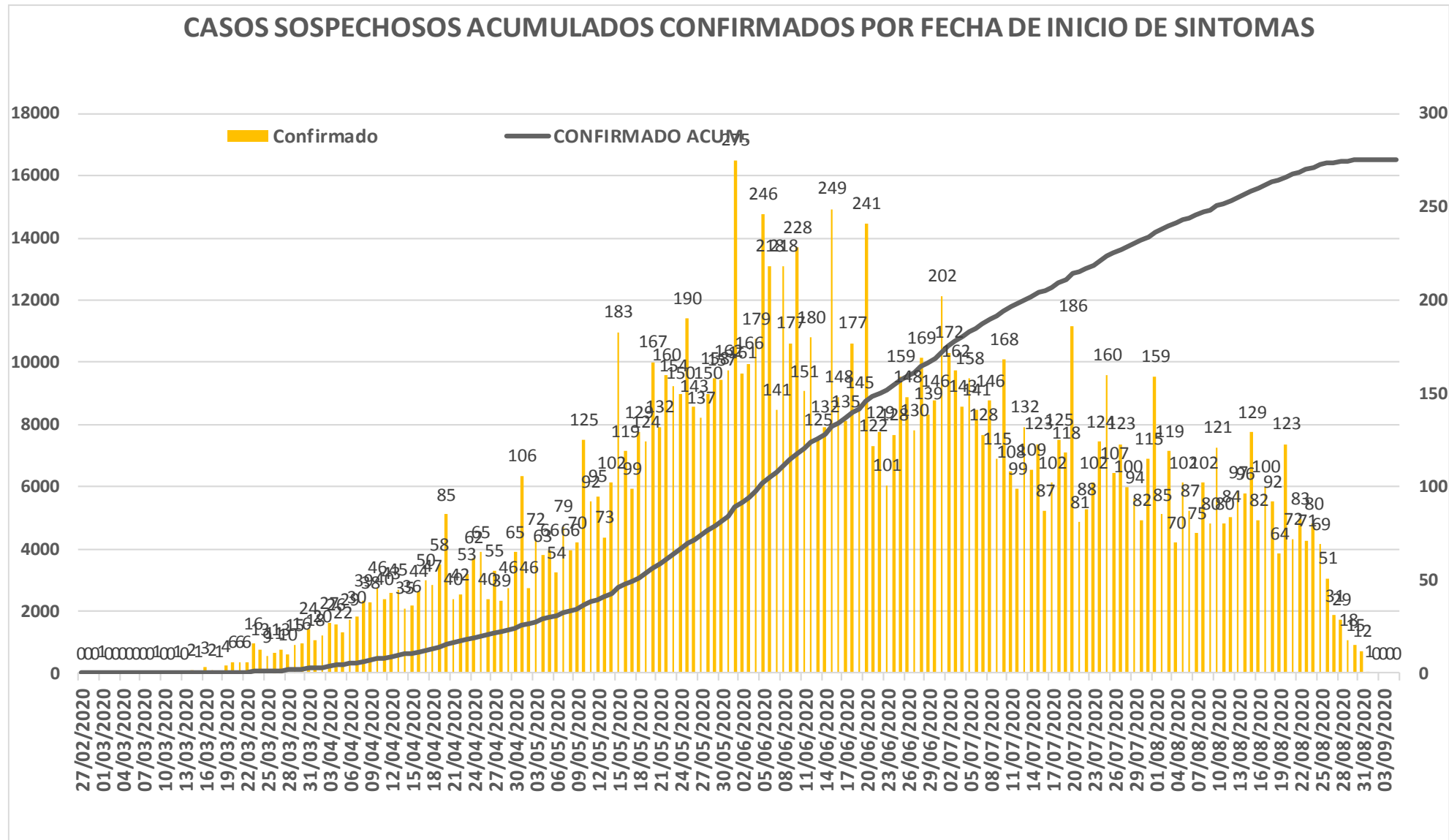
Nuevos Sospechosos

16,513

Confirmados



COVID-19 Sinaloa: Curva epidémica de casos acumulados Incidentes por fecha de inicio de síntomas.



**NUEVA
NORMALIDAD**

**Confirmados
acumulados
16,513**



COVID-19 Sinaloa: Curva epidémica de casos incidentes por fecha de resultado del LESPS.

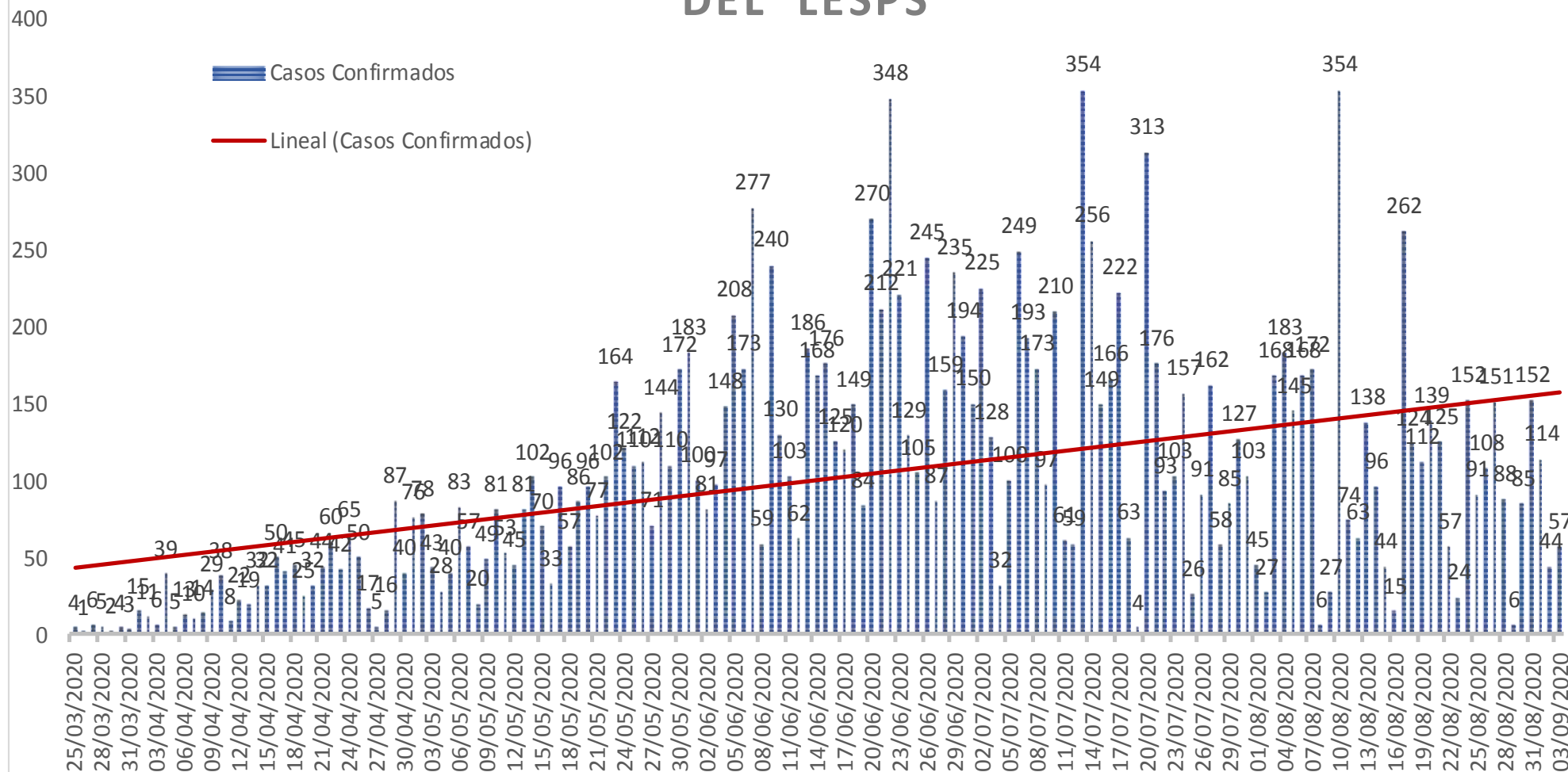
NUEVA NORMALIDAD

Estatad Confirmados acumulados

16,513

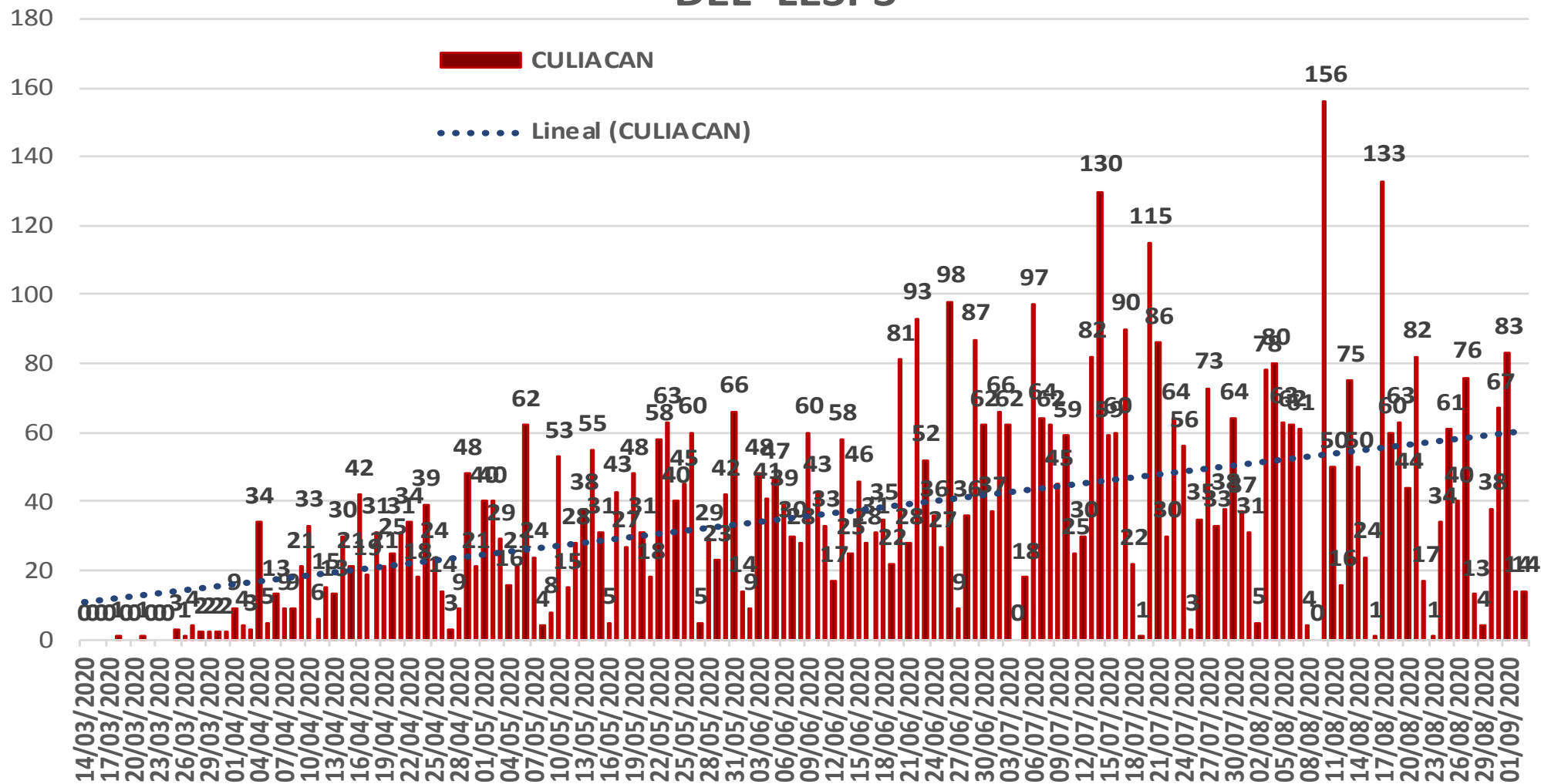


CASOS CONFIRMADOS SEGÚN FECHA DE RESULTADO DEL LESPS



COVID-19 Sinaloa: Curva epidémica de casos incidentes por fecha de resultado del LESPS.

CASOS CONFIRMADOS SEGÚN FECHA DE RESULTADO DEL LESPS



**NUEVA
NORMALIDAD**

**Estatad
Confirmados
acumulados**

16,513

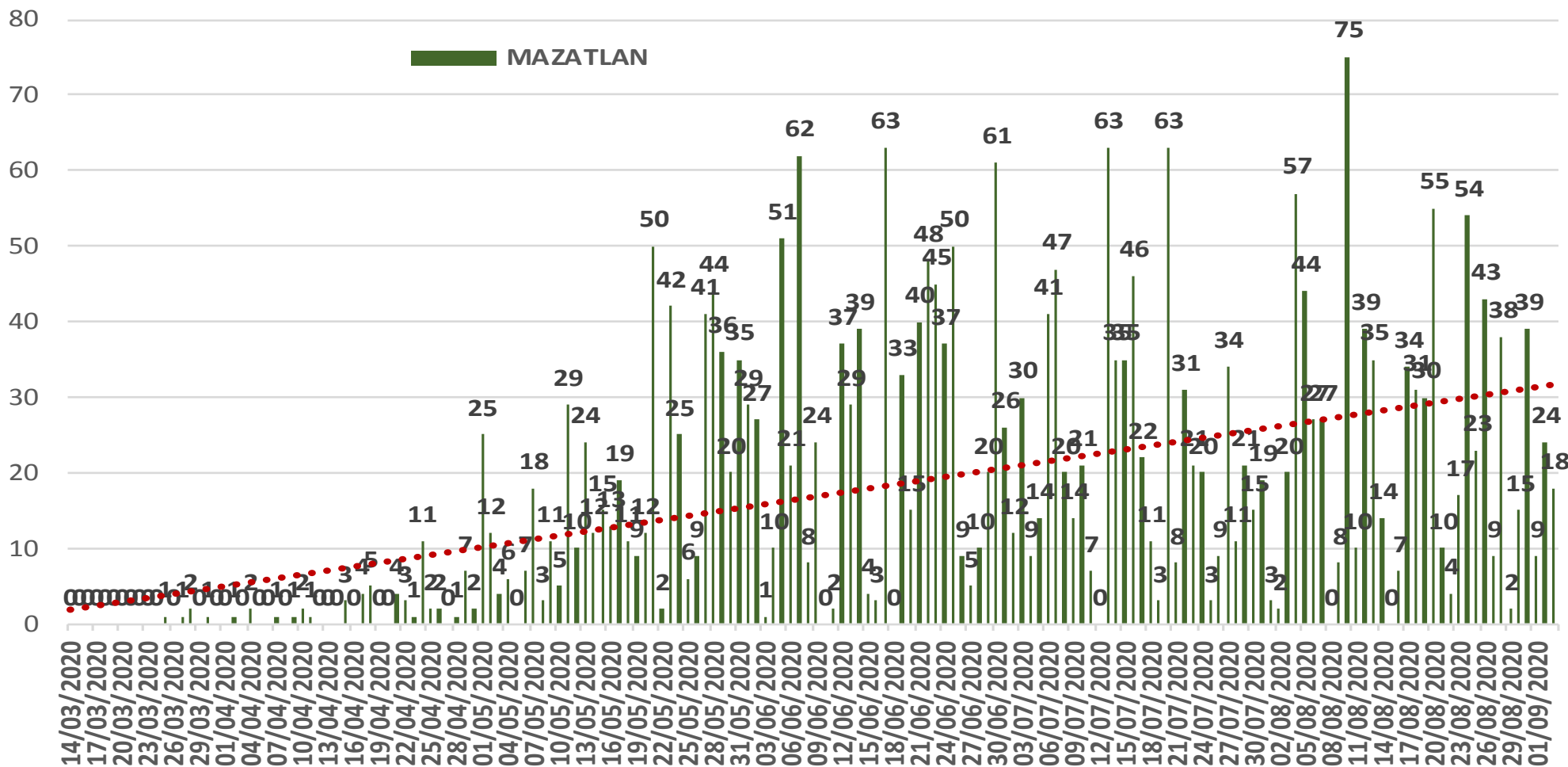
**Casos
Confirmados
CULIACAN**

6,168



COVID-19 Sinaloa: Curva epidémica de casos incidentes por fecha de resultado del LESPS.

CASOS CONFIRMADOS SEGÚN FECHA DE RESULTADO DEL LESPS



NUEVA NORMALIDAD

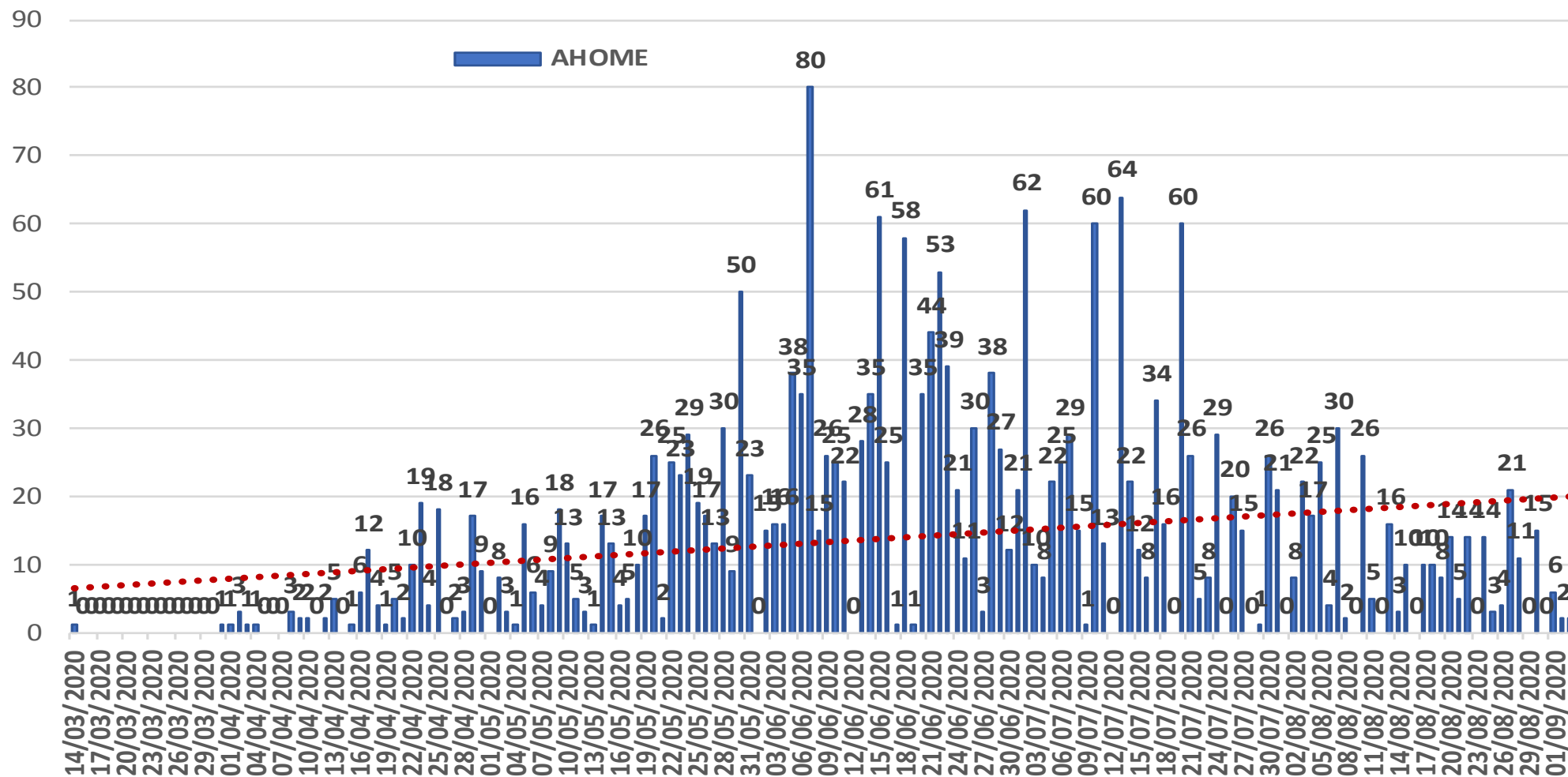
Estatal Confirmados acumulados
16,513

Casos Confirmados MAZATLAN
2,929



COVID-19 Sinaloa: Curva epidémica de casos incidentes por fecha de resultado del LESPS.

CASOS CONFIRMADOS SEGÚN FECHA DE RESULTADO DEL LESPS



NUEVA NORMALIDAD

Estatad Confirmados acumulados
16,513

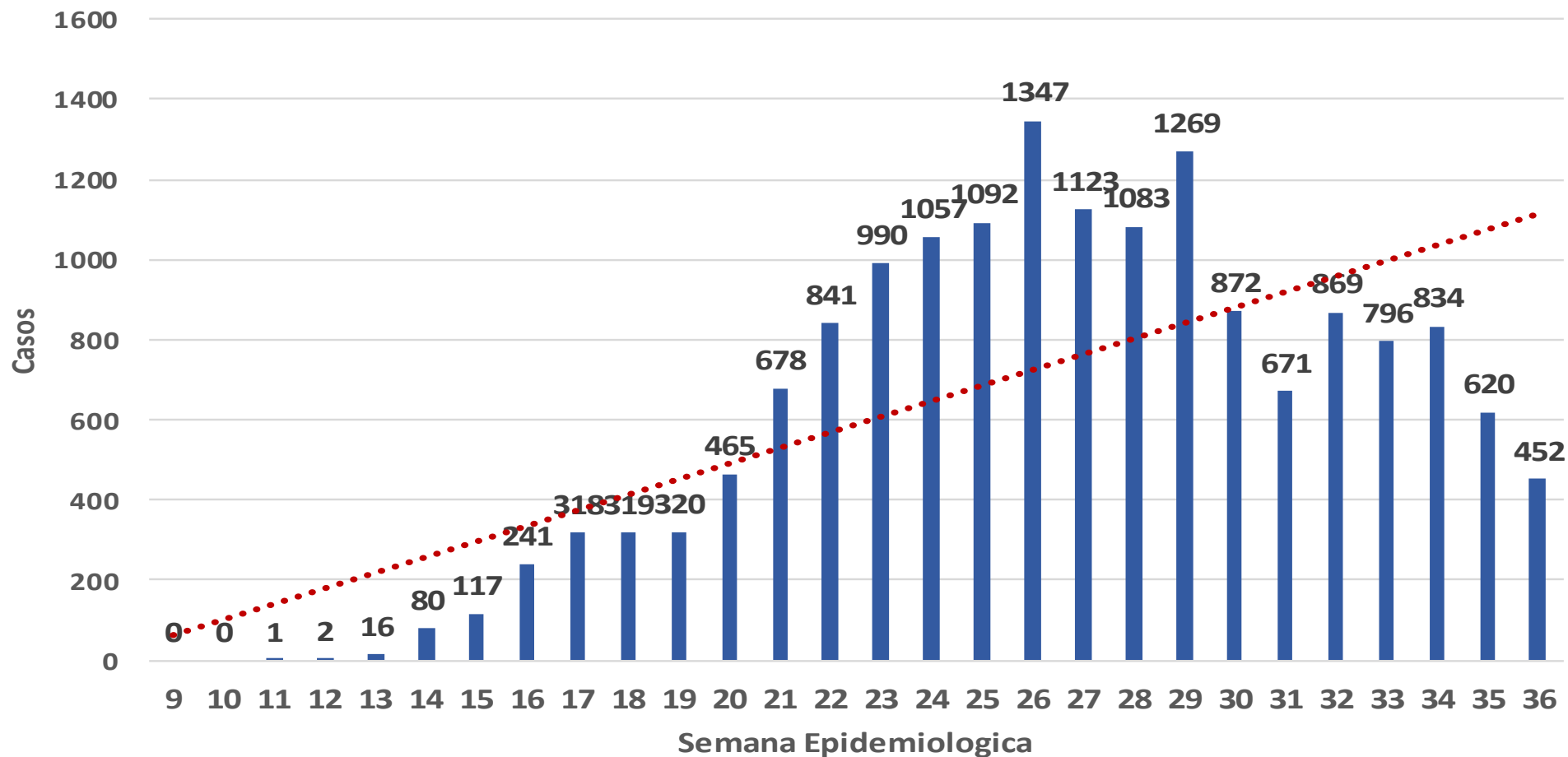
Casos Confirmados AHOME
2,295



COVID-19 Sinaloa: Curva epidémica de casos incidentes por fecha de resultado del LESPS.

**NUEVA
NORMALIDAD**

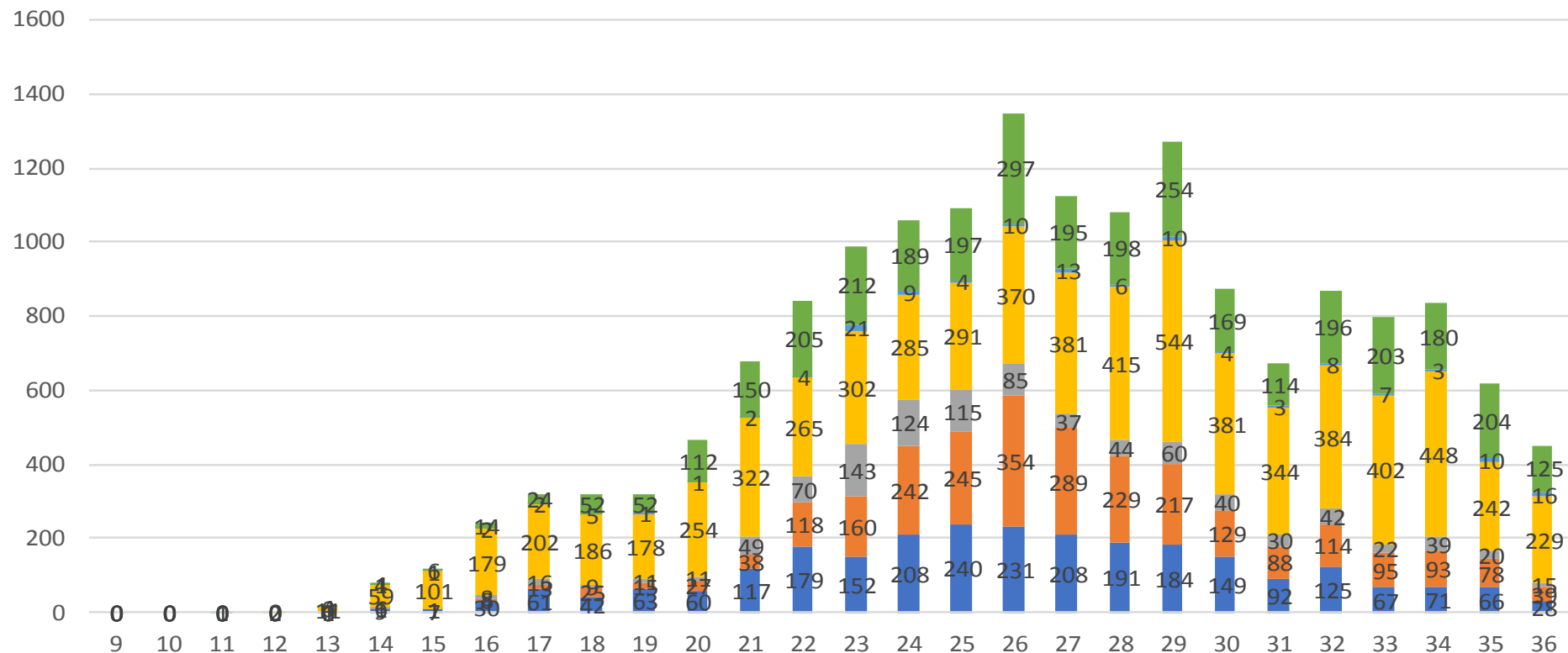
Casos de SARS-CoV-2 por Semana Epidemiológica SINALOA



COVID-19 Sinaloa: Curva epidémica de casos incidentes por fecha de resultado del LESPS.

Casos SARS-CoV-2 pr Semana epidemiologica y Jurisdicción

■ Jurisd. No. 1 Mochis ■ Jurisd. No. 2 Guasave ■ Jurisd. No. 3 Guamuchil
■ Jurisd. No. 4 Culiacan ■ Jurisd. No. 5 Elota ■ Jurisd. No. 6 Mazatlan



**NUEVA
NORMALIDAD**

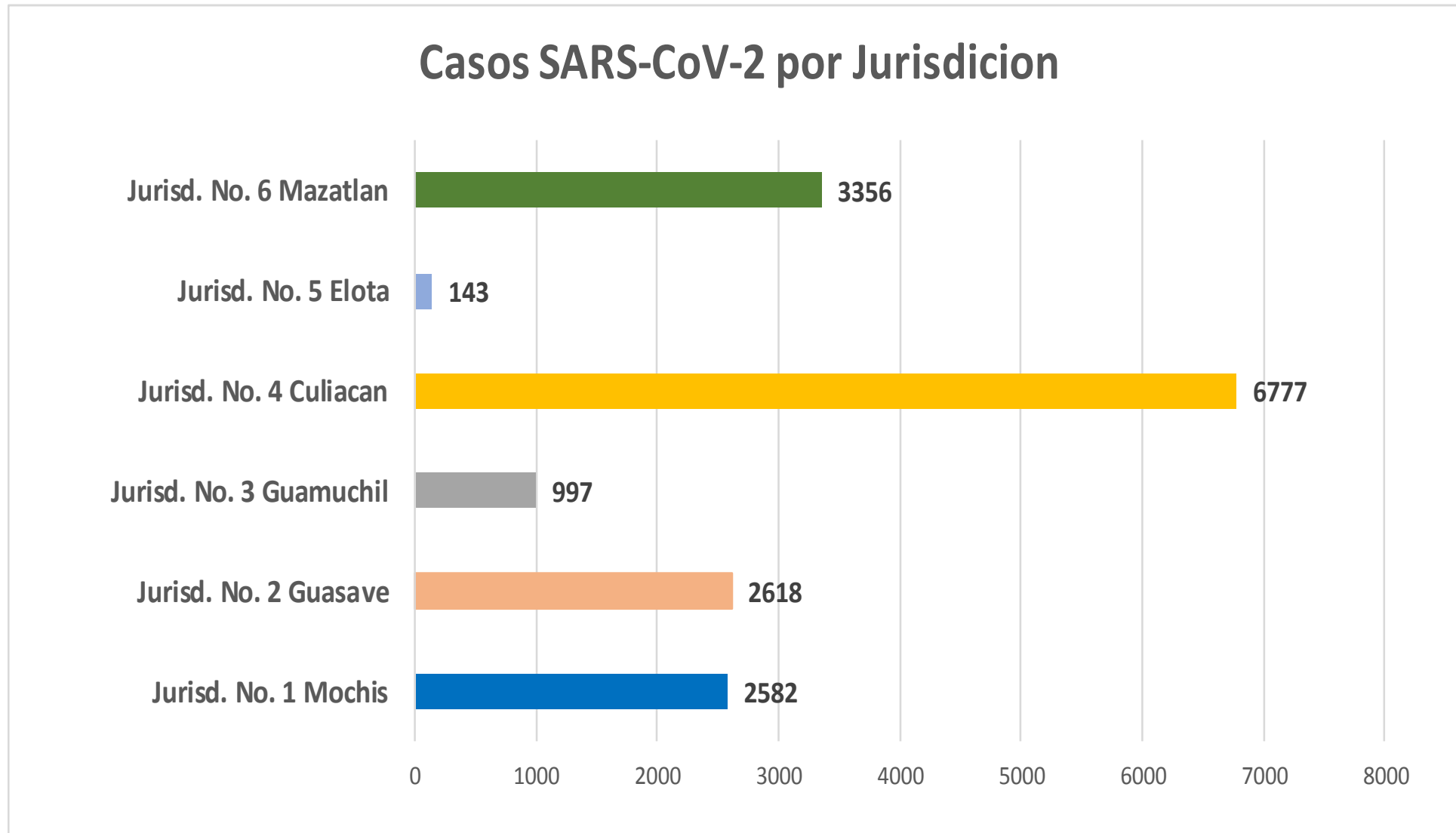
**Estatal
Confirmados
acumulados**

16,513



COVID-19 Sinaloa: Curva epidémica de casos incidentes por fecha de resultado del LESPS.

**NUEVA
NORMALIDAD**

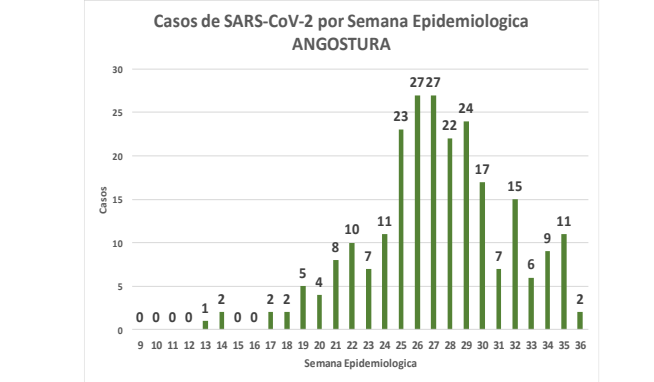
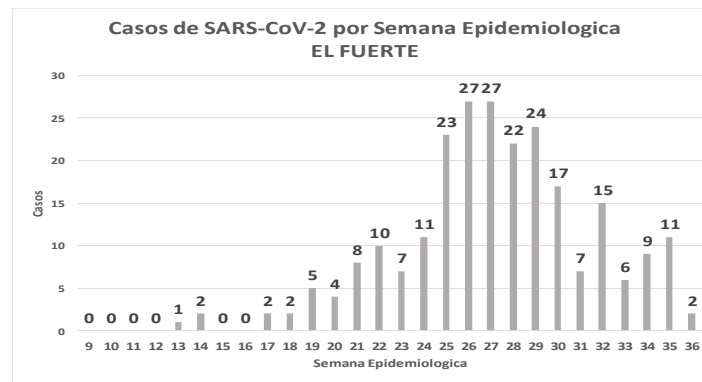
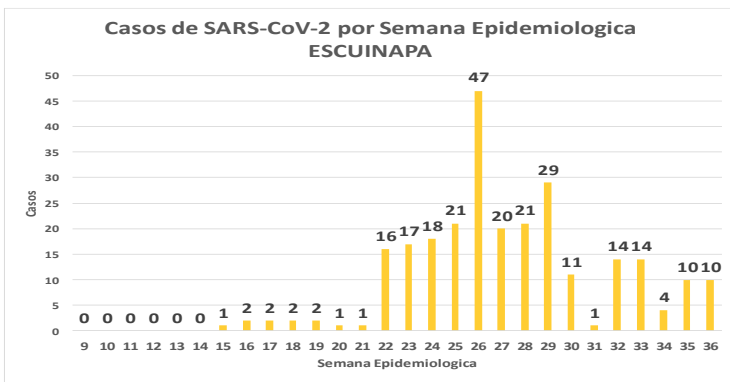
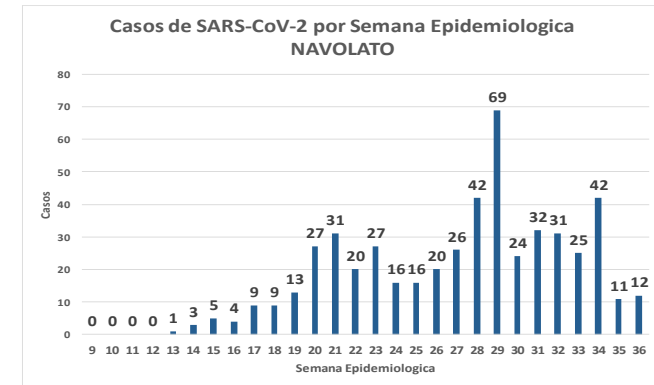
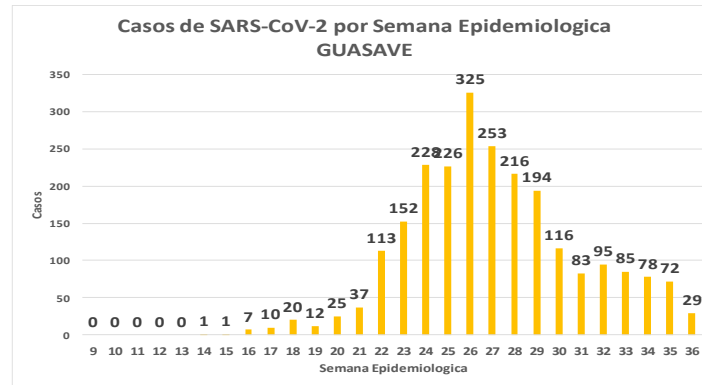
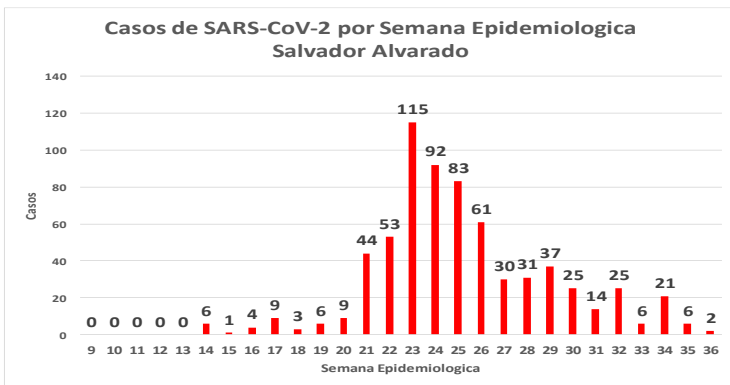
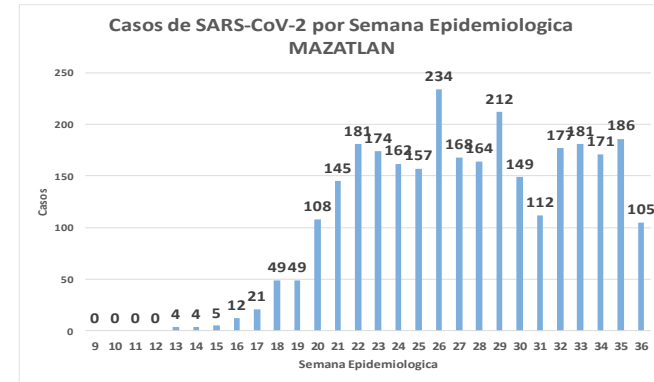
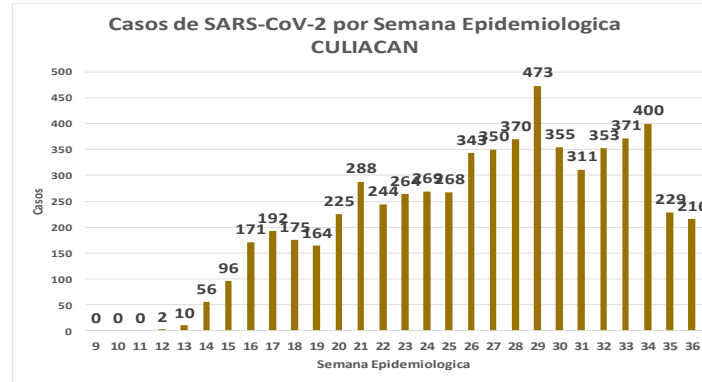
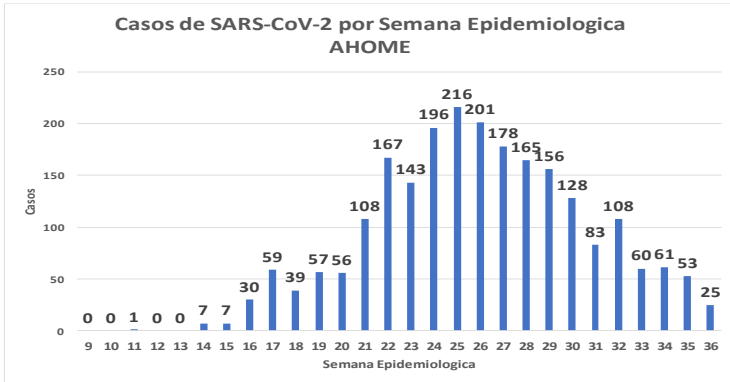


COVID-19 Sinaloa: Comportamiento COVID-19 por Municipio.



SALUD
SECRETARÍA DE SALUD

NUEVA NORMALIDAD



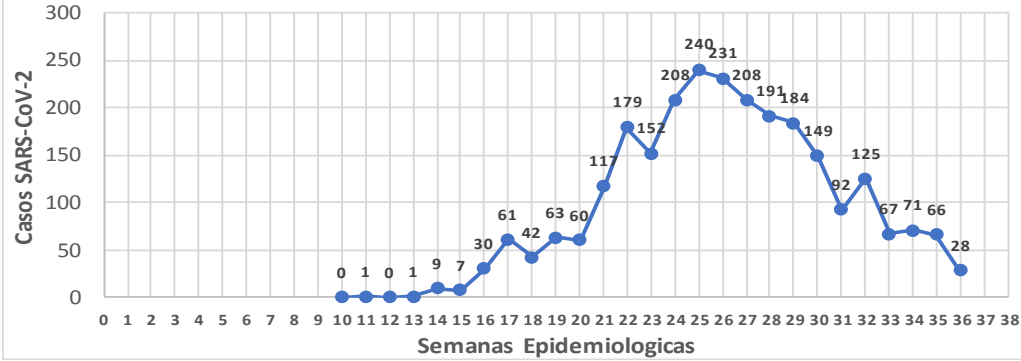
COVID-19 Sinaloa: Comportamiento COVID-19 por JURISDICCION.



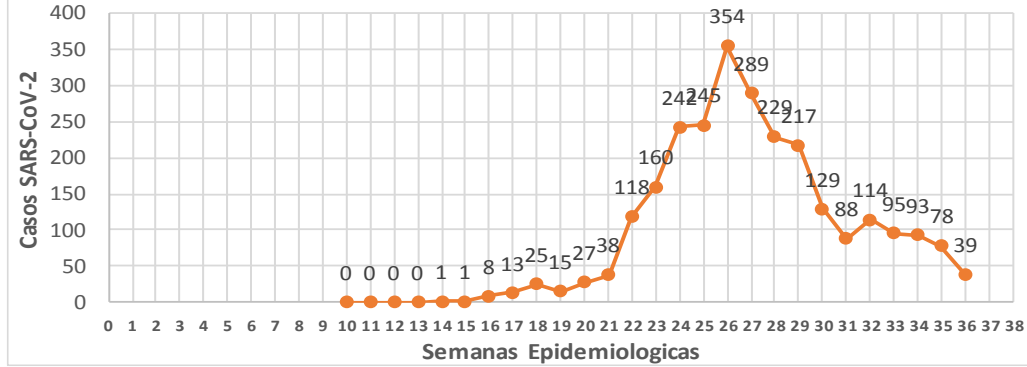
SALUD
SECRETARÍA DE SALUD

NUEVA NORMALIDAD

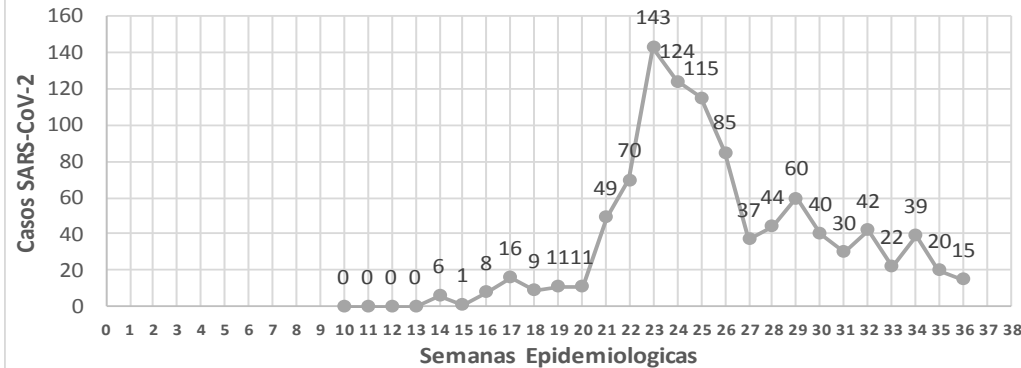
CASOS SARS-CoV-2 por Semana Epidemiologica
JURISDICCION MOCHIS



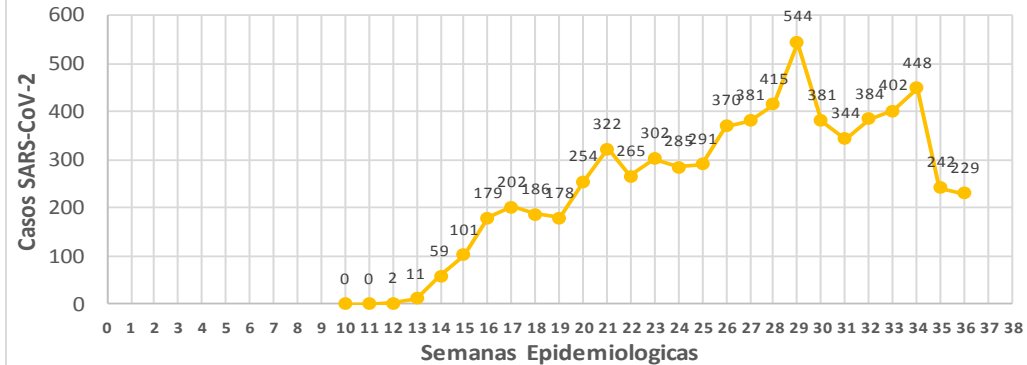
CASOS SARS-CoV-2 por Semana Epidemiologica
JURISDICCION GUASAVE



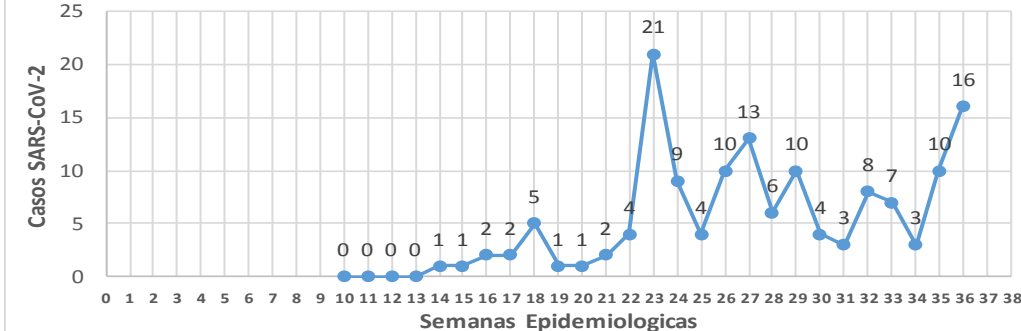
CASOS SARS-CoV-2 por Semana Epidemiologica
JURISDICCION GUAMUCHIL



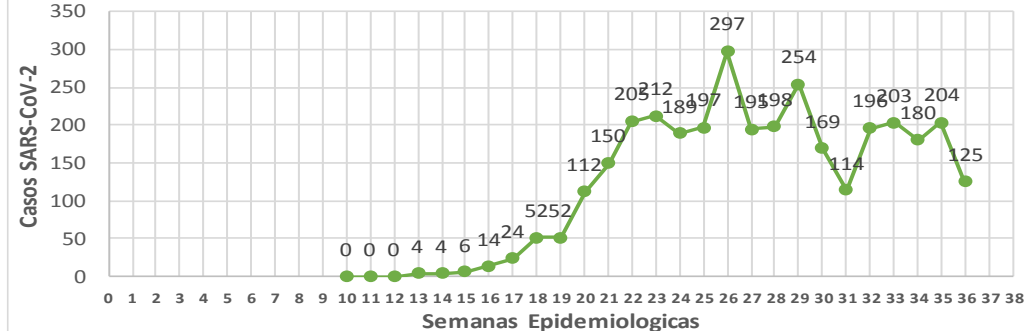
CASOS SARS-CoV-2 por Semana Epidemiologica
JURISDICCION CULIACAN



CASOS SARS-CoV-2 por Semana Epidemiologica
JURISDICCION ELOTA



CASOS SARS-CoV-2 por Semana Epidemiologica
JURISDICCION MAZATLAN



COVID-19 Sinaloa: Total de registros con toma de muestras en Plataforma SISVER.

DATOS TOTALES DE REGISTROS EN PLATAFORMA SISVER

SINALOYA: SOSPECHOSOS POR SECTOR

INSTITUCION	NO ADECUADO	RECHAZADA	NO RECIBIDA	SOSPECHOSOS	TOTAL CON MUESTRA	% SOSPECHOSOS
IMSS	0	313	84	13,239	13,636	43.7%
IMSS-OPORTUNIDADES	0	18	0	423	441	1.4%
ISSSTE	5	14	19	1,653	1,691	5.4%
PRIVADA	5	3	155	885	1,048	3.4%
SEDENA	0	2	2	236	240	0.8%
SEMAR	0	6	3	245	254	0.8%
SSA	55	53	29	12,760	12,897	41.3%
PEMEX	0	0	0	5	5	0.0%
ESTATAL	4	3	2	729	738	2.4%
MUNICIPAL	2	1	0	277	280	0.9%
TOTAL	71	413	294	30,452	31,230	100.0%

0.2% 1.3% 0.9% 97.5% 100.0%

31,230

SOSPECHOSOS

16,656

CONFIRMADOS

53.3%

0.8%

248

DE LOS REGISTROS SIN RESULTADO TIENEN UNA FECHA DE RECEPCION EN LABORATORIO

3.4%

1,048

SIN RECEPCION EN LABORATORIO Y SIN RESULTADO

4.1%

1,296

SIN REGISTRO DE RECEPCION EN LABORATORIO

0.2%

71

NO ADECUADAS

1.3%

413

RECHAZADAS

0.9%

294

NO RECIBIDAS

40

TIENEN MAS DE 72 HORAS DE RECEPCION EN EL LABORATORIO

77.5%

31

CORRESPONDEN A REGISTROS CON MAS DE 7 DIAS DE TRANSITO

RESULTADO DEFINITIVO EN PLATAFORMA SISVER	
SARS-CoV-2	16,656
NEGATIVO	12,301
NO RECIBIDA	294
INF AH1N1 PMD	97
RECHAZADA	413
B	58
A H3	16
METAPNEUMOVIRUS	9
ENTEROV//RHINOVIRUS	24
CORONA OC43	2
NO ADECUADO	71
INF A	8
CORONA 229E	1
CORONA NL63	1
CORONA HKU1	1
VSR	2
ADENOVIRUS	1
PARAINFLUENZA 3	1
NO SUBTIPIFICADO	1

NUEVA NORMALIDAD



COVID-19 Sinaloa: Total de registros con toma de muestras en Plataforma SISVER.



INFORMACION AL DIA : jueves, 03 de septiembre de 2020

SE TOMO MUESTRA PERO SIN RECEPCION EN LABORATORIO

Municipios	IMSS	IMSS-OPORTUNIDADES	ISSSTE	PRIVADA	SEDENA	SEMAR	SSA	PEMEX	ESTATAL	MUNICIPAL	TOTAL
AHOME	52	5	10	1	0	4	28	0	0	0	100
CHOIX	2	0	0	0	0	0	6	0	0	0	8
EL FUERTE	5	14	2	0	0	0	2	0	0	0	23
GUASAVE	95	0	4	9	0	0	57	0	0	0	165
SINALOA	2	0	0	2	0	0	17	0	0	0	21
ANGOSTURA	3	0	0	2	0	0	45	0	0	0	50
MOCORITO	0	0	1	7	0	0	2	0	0	0	10
SALVADOR ALVARADO	9	0	0	0	2	0	6	0	0	0	17
BADIRAGUATO	0	0	0	1	0	0	8	0	0	0	9
CULIACAN	137	0	18	298	0	0	152	0	7	0	612
NAVOLATO	30	0	0	5	0	0	12	0	2	0	49
COSALA	0	0	0	0	0	0	6	0	0	0	6
ELOTA	0	0	0	1	0	0	2	0	1	0	4
SAN IGNACIO	0	0	1	2	0	0	0	0	0	0	3
CONCORDIA	0	0	0	1	0	0	1	0	0	0	2
ESCUINAPA	0	0	2	0	1	0	6	0	0	0	9
MAZATLAN	58	5	11	64	11	5	32	1	0	0	187
ROSARIO	0	0	4	3	0	0	6	0	0	0	13
Total	393	24	53	396	14	9	388	1	10	0	1,288
Otro Estado	2	0	0	5	0	0	1	0	0	0	8

Municipios	REGISTROS SIN RESULTADO Y TIENEN FECHA DE RECEPCION EN LABORATORIO	TIENEN MAS DE 72 HORAS DE RECEPCION EN EL LABORATORIO Y SIN RESULTADO
AHOME	30	5
CHOIX	6	0
EL FUERTE	1	0
GUASAVE	50	1
SINALOA	12	0
ANGOSTURA	37	1
MOCORITO	0	0
SALVADOR ALVARADO	4	1
BADIRAGUATO	5	0
CULIACAN	79	23
NAVOLATO	8	0
COSALA	1	0
ELOTA	2	1
SAN IGNACIO	0	0
CONCORDIA	0	0
ESCUINAPA	2	1
MAZATLAN	7	6
ROSARIO	3	1
Total	247	40
Otro Estado	1	0

COVID-19 Sinaloa: Unidades de Salud con retraso en Dictaminación ó Confirmación de Defunciones Sospechosas a COVID-19 en Plataforma SISVER.



Información al día:

jueves, 03 de septiembre de 2020

Información al día:

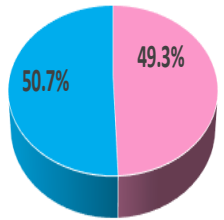
jueves, 03 de septiembre de 2020

UNIDAD MEDICA	DEFUNCIONES PENDIENTES DE CONFIRMAR
DR. M.CARDENAS DE LA VEGA	26
HOSPITAL MILITAR REGIONAL DE MAZATLAN, SIN.	7
HOSPITAL GENERAL LOS MOCHIS	11
HGZMF 32 GUASAVE	38
HGSMF 30 GUAMUCHIL	15
HGR 1 CULIACAN	135
LOS MOCHIS	32
SANATORIO CEMSI CHAPULTEPEC	0
HGZMF 3 MAZATLAN	92
HGZMF 28 COSTA RICA	4
MAZATLAN	8
HOSPITAL CIVIL DE CULIACAN	24
UMF 35 CULIACAN	1
UMFH 22 EL DORADO	3
CLINICA HOSPITAL MARIA DEL MAR	6
HOSPITAL GENERAL DE MAZATLAN	1
HGZ 49 LOS MOCHIS	5
HOSPITAL GENERAL CULIACAN	5
CLINICA HOSPITAL CULIACAN S. A. DE C. V.	7
OPERADORA NUEVA CLINICA SANTA MARIA S.A DE C.V	3
HOSPITAL MARINA MAZATLAN	1
UMF 46 CULIACAN	1
UMF 56 PRADOS	2
UMF 36 CULIACAN	2
HOSPITAL GENERAL ESCUINAPA	1
HOSPITAL INTEGRAL CONCORDIA	1
HR VILLA UNION	1
HOSPITAL ANGELES CULIACAN	1
HR FUERTE, EL	1
HOSPITAL NAVAL DE MAZATLAN	0
HGSMF 4 NAVOLATO	1
	435

COVID-19 Sinaloa: Casos confirmados por edad y sexo

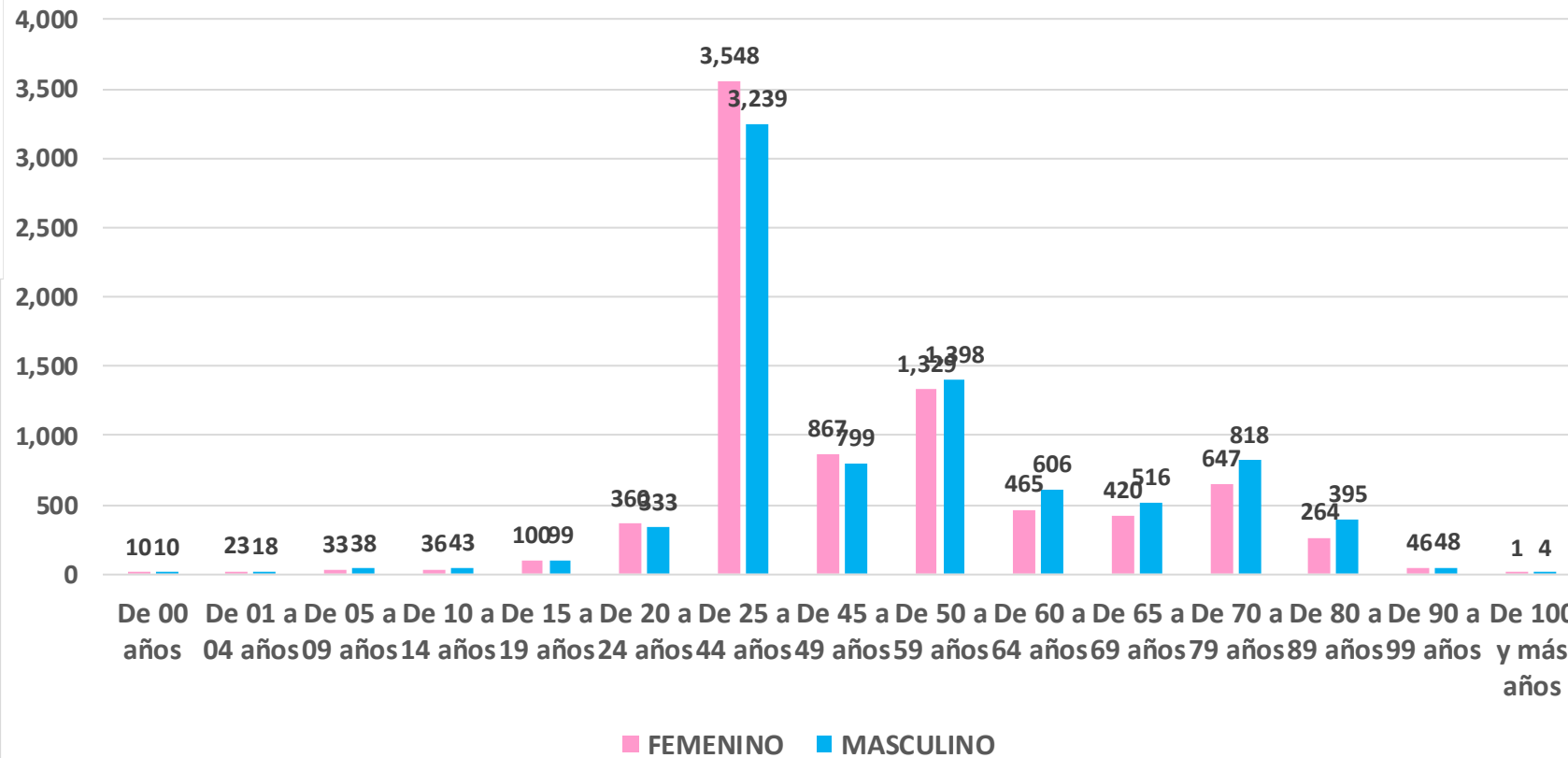
Mediana de edad: **45** años

CASOS CONFIRMADOS SEGÚN SEXO



■ MUJER ■ HOMBRE

Casos Confirmados COVID-19, por Edad y Sexo



NUEVA
NORMALIDAD

16,513

Confirmados
acumulados



COVID-19 Sinaloa: Casos confirmados por edad y sexo

GRUPOS DE EDAD NOTIFICADOS EN PLATAFORMA POR COVID-19, SINALOA

Grupo de Edad	Sospechosos	%	CASOS (+) COVID-19	%	Defuncion	Letalidad	Hosp-COVID-19	Indice de Hospitalizacion	Tasa de Incidencia
De 00 años	155	0.43%	20	0.1%	0	0.0%	12	60.0%	39.8
De 01 a 04 años	279	0.8%	41	0.2%	1	2.4%	14	34.1%	20.1
De 05 a 09 años	278	0.77%	71	0.4%	3	4.2%	17	23.9%	27.0
De 10 a 14 años	315	0.9%	79	0.5%	3	3.8%	11	13.9%	29.1
De 15 a 19 años	667	1.85%	199	1.2%	2	1.0%	28	14.1%	72.0
De 20 a 24 años	1,964	5.5%	693	4.2%	10	1.4%	49	7.1%	256.1
De 25 a 44 años	15,639	43.42%	6,787	41.1%	183	2.7%	896	13.2%	740.6
De 45 a 49 años	3,631	10.1%	1,666	10.1%	177	10.6%	467	28.0%	843.9
De 50 a 59 años	5,619	15.60%	2,727	16.5%	527	19.3%	1,218	44.7%	836.0
De 60 a 64 años	1,971	5.5%	1,071	6.5%	350	32.7%	662	61.8%	877.3
De 65 a 69 años	1,591	4.42%	936	5.7%	396	42.3%	693	74.0%	361.9
De 70 a 79 años	2,518	7.0%	1,465	8.9%	751	51.3%	1,174	80.1%	
De 80 a 89 años	1,191	3.31%	659	4.0%	397	60.2%	541	82.1%	
De 90 a 99 años	192	0.5%	94	0.6%	52	55.3%	72	76.6%	
De 100 y más años	8	0.02%	5	0.0%	0	0.0%	2	40.0%	
Total general	36,018	100.0%	16,513	100.0%	2,852	17.3%	5,856	35.5%	523.1

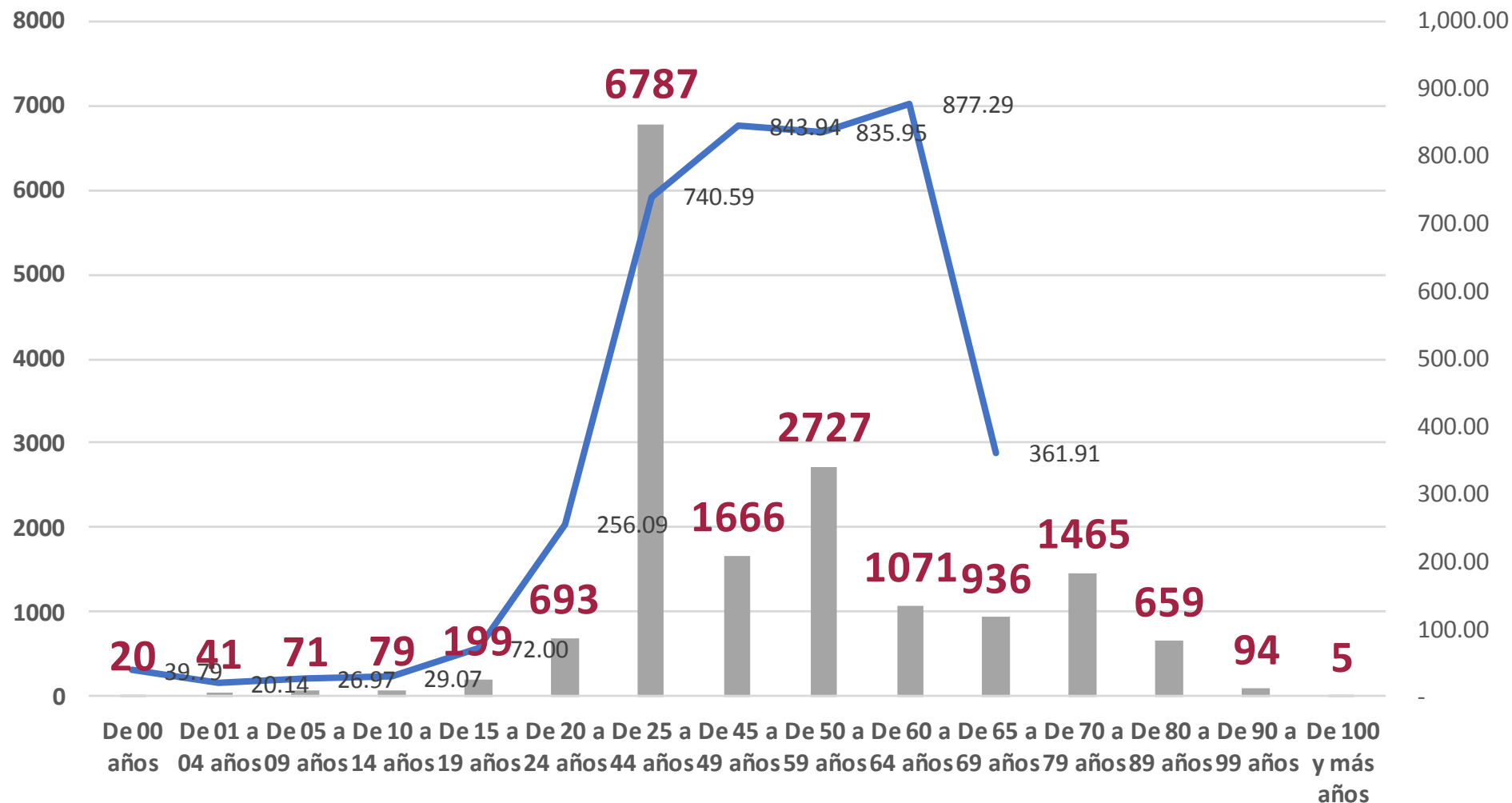
**NUEVA
NORMALIDAD**

Tasa de Letalidad Estatal
17.3%



COVID-19 Sinaloa: Casos confirmados por edad y sexo

Casos Notificados y Confirmados en el Estado de Sinaloa por Grupo de Edad en Plataforma COVID-19



NUEVA NORMALIDAD

Tasa de Incidencia Estatal
523.11
Por 100 mil habt.



COVID-19 Sinaloa: Defunciones acumuladas por edad y sexo

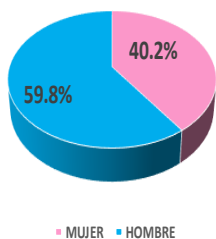
Mediana de edad: 67 años

NUEVA NORMALIDAD

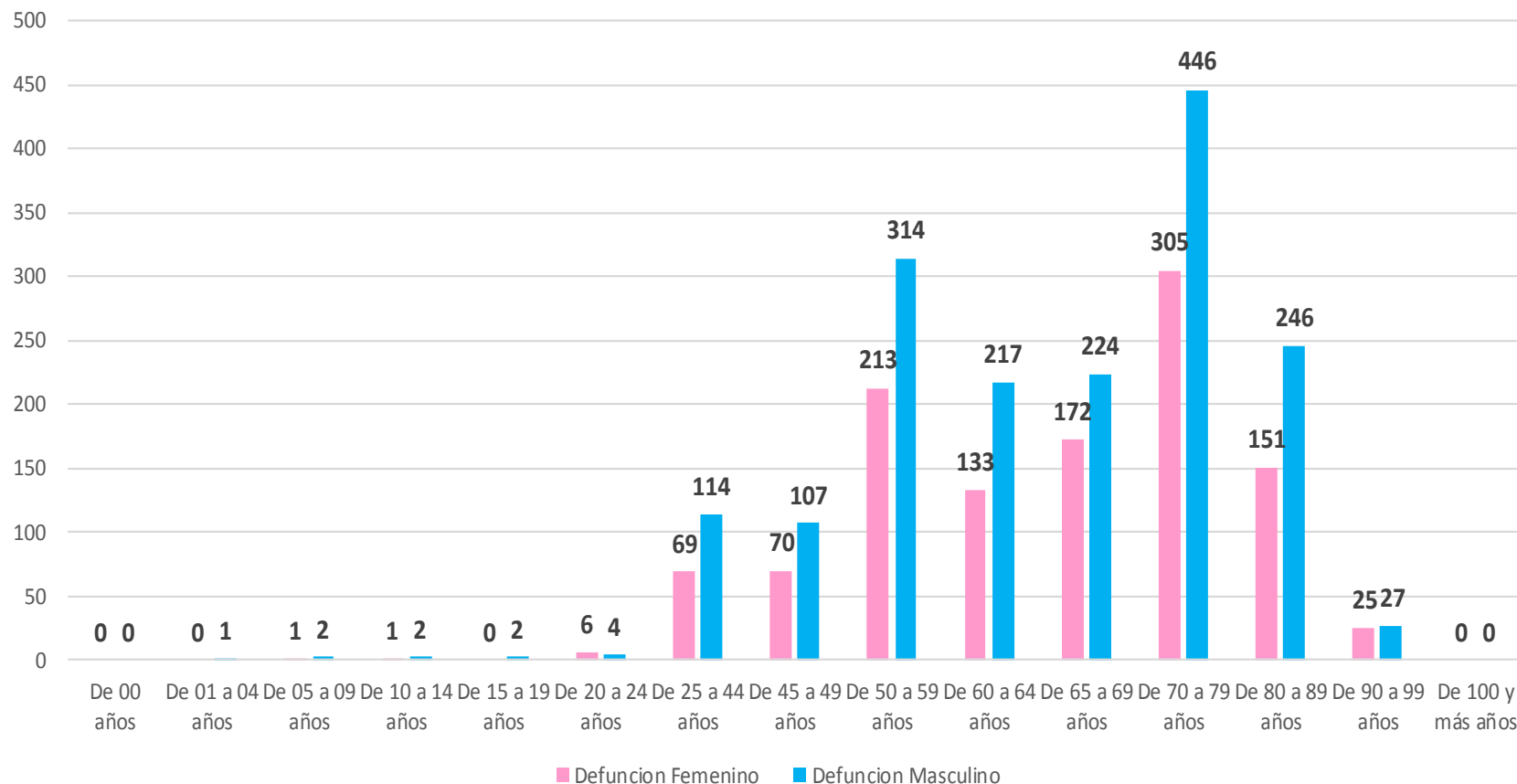
2,852

Defunciones

DEFUNCIONES CONFIRMADAS SEGÚN SEXO



DEFUNCIONES DE CASOS CONFIRMADOS COVID-19, POR EDAD Y SEXO



COVID-19 Sinaloa: Defunciones acumuladas por comorbilidad

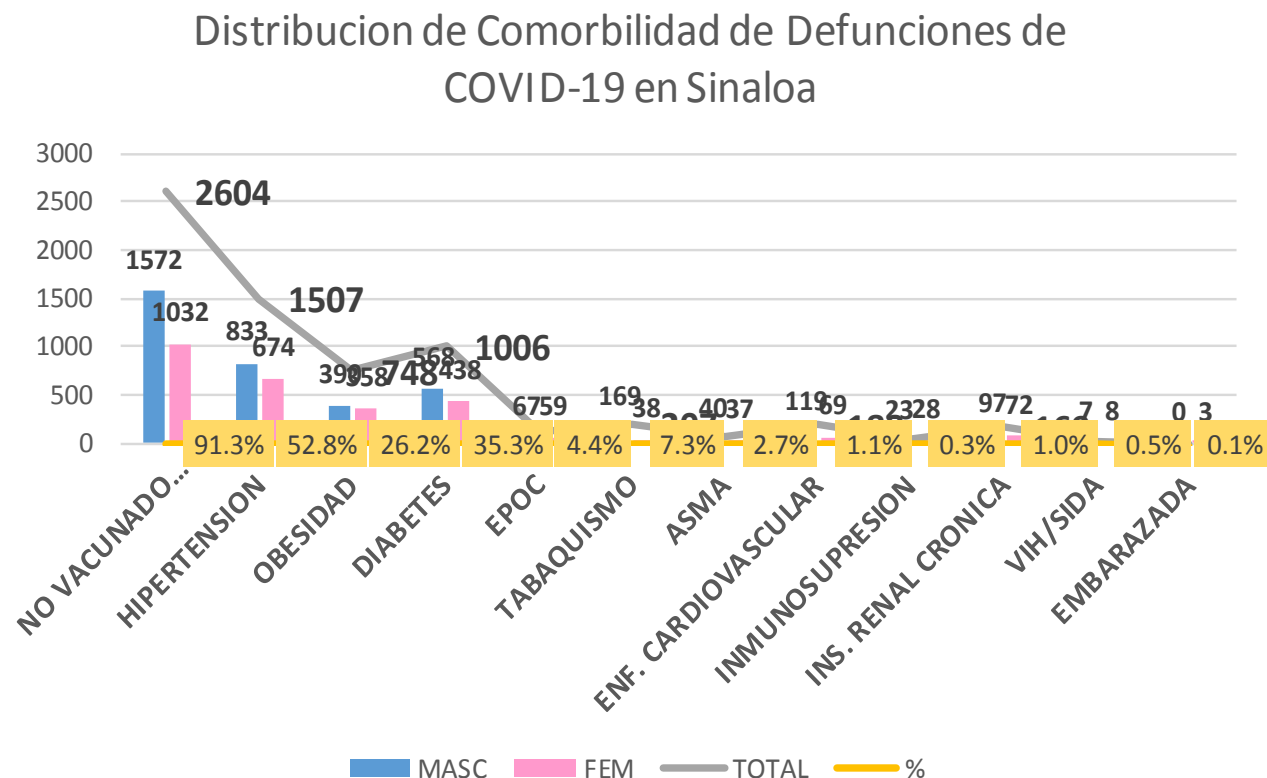
NUEVA
NORMALIDAD

2,852

Defunciones

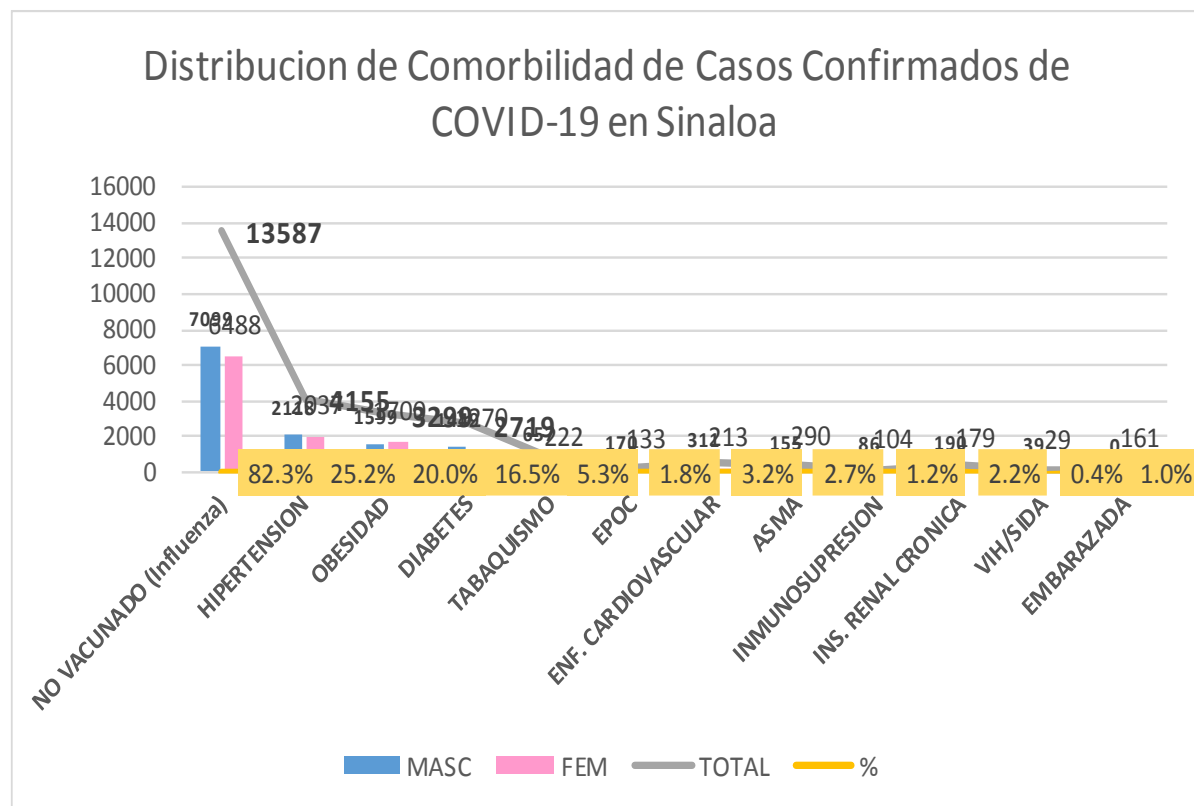


DEFUNCIONES				
2852	1706	1146		
COMORBILIDAD	MASC	FEM	TOTAL	%
NO VACUNADO (Influenza)	1572	1032	2604	91.3%
HIPERTENSION	833	674	1507	52.8%
OBESIDAD	390	358	748	26.2%
DIABETES	568	438	1006	35.3%
EPOC	67	59	126	4.4%
TABAQUISMO	169	38	207	7.3%
ASMA	40	37	77	2.7%
ENF. CARDIOVASCULAR	119	69	188	1.1%
INMUNOSUPRESION	23	28	51	0.3%
INS. RENAL CRONICA	97	72	169	1.0%
VIH/SIDA	7	8	15	0.5%
EMBARAZADA	0	3	3	0.1%



COVID-19 Sinaloa: Casos Confirmados por comorbilidad

CASOS CONFIRMADOS				
	16512	8364	8148	
COMORBILIDAD	MASC	FEM	TOTAL	%
NO VACUNADO (Influenza)	7099	6488	13587	82.3%
HIPERTENSION	2118	2037	4155	25.2%
OBESIDAD	1599	1700	3299	20.0%
DIABETES	1449	1270	2719	16.5%
TABAQUISMO	657	222	879	5.3%
EPOC	170	133	303	1.8%
ENF. CARDIOVASCULAR	311	213	524	3.2%
ASMA	155	290	445	2.7%
INMUNOSUPRESION	86	104	190	1.2%
INS. RENAL CRONICA	190	179	369	2.2%
VIH/SIDA	39	29	68	0.4%
EMBARAZADA	0	161	161	1.0%



**NUEVA
NORMALIDAD**

**Confirmados
acumulados**

16,513



COVID-19 Sinaloa: Confirmados y Defunciones acumuladas por Institución

NUEVA NORMALIDAD

2,852

Defunciones



CONFIRMADOS POR INSTITUCION EN PLATAFORMA POR COVID-19, SINALOA

Institucion	Notificados	Confirmados	%	Defunciones
SSA	13,473	6,237	37.8%	583
IMSS	16,590	7,691	46.6%	1,645
IMSS_PR	462	225	1.4%	28
ISSSTE	2,521	1,104	6.7%	381
PEMEX	0	0	0.0%	0
Privados	1,214	304	1.8%	60
SEDENA	324	161	1.0%	21
SEMAR	381	151	0.9%	25
Servicios Estatales	774	459	2.8%	97
Servicios Municipales	279	181	1.1%	12
Universitarios	0	0	0.0%	0
Cruz Roja	0	0	0.0%	0
DIF	0	0	0.0%	0
Total	36,018	16,513	100.0%	2,852

CLASIFICACION DE DEFUNCIONES CONFIRMADAS, NEGATIVAS Y SOSPECHOSAS EN PLATAFORMA COVID-19, SINALOA, AL DIA DE HOY:

Institucion	Defunciones Positivas a COVID-19	Defunciones NEGATIVAS a COVID-19	Defunciones SOSPECHOSAS a COVID-19***
SSA	583	100	19
IMSS	1,645	458	300
IMSS_PR	28	12	2
ISSSTE	381	78	66
PEMEX	0	0	0
Privados	60	7	19
SEDENA	21	6	7
SEMAR	25	3	0
Servicios Estatales	97	13	24
Servicios Municipales	12	0	0
Universitarios	0	0	0
Cruz Roja	0	0	0
DIF	0	0	0
Total	2,852	677	437

*** PENDIENTES DE DICTAMINAR

COVID-19 Sinaloa: Tipo de Paciente por Evolución Hospitalaria

TIPO DE PACIENTE REG. CONFIRMADO POR COVID-19, SIN

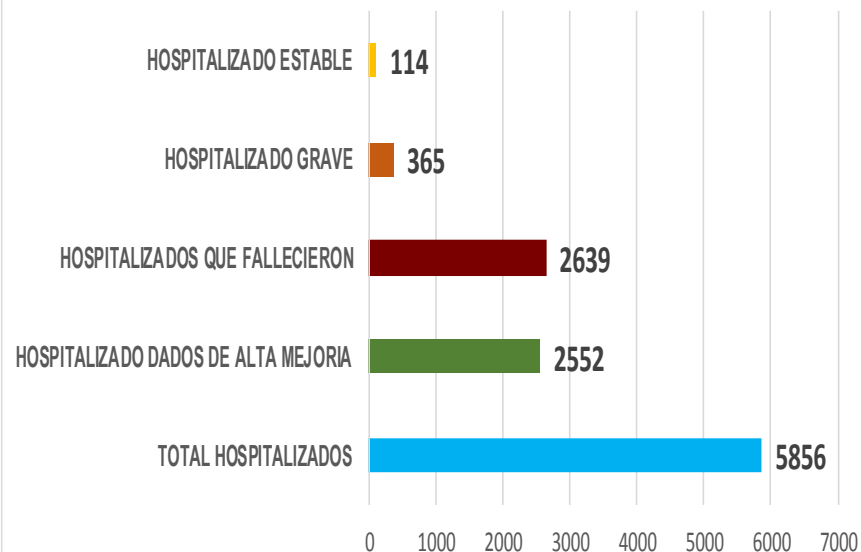
TIPO DE PACIENTE CONFIRMADO POR COVID-19, SINALOA POR EVOLUCION DE GRAVEDAD AL 03/sep/2020		
EVOLUCION HOSPITALIA	Casos	%
AMBULATORIO	10657	64.5%
HOSPITALIZADO	5856	35.5%
	16513	100.0%

TIPO DE PACIENTE HOSPITALIZADOS Y CONFIRMADO POR COVID-19, SINALOA

		%
TOTAL HOSPITALIZADOS	5856	
HOSPITALIZADO DADOS DE ALTA MEJORIA	2552	43.6%
HOSPITALIZADOS QUE FALLECIERON	2639	45.1%
HOSPITALIZADO GRAVE	365	6.2%
HOSPITALIZADO ESTABLE	114	1.9%

NUEVA NORMALIDAD

Tipo de paciente Hospitalizado y Confirmado por COVID-19



Casos Hospitalizados Intubados y Positivos a SARS-Cov-2

Total de Casos Intubados	651	100.0%
Total de Intubados No Grave	3	0.5%
Total de Intubados Grave	47	7.2%
Total de Intubados con Alta Mejoria	175	26.9%
Total de Intubados Fallecidos	410	63.0%
Total de Intubados Alta Traslado	9	1.4%



COVID-19 Sinaloa: Casos confirmados y Defunciones por Ocupación

NUEVA
NORMALIDAD

2,852

Defunciones

Confirmados
acumulados

16,513



ESTATAL

OCUPACIÓN	ESTATAL	
	CASOS CONFIRMADOS COVID-19	DEFUNCIONES COVID-19 ESTATAL
OTROS TRABAJADORES DE LA SALUD	1026	10
MEDICOS	975	26
ENFERMERAS	1586	9
DENTISTAS	38	1
LABORATORISTAS	80	1
OTROS PROFESIONISTAS	382	19
ESTUDIANTES	464	12
JUBILADO / PENSIONADO	1368	679
GERENTES O PROPIETARIOS DE EMPRESAS O NEGOCIOS	77	12
HOGAR	2699	833
COMERCIANTES DE MERCADOS FIJOS O AMBULANTES	258	57
CHOFERES	145	30
MAESTROS	202	24
CAMPESINOS	198	69
OBREROS	120	33
OTROS	1945	307
DESEMPLEADOS	1024	348
EMPLEADOS	3925	382

16512

2852

17.3%

DEFUNCIONES EN PERSONAL DE LA SALUD POR GRUPO DE EDAD CON SARS-Cov2

DEFUNCIONES POR GRUPO DE EDAD CON SARS-Cov2	MEDICOS	ENFERMERAS	OTROS TRABAJADORES DE LA SALUD	LABORATORISTAS	DENTISTAS	Total	%
De 20 a 24 años	0	0	0	0	0	0	0.0%
De 25 a 44 años	2	3	0	0	0	5	10.6%
De 45 a 49 años	3	1	1	0	0	5	10.6%
De 50 a 59 años	5	4	5	1	0	15	31.9%
De 60 a 64 años	5	0	0	0	0	5	10.6%
De 65 a 69 años	6	0	2	0	1	9	19.1%
De 70 a 79 años	4	0	2	0	0	6	12.8%
De 80 a 89 años	1	1	0	0	0	2	4.3%
De 90 a 99 años	0	0	0	0	0	0	0.0%
De 100 y más años	0	0	0	0	0	0	0.0%
Total general	26	9	10	1	1	47	100.0%

55.3%

19.1%

21.3%

2.1%

2.1%

100.0%

COVID-19 Sinaloa: Casos confirmados en personal de la salud por Municipio

CASOS CONFIRMADOS SARS-Cov2 EN PERSONAL DE LA SALUD POR MUNICIPIO							
Municipios	MEDICOS	ENFERMERAS	OTROS TRABAJADORES DE LA SALUD	LABORATORISTAS	DENTISTAS	Total	%
AHOME	166	300	226	20	4	716	19.3%
CHOIX	1	2	3	0	0	6	0.2%
EL FUERTE	6	20	13	1	0	40	1.1%
GUASAVE	83	184	82	9	3	361	9.7%
SINALOA	9	15	5	1	0	30	0.8%
ANGOSTURA	11	15	1	0	0	27	0.7%
MOCORITO	2	3	1	0	0	6	0.2%
SALVADOR ALVARADO	41	53	19	1	0	114	3.1%
BADIRAGUATO	1	1	1	0	0	3	0.1%
CULIACÁN	439	596	434	28	19	1516	40.9%
NAVOLATO	10	80	32	1	2	125	3.4%
COSALÁ	8	4	2	0	1	15	0.4%
ELOTA	3	1	2	0	0	6	0.2%
SAN IGNACIO	0	0	0	0	0	0	0.0%
CONCORDIA	2	1	0	0	0	3	0.1%
ESCUINAPA	20	43	22	1	1	87	2.3%
MAZATLÁN	165	261	181	18	8	633	17.1%
ROSARIO	5	7	1	0	0	13	0.4%
Total	972	1586	1025	80	38	3701	99.8%
Otro Estado	5	2	2	0	0	9	0.2%

NUEVA NORMALIDAD

2,852

Defunciones

Confirmados acumulados

16,513



COVID-19 Sinaloa: Casos confirmados en personal de la salud por Institución y Grupo de Edad

CASOS CONFIRMADOS SARS-Cov2 EN PERSONAL DE LA SALUD POR INSTITUCION							
INSTITUCION	MEDICOS	ENFERMERAS	OTROS TRABAJADORES DE LA SALUD	LABORATORISTAS	DENTISTAS	Total	%
SSA	412	519	357	23	24	1335	36.0%
IMSS	388	817	552	40	9	1806	48.7%
IMSS_PR	26	29	20	1	1	77	2.1%
ISSSTE	60	135	47	8	2	252	6.8%
PEMEX	0	0	0	0	0	0	0.0%
Privados	26	18	8	4	0	56	1.5%
SEDENA	2	2	1	0	0	5	0.1%
SEMAR	7	17	5	2	2	33	0.9%
*Servicios	41	38	24	2	0	105	2.8%
**Servicios	13	11	12	0	0	36	1.0%
Universitaria	0	0	0	0	0	0	0.0%
Cruz Roja	0	0	0	0	0	0	0.0%
DIF	0	0	0	0	0	0	0.0%
TOTAL	975	1586	1026	80	38	3705	100.0%

*Servicios Estatales (Hosp. Civil Culiacan)

**Servicios Municipales (Hosp. Maza de Juarez Mazatlan)

CASOS CONFIRMADOS SARS-Cov2 EN PERSONAL DE LA SALUD POR GRUPO DE EDAD							
GRUPO DE EDAD EN PERSONAL DE LA SALUD CON COVID-19	MEDICOS	ENFERMERAS	OTROS TRABAJADORES DE LA SALUD	LABORATORISTAS	DENTISTAS	Total	%
De 20 a 24 años	25	69	50	3	0	147	4.0%
De 25 a 44 años	624	1120	663	49	21	2477	66.9%
De 45 a 49 años	95	206	144	9	4	458	12.4%
De 50 a 59 años	135	172	136	17	10	470	12.7%
De 60 a 64 años	57	11	15	1	2	86	2.3%
De 65 a 69 años	25	4	8	0	1	38	1.0%
De 70 a 79 años	8	3	8	0	0	19	0.5%
De 80 a 89 años	4	1	0	1	0	6	0.2%
De 90 a 99 años	2	1	0	0	0	3	0.1%
De 100 y más años	0	0	0	0	0	0	0.0%
Total general	975	1587	1024	80	38	3704	100.0%

NUEVA NORMALIDAD

2,852

Defunciones

Confirmados acumulados

16,513





SERVICIOS DE SALUD DE SINALOA

SUBDIRECCIÓN DE VIGILANCIA EPIDEMIOLÓGICA

Situación de la Notificación de Casos y Defunciones en las Diferentes Unidades de Salud

CLUES	INSTIT	NOMBRE DE LA UNIDAD	Notificados	Confirmados	Defunciones Positivas a Sars-CoV-2
SLSSA000024	SSA	HOSPITAL GENERAL LOS MOCHIS	932	514	198
SLSSA000963	SSA	HOSPITAL INTEGRAL CHOIX	14	7	0
SLSSA002573	SSA	HOSPITAL INTEGRAL VALLE DEL CARRIZO	0	0	0
SLSSA001255	SSA	HOSPITAL GENERAL GUASAVE	354	229	77
SLSSA002136	SSA	HOSPITAL INTEGRAL DE SINALOA DE LEYVA	0	0	0
SLSSA000193	SSA	HOSPITAL INTEGRAL ANGOSTURA	26	19	0
SLSSA001716	SSA	HOSPITAL INTEGRAL MOCORITO	33	16	1
SLSSA018113	SSA	HOSPITAL GENERAL DE GUAMUCHIL	491	291	53
SLSSA000246	SSA	HOSPITAL INTEGRAL BADIRAGUATO	109	40	0
SLSSA000666	SSA	HOSPITAL GENERAL CULIACÁN	1490	707	140
SLSSA002491	SSA	HOSPITAL INTEGRAL NAVOLATO	73	33	0
SLSSA017582	SSA	HOSPITAL INTEGRAL VALLE DE SAN LORENZO	2	0	0
SLSSA018265	SSA	HOSPITAL GENERAL EL DORADO	158	48	2
SLSSA000572	SSA	HOSPITAL INTEGRAL COSALA	136	50	0
SLSSA017570	SSA	HOSPITAL INTEGRAL SAN IGNACIO	1	0	0
SLSSA017594	SSA	HOSPITAL GENERAL LA CRUZ	18	6	0
SLSSA000473	SSA	HOSPITAL INTEGRAL CONCORDIA	26	13	1
SLSSA001873	SSA	HOSPITAL INTEGRAL DE EL ROSARIO	109	63	2
SLSSA002585	SSA	HOSPITAL GENERAL DE MAZATLÁN	425	286	80
SLSSA018253	SSA	HOSPITAL GENERAL ESCUINAPA	329	200	19

TOTAL DE CASOS COVID-19 NOTIFICADOS EN MPIO. DE CULIACAN				9336	3995	1082
MUNICIPIO	CLUES	INSTIT	NOMBRE DE LA UNIDAD	Notificados	Confirmados	Defunciones (Positivas a SARS-CoV-2)
CULIACÁN	SLIMS000131	IMSS	HGR 1 CULIACÁN	3316	1663	567
CULIACÁN	SLIMS000184	IMSS	HGZMF 28 COSTA RICA	607	217	51
CULIACÁN	SLIST000073	ISSSTE	C.M.F. CULIACAN	2	0	0
CULIACÁN	SLIST000085	ISSSTE	DR. MANUEL CARDENAS DE LA VEGA	1693	630	202
CULIACÁN	SLSME000016	SME	HOSPITAL CIVIL DE CULIACÁN	771	457	97
CULIACÁN	SLSMP000365	SMP	CLÍNICA DE REHABILITACIÓN Y ESPECIALIDADES	41	21	1
CULIACÁN	SLSMP000370	SMP	CLÍNICA HOSPITAL CULIACÁN S. A. DE C. V.	158	15	8
CULIACÁN	SLSMP000394	SMP	SANATORIO CEMSI CHAPULTEPEC	17	2	0
CULIACÁN	SLSMP000411	SMP	SANATORIO BATIZ RAMOS	3	1	0
CULIACÁN	SLSMP000440	SMP	OPERADORA NUEVA CLÍNICA SANTA MARÍA S.A DE	44	6	3
CULIACÁN	SLSMP000534	SMP	HOSPITAL ÁNGELES CULIACÁN	469	2	0
CULIACÁN	SLSSA017606	SSA	HOSPITAL DE LA MUJER	109	36	1
CULIACÁN	SLSSA018265	SSA	HOSPITAL GENERAL EL DORADO	158	48	2
CULIACÁN	SLSME000021	SME	-HOSPITAL PEDIATRICO	6	2	0
CULIACÁN	SLSSA002556	SSA	HOSPITAL PEDIATRICO DE SINALOA	375	136	4
CULIACÁN	SLSMP002815	SMP	MEDICA DE LA CIUDAD	77	52	6
CULIACÁN	SLSSA000666	SSA	HOSPITAL GENERAL CULIACÁN	1490	707	140



SERVICIOS DE SALUD DE SINALOA

SUBDIRECCIÓN DE VIGILANCIA EPIDEMIOLÓGICA

Situación de la OCUPACION HOSPITALARIA en los Municipios

Municipios	CAMAS COVID	Casos Acumulados	Defunciones Acumuladas	Hospitalizados Según Plataforma SISVER	PORCENTAJE DE OCUPACION HOSPITALARIA -SINALOA-																															
					01-ago-20	02-ago-20	03-ago-20	04-ago-20	05-ago-20	06-ago-20	07-ago-20	08-ago-20	09-ago-20	10-ago-20	11-ago-20	12-ago-20	13-ago-20	14-ago-20	15-ago-20	16-ago-20	17-ago-20	18-ago-20	19-ago-20	20-ago-20	21-ago-20	22-ago-20	23-ago-20	24-ago-20	25-ago-20	26-ago-20	27-ago-20	28-ago-20	29-ago-20	30-ago-20	31-ago-20	01-sep-20
AHOME	188	2,320	588	1,034	72%	72%	71%	55%	56%	60%	55%	57%	57%	53%	53%	51%	49%	49%	44%	43%	42%	42%	42%	44%	44%	45%	44%	48%	41%	39%	39%	38%	34%	37%	33%	33%
CHOIX	3	36	7	17	0%	0%	0%	0%	0%	0%	0%	0%	0%	0%	0%	0%	0%	0%	0%	0%	0%	0%	0%	0%	0%	0%	0%	0%	0%	0%	0%	0%	0%	0%	0%	0%
EL FUERTE	0	243	67	122	0%	0%	0%	0%	0%	0%	0%	0%	0%	0%	0%	0%	0%	0%	0%	0%	0%	0%	0%	0%	0%	0%	0%	0%	0%	0%	0%	0%	0%	0%	0%	0%
GUASAVE	180	2,390	373	685	32%	33%	32%	25%	27%	27%	31%	28%	29%	28%	23%	24%	22%	22%	22%	22%	22%	22%	22%	26%	26%	27%	26%	26%	23%	23%	21%	21%	17%	15%	11%	13%
SINALOA	3	247	29	64	0%	0%	0%	0%	0%	0%	0%	0%	0%	0%	0%	0%	0%	0%	0%	0%	0%	0%	0%	0%	0%	0%	0%	0%	0%	0%	0%	0%	0%	0%	0%	0%
ANGOSTURA	3	222	55	139	0%	0%	0%	0%	0%	0%	0%	0%	0%	0%	0%	0%	0%	0%	0%	0%	0%	0%	0%	0%	0%	0%	0%	0%	0%	0%	0%	0%	0%	0%	0%	0%
MOCORITO	3	94	27	60	0%	0%	0%	0%	0%	0%	0%	0%	0%	0%	0%	0%	0%	0%	0%	0%	0%	0%	0%	0%	0%	0%	0%	0%	0%	0%	0%	0%	0%	0%	0%	0%
SALVADOR ALVARADO	64	684	121	282	53%	55%	52%	53%	53%	55%	50%	50%	50%	50%	39%	44%	44%	42%	47%	45%	44%	47%	44%	50%	50%	52%	50%	39%	38%	39%	45%	41%	41%	41%	34%	34%
BADIRAGUATO	3	67	10	24	0%	0%	0%	0%	0%	0%	0%	0%	0%	0%	0%	0%	0%	0%	0%	0%	0%	0%	0%	0%	0%	0%	0%	0%	0%	0%	0%	0%	0%	0%	0%	0%
CULIACAN	491	6,224	956	1,974	65%	63%	64%	67%	63%	62%	61%	63%	64%	62%	62%	61%	59%	59%	58%	57%	58%	59%	58%	53%	53%	55%	54%	56%	56%	56%	57%	56%	54%	57%	54%	55%
NAVOLATO	3	517	106	188	0%	0%	0%	0%	0%	0%	0%	0%	0%	0%	0%	0%	0%	0%	0%	0%	0%	0%	0%	0%	0%	0%	0%	0%	0%	0%	0%	0%	0%	0%	0%	0%
COSALA	3	62	2	9	0%	0%	0%	0%	0%	0%	0%	0%	0%	0%	0%	0%	0%	0%	0%	0%	0%	0%	0%	0%	0%	0%	0%	0%	0%	0%	0%	0%	0%	0%	0%	0%
ELOTA	15	42	6	26	0%	0%	0%	0%	0%	0%	0%	0%	0%	0%	0%	0%	0%	0%	0%	0%	0%	0%	0%	0%	0%	0%	0%	0%	0%	0%	0%	0%	0%	0%	0%	0%
SAN IGNACIO	3	41	7	16	0%	0%	0%	0%	0%	0%	0%	0%	0%	0%	0%	0%	0%	0%	0%	0%	0%	0%	0%	0%	0%	0%	0%	0%	0%	0%	0%	0%	0%	0%	0%	0%
CONCORDIA	3	46	11	20	0%	0%	0%	0%	0%	0%	0%	0%	0%	0%	0%	0%	0%	0%	0%	0%	0%	0%	0%	0%	0%	0%	0%	0%	0%	0%	0%	0%	0%	0%	0%	0%
ESCUINAPA	80	266	42	109	8%	8%	6%	8%	8%	8%	11%	11%	11%	11%	11%	8%	8%	5%	4%	3%	3%	4%	4%	3%	3%	3%	3%	1%	4%	4%	1%	1%	1%	1%	3%	3%
MAZATLAN	271	2,952	417	1,038	51%	54%	53%	49%	50%	49%	49%	52%	52%	51%	48%	50%	47%	47%	46%	46%	46%	47%	47%	46%	46%	46%	44%	45%	38%	39%	40%	40%	40%	40%	39%	40%
ROSARIO	3	118	16	54	0%	0%	0%	0%	0%	0%	0%	0%	0%	0%	0%	0%	0%	0%	0%	0%	0%	0%	0%	0%	0%	0%	0%	0%	0%	0%	0%	0%	0%	0%	0%	0%
Total	1319	16,571	2840	5,861	52%	52%	51%	49%	48%	48%	47%	49%	49%	48%	47%	46%	44%	44%	43%	42%	42%	43%	42%	41%	41%	42%	41%	42%	40%	40%	40%	39%	38%	39%	36%	37%



SERVICIOS DE SALUD DE SINALOA
SUBDIRECCIÓN DE VIGILANCIA EPIDEMIOLÓGICA

**REPORTES POR
JURISDICCION SANITARIA**

PLATAFORMA SISVER

COVID-19 Sinaloa: Casos y Defunciones **JURISDICCIÓN MOCHIS**



SALUD
SECRETARÍA DE SALUD

NUEVA NORMALIDAD

662

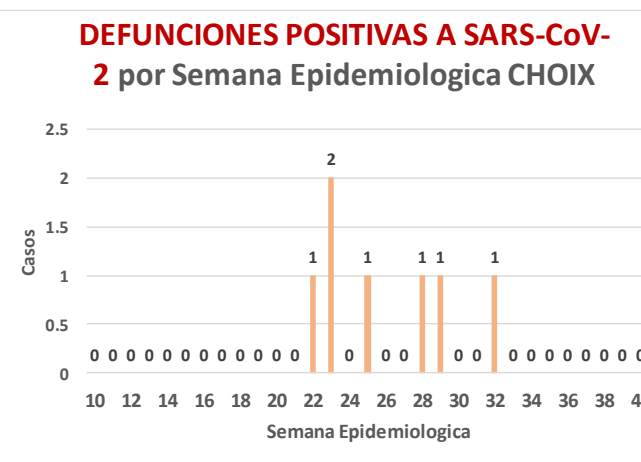
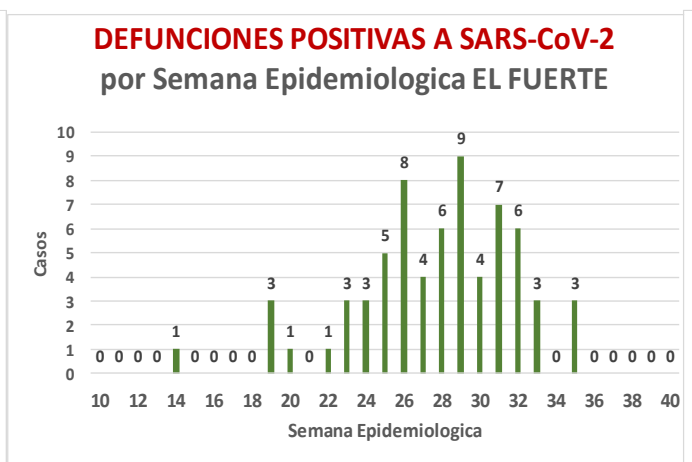
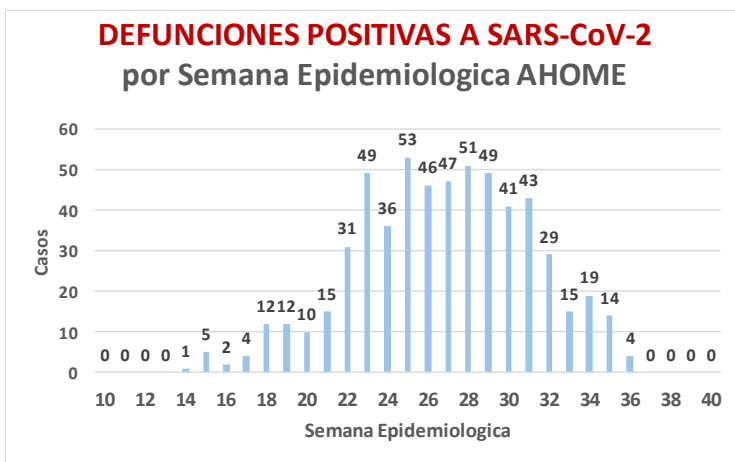
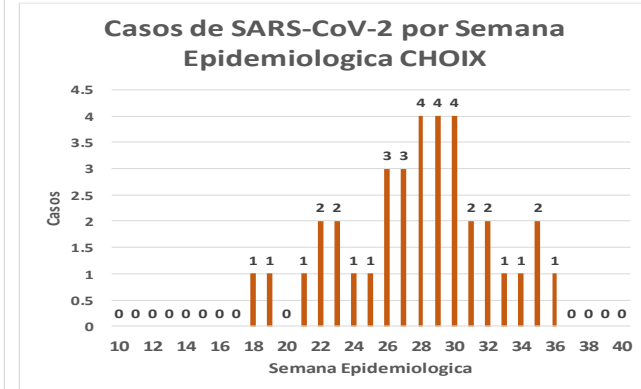
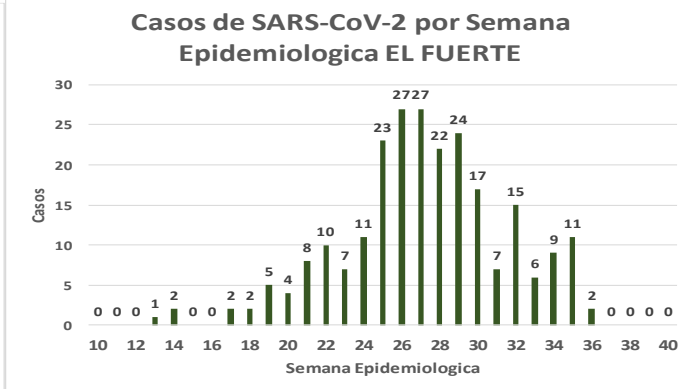
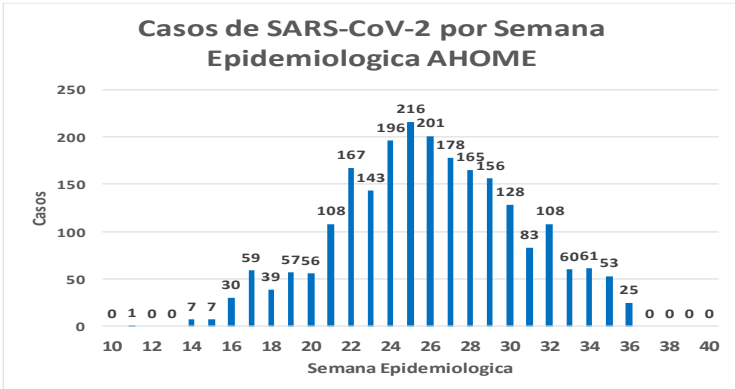
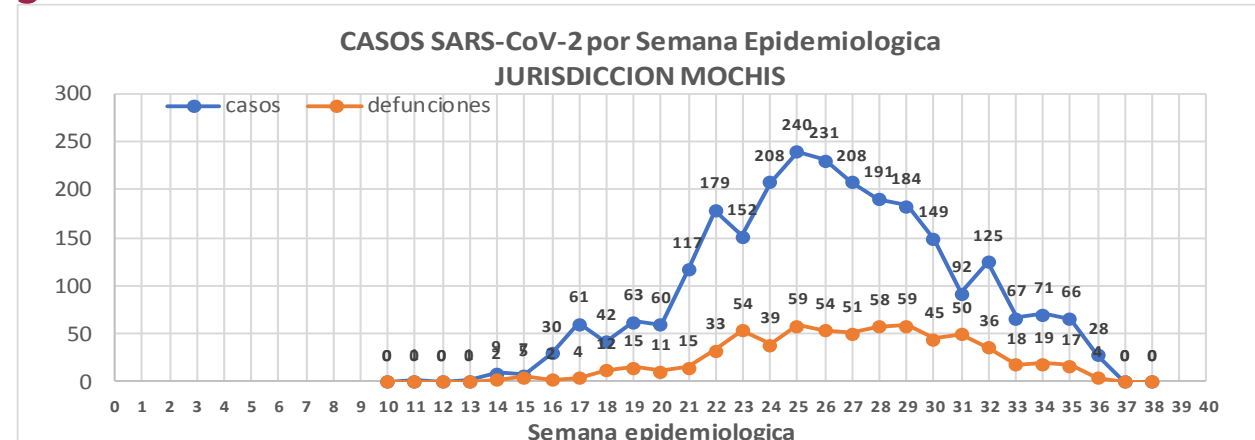
**Defunciones
Jurisdicción
Mochis**



Datos actualizados al **jueves, 03 de septiembre de 2020**

JURISDICCION SANITARIA	Casos Acum. SARS-CoV-2*	%
Jurisd. No. 1 Mochis	2582	100.0%
AHOME	2304	89.2%
CHOIX	36	1.4%
EL FUERTE	242	9.4%

* Municipio de residencia



COVID-19 Sinaloa: Muestreo de Casos JURISDICCIÓN MOCHIS



SALUD
SECRETARÍA DE SALUD

**NUEVA
NORMALIDAD**

662

**Defunciones
Jurisdicción
Mochis**



JURISDICCION No. 1 , MOCHIS

INSTITUCION	NO ADECUADO	RECHAZADA	NO RECIBIDA	SOSPECHOSOS	TOTAL CON MUESTRA	% SOSPECHOSOS
IMSS	0	36	12	2,146	2,194	46.0%
IMSS-OPORTUNIDADES	0	5	0	221	226	4.7%
ISSSTE	2	0	0	333	335	7.0%
PRIVADA	1	0	0	82	83	1.7%
SEDENA	0	0	0	5	5	0.1%
SEMAR	0	0	1	93	94	2.0%
SSA	8	0	0	1,823	1,831	38.4%
PEMEX	0	0	0	0	0	0.0%
ESTATAL	0	0	0	3	3	0.1%
MUNICIPAL	0	1	0	0	1	0.0%
TOTAL	11	42	13	4,706	4,772	100.0%
	0.2%	0.9%	0.3%	98.6%	100.0%	

RESULTADO DEFINITIVO EN PLATAFORMA SISVER; JUR MOCHIS	
SARS-CoV-2	2599
NEGATIVO	1899
NO RECIBIDA	13
INF AH1N1 PMD	53
RECHAZADA	42
B	15
A H3	1
METAPNEUMOVIRUS	3
ENTEROV//RHINOVIRUS	2
CORONA OC43	0
NO ADECUADO	11
INF A	4
CORONA 229E	0
CORONA NL63	0
CORONA HKU1	0
VSR	1
ADENOVIRUS	0
PARAINFLUENZA 3	0
NO SUBTIPIFICADO	0

INFORMACION AL DIA : jueves, 03 de septiembre de 2020

SE TOMO MUESTRA PERO SIN RECEPCION EN LABORATORIO

Municipios	IMSS	IMSS-OPORTUNIDADES	ISSSTE	PRIVADA	SEDENA	SEMAR	SSA	PEMEX	ESTATAL	MUNICIPAL	TOTAL
AHOME	52	5	10	1	0	4	28	0	0	0	100
CHOIX	2	0	0	0	0	0	6	0	0	0	8
EL FUERTE	5	14	2	0	0	0	2	0	0	0	23
TOTAL JURISDICCION	59	19	12	1	0	4	36	0	0	0	131

COVID-19 Sinaloa: Informe ejecutivo: JURISDICCIÓN MOCHIS



Unidades de Salud que han reportado en SISVER

MUNICIPIO	CLUES	SECTOR	UNIDAD	Defunciones en la Semana Epidemiológica			Total Defunciones Asociadas a SarsCov-2	Casos confirmados en la Semana Epidemiológica			Total de Casos Confirmados	Tasa letalidad X 100 (D/G)*100	Lugar Letalidad	PRUEBAS REALIZADAS en la Sem Epidemiologica			INDICE DE POSITIVIDAD	Lugar de Índice de POSITIVIDAD	
				SEM EPI NUM-34	SEM EPI NUM-35	Aumento		SEM EPI NUM-34	SEM EPI NUM-35	Aumento				SEM EPI NUM-34	SEM EPI NUM-35	Aumento			
AHOME	SLMPO00831	PRIVADA	CLINICA ANGELES	0	0	0	0	0	0	0	1	0.00	12	0	0	0	-	-	
AHOME	SLMPO00032	PRIVADA	CLINICA SANTA MARIA	0	0	0	0	0	0	0	1	0.00	12	0	0	0	-	-	
AHOME	SLIMS000015	IMSS	HGP 2 LOS MOCHIS	0	0	0	2	0	1	1	61	3.28	8	1	2	1	50.00	5	
AHOME	SLIMS000020	IMSS	HGZ 49 LOS MOCHIS	16	11	-5	396	31	30	-1	1,041	38.04	5	54	57	3	52.63	4	
AHOME	SLMPO00114	PRIVADA	HOSPITAL FATIMA	2	0	-2	20	2	1	-1	53	37.74	6	2	1	-1	100.00	1	
AHOME	SLMPO00155	PRIVADA	HOSPITAL GENERAL CENTRO MEDICO DE LOS MOCHIS	0	0	0	1	0	0	0	2	50.00	1	0	0	0	-	-	
AHOME	SLSSA000024	SSA	HOSPITAL GENERAL LOS MOCHIS	2	0	-2	198	15	5	-10	514	38.52	4	24	17	-7	29.41	8	
AHOME	SLIST000015	ISSSTE	LOS MOCHIS	2	6	4	104	7	7	0	260	40.00	3	14	16	2	43.75	7	
AHOME	SLSSA000036	SSA	LOS MOCHIS	0	0	0	0	0	0	0	0	-	-	0	0	0	-	-	
AHOME	SLSSA017332	SSA	OFICINAS JURISDICCIONALES	0	0	0	2	10	7	-3	367	0.54	11	75	50	-25	14.00	9	
AHOME	SLMPO00061	PRIVADA	SALUD INTEGRAL SINALOENSE C.S.	0	0	0	3	0	0	0	10	30.00	7	0	1	1	0.00	10	
AHOME	SLSMA000010	SEMAR	SANATORIO NAVAL DE TOPOLOBAMPO	0	0	0	1	1	6	5	61	1.64	10	2	8	6	75.00	3	
AHOME	SLIMS000085	IMSS	UMF 5 TOPOLOBAMPO	0	0	0	0	0	0	0	4	0.00	12	0	0	0	-	-	
AHOME	SLIMS000032	IMSS	UMF 37 LOS MOCHIS	0	0	0	6	6	5	-1	258	2.33	9	12	10	-2	50.00	5	
AHOME	SLIMS000044	IMSS	UMFH 6 AHOME	0	0	0	0	0	0	0	2	0.00	12	0	0	0	-	-	
AHOME	SLIMS000073	IMSS	UMFH 13 SAN MIGUEL	0	0	0	1	0	0	0	2	50.00	1	0	0	0	-	-	
AHOME	SLIMS000476	IMSS	UMFH 33 EL CARRIZO	0	0	0	0	0	0	0	0	-	-	0	0	0	-	-	
AHOME	SLIMS000061	IMSS	UMFH 7 HIGUERA	0	0	0	0	0	1	1	4	0.00	12	0	1	1	100.00	1	
TOTAL MPIO. AHOME				22	17	-5	734	72	63	-9	2641	27.79		184	163	-21	38.65		
CHOIX	SLSSA018352	SSA	CENTRO DE SALUD CHOIX	0	0	0	0	0	0	0	2	0.00	1	0	0	0	-	-	
CHOIX	SLSSA000963	SSA	HOSPITAL INTEGRAL CHOIX	0	0	0	0	0	0	0	7	0.00	1	0	0	0	-	-	
TOTAL MPIO. CHOIX				0	0	0	0	0	0	0	9	-		0	0	0	-		
EL FUERTE	SLIMO000576	IMSS-OPC	HR FUERTE, EL	0	2	2	19	6	10	4	129	14.73	2	12	20	8	50.00	5	
EL FUERTE	SLIMS000266	IMSS	UMF 14 SANTA ROSA	0	0	0	1	0	0	0	2	50.00	1	0	0	0	-	-	
EL FUERTE	SLIMS000522	IMSS	UMF 43 SAN BLAS	0	0	0	0	0	0	0	1	0.00	3	0	0	0	-	-	
TOTAL MPIO. EL FUERTE				0	2	2	20	6	10	4	132	15.15		12	20	8	50.00		
TOTAL JURISDICCION 1, MOCHIS				22	19	-3	754	78	73	-5	2,782	27.10			196	183	-13	39.89	

NUEVA NORMALIDAD

INDICE DE POSITIVIDAD 39.89

TASA DE LETALIDAD 27.1



COVID-19 Sinaloa: Casos y Defunciones **JURISDICCIÓN CULIACÁN**



SALUD
SECRETARÍA DE SALUD

NUEVA NORMALIDAD

1072

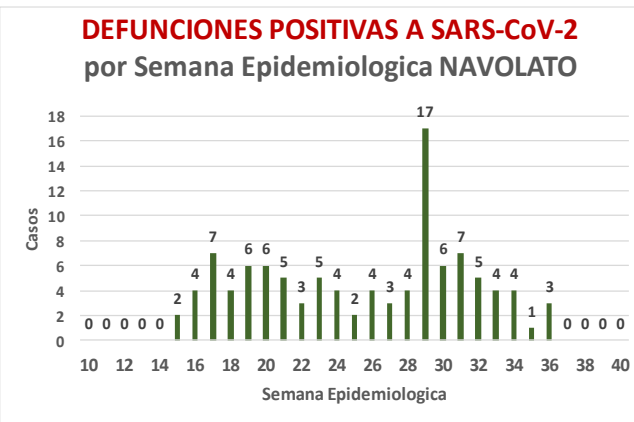
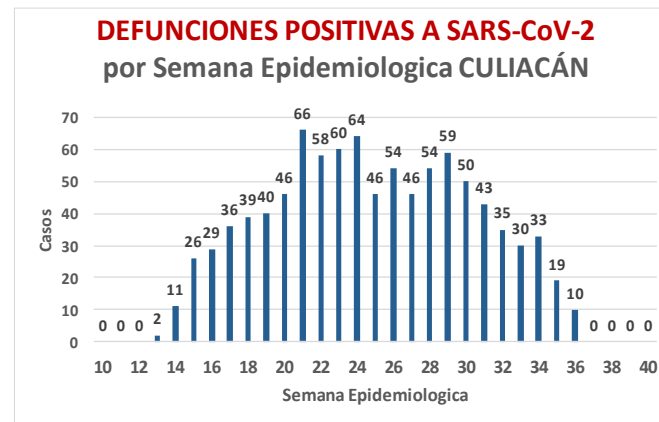
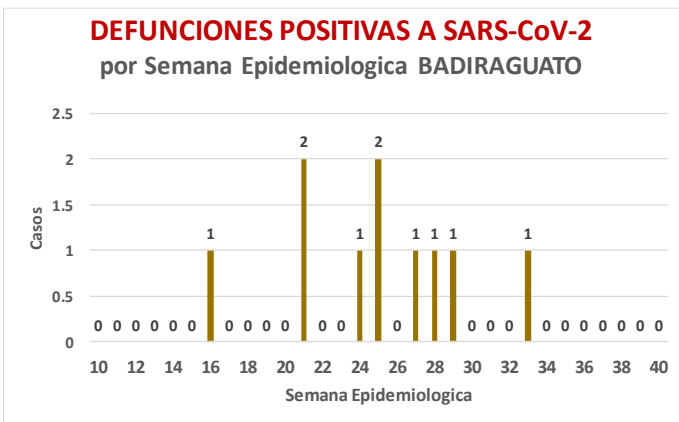
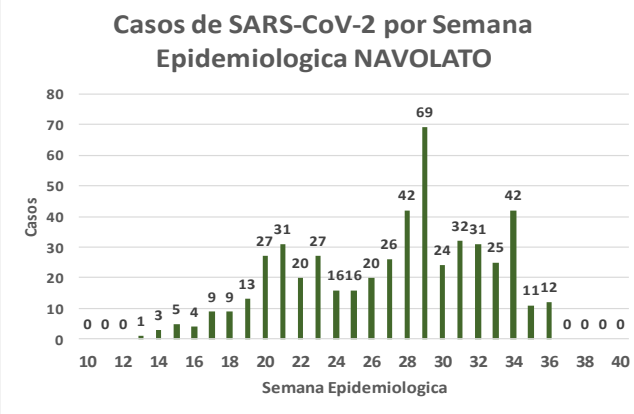
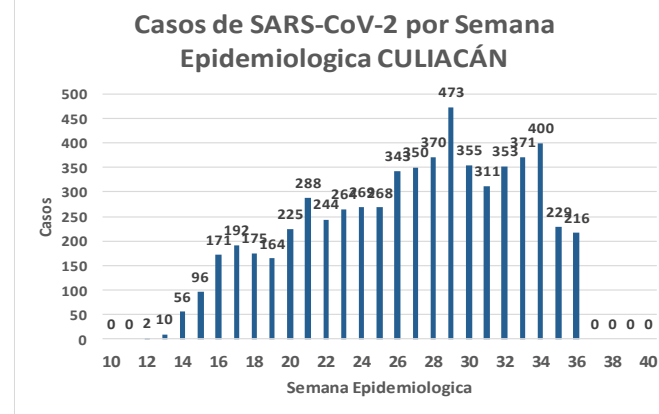
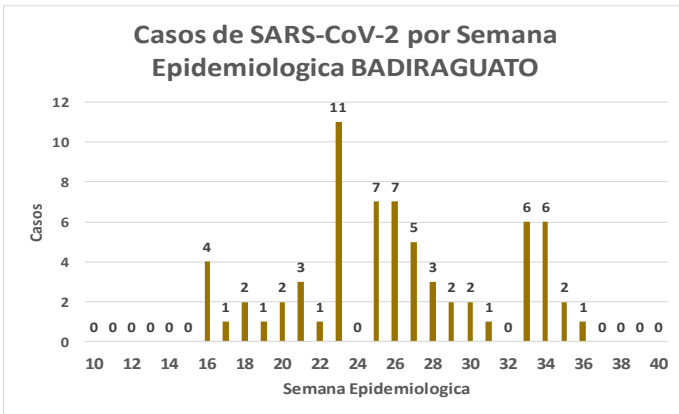
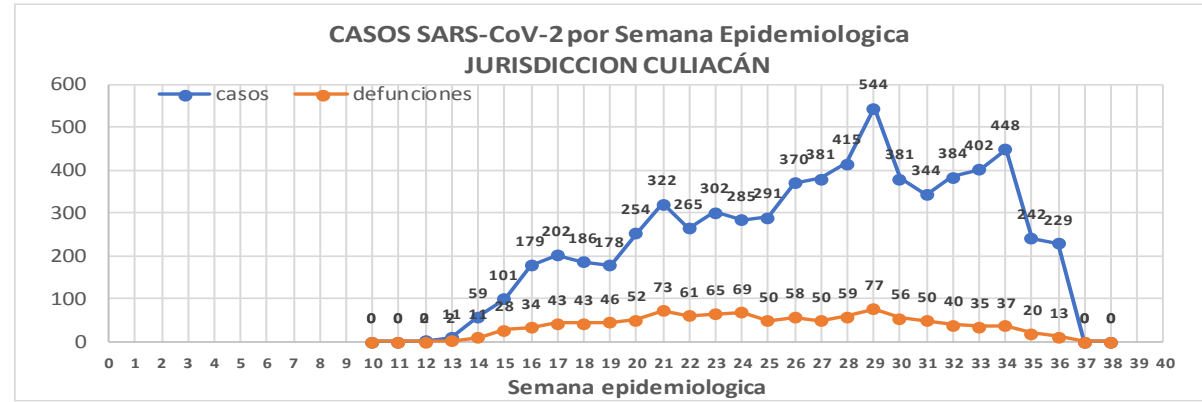
Defunciones Jurisdicción Culiacán



Datos actualizados al **jueves, 03 de septiembre de 2020**

JURISDICCION SANITARIA	Casos Acum. SARS-CoV-2*	%
Jurisd. No. 4 Culiacán	6777	100.0%
BADIRAGUATO	67	1.0%
CULIACAN	6195	91.4%
NAVOLATO	515	7.6%

* Municipio de residencia



COVID-19 Sinaloa: Muestreo de Casos JURISDICCIÓN CULIACÁN



Jurisd. No. 4 Culiacán

INSTITUCION	NO ADECUADO	RECHAZADA	NO RECIBIDA	SOSPECHOSOS	TOTAL CON MUESTRA	% SOSPECHOSOS
IMSS	0	164	56	5,670	5,890	42.9%
IMSS-OPORTUNIDADES	0	0	0	19	19	0.1%
ISSSTE	1	4	16	831	852	6.2%
PRIVADA	1	3	152	469	625	4.6%
SEDENA	0	0	0	14	14	0.1%
SEMAR	0	0	0	1	1	0.0%
SSA	26	25	23	5,548	5,622	40.9%
PEMEX	0	0	0	0	0	0.0%
ESTATAL	4	3	2	702	711	5.2%
MUNICIPAL	0	0	0	0	0	0.0%
TOTAL	32	199	249	13,254	13,734	100.0%
	0.2%	1.4%	1.8%	96.5%	100.0%	

RESULTADO DEFINITIVO EN PLATAFORMA SISVER; JUR CULIACAN

SARS-CoV-2	6808
NEGATIVO	5716
NO RECIBIDA	249
INF AH1N1 PMD	26
RECHAZADA	199
B	24
A H3	7
METAPNEUMOVIRUS	1
ENTEROV//RHINOVIRUS	10
CORONA OC43	1
NO ADECUADO	32
INF A	4
CORONA 229E	1
CORONA NL63	1
CORONA HKU1	1
VSR	1
ADENOVIRUS	0
PARAINFLUENZA 3	1
NO SUBTIPIFICADO	1

NUEVA NORMALIDAD

1072

Defunciones
Jurisdicción
Culiacán

INFORMACION AL DIA : jueves, 03 de septiembre de 2020

SE TOMO MUESTRA PERO SIN RECEPCION EN LABORATORIO

Municipios	IMSS	IMSS-OPORTUNIDADES	ISSSTE	PRIVADA	SEDENA	SEMAR	SSA	PEMEX	ESTATAL	MUNICIPAL	TOTAL
BADIRAGUATO	0	0	0	1	0	0	8	0	0	0	9
CULIACAN	137	0	18	298	0	0	152	0	7	0	612
NAVOLATO	30	0	0	5	0	0	12	0	2	0	49
TOTAL JURISDICCION	167	0	18	304	0	0	172	0	9	0	670



COVID-19 Sinaloa: Informe ejecutivo: JURISDICCIÓN CULIACÁN



SALUD
RETARÍA DE SALUD

Unidades de Salud que han reportado en SISVER

MUNICIPIO	CLUES	SECTOR	UNIDAD	Defunciones en la Semana Epidemiológica			Total Defunciones Asociadas a SarsCov-2	Casos confirmados en la Semana Epidemiológica			Total de Casos Confirmados	Tasa Letalidad X 100 (D/G)*100	Lugar Letalidad	PRUEBAS REALIZADAS en la Sem Epidemiológica			INDICE DE POSITIVIDAD	Lugar de Índice de POSITIVIDAD
				SEM EPI NUM-34	SEM EPI NUM-35	Aumento		SEM EPI NUM-34	SEM EPI NUM-35	Aumento				SEM EPI NUM-34	SEM EPI NUM-35	Aumento		
CULIACÁN	SLSSA000905	SSA	ADOLFO LOPEZ MATEOS (EL TAMARINDO)	0	0	0	0	0	0	0	0	-	-	0	0	0	-	-
CULIACÁN	XXDES002092	SSA	BRIGADA EPIDEMIOLÓGICA CULIACAN	0	0	0	0	0	0	0	13	0.00	20	0	0	0	-	-
CULIACÁN	SLSMP000365	PRIVADA	CLINICA DE REHABILITACION Y ESPECIALIDADES	0	0	0	1	0	0	0	21	4.76	12	0	0	0	-	-
CULIACÁN	SLSMP000370	PRIVADA	CLINICA HOSPITAL CULIACAN S. A. DE C. V.	0	0	0	8	0	0	0	15	53.33	1	0	0	0	-	-
CULIACÁN	SLSSA000794	SSA	COSTA RICA	0	0	0	0	0	0	0	0	-	-	0	0	0	-	-
CULIACÁN	SLIST000073	ISSSTE	CULIACAN	0	0	0	0	0	0	0	0	-	-	0	0	0	-	-
CULIACÁN	SLSSA000753	SSA	CULIACAN	0	0	0	0	22	10	-12	361	0.00	20	44	27	-17	37.04	11
CULIACÁN	SLSSA000741	SSA	CULIACAN (AGUARUTO)	0	0	0	0	0	0	0	5	0.00	20	0	0	0	-	-
CULIACÁN	SLSSA000695	SSA	CULIACAN (PEMEX)	0	0	0	0	0	0	0	2	0.00	20	0	0	0	-	-
CULIACÁN	SLIST000085	ISSSTE	DR. M.CARDENAS DE LA VEGA	0	0	0	202	18	0	-18	630	32.06	4	23	0	-23	-	-
CULIACÁN	SLSSA002474	SSA	EL DORADO	0	0	0	0	0	0	0	0	-	-	0	0	0	-	-
CULIACÁN	SLIMS000131	IMSS	HGR 1 CULIACAN	31	16	-15	567	94	58	-36	1,663	34.10	3	166	136	-30	42.65	8
CULIACÁN	SLIMS000184	IMSS	HGZMF 28 COSTA RICA	2	0	-2	51	17	2	-15	217	23.50	6	25	9	-16	22.22	14
CULIACÁN	SLSMP000534	PRIVADA	HOSPITAL ANGELES CULIACAN	0	0	0	0	0	0	0	2	0.00	20	0	0	0	-	-
CULIACÁN	SLSME000016	ESTATAL	HOSPITAL CIVIL DE CULIACAN	3	0	-3	97	20	10	-10	457	21.23	7	38	21	-17	47.62	7
CULIACÁN	SLSSA000666	SSA	HOSPITAL GENERAL CULIACAN	0	2	2	140	43	17	-26	707	19.80	8	63	44	-19	38.64	10
CULIACÁN	SLSSA018265	SSA	HOSPITAL GENERAL EL DORADO	0	1	1	2	3	5	2	48	4.17	13	5	6	1	83.33	1
CULIACÁN	SLSSA000811	SSA	HOSPITAL INTEGRAL EL DORADO	0	0	0	0	0	0	0	2	0.00	20	0	0	0	-	-
CULIACÁN	SLSSA017582	SSA	HOSPITAL INTEGRAL VALLE DE SAN LORENZO	0	0	0	0	0	0	0	0	-	-	0	0	0	-	-
CULIACÁN	SLSSA017606	SSA	HOSPITAL MATERNO NEONATAL	0	0	0	1	1	1	0	36	2.78	16	6	3	-3	33.33	12
CULIACÁN	SLSME000021	ESTATAL	HOSPITAL PEDIATRICO DE SINALOA	0	0	0	0	0	0	0	2	0.00	20	0	0	0	-	-
CULIACÁN	SLSSA002556	SSA	HOSPITAL PEDIATRICO DE SINALOA	0	0	0	4	9	10	1	136	2.94	15	19	18	-1	55.56	4
CULIACÁN	SLSSA002643	SSA	JURISDICCION SANITARIA IV CULIACAN	0	0	0	2	85	64	-21	1,238	0.16	19	173	128	-45	50.00	6
CULIACÁN	SLSMP002815	PRIVADA	MEDICA DE LA CIUDAD	0	0	0	6	0	0	0	52	11.54	9	0	0	0	-	-
CULIACÁN	SLSSA000852	SSA	OBISPO	0	0	0	0	0	0	0	0	-	-	0	0	0	-	-
CULIACÁN	SLSSA017455	SSA	OFICINAS JURISDICCIONALES	0	0	0	0	0	0	0	34	0.00	20	0	0	0	-	-
CULIACÁN	SLSMP000440	PRIVADA	OPERADORA NUEVA CLINICA SANTA MARIA S.A DE C.V	0	0	0	3	0	0	0	6	50.00	2	0	0	0	-	-
CULIACÁN	SLSSA000876	SSA	QUILA	0	0	0	0	0	0	0	6	0.00	20	0	0	0	-	-
CULIACÁN	SLSMP000411	PRIVADA	SANATORIO BATIZ RAMOS	0	0	0	0	0	0	0	1	0.00	20	0	0	0	-	-
CULIACÁN	SLSMP000394	PRIVADA	SANATORIO CEMSI CHAPULTEPEC	0	0	0	0	0	0	0	2	0.00	20	0	0	0	-	-
CULIACÁN	SLIMS000143	IMSS	UMF 35 CULIACAN	0	1	1	6	43	29	-14	422	1.42	18	64	53	-11	54.72	5
CULIACÁN	SLIMS000155	IMSS	UMF 36 CULIACAN	0	0	0	11	19	17	-2	220	5.00	11	31	25	-6	68.00	2
CULIACÁN	SLIMS000160	IMSS	UMF 46 CULIACAN	1	0	-1	6	31	8	-23	234	2.56	17	41	19	-22	42.11	9
CULIACÁN	SLIMS000172	IMSS	UMF 52 CULIACAN	0	1	1	2	5	0	-5	29	6.90	10	5	2	-3	0.00	15
CULIACÁN	SLIMS000633	IMSS	UMF 55 CULIACAN	1	0	-1	5	13	3	-10	144	3.47	14	26	9	-17	33.33	12
CULIACÁN	SLIMS000196	IMSS	UMFH 22 EL DORADO	0	0	0	4	0	2	2	14	28.57	5	0	3	3	66.67	3
TOTAL MPIO. CULIACAN				38	21	-17	1,118	423	236	-187	6,719	16.64		729	503	-226	46.92	
BADIRAGUATO	SLSSA018060	SSA	CARAVANA DE LA SALUD TIPO 0 EL CASTILLO	0	0	0	0	0	0	0	0	-	-	0	0	0	-	-
BADIRAGUATO	SLSSA000362	SSA	HIGUERAS DE ALVAREZ BORBOA(H DELOS MONZO	0	0	0	0	0	0	0	0	-	-	0	0	0	-	-
BADIRAGUATO	SLSSA000246	SSA	HOSPITAL INTEGRAL BADIRAGUATO	0	0	0	0	4	1	-3	40	0.00	1	9	1	-8	100.00	1
TOTAL MPIO. BADIRAGUATO				0	0	0	0	4	1	-3	40	0.00		9	1	-8	100.00	
NAVOLATO	SLIMS000435	IMSS	HGSMF 4 NAVOLATO	0	0	0	3	19	5	-14	191	1.57	2	32	14	-18	35.71	2
NAVOLATO	SLSSA002491	SSA	HOSPITAL INTEGRAL NAVOLATO	0	0	0	0	3	1	-2	33	0.00	3	6	3	-3	33.33	3
NAVOLATO	SLSSA002305	SSA	SAN PEDRO	0	0	0	0	0	0	0	7	0.00	3	0	0	0	-	-
NAVOLATO	SLIMS000440	IMSS	UMFH 11 VILLA JUAREZ	1	0	-1	5	4	1	-3	37	13.51	1	8	2	-6	50.00	1
TOTAL MPIO. NAVOLATO				1	0	-1	8	26	7	-19	268	2.99		46	19	-27	36.84	
TOTAL JURISDICCION 4, CULIACAN				39	21	-18	1,126	453	244	-209	7,027	16.02		784	523	-261	46.65	

NUEVA NORMALIDAD

INDICE DE POSITIVIDAD
46.65

TASA DE LETALIDAD
16.02



COVID-19 Sinaloa: Casos y Defunciones **JURISDICCIÓN MAZATLÁN**



SALUD
SECRETARÍA DE SALUD

NUEVA NORMALIDAD

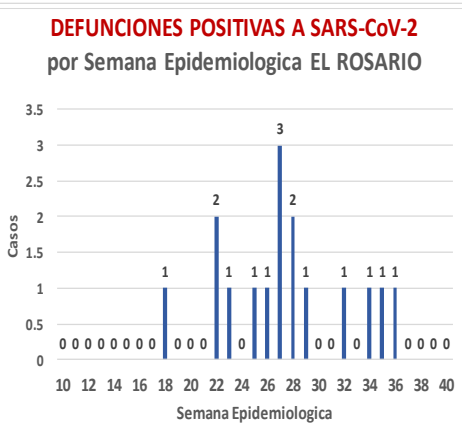
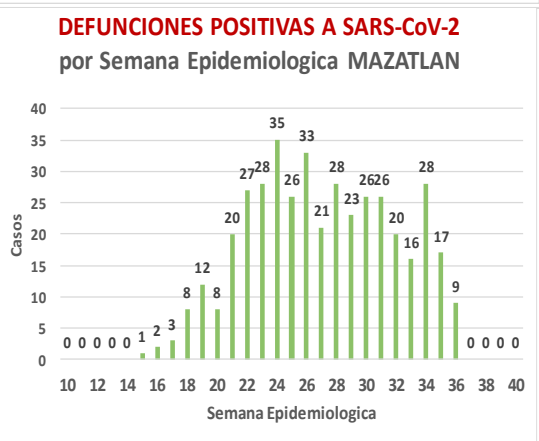
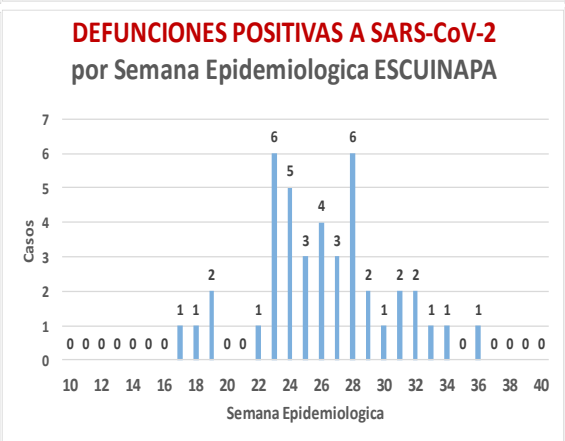
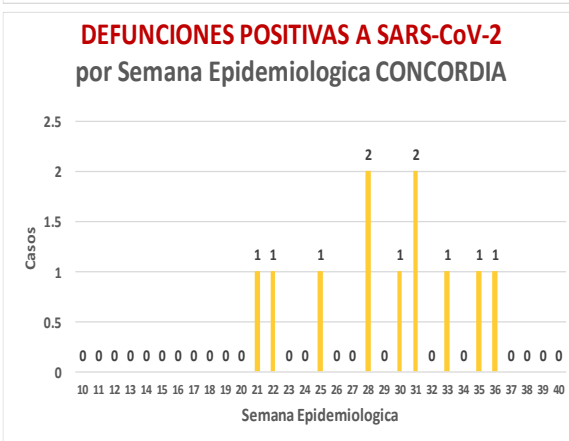
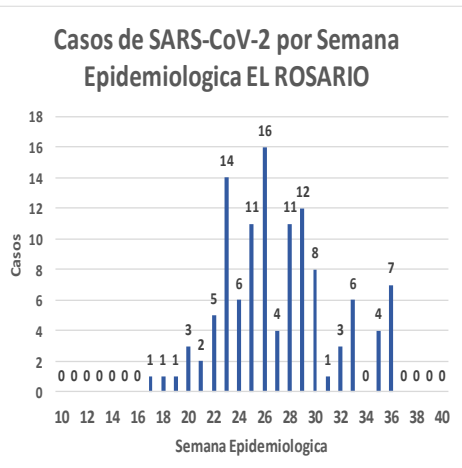
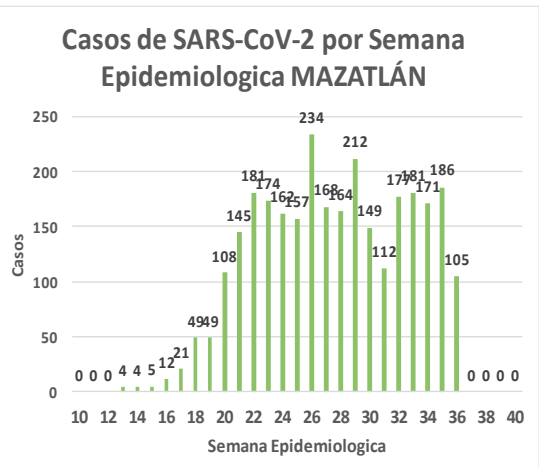
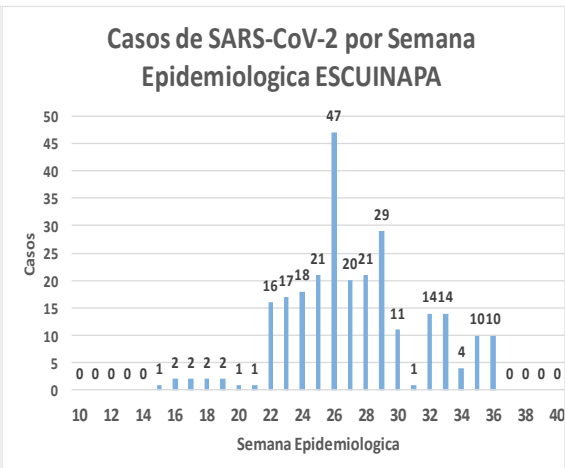
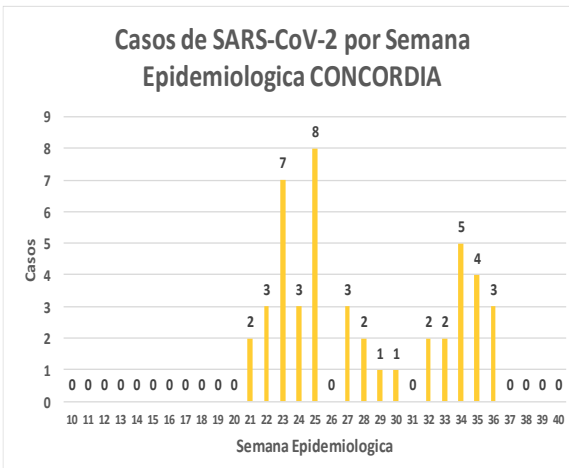
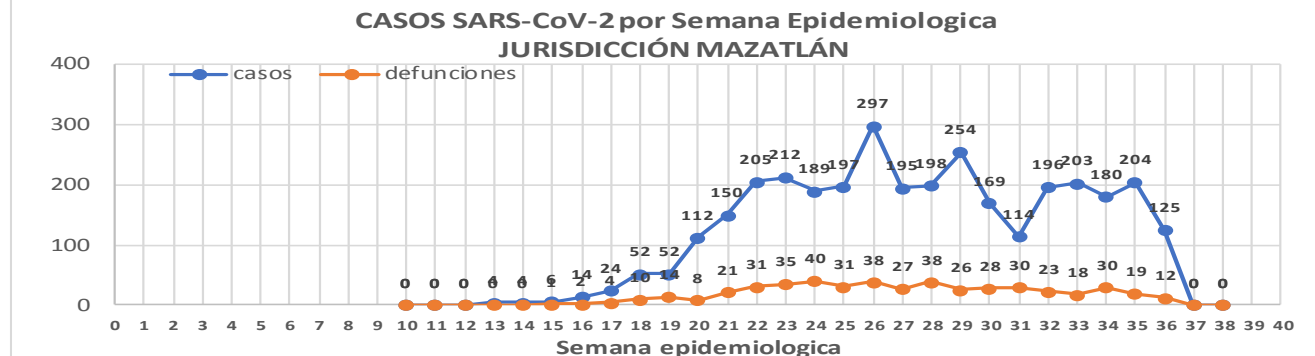
486
Defunciones
Jurisdicción
Mazatlán



Datos actualizados al **jueves, 03 de septiembre de 2020**

JURISDICCION SANITARIA	Casos Acum. SARS-CoV-2*	%
Jurisd. No. 6 Mazatlan	3356	100.0%
CONCORDIA	46	1.4%
ESCUINAPA	264	7.9%
MAZATLAN	2930	87.3%
ROSARIO	116	3.5%

* Municipio de residencia



COVID-19 Sinaloa: Muestreo de Casos **JURISDICCIÓN MAZATLÁN**



**NUEVA
NORMALIDAD**

486

**Defunciones
Jurisdicción
MAZATLÁN**



Jurisd. No. 6 Mazatlan

INSTITUCION	NO ADECUADO	RECHAZADA	NO RECIBIDA	SOSPECHOSOS	TOTAL CON MUESTRA	% SOSPECHOSOS
IMSS	0	25	9	2,188	2,222	37.8%
IMSS-OPORTUNIDADES	0	11	0	159	170	2.9%
ISSSTE	1	9	3	308	321	5.5%
PRIVADA	3	0	1	259	263	4.5%
SEDENA	0	2	2	198	202	3.4%
SEMAR	0	6	2	144	152	2.6%
SSA	11	11	5	2,233	2,260	38.5%
PEMEX	0	0	0	4	4	0.1%
ESTATAL	0	0	0	2	2	0.0%
MUNICIPAL	2	0	0	275	277	4.7%
TOTAL	17	64	22	5,770	5,873	100.0%

0.3% 1.1% 0.4% 98.2% 100.0%

RESULTADO DEFINITIVO EN PLATAFORMA SISVER; JUR MAZATLÁN

SARS-CoV-2	3382
NEGATIVO	2161
NO RECIBIDA	22
INF AH1N1 PMD	4
RECHAZADA	64
B	7
A H3	3
METAPNEUMOVIRUS	1
ENTEROV//RHINOVIRUS	1
CORONA OC43	0
NO ADECUADO	17
INF A	0
CORONA 229E	0
CORONA NL63	0
CORONA HKU1	0
VSR	0
ADENOVIRUS	0
PARAINFLUENZA 3	0
NO SUBTIPIFICADO	0

INFORMACION AL DIA : jueves, 03 de septiembre de 2020

SE TOMO MUESTRA PERO SIN RECEPCION EN LABORATORIO

Municipios	IMSS	IMSS- OPORTUNIDADES	ISSSTE	PRIVADA	SEDENA	SEMAR	SSA	PEMEX	ESTATAL	MUNICIPAL	TOTAL
CONCORDIA	0	0	0	1	0	0	1	0	0	0	2
ESCUINAPA	0	0	2	0	1	0	6	0	0	0	9
MAZATLAN	58	5	11	64	11	5	32	1	0	0	187
ROSARIO	0	0	4	3	0	0	6	0	0	0	198
TOTAL	58	5	17	68	12	5	45	1	0	0	396

COVID-19 Sinaloa: Informe ejecutivo: JURISDICCIÓN MAZATLÁN

Unidades de Salud que han reportado en SISVER

MUNICIPIO	CLUES	SECTOR	UNIDAD	Defunciones en la Semana Epidemiológica			Total Defunciones Asociadas a SarsCov-2	Casos confirmados en la Semana Epidemiológica			Total de Casos Confirmados	Tasa letalidad X 100 (D/G)*100	Lugar Letalidad	PRUEBAS REALIZADAS en la Sem Epidemiológica			INDICE DE POSITIVIDAD	Lugar de Índice de POSITIVIDAD
				SEM EPI NUM-34	SEM EPI NUM-35	Aumento		SEM EPI NUM-34	SEM EPI NUM-35	Aumento				SEM EPI NUM-34	SEM EPI NUM-35	Aumento		
MAZATLÁN	XXDES002099	SSA	BRIGADA EPIDEMIOLOGICA MAZATLAN	0	0	0	0	0	0	0	-	-	0	0	0	-	-	
MAZATLÁN	SLSMP000732	PRIVADA	CLINICA HOSPITAL MARIA DEL MAR	0	0	0	2	0	0	0	11	18.18	6	0	0	0	-	
MAZATLÁN	SLSMP000621	PRIVADA	CLINICA DEL MAR DE MAZATLAN S.A DE C.V.	1	0	-1	4	0	1	1	24	16.67	7	1	1	0	100.00	
MAZATLÁN	SLIMS000341	IMSS	HGZMF 3 MAZATLAN	21	15	-6	232	83	105	22	1,150	20.17	4	151	166	15	63.25	
MAZATLÁN	SLSSA002585	SSA	HOSPITAL GENERAL DE MAZATLAN	0	0	0	80	12	15	3	286	27.97	2	23	28	5	53.57	
MAZATLÁN	SLSMM000014	MUNICIPAL	HOSPITAL MARGARITA MAZA DE JUAREZ	1	0	-1	12	11	6	-5	181	6.63	11	14	11	-3	54.55	
MAZATLÁN	SLSMP002844	PRIVADA	HOSPITAL MARINA MAZATLAN	0	0	0	5	2	0	-2	68	7.35	10	6	0	-6	-	
MAZATLÁN	SLSDN000016	SEDENA	HOSPITAL MILITAR REGIONAL DE MAZATLAN, SIN.	3	0	-3	21	6	12	6	161	13.04	8	7	14	7	85.71	
MAZATLÁN	SLSMA000022	SEMAR	HOSPITAL NAVAL DE MAZATLAN	0	0	0	24	10	1	-9	91	26.37	3	14	4	-10	25.00	
MAZATLÁN	SLSMP000616	PRIVADA	HOSPITAL SHARP MAZATLAN S. A DE C. V.	0	0	0	7	0	0	0	35	20.00	5	0	0	0	-	
MAZATLÁN	SLIMO000733	IMSS-OPORTUNIDADES	HR VILLA UNION	1	0	-1	9	4	4	0	96	9.38	9	8	8	0	50.00	
MAZATLÁN	SLSSA002655	SSA	JURISDICCION SANITARIA VI MAZATLAN	0	0	0	0	16	26	10	353	0.00	14	33	43	10	60.47	
MAZATLÁN	SLIST000196	ISSSTE	MAZATLAN	4	3	-1	76	7	9	2	219	34.70	1	8	10	2	90.00	
MAZATLÁN	SLSSA001576	SSA	MAZATLAN (COL. 20 DE NOVIEMBRE)	0	0	0	0	0	0	0	0	-	-	1	0	-1	-	
MAZATLÁN	SLSSA001605	SSA	MAZATLAN (COL. CENTRO)	0	0	0	0	11	7	-4	313	0.00	14	19	12	-7	58.33	
MAZATLÁN	SLSSA017501	SSA	OFICINAS JURISDICCIONALES	0	0	0	0	0	0	0	0	-	-	0	0	0	-	
MAZATLÁN	SLIMS000353	IMSS	UMF 45 MAZATLAN	0	0	0	2	5	3	-2	53	3.77	13	11	4	-7	75.00	
MAZATLÁN	SLIMS000645	IMSS	UMF 56 PRADOS	0	1	1	3	13	4	-9	62	4.84	12	20	5	-15	80.00	
MAZATLÁN	SLSSA002515	SSA	VALLE DEL JARIPILLO	0	0	0	0	0	0	0	1	0.00	14	0	0	0	-	
TOTAL MPIO. MAZATLAN				31	19	-12	477	180	193	13	3,104	15.37		316	306	-10	63.07	
CONCORDIA	XXDES002097	SSA	BRIGADA EPIDEMIOLOGICA CONCORDIA	0	0	0	0	0	0	0	0	-	-	0	0	0	-	
CONCORDIA	SLSSA000485	SSA	CONCORDIA	0	0	0	0	0	0	0	10	0.00	2	0	0	0	-	
CONCORDIA	SLSSA000473	SSA	HOSPITAL INTEGRAL CONCORDIA	0	0	0	1	2	2	0	13	7.69	1	2	4	2	50.00	
TOTAL MPIO. CONCORDIA				0	0	0	1	2	2	0	23	4.35		2	4	2	50.00	
ROSARIO	SLIMO000832	IMSS-OPORTUNIDADES	EL POZOLE	0	0	0	0	0	0	0	0	-	-	0	0	0	-	
ROSARIO	SLIST000225	ISSSTE	EL ROSARIO	0	0	0	0	0	0	0	1	0.00	2	0	0	0	-	
ROSARIO	SLSSA001873	SSA	HOSPITAL INTEGRAL DE EL ROSARIO	0	0	0	2	0	2	2	63	3.17	1	0	4	4	50.00	
ROSARIO	SLIMS000406	IMSS	UMFH 31 EL ROSARIO	0	0	0	0	0	0	0	3	0.00	2	0	0	0	-	
TOTAL MPIO. ROSARIO				0	0	0	2	0	2	2	67	2.99		0	4	4	50.00	
ESCUINAPA	SLSSA001132	SSA	ESCUINAPA	0	0	0	1	0	0	0	13	7.69	3	0	0	0	-	
ESCUINAPA	SLSSA018253	SSA	HOSPITAL GENERAL ESCUINAPA	0	0	0	19	2	11	9	200	9.50	2	4	22	18	50.00	
ESCUINAPA	SLSSA001173	SSA	TEACAPAN	0	0	0	0	0	0	0	0	-	-	0	0	0	-	
ESCUINAPA	SLIMS000230	IMSS	UMFH 29 ESCUINAPA	0	0	0	2	0	0	0	16	12.50	1	0	0	0	-	
TOTAL MPIO. ESCUINAPA				0	0	0	22	2	11	9	229	9.61		4	22	18	50.00	
TOTAL JURISDICCION 6, MAZATLÁN				31	19	-12	502	184	208	24	3,423	14.67		322	336	14	61.90	

NUEVA NORMALIDAD

INDICE DE POSITIVIDAD
61.9

TASA DE LETALIDAD
14.67



COVID-19 Sinaloa: Casos y Defunciones JURISDICCIÓN GUASAVE



NUEVA NORMALIDAD

402

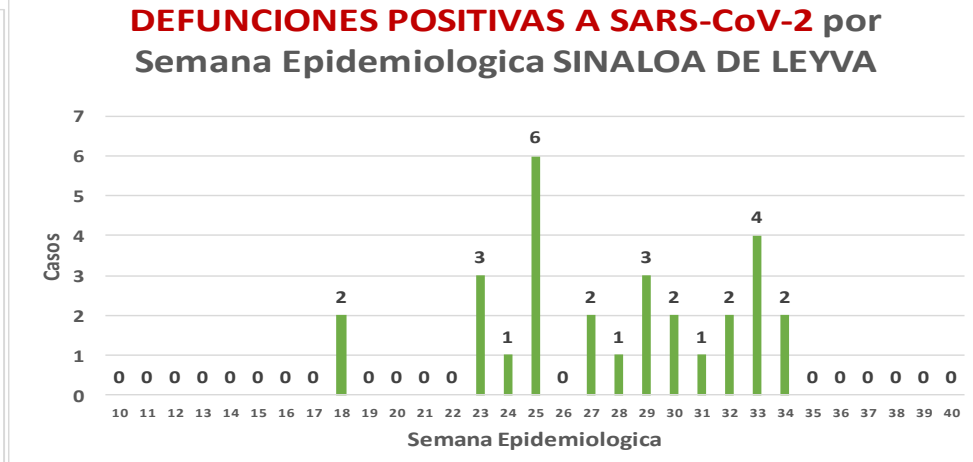
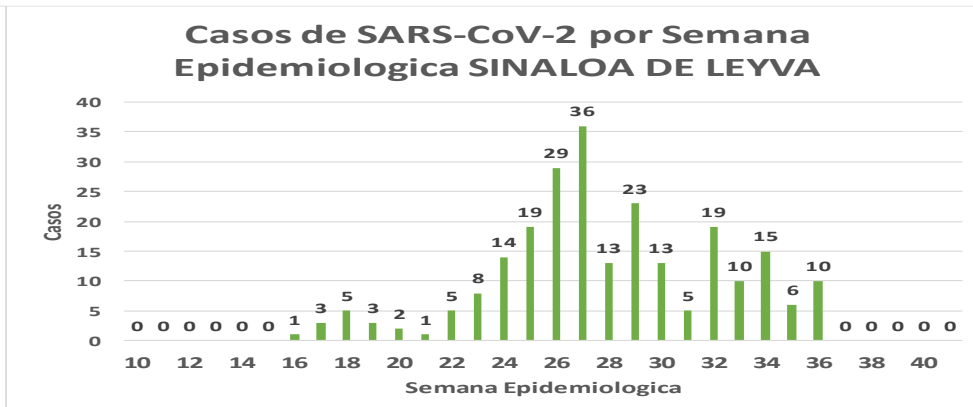
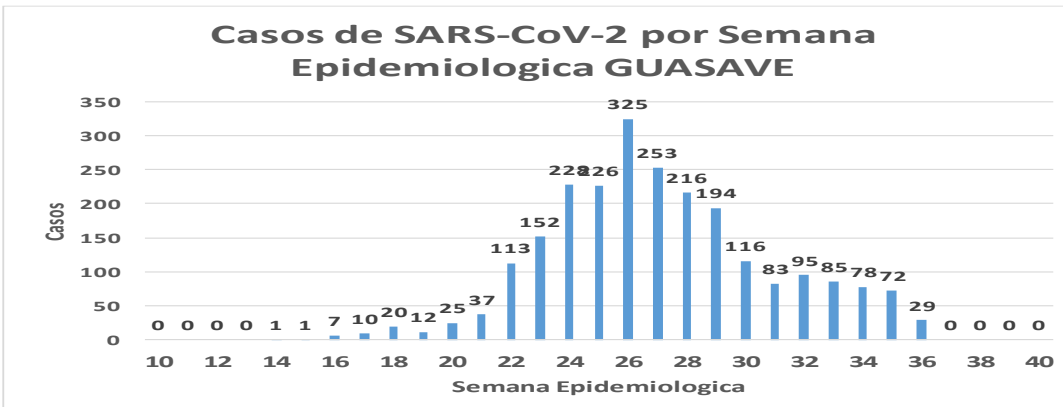
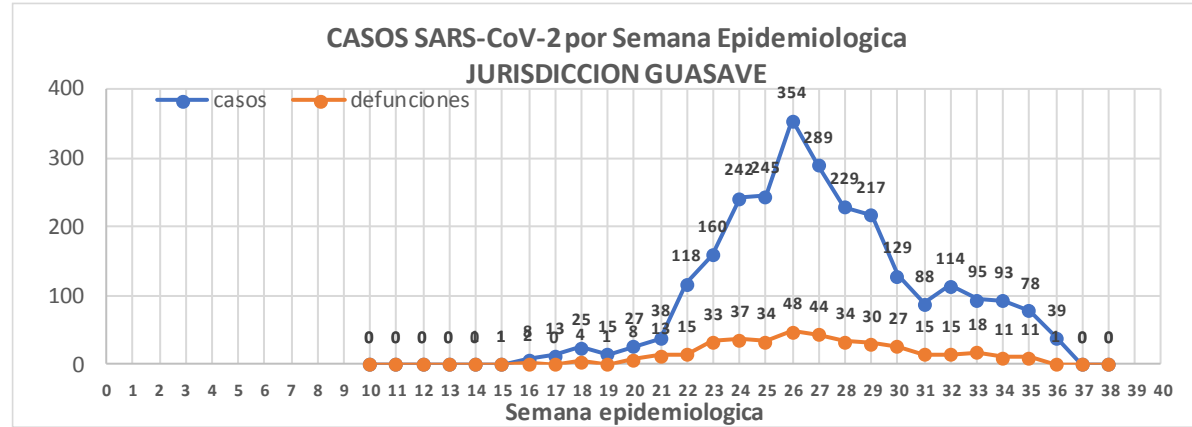
Defunciones Jurisdicción GUASAVE



Datos actualizados al **jueves, 03 de septiembre de 2020**

JURISDICCION SANITARIA	Casos Acum. SARS-CoV-2*	%
Jurisd. No. 2 Guasave	2618	100.0%
GUASAVE	2378	90.8%
SINALOA	240	9.2%

* Municipio de residencia



COVID-19 Sinaloa: Muestreo de Casos JURISDICCIÓN GUASAVE



SALUD
SECRETARÍA DE SALUD

**NUEVA
NORMALIDAD**

402

**Defunciones
Jurisdicción
GUASAVE**



Jurisd. No. 2 Guasave						
INSTITUCION	NO ADECUADO	RECHAZADA	NO RECIBIDA	SOSPECHOSOS	TOTAL CON MUESTRA	% SOSPECHOSOS
IMSS	0	83	6	2,669	2,758	58.0%
IMSS-OPORTUNIDADES	0	2	0	12	14	0.3%
ISSSTE	1	0	0	85	86	1.8%
PRIVADA	0	0	0	41	41	0.9%
SEDENA	0	0	0	0	0	0.0%
SEMAR	0	0	0	4	4	0.1%
SSA	7	11	0	1,828	1,846	38.8%
PEMEX	0	0	0	1	1	0.0%
ESTATAL	0	0	0	7	7	0.1%
MUNICIPAL	0	0	0	0	0	0.0%
TOTAL	8	96	6	4,647	4,757	100.0%
	0.2%	2.0%	0.1%	97.7%	100.0%	

RESULTADO DEFINITIVO EN PLATAFORMA SISVER; JUR GUASAVE	
SARS-CoV-2	2637
NEGATIVO	1798
NO RECIBIDA	6
INF AH1N1 PMD	11
RECHAZADA	96
B	5
A H3	5
METAPNEUMOVIRUS	2
ENTEROV//RHINOVIRUS	5
CORONA OC43	0
NO ADECUADO	8
INF A	0
CORONA 229E	0
CORONA NL63	0
CORONA HKU1	0
VSR	0
ADENOVIRUS	0
PARAINFLUENZA 3	0
NO SUBTIPIFICADO	0

INFORMACION AL DIA : jueves, 03 de septiembre de 2020

SE TOMO MUESTRA PERO SIN RECEPCION EN LABORATORIO

Municipios	IMSS	IMSS-OPORTUNIDADES	ISSSTE	PRIVADA	SEDENA	SEMAR	SSA	PEMEX	ESTATAL	MUNICIPAL	TOTAL
GUASAVE	95	0	4	9	0	0	57	0	0	0	165
SINALOA	2	0	0	2	0	0	17	0	0	0	21
TOTAL JURISDICCION	97	0	4	11	0	0	74	0	0	0	186

COVID-19 Sinaloa: Informe ejecutivo: JURISDICCIÓN GUASAVE



Unidades de Salud que han reportado en SISVER

MUNICIPIO	CLUES	SECTOR	UNIDAD	Defunciones en la Semana Epidemiológica			Total Defunciones Asociadas a SarsCov-2	Casos confirmados en la Semana Epidemiológica			Total de Casos Confirmados	Tasa letalidad X 100 (D/G)*100	Lugar Letalidad	PRUEBAS REALIZADAS en la Sem Epidemiológica			INDICE DE POSITIVIDAD	Lugar de Índice de Positividad
				SEM EPI NUM-34	SEM EPI NUM-35	Aumento		SEM EPI NUM-34	SEM EPI NUM-35	Aumento				SEM EPI NUM-34	SEM EPI NUM-35	Aumento		
				GUASAVE	SLSSA001296	SSA		BACHOCO	0	0				0	0	0		
GUASAVE	SLSSA001301	SSA	BAMOA	0	0	0	0	0	0	0	5	0.00	4	0	0	0	-	-
GUASAVE	XXDES002086	SSA	BRIGADA EPIDEMIOLOGICA GUASAVE	0	0	0	0	0	0	0	0	-	-	0	0	0	-	-
GUASAVE	SLSSA018224	SSA	CENTRO DE SALUD GUASAVE II	0	0	0	1	17	15	-2	478	0.21	3	56	37	-19	40.54	3
GUASAVE	SLSSA001354	SSA	COREREPE (EL GALLO)	0	0	0	0	0	0	0	1	0.00	4	0	0	0	-	-
GUASAVE	SLSSA001366	SSA	EL CUBILETE (EL NUMERO UNO)	0	0	0	0	0	0	0	2	0.00	4	0	0	0	-	-
GUASAVE	SLSSA001412	SSA	EL HUITUSSI	0	0	0	0	0	0	0	0	-	-	0	0	0	-	-
GUASAVE	SLSSA001395	SSA	GABRIEL LEYVA SOLANO (BENITO JUAREZ)	0	0	0	0	0	0	0	2	0.00	4	0	0	0	-	-
GUASAVE	SLSSA001383	SSA	GABRIEL LEYVA SOLANO (EL BATAMOTE)	0	0	0	0	0	0	0	1	0.00	4	0	0	0	-	-
GUASAVE	SLIST000160	ISSSTE	GUASAVE	0	0	0	0	0	0	0	0	-	-	0	0	0	-	-
GUASAVE	SLIMS000271	IMSS	HGZMF 32 GUASAVE	6	6	0	232	49	44	-5	1,512	15.34	2	108	63	-45	69.84	1
GUASAVE	SLSSA001255	SSA	HOSPITAL GENERAL GUASAVE	1	2	1	77	4	6	2	229	33.62	1	14	13	-1	46.15	2
GUASAVE	SLSSA001400	SSA	JUAN JOSE RIOS	0	0	0	0	0	0	0	4	0.00	4	0	0	0	-	-
GUASAVE	SLSSA001313	SSA	LA BRECHA	0	0	0	0	0	0	0	2	0.00	4	0	0	0	-	-
GUASAVE	SLSSA001511	SSA	LA TRINIDAD	0	0	0	0	0	0	0	3	0.00	4	0	0	0	-	-
GUASAVE	SLSSA001470	SSA	LAS QUEMAZONES	0	0	0	0	0	0	0	1	0.00	4	0	0	0	-	-
GUASAVE	SLSSA001424	SSA	LEON FONSECA (ESTACION VERDURA)	0	0	0	0	0	0	0	3	0.00	4	0	0	0	-	-
GUASAVE	SLSSA001436	SSA	NIO	0	0	0	0	0	0	0	3	0.00	4	0	0	0	-	-
GUASAVE	SLSSA001441	SSA	PALOS BLANCOS	0	0	0	0	0	0	0	3	0.00	4	0	0	0	-	-
GUASAVE	SLSSA001506	SSA	SAN RAFAEL (GRAL.MIGUEL VALLE DAVALOS)	0	0	0	0	0	0	0	3	0.00	4	0	0	0	-	-
GUASAVE	SLIMS000312	IMSS	UMFH 15 JUAN JOSE RIOS	0	0	0	0	0	0	0	4	0.00	4	0	1	1	0.00	4
TOTAL MPIO. GUASAVE				7	8	1	310	70	65	-5	2257	13.74		178	114	-64	57.02	
SINALOA	SLSSA002211	SSA	ESTACION NARANJO	0	0	0	0	0	0	0	4	0.00	1	0	0	0	-	-
SINALOA	SLSSA002141	SSA	SINALOA DE LEYVA	0	0	0	0	11	4	-7	111	0.00	1	26	18	-8	22.22	-
SINALOA	SLSSA017361	SSA	UNIDAD TECNICO ADMINSTRATIVA	0	0	0	0	0	0	0	0	-	-	0	0	0	-	-
TOTAL MPIO. SINALOA DE LEYVA				0	0	0	0	11	4	-7	115	0.00		26	18	-8	22.22	
TOTAL JURISDICCION 2, GUASAVE				7	8	1	310	81	69	-12	2,372	13.07		204	132	-72	52.27	

NUEVA NORMALIDAD

INDICE DE POSITIVIDAD
52.27

TASA DE LETALIDAD
13.07



COVID-19 Sinaloa: Casos y Defunciones **JURISDICCION GUAMUCHIL**



SALUD
SECRETARÍA DE SALUD

NUEVA NORMALIDAD

203

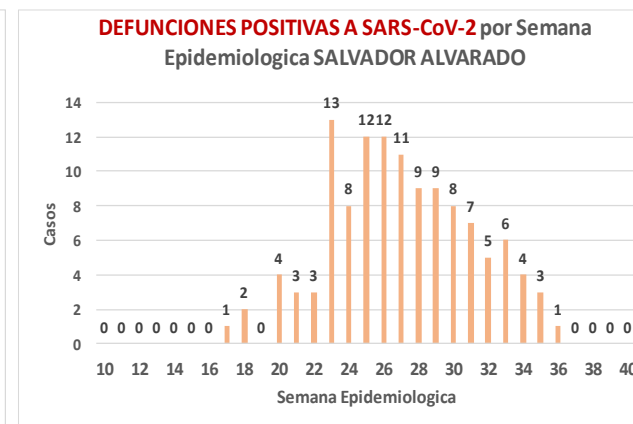
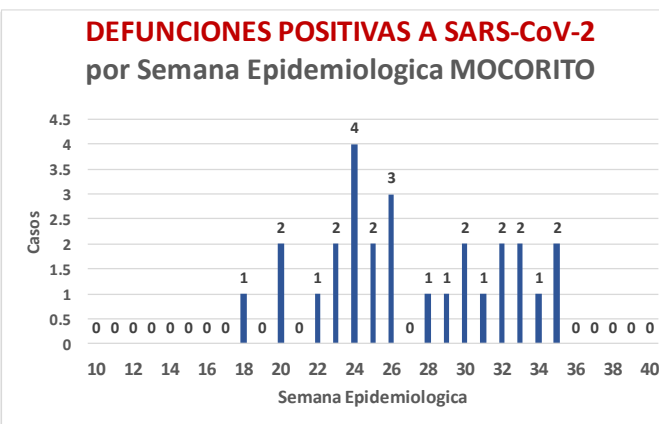
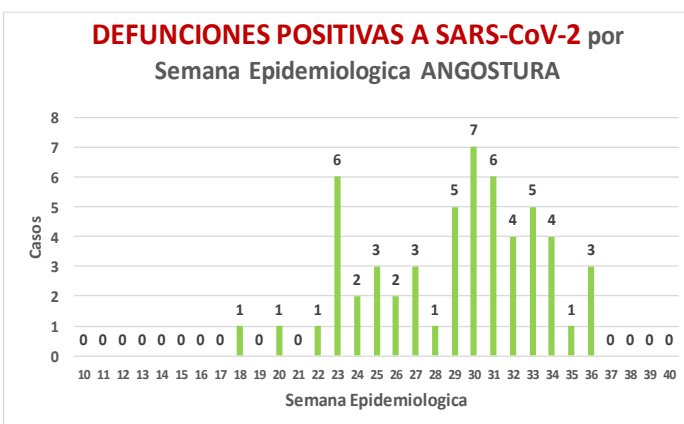
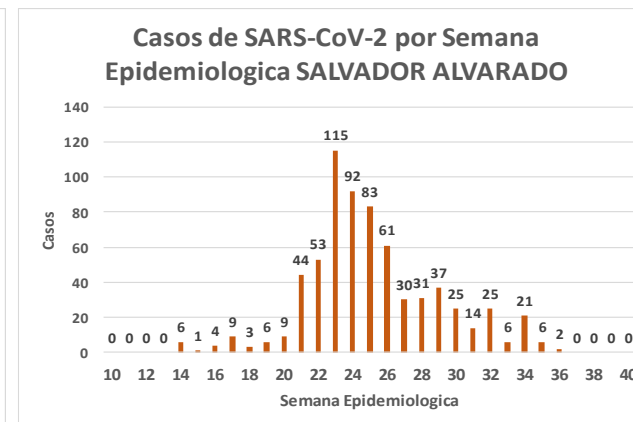
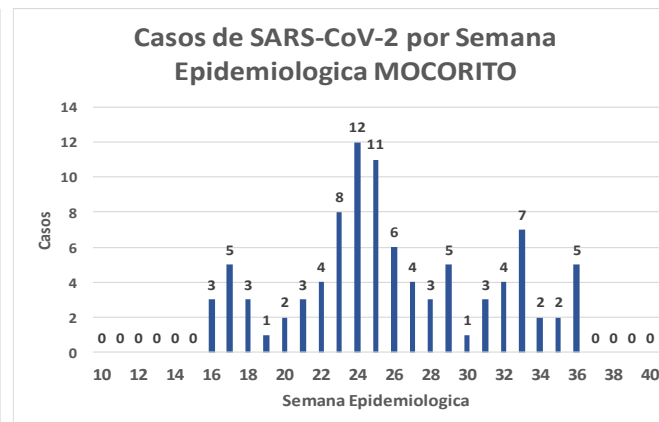
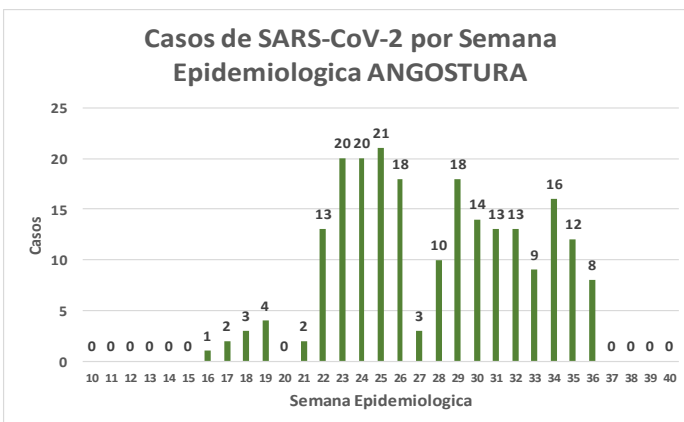
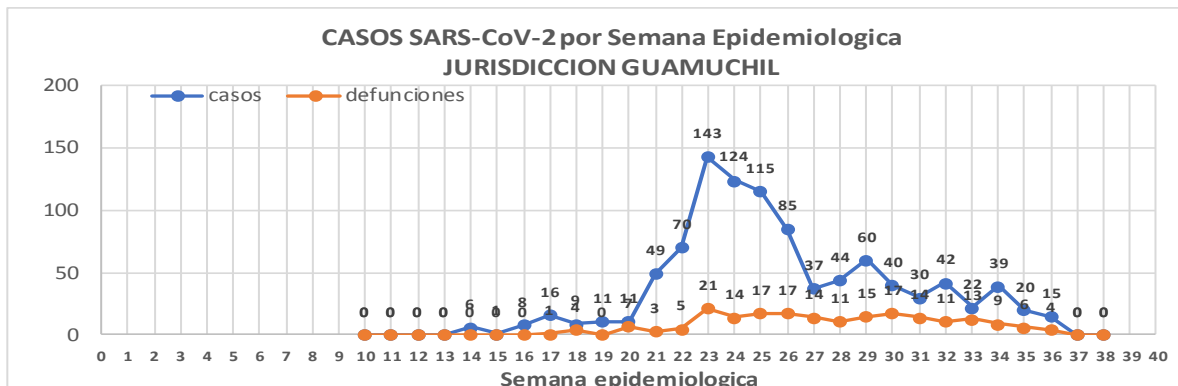
Defunciones Jurisdicción GUAMUCHIL



Datos actualizados al **jueves, 03 de septiembre de 2020**

JURISDICCION SANITARIA	Casos Acum. SARS-CoV-2*	%
Jurisd. No. 3 Guamuchil	997	100.0%
ANGOSTURA	220	22.1%
MOCORITO	94	9.4%
SALVADOR ALVARADO	683	68.5%

* Municipio de residencia



COVID-19 Sinaloa: Muestreo de Casos JURISDICCIÓN GUAMUCHIL



SALUD
SECRETARÍA DE SALUD

Jurisd. No. 3 Guamuchil

INSTITUCION	NO ADECUADO	RECHAZADA	NO RECIBIDA	SOSPECHOSOS	TOTAL CON MUESTRA	% SOSPECHOSOS
IMSS	0	5	1	503	509	31.0%
IMSS-OPORTUNIDADES	0	0	0	0	0	0.0%
ISSSTE	0	1	0	58	59	3.6%
PRIVADA	0	0	1	16	17	1.0%
SEDENA	0	0	0	5	5	0.3%
SEMAR	0	0	0	0	0	0.0%
SSA	1	6	0	1,032	1,039	63.4%
PEMEX	0	0	0	0	0	0.0%
ESTATAL	0	0	0	11	11	0.7%
MUNICIPAL	0	0	0	0	0	0.0%
TOTAL	1	12	2	1,625	1,640	100.0%
	0.1%	0.7%	0.1%	99.1%	100.0%	

RESULTADO DEFINITIVO EN PLATAFORMA SISVER; JUR GUAMUCHIL

SARS-CoV-2	1000
NEGATIVO	544
NO RECIBIDA	2
INF AH1N1 PMD	0
RECHAZADA	12
B	1
A H3	0
METAPNEUMOVIRUS	0
ENTEROV//RHINOVIRUS	3
CORONA OC43	0
NO ADECUADO	1
INF A	0
CORONA 229E	0
CORONA NL63	0
CORONA HKU1	0
VSR	0
ADENOVIRUS	0
PARAINFLUENZA 3	0
NO SUBTIPIFICADO	0

NUEVA NORMALIDAD

203

Defunciones
Jurisdicción
GUAMUCHIL

INFORMACION AL DIA : jueves, 03 de septiembre de 2020

SE TOMO MUESTRA PERO SIN RECEPCION EN LABORATORIO

Municipios	IMSS	IMSS-OPORTUNIDADES	ISSSTE	PRIVADA	SEDENA	SEMAR	SSA	PEMEX	ESTATAL	MUNICIPAL	TOTAL
ANGOSTURA	3	0	0	2	0	0	45	0	0	0	50
MOCORITO	0	0	1	7	0	0	2	0	0	0	10
SALVADOR ALVARADO	9	0	0	0	2	0	6	0	0	0	17
TOTAL JURISDICCION	12	0	1	9	2	0	53	0	0	0	77



COVID-19 Sinaloa: Informe ejecutivo: JURISDICCIÓN GUAMUCHIL

Unidades de Salud que han reportado en SISVER

MUNICIPIO	CLUES	SECTOR	UNIDAD	Defunciones en la Semana Epidemiológica			Total Defunciones Asociadas a SarsCov-2	Casos confirmados en la Semana Epidemiológica			Total de Casos Confirmados	Tasa letalidad X 100 (D/G)*100	Lugar Letalidad	PRUEBAS REALIZADAS en la Sem Epidemiológica			INDICE DE POSITIVIDAD	Lugar de Índice de POSITIVIDAD
				SEM EPI NUM-34	SEM EPI NUM-35	Aumento		SEM EPI NUM-34	SEM EPI NUM-35	Aumento				SEM EPI NUM-34	SEM EPI NUM-35	Aumento		
SALVADOR ALVARADO	SLSSA001955	SSA	CENTRO DE SALUD GUAMUCHIL	0	0	0	0	0	0	0	-	-	0	0	0	-	-	
SALVADOR ALVARADO	SLIST000230	ISSSTE	GUAMUCHIL	0	0	0	0	0	0	0	-	-	0	0	0	-	-	
SALVADOR ALVARADO	SLIMS000411	IMSS	HGSMF 30 GUAMUCHIL	7	4	-3	108	31	12	-19	330	32.73	1	41	16	-25	75.00	1
SALVADOR ALVARADO	SLSSA018113	SSA	HOSPITAL GENERAL DE GUAMUCHIL	2	2	0	53	5	5	0	291	18.21	2	11	7	-4	71.43	2
SALVADOR ALVARADO	SLSSA002631	SSA	JURISDICCION SANITARIA III GUAMUCHIL	0	0	0	0	1	0	-1	227	0.00	3	3	1	-2	0.00	3
TOTAL MPIO. SALVADOR ALVARADO				9	6	-3	161	37	17	-20	848	18.99		55	24	-31	70.83	
ANGOSTURA	SLSSA000193	SSA	HOSPITAL INTEGRAL ANGOSTURA	0	0	0	0	0	0	0	19	0.00	1	0	0	0	-	-
ANGOSTURA	SLIMS000090	IMSS	UMF 51 LA ANGOSTURA	0	0	0	0	0	0	0	0	-	-	0	0	0	-	-
TOTAL MPIO. ANGOSTURA				0	0	0	0	0	0	0	19	0.00		0	0	0	-	
MOCORITO	SLSSA001716	SSA	HOSPITAL INTEGRAL MOCORITO	0	0	0	1	0	0	0	16	6.25	1	0	0	0	-	-
TOTAL MPIO. MOCORITO				0	0	0	1	0	0	0	16	6.25		0	0	0	-	
TOTAL JURISDICCION 3, GUAMUCHIL				9	6	-3	162	37	17	-20	883	18.35		55	24	-31	70.83	

NUEVA NORMALIDAD

INDICE DE POSITIVIDAD
70.83

TASA DE LETALIDAD
18.35



COVID-19 Sinaloa: Casos y Defunciones JURISDICCIÓN ELOTA



NUEVA NORMALIDAD

15

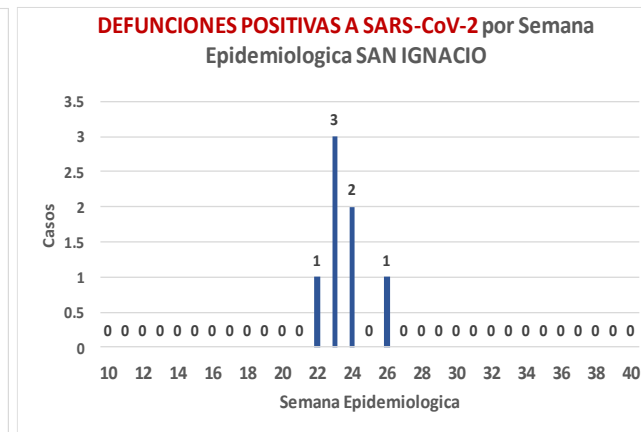
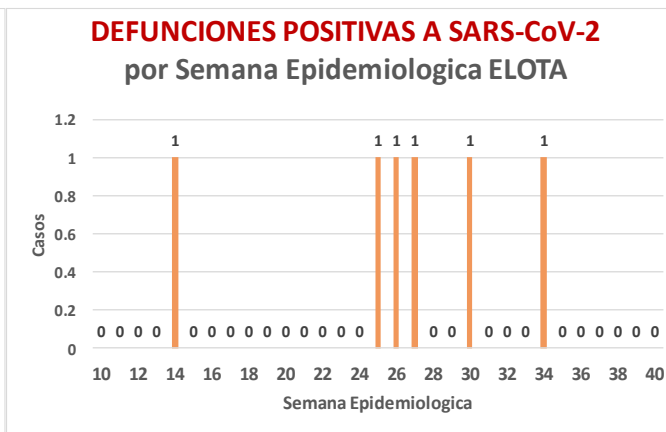
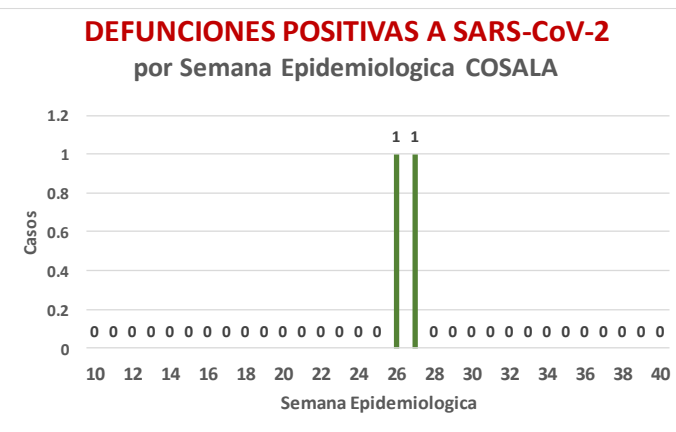
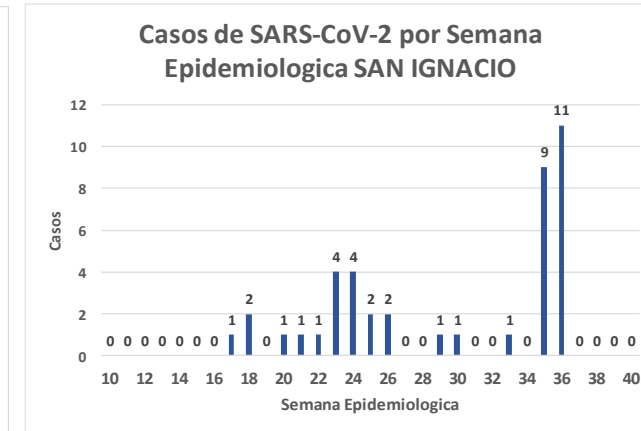
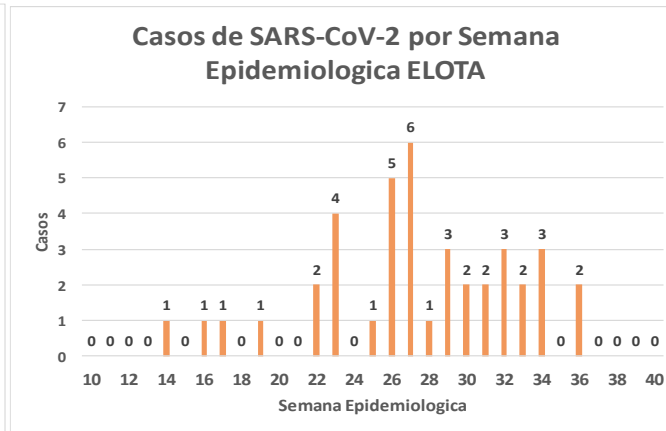
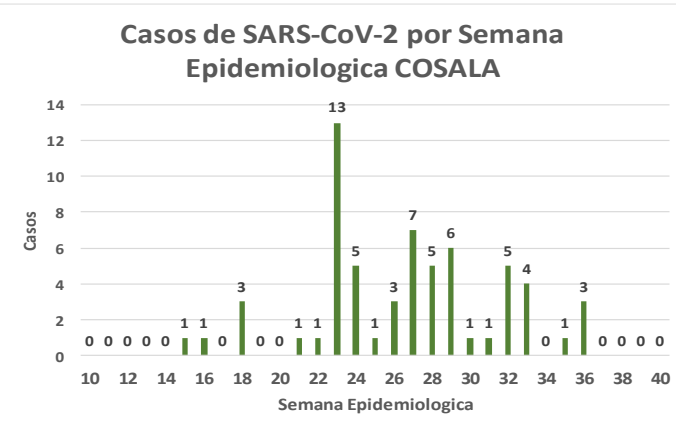
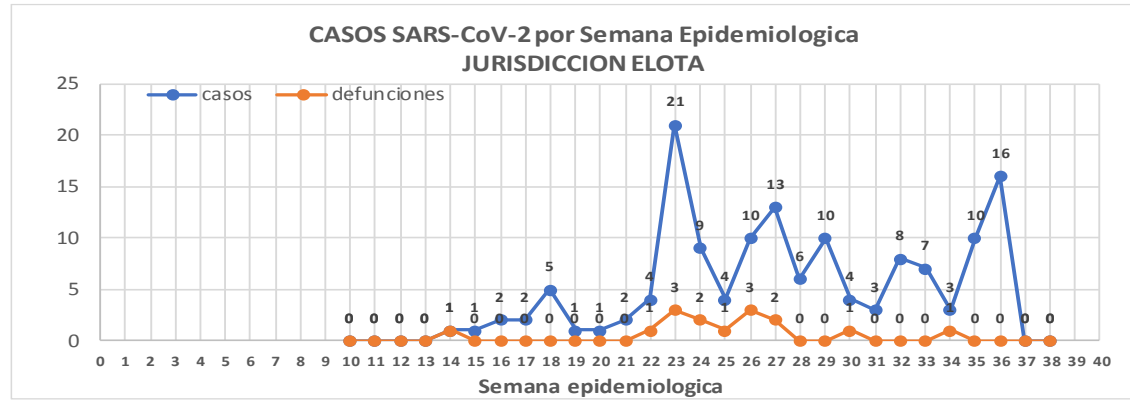
Defunciones Jurisdicción ELOTA



Datos actualizados al **jueves, 03 de septiembre de 2020**

JURISDICCION SANITARIA	Casos Acum. SARS-CoV-2*	%
Jurisd. No. 5 ELOTA	143	100.0%
COSALA	62	43.4%
ELOTA	40	28.0%
SAN IGNACIO	41	28.7%

* Municipio de residencia



COVID-19 Sinaloa: Muestreo de Casos **JURISDICCIÓN ELOTA**



**NUEVA
NORMALIDAD**

15

**Defunciones
Jurisdicción
ELOTA**



Jurisd. No. 5 ELOTA

INSTITUCION	NO ADECUADO	RECHAZADA	NO RECIBIDA	SOSPECHOSOS	TOTAL CON MUESTRA	% SOSPECHOSOS
IMSS	0	0	0	28	28	10.1%
IMSS-OPORTUNIDADES	0	0	0	1	1	0.4%
ISSSTE	0	0	0	25	25	9.1%
PRIVADA	0	0	0	7	7	2.5%
SEDENA	0	0	0	3	3	1.1%
SEMAR	0	0	0	0	0	0.0%
SSA	1	0	0	207	208	75.4%
PEMEX	0	0	0	0	0	0.0%
ESTATAL	0	0	0	3	3	1.1%
MUNICIPAL	0	0	0	1	1	0.4%
TOTAL	1	0	0	275	276	100.0%
	0.4%	0.0%	0.0%	99.6%	100.0%	

RESULTADO DEFINITIVO EN PLATAFORMA SISVER; JUR ELOTA	
SARS-CoV-2	145
NEGATIVO	106
NO RECIBIDA	0
INF AH1N1 PMD	1
RECHAZADA	0
B	4
A H3	0
METAPNEUMOVIRUS	1
ENTEROV//RHINOVIRUS	3
CORONA OC43	1
NO ADECUADO	1
INF A	0
CORONA 229E	0
CORONA NL63	0
CORONA HKU1	0
VSR	0
ADENOVIRUS	1
PARAINFLUENZA 3	0
NO SUBTIPIFICADO	0

INFORMACION AL DIA : jueves, 03 de septiembre de 2020

SE TOMO MUESTRA PERO SIN RECEPCION EN LABORATORIO

Municipios	IMSS	IMSS-OPORTUNIDADES	ISSSTE	PRIVADA	SEDENA	SEMAR	SSA	PEMEX	ESTATAL	MUNICIPAL	TOTAL
COSALA	0	0	0	0	0	0	6	0	0	0	6
ELOTA	0	0	0	1	0	0	2	0	1	0	4
SAN IGNACIO	0	0	1	2	0	0	0	0	0	0	3
TOTAL JURISDICCION	0	0	1	3	0	0	8	0	1	0	13

COVID-19 Sinaloa: Informe ejecutivo: JURISDICCión ELOTA

Unidades de Salud que han reportado en SISVER

MUNICIPIO	CLUES	SECTOR	UNIDAD	Defunciones en la Semana Epidemiológica			Total Defunciones Asociadas a SarsCov-2	Casos confirmados en la Semana Epidemiológica			Total de Casos Confirmados	Tasa letalidad X 100 (D/G)*100	Lugar Letalidad	PRUEBAS REALIZADAS en la Sem Epidemiológica			INDICE DE POSITIVIDAD	Lugar de Índice de POSITIVIDAD
				SEM EPI NUM-34	SEM EPI NUM-35	Aumento		SEM EPI NUM-34	SEM EPI NUM-35	Aumento				SEM EPI NUM-34	SEM EPI NUM-35	Aumento		
ELOTA	SLSSA017594	SSA	HOSPITAL GENERAL LA CRUZ	0	0	0	0	0	0	0	6	0.00	1	0	0	0	-	-
ELOTA	SLSSA001086	SSA	LA CRUZ	0	0	0	0	0	0	0	0	-	-	0	0	0	-	-
ELOTA	SLIMS000225	IMSS	UMF 21 LA CRUZ	0	0	0	0	1	0	-1	3	0.00	1	2	0	-2	-	-
TOTAL MPIO. ELOTA				0	0	0	0	1	0	-1	9	0.00		2	0	-2	-	
COSALÁ	SLSSA000572	SSA	HOSPITAL INTEGRAL COSALA	0	0	0	0	0	1	1	50	0.00	1	1	1	0	100.00	1
TOTAL MPIO. COSALA				0	0	0	0	0	1	1	50	0.00		1	1	0	100.00	
SAN IGNACIO	SLSSA017570	SSA	HOSPITAL INTEGRAL SAN IGNACIO	0	0	0	0	0	0	0	0	-	-	0	0	0	-	-
TOTAL MPIO. SAN IGNACIO				0	0	0	0	0	0	0	0	-		0	0	0	-	
TOTAL JURISDICCION 5, ELOTA				0	0	0	0	1	1	0	59	0.00		3	1	-2	100.00	

NUEVA NORMALIDAD

INDICE DE POSITIVIDAD 100.

TASA DE LETALIDAD .





DIRECCIÓN DE PREVENCIÓN Y PROMOCIÓN DE LA SALUD
SUBDIRECCIÓN DE VIGILANCIA EPIDEMIOLÓGICA

SALUD

SECRETARÍA DE SALUD

